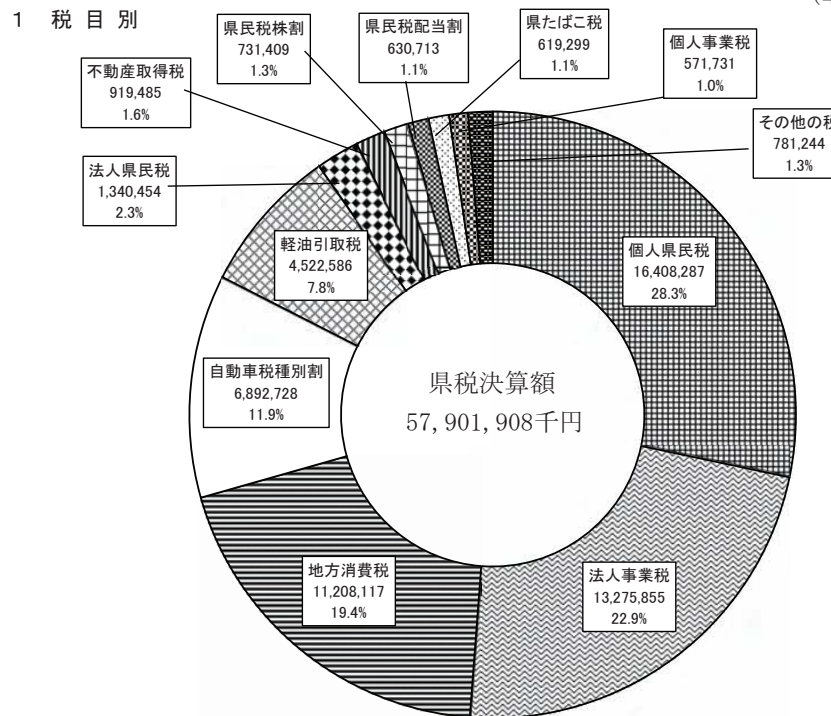


第1 県税の調定及び収入

- 1 県税調定収入状況調(県計)
- 2 県税調定収入状況調(県税事務所別)
- 3 県税調定収入状況調(月別)
- 4 県税の推移
- 5 県税外収入状況調
- 6 税目別県税外収入状況調
- 7 手数料収入状況調
- 8 地方譲与税収入状況調
- 9 県税収納状況調(個人県民税を除く)
- 10 欠損処分に関する調
- 11 差押及びその処理状況調
- 12 徴収猶予処理状況調
- 13 換価猶予に関する調
- 14 口座振替等利用状況調
- 15 滞納処分の執行停止状況調(個人県民税を除く)

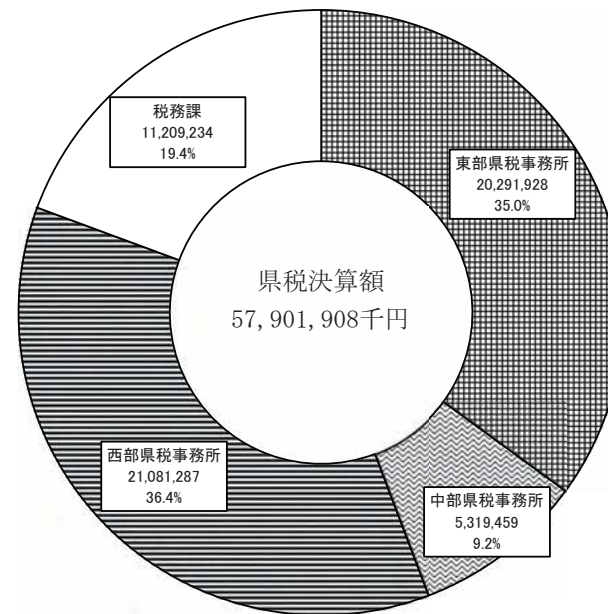
令和5年度県税決算額の構成

(単位：千円)



2 事務所別

(単位：千円)



1 県税調定収

区 分 税 目		最終予算額 A	調 定 額 B	収 入 済 額 C
合 計	現	57,948,888,000	57,959,924,309	57,798,941,866
	滞	125,909,000	444,614,047	102,966,340
	計	58,074,797,000	58,404,538,356	57,901,908,206
1 普 通 税	現	57,902,836,000	57,913,219,472	57,752,237,029
	滞	125,766,000	442,976,675	102,883,940
	計	58,028,602,000	58,356,196,147	57,855,120,969
(1) 県 民 税	現	19,233,326,000	19,210,282,915	19,089,787,019
	滞	108,626,000	324,974,259	85,343,919
	計	19,341,952,000	19,535,257,174	19,175,130,938
法 人	現	1,367,497,000	1,341,920,900	1,339,871,714
	滞	(37,051,000)	(36,768,000)	(36,768,000)
	計	1,369,560,000	1,344,467,244	1,340,454,188
個 人	現	16,316,963,000	16,441,972,377	16,323,525,667
	滞	(138,575,000)	(137,605,000)	(137,605,000)
	計	16,423,526,000	16,764,400,292	16,408,287,112
利 子 割	現	63,610,000	64,267,906	64,267,906
	滞	0	0	0
	計	63,610,000	64,267,906	64,267,906
配 当 割	現	713,735,000	630,712,678	630,712,678
	滞	0	0	0
	計	713,735,000	630,712,678	630,712,678
株 式 等 譲 渡 所 得 割	現	771,521,000	731,409,054	731,409,054
	滞	0	0	0
	計	771,521,000	731,409,054	731,409,054
(2) 事 業 税	現	13,976,808,000	13,852,474,200	13,835,666,225
	滞	9,882,000	57,842,205	11,919,373
	計	13,986,690,000	13,910,316,405	13,847,585,598
法 人	現	13,412,877,000	13,279,584,000	13,265,579,535
	滞	6,387,000	36,435,944	10,274,995
	計	13,419,264,000	13,316,019,944	13,275,854,530
個 人	現	563,931,000	572,890,200	570,086,690
	滞	3,495,000	21,406,261	1,644,378
	計	567,426,000	594,296,461	571,731,068
(3) 地 方 消 費 税	現	11,117,076,000	11,208,117,091	11,208,117,091
	滞	0	0	0
	計	11,117,076,000	11,208,117,091	11,208,117,091
譲 渡 割	現	10,575,162,000	10,679,511,332	10,679,511,332
	滞	0	0	0
	計	10,575,162,000	10,679,511,332	10,679,511,332
貨 物 割	現	541,914,000	528,605,759	528,605,759
	滞	0	0	0
	計	541,914,000	528,605,759	528,605,759

※ () 内は、豊かな森づくり協働税分の再掲

入 状 況 調 (県 計)

不納欠損額	収入未済額	対 予 算 C/A	収 入 歩 合	
			本年 C/B	前 年
円	円	%	%	%
2,234,014	158,748,429	99.7	99.7	99.7
31,965,284	309,682,423	81.8	23.2	22.8
34,199,298	468,430,852	99.7	99.1	99.2
2,234,014	158,748,429	99.7	99.7	99.7
30,886,912	309,205,823	81.8	23.2	22.9
33,120,926	467,954,252	99.7	99.1	99.2
560,614	119,935,282	99.3	99.4	99.4
22,838,468	216,791,872	78.6	26.3	26.6
23,399,082	336,727,154	99.1	98.2	98.2
361,143	1,688,043	98.0	99.8	99.9
(0)	(0)	(99.2)	(100.0)	(100.0)
671,870	1,292,000	28.2	22.9	51.4
1,033,013	2,980,043	97.9	99.7	99.8
199,471	118,247,239	100.0	99.3	99.3
(0)	(0)	(99.3)	(100.0)	(100.0)
22,166,598	215,499,872	79.5	26.3	26.4
22,366,069	333,747,111	99.9	97.9	98.0
0	0	101.0	100.0	100.0
0	0	-	-	-
0	0	101.0	100.0	100.0
0	0	88.4	100.0	100.0
0	0	-	-	-
0	0	88.4	100.0	100.0
0	0	94.8	100.0	100.0
0	0	-	-	-
0	0	94.8	100.0	100.0
1,558,500	15,249,475	99.0	99.9	99.7
5,800,076	40,122,756	120.6	20.6	16.4
7,358,576	55,372,231	99.0	99.5	99.6
1,558,500	12,445,965	98.9	99.9	99.8
309,793	25,851,156	160.9	28.2	16.5
1,868,293	38,297,121	98.9	99.7	99.7
0	2,803,510	101.1	99.5	98.8
5,490,283	14,271,600	47.0	7.7	16.3
5,490,283	17,075,110	100.8	96.2	96.4
0	0	100.8	100.0	100.0
0	0	-	-	-
0	0	100.8	100.0	100.0
0	0	101.0	100.0	100.0
0	0	-	-	-
0	0	101.0	100.0	100.0
0	0	97.5	100.0	100.0
0	0	-	-	-
0	0	97.5	100.0	100.0

調定収入（累計）

区 分 税 目		最終予算額	調 定 額	収 入 済 額
		A	B	C
		円	円	円
(4) 不動産取得税	現	925,714,000	923,242,900	918,321,900
	滞	1,894,000	48,806,674	1,162,836
	計	927,608,000	972,049,574	919,484,736
(5) 県たばこ税	現	623,093,000	619,299,446	619,299,446
	滞	0	0	0
	計	623,093,000	619,299,446	619,299,446
(6) ゴルフ場利用税	現	98,152,000	97,965,000	97,965,000
	滞	1,437,000	1,437,394	0
	計	99,589,000	99,402,394	97,965,000
(7) 軽油引取税	現	4,525,517,000	4,534,271,462	4,522,586,216
	滞	0	0	0
	計	4,525,517,000	4,534,271,462	4,522,586,216
(8) 自動車税	現	7,402,416,000	7,466,832,458	7,459,760,132
	滞	3,927,000	9,916,143	4,457,812
	計	7,406,343,000	7,476,748,601	7,464,217,944
環境性能割	現	513,950,000	571,470,700	571,470,700
	滞	0	154,600	18,900
	計	513,950,000	571,625,300	571,489,600
種別割	現	6,888,466,000	6,895,361,758	6,888,289,432
	滞	3,927,000	9,761,543	4,438,912
	計	6,892,393,000	6,905,123,301	6,892,728,344
(10) 鉱区税	現	734,000	734,000	734,000
	滞	0	0	0
	計	734,000	734,000	734,000
(11) 固定資産税	現	—	—	—
	滞	—	—	—
	計	—	—	—
2 目的税	現	11,661,000	12,314,237	12,314,237
	滞	0	0	0
	計	11,661,000	12,314,237	12,314,237
(1) 狩猟税	現	5,759,000	5,850,500	5,850,500
	滞	0	0	0
	計	5,759,000	5,850,500	5,850,500
(2) 産業廃棄物処分場税	現	5,902,000	6,463,737	6,463,737
	滞	0	0	0
	計	5,902,000	6,463,737	6,463,737
3 旧法による税	現	34,391,000	34,390,600	34,390,600
	滞	143,000	1,637,372	82,400
	計	34,534,000	36,027,972	34,473,000
(1) 自動車税	現	0	0	0
	滞	143,000	1,637,372	82,400
	計	143,000	1,637,372	82,400
(2) 自動車取得税	現	34,391,000	34,390,600	34,390,600
	滞	0	0	0
	計	34,391,000	34,390,600	34,390,600
特別法人事業税 (地方法人特別税を含む。)	現	182,671,000	5,053,124,897	5,047,829,662
	滞	0	14,381,756	3,788,435
	計	182,671,000	5,067,506,653	5,051,618,097

不納欠損額	収入未済額	対 予 算 C/A	収 入 歩 合	
			本年 C/B	前 年
			%	%
円	円	%	%	%
42,300	4,878,700	99.2	99.5	99.9
1,787,803	45,856,035	61.4	2.4	3.9
1,830,103	50,734,735	99.1	94.6	94.6
0	0	99.4	100.0	100.0
0	0	—	—	—
0	0	99.8	100.0	100.0
0	1,437,394	—	0.0	0.0
0	1,437,394	98.4	98.6	98.7
0	11,685,246	99.9	99.7	100.0
0	0	—	#DIV/0!	#DIV/0!
0	11,685,246	99.9	99.7	100.0
72,600	6,999,726	100.8	99.9	99.9
460,565	4,997,766	113.5	45.0	40.9
533,165	11,997,492	100.8	99.8	99.9
0	0	111.2	100.0	99.9
0	135,700	0.0	—	—
0	135,700	111.2	99.9	99.9
72,600	6,999,726	100.0	99.9	99.9
460,565	4,862,066	113.0	45.5	40.9
533,165	11,861,792	100.0	99.8	99.8
0	0	100.0	100.0	100.0
0	0	—	—	—
0	0	100.0	100.0	100.0
0	0	—	—	—
0	0	105.6	100.0	100.0
0	0	—	—	—
0	0	101.6	100.0	100.0
0	0	—	—	—
0	0	101.6	100.0	100.0
0	0	109.5	100.0	100.0
0	0	—	—	—
0	0	100.0	100.0	100.0
1,078,372	476,600	57.6	5.0	8.8
1,078,372	476,600	99.8	95.7	10.2
0	0	0.0	#DIV/0!	100.0
1,078,372	476,600	57.6	5.0	8.8
1,078,372	476,600	57.6	5.0	10.2
0	0	100.0	100.0	#DIV/0!
0	0	0.0	—	—
0	0	100.0	100.0	#DIV/0!
0	0	100.0	100.0	#DIV/0!
604,500	4,690,735	27.6	99.9	99.8
121,577	10,471,744	0.0	0.0	0.0
726,077	15,162,479	27.7	99.7	99.7

2 県税調定収入状

税目	区分	調定額			収入済			
		現年課税分	滞納繰越分	計 A	現年課税分	滞納繰越分	計	
		円	円	円	円	円	円	
合計	東部	20,314,761,236	230,673,718	20,545,434,954	20,242,520,147	49,407,342	20,291,927,489	
	中部	5,324,208,234	36,076,162	5,360,284,396	5,304,876,424	14,583,053	5,319,459,777	
	西部	21,111,720,448	177,864,167	21,289,584,615	21,042,310,904	38,975,945	21,081,286,849	
	本庁	11,209,234,391	0	11,209,234,391	11,209,234,391	0	11,209,234,391	
	計	57,959,924,309	444,614,047	58,404,538,356	57,798,941,866	102,966,340	57,901,908,206	
	1 普通税	東部	20,277,895,836	229,322,546	20,507,218,382	20,205,654,747	49,324,942	20,254,979,689
	中部	5,317,302,497	35,848,262	5,353,150,759	5,297,970,687	14,583,053	5,312,553,740	
	西部	21,109,904,048	177,805,867	21,287,709,915	21,040,494,504	38,975,945	21,079,470,449	
	本庁	11,208,117,091	0	11,208,117,091	11,208,117,091	0	11,208,117,091	
	計	57,913,219,472	442,976,675	58,356,196,147	57,752,237,029	102,883,940	57,855,120,969	
(1) 県民税	東部	8,626,997,990	182,350,293	8,809,348,283	8,575,493,607	35,788,555	8,611,282,162	
中部	2,712,999,839	27,387,690	2,740,387,529	2,694,187,629	13,904,589	2,708,092,218		
西部	7,870,285,086	115,236,276	7,985,521,362	7,820,105,783	35,650,775	7,855,756,558		
本庁	19,210,282,915	324,974,259	19,535,257,174	19,089,787,019	85,343,919	19,175,130,938		
計	614,474,300	1,336,200	618,810,500	613,433,724	287,432	613,721,156		
法人	東部	136,870,800	897,644	137,768,444	136,839,200	92,644	136,931,844	
中部	590,575,800	312,500	590,888,300	589,598,790	202,398	589,801,188		
本庁	1,341,920,900	2,546,344	1,344,467,244	1,339,871,714	582,474	1,340,454,188		
計	6,586,134,052	181,014,093	6,767,148,145	6,535,670,245	35,501,123	6,571,171,368		
個人	東部	2,576,129,039	26,490,046	2,602,619,085	2,557,348,429	13,811,945	2,571,160,374	
中部	7,279,709,286	114,923,776	7,394,633,062	7,230,506,993	35,448,377	7,265,955,370		
本庁	16,441,972,377	322,427,915	16,764,400,292	16,323,525,667	84,761,445	16,408,287,112		
計	64,267,906	0	64,267,906	64,267,906	0	64,267,906		
利子割	東部	630,712,678	0	630,712,678	630,712,678	0	630,712,678	
中部	630,712,678	0	630,712,678	630,712,678	0	630,712,678		
西部	630,712,678	0	630,712,678	630,712,678	0	630,712,678		
本庁	731,409,054	0	731,409,054	731,409,054	0	731,409,054		
計	731,409,054	0	731,409,054	731,409,054	0	731,409,054		
株式等譲渡所得割	東部	7,228,053,600	36,537,743	7,264,591,343	7,214,648,357	9,227,916	7,223,876,273	
中部	1,309,647,200	5,617,749	1,315,264,949	1,309,314,700	437,585	1,309,752,285		
西部	5,314,773,400	15,686,713	5,330,460,113	5,311,703,168	2,253,872	5,313,957,040		
本庁	13,852,474,200	57,842,205	13,910,316,405	13,835,666,225	11,919,373	13,847,585,598		
計	6,993,046,400	27,776,082	7,020,822,482	6,980,287,157	8,452,838	6,988,739,995		
法人	東部	1,232,564,100	5,354,749	1,237,918,849	1,232,563,000	174,585	1,232,737,585	
中部	5,053,973,500	3,305,113	5,057,278,613	5,052,729,378	1,647,572	5,054,376,950		
西部	13,279,584,000	36,435,944	13,316,019,944	13,265,579,535	10,274,995	13,275,854,530		
本庁	235,007,200	8,761,661	243,768,861	234,361,200	775,078	235,136,278		
計	77,083,100	263,000	77,346,100	76,751,700	263,000	77,014,700		
個人	東部	260,799,900	12,381,600	273,181,500	258,973,790	606,300	259,580,090	
中部	572,890,200	21,406,261	594,296,461	570,086,690	1,644,378	571,731,068		
西部	572,890,200	21,406,261	594,296,461	570,086,690	1,644,378	571,731,068		
本庁	572,890,200	21,406,261	594,296,461	570,086,690	1,644,378	571,731,068		
計	572,890,200	21,406,261	594,296,461	570,086,690	1,644,378	571,731,068		

況調(県税事務所別)

税目	区分	不納欠損額			収入未済額			収入歩合			
		計 B	現年課税分	滞納繰越分	計	現年課税分	滞納繰越分	B/A	前年		
		円	円	円	円	円	円	%	%		
合計	東部	20,291,927,489	1,786,124	20,971,632	22,757,756	70,454,965	160,294,744	230,749,709	98.8	98.8	
	中部	5,319,459,777	64,040	2,791,423	2,855,463	19,267,770	18,701,686	37,969,456	99.2	99.3	
	西部	21,081,286,849	383,850	8,202,229	8,586,079	69,025,694	130,685,993	199,711,687	99.0	99.1	
	本庁	11,209,234,391	0	0	0	0	0	100.0	100.0		
	計	57,901,908,206	2,234,014	31,965,284	34,199,298	158,748,429	309,682,423	468,430,852	99.1	99.2	
	1 普通税	東部	20,254,979,689	1,786,124	20,106,260	21,892,384	70,454,965	159,891,344	230,346,309	98.8	98.8
	中部	5,312,553,740	64,040	2,636,723	2,700,763	19,267,770	18,628,486	37,896,256	99.2	99.3	
	西部	21,079,470,449	383,850	8,143,929	8,527,779	69,025,694	130,685,993	199,711,687	99.0	99.1	
	本庁	11,208,117,091	0	0	0	0	0	100.0	100.0		
	計	57,855,120,969	2,234,014	30,886,912	33,120,926	158,748,429	309,205,823	467,954,252	99.1	99.2	
(1) 県民税	東部	8,611,282,162	166,924	14,214,694	14,381,618	51,337,459	132,347,044	183,684,503	97.8	97.8	
中部	2,708,092,218	56,440	809,320	865,760	18,755,770	12,673,781	31,429,551	98.8	98.9		
西部	7,855,756,558	337,250	7,814,454	8,151,704	49,842,053	71,771,047	121,613,100	98.4	98.5		
本庁	19,175,130,938	560,614	22,838,468	23,399,082	119,935,282	216,791,872	336,727,154	98.2	98.2		
計	613,721,156	158,154	441,468	599,622	882,422	607,300	1,489,722	99.7	99.8		
法人	東部	136,931,844	10,600	157,000	167,600	21,000	648,000	669,000	99.4	99.3	
中部	589,801,188	192,389	73,402	265,791	784,621	36,700	821,321	99.8	99.9		
本庁	1,340,454,188	361,143	671,870	1,033,013	1,688,043	1,292,000	2,980,043	99.7	99.8		
計	6,571,171,368	8,770	13,773,226	13,781,996	50,455,037	131,739,744	182,194,781	97.1	97.3		
個人	東部	2,571,160,374	45,840	652,320	698,160	18,734,770	12,025,781	30,760,551	98.8	98.9	
中部	7,265,955,370	144,861	7,741,052	7,885,913	49,057,432	71,734,347	120,791,779	98.3	98.3		
本庁	16,408,287,112	199,471	22,166,598	22,366,069	118,247,239	215,499,872	333,747,111	97.9	98.0		
計	64,267,906	0	0	0	0	0	0	100.0	100.0		
利子割	東部	630,712,678	0	0	0	0	0	0	100.0	100.0	
中部	630,712,678	0	0	0	0	0	0	0	100.0	100.0	
西部	630,712,678	0	0	0	0	0	0	0	100.0	100.0	
本庁	731,409,054	0	0	0	0	0	0	0	100.0	100.0	
計	731,409,054	0	0	0	0	0	0	0	100.0	100.0	
株式等譲渡所得割	東部	7,223,876,273	1,557,400	5,519,176	7,076,576	11,847,843	21,790,651	33,638,494	99.4	99.5	
中部	1,309,752,285	1,100	107,400	108,500	331,400	5,072,764	5,404,164	99.6	99.6		
西部	5,313,957,040	0	173,500	173,500	3,070,232	13,259,341	16,329,573	99.7	99.7		
本庁	13,847,585,598	1,558,500	5,800,076	7,358,576	15,249,475	40,122,756	55,372,231	99.5	99.6		
計	6,988,739,995	1,557,400	202,393	1,759,793	11,201,843	19,120,851	30,322,694	99.5	99.6		
法人	東部	1,232,737,585	1,100	107,400	108,500	0	5,072,764	5,072,764	99.6	99.6	
中部	5,054,376,950	0	0	0	1,244,122	1,657,541	2,901,663	99.9	99.9		
西部	13,275,854,530	1,558,500	309,793	1,868,293	12,445,965	25,851,156	38,297,121	99.7	99.7		
本庁	235,136,278	0	5,316,783	5,316,783	646,000	2,669,800	3,315,800	96.5	96.1		
計	77,014,700	0	0	0	331,400	0	331,400	99.6	99.7		
個人	東部	259,580,090	0	173,500	173,500	1,826,110	11,601,800	13,427,910	95.0	95.5	
中部	572,890,200	0	0	0	0	0	0	0	0	0	
西部	572,890,200	0	0	0	0	0	0	0	0	0	
本庁	572,890,200	0	0	0	0	0	0	0	0	0	
計	571,731,068	0	5,490,283	5,490,283	2,803,510	14,271,800	17,075,110	96.2	96.4		

調定収入（県事務所別）

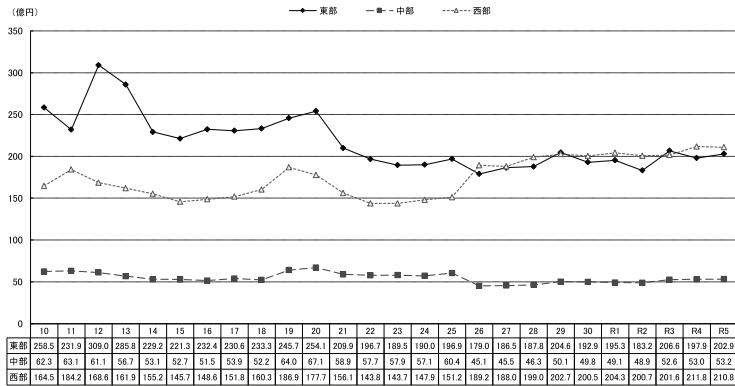
税目	区分	調定額			収入済		
		現年課税分	滞納繰越分	計	現年課税分	滞納繰越分	計
		円	円	円	円	円	円
(3) 地方消費税	東部	—	—	—	—	—	—
	中部	—	—	—	—	—	—
	西部	—	—	—	—	—	—
	本庁	11,208,117,091	0	11,208,117,091	11,208,117,091	0	11,208,117,091
	計	11,208,117,091	0	11,208,117,091	11,208,117,091	0	11,208,117,091
譲渡割	東部	—	—	—	—	—	—
	中部	—	—	—	—	—	—
	西部	—	—	—	—	—	—
	本庁	10,679,511,332	0	10,679,511,332	10,679,511,332	0	10,679,511,332
	計	10,679,511,332	0	10,679,511,332	10,679,511,332	0	10,679,511,332
貨物割	東部	—	—	—	—	—	—
	中部	—	—	—	—	—	—
	西部	—	—	—	—	—	—
	本庁	528,605,759	0	528,605,759	528,605,759	0	528,605,759
	計	528,605,759	0	528,605,759	528,605,759	0	528,605,759
(4) 不動産取得税	東部	298,227,500	2,300,740	300,528,240	295,381,700	530,200	295,911,900
	中部	146,571,800	2,328,223	148,900,023	146,560,800	58,600	146,619,400
	西部	478,443,600	44,177,711	522,621,311	476,379,400	574,036	476,953,436
	本庁	—	—	—	—	—	—
	計	923,242,900	48,806,674	972,049,574	918,321,900	1,162,836	919,484,736
(5) 県たばこ税	東部	619,299,446	0	619,299,446	619,299,446	0	619,299,446
	中部	—	—	—	—	—	—
	西部	—	—	—	—	—	—
	本庁	—	—	—	—	—	—
	計	619,299,446	0	619,299,446	619,299,446	0	619,299,446
(6) ゴルフ場利用税	東部	—	—	—	—	—	—
	中部	—	—	—	—	—	—
	西部	97,965,000	1,437,394	99,402,394	97,965,000	0	97,965,000
	本庁	—	—	—	—	—	—
	計	97,965,000	1,437,394	99,402,394	97,965,000	0	97,965,000
(7) 軽油引取税	東部	—	—	—	—	—	—
	中部	—	—	—	—	—	—
	西部	4,534,271,462	0	4,534,271,462	4,522,586,216	0	4,522,586,216
	本庁	—	—	—	—	—	—
	計	4,534,271,462	0	4,534,271,462	4,522,586,216	0	4,522,586,216
(8) 自動車税	東部	3,505,317,300	8,133,770	3,513,451,070	3,500,831,637	3,778,271	3,504,609,908
	中部	1,147,349,658	514,600	1,147,864,258	1,147,173,558	182,279	1,147,355,837
	西部	2,814,165,500	1,267,773	2,815,433,273	2,811,754,937	497,262	2,812,252,199
	本庁	—	—	—	—	—	—
	計	7,466,832,458	9,916,143	7,476,748,601	7,459,760,132	4,457,812	7,464,217,944
環境性能割	東部	571,470,700	154,600	571,625,300	571,470,700	18,900	571,489,600
	中部	0	0	0	0	0	0
	西部	0	0	0	0	0	0
	本庁	—	—	—	—	—	—
	計	571,470,700	154,600	571,625,300	571,470,700	18,900	571,489,600
種別割	東部	2,933,846,600	7,979,170	2,941,825,770	2,929,360,937	3,759,371	2,933,120,308
	中部	1,147,349,658	514,600	1,147,864,258	1,147,173,558	182,279	1,147,355,837
	西部	2,814,165,500	1,267,773	2,815,433,273	2,811,754,937	497,262	2,812,252,199
	本庁	—	—	—	—	—	—
	計	6,895,361,758	9,761,543	6,905,123,301	6,888,289,432	4,438,912	6,892,728,344
(9) 鉱区税	東部	—	—	—	—	—	—
	中部	734,000	0	734,000	734,000	0	734,000
	西部	—	—	—	—	—	—
	本庁	—	—	—	—	—	—
	計	734,000	0	734,000	734,000	0	734,000

額	不納欠損額			収入未済額			収入率		
	計	現年課税分	滞納繰越分	計	現年課税分	滞納繰越分	B/A	前年	
	円	円	円	円	円	円	円	円	
(3) 地方消費税	計	11,208,117,091	0	0	0	0	0	100.0	100.0
	現年課税分	11,208,117,091	0	0	0	0	0	100.0	100.0
	滞納繰越分	0	0	0	0	0	0	—	—
	収入未済額	0	0	0	0	0	0	—	—
譲渡割	計	10,679,511,332	0	0	0	0	0	100.0	100.0
	現年課税分	10,679,511,332	0	0	0	0	0	100.0	100.0
	滞納繰越分	0	0	0	0	0	0	—	—
	収入未済額	0	0	0	0	0	0	—	—
貨物割	計	528,605,759	0	0	0	0	0	100.0	100.0
	現年課税分	528,605,759	0	0	0	0	0	100.0	100.0
	滞納繰越分	0	0	0	0	0	0	—	—
	収入未済額	0	0	0	0	0	0	—	—
(4) 不動産取得税	計	923,242,900	48,806,674	972,049,574	918,321,900	1,162,836	50,734,735	94.6	94.6
	現年課税分	923,242,900	48,806,674	972,049,574	918,321,900	1,162,836	50,734,735	94.6	94.6
	滞納繰越分	0	0	0	0	0	0	—	—
	収入未済額	0	0	0	0	0	0	—	—
(5) 県たばこ税	計	619,299,446	0	0	0	0	0	100.0	100.0
	現年課税分	619,299,446	0	0	0	0	0	100.0	100.0
	滞納繰越分	0	0	0	0	0	0	—	—
	収入未済額	0	0	0	0	0	0	—	—
(6) ゴルフ場利用税	計	97,965,000	1,437,394	99,402,394	97,965,000	0	1,437,394	98.6	98.7
	現年課税分	97,965,000	1,437,394	99,402,394	97,965,000	0	1,437,394	98.6	98.7
	滞納繰越分	0	0	0	0	0	0	—	—
	収入未済額	0	0	0	0	0	0	—	—
(7) 軽油引取税	計	4,534,271,462	0	4,534,271,462	4,522,586,216	0	11,685,246	99.7	100.0
	現年課税分	4,534,271,462	0	4,534,271,462	4,522,586,216	0	11,685,246	99.7	100.0
	滞納繰越分	0	0	0	0	0	0	—	—
	収入未済額	0	0	0	0	0	0	—	—
(8) 自動車税	計	7,466,832,458	9,916,143	7,476,748,601	7,459,760,132	4,457,812	11,997,492	99.8	99.9
	現年課税分	7,466,832,458	9,916,143	7,476,748,601	7,459,760,132	4,457,812	11,997,492	99.8	99.9
	滞納繰越分	0	0	0	0	0	0	—	—
	収入未済額	0	0	0	0	0	0	—	—
環境性能割	計	571,470,700	154,600	571,625,300	571,470,700	18,900	135,700	99.9	99.9
	現年課税分	571,470,700	154,600	571,625,300	571,470,700	18,900	135,700	99.9	99.9
	滞納繰越分	0	0	0	0	0	0	—	—
	収入未済額	0	0	0	0	0	0	—	—
種別割	計	6,895,361,758	9,761,543	6,905,123,301	6,888,289,432	4,438,912	11,861,792	99.8	99.8
	現年課税分	6,895,361,758	9,761,543	6,905,123,301	6,888,289,432	4,438,912	11,861,792	99.8	99.8
	滞納繰越分	0	0	0	0	0	0	—	—
	収入未済額	0	0	0	0	0	0	—	—
(9) 鉱区税	計	734,000	0	734,000	734,000	0	0	100.0	100.0
	現年課税分	734,000	0	734,000	734,000	0	0	100.0	100.0
	滞納繰越分	0	0	0	0	0	0	—	—
	収入未済額	0	0	0	0	0	0	—	—

調定収入（県税事務所別）

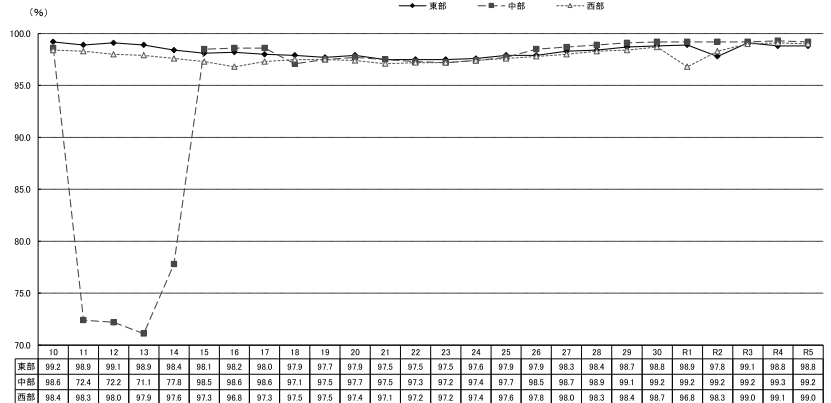
税目	区分	調定額			収入済	
		現年課税分	滞納繰越分	計	現年課税分	滞納繰越分
		円	円	円	円	円
2 目的税	東部	2,474,800	0	2,474,800	2,474,800	0
	中部	6,905,737	0	6,905,737	6,905,737	0
	西部	1,816,400	0	1,816,400	1,816,400	0
	本庁	1,117,300	0	1,117,300	1,117,300	0
	計	12,314,237	0	12,314,237	12,314,237	0
(1) 狩猟税	東部	2,474,800	0	2,474,800	2,474,800	0
	中部	442,000	0	442,000	442,000	0
	西部	1,816,400	0	1,816,400	1,816,400	0
	本庁	1,117,300	0	1,117,300	1,117,300	0
	計	5,850,500	0	5,850,500	5,850,500	0
(2) 産業廃棄物処分場税	東部	—	—	—	—	—
	中部	6,463,737	0	6,463,737	6,463,737	0
	西部	—	—	—	—	—
	本庁	—	—	—	—	—
	計	6,463,737	0	6,463,737	6,463,737	0
3 旧法による税	東部	34,390,600	1,351,172	35,741,772	34,390,600	82,400
	中部	0	227,900	227,900	0	0
	西部	0	58,300	58,300	0	0
	本庁	—	—	—	—	—
	計	34,390,600	1,637,372	36,027,972	34,390,600	82,400
(1) 自動車税	東部	0	1,351,172	1,351,172	0	82,400
	中部	0	227,900	227,900	0	0
	西部	0	58,300	58,300	0	0
	本庁	—	—	—	—	—
	計	0	1,637,372	1,637,372	0	82,400
(2) 自動車取得税	東部	34,390,600	0	34,390,600	34,390,600	0
	中部	—	—	—	—	—
	西部	—	—	—	—	—
	本庁	—	—	—	—	—
	計	34,390,600	0	34,390,600	34,390,600	0
特別法人事業税	東部	2,621,130,021	10,221,718	2,631,351,739	2,616,300,961	2,674,492
	中部	452,472,466	2,306,351	454,778,817	452,472,066	75,415
	西部	1,979,522,410	1,853,687	1,981,376,097	1,979,056,632	1,038,528
	本庁	—	—	—	—	—
	計	5,053,124,897	14,381,756	5,067,506,653	5,047,829,662	3,788,435

各県税事務所の決算額の推移



額	不納欠損額			収入未済額			収入歩合	
	計	現年課税分	滞納繰越分	計	現年課税分	滞納繰越分	B/A	前年
	円	円	円	円	円	円	円	%
計	2,474,800	—	—	0	0	0	0	100.0
	2,474,800	0	0	0	0	0	0	100.0
	6,905,737	0	0	0	0	0	0	100.0
	1,816,400	0	0	0	0	0	0	100.0
	1,117,300	0	0	0	0	0	0	100.0
	12,314,237	0	0	0	0	0	0	100.0
	2,474,800	0	0	0	0	0	0	100.0
	442,000	0	0	0	0	0	0	100.0
	1,816,400	0	0	0	0	0	0	100.0
	1,117,300	0	0	0	0	0	0	100.0
	5,850,500	0	0	0	0	0	0	100.0
	—	—	—	—	—	—	—	—
	6,463,737	0	0	0	0	0	0	100.0
	—	—	—	—	—	—	—	—
	—	—	—	—	—	—	—	—
	6,463,737	0	0	0	0	0	0	100.0
	34,390,600	0	865,372	865,372	0	403,400	403,400	96.5
	0	0	154,700	154,700	0	73,200	73,200	0.0
	0	0	58,300	58,300	0	0	0	0.0
	—	—	—	—	—	—	—	—
	34,473,000	0	1,078,372	1,078,372	0	476,600	476,600	95.7
	82,400	0	865,372	865,372	0	403,400	403,400	6.1
	0	0	154,700	154,700	0	73,200	73,200	0.0
	0	0	58,300	58,300	0	0	0	0.0
	—	—	—	—	—	—	—	—
	82,400	0	1,078,372	1,078,372	0	476,600	476,600	5.0
	34,390,600	0	0	0	0	0	0	100.0
	—	—	—	—	—	—	—	—
	—	—	—	—	—	—	—	—
	34,390,600	0	0	0	0	0	0	100.0
	2,618,975,456	604,100	81,977	686,077	4,224,957	7,465,249	11,690,206	99.5
	452,547,481	400	39,600	40,000	0	2,191,336	2,191,336	99.5
	1,980,095,160	0	0	0	465,778	815,159	1,280,937	99.9
	—	—	—	—	—	—	—	—
	5,051,618,097	604,500	121,577	726,077	4,680,735	10,471,744	15,162,479	99.7
								99.7

各県税事務所の徴収率の推移



3 県税調定収

区分 税目		令和5年4月			
		調定額		収入済額	
		当月	累計 A	当月	累計 B
		円	円	円	円
県民税	法人個人	72,569,875	72,569,875	33,728,700	33,728,700
	利子割	0	0	0	0
	配当割	7,979,355	7,979,355	7,652,275	7,652,275
	株式等譲渡所得割	17,224,923	17,224,923	16,870,415	16,870,415
	計	1,013,988	1,013,988	593,341	593,341
事業税	法人個人	98,788,141	98,788,141	58,844,731	58,844,731
	計	537,319,149	537,319,149	287,661,972	287,661,972
地方消費税	譲渡割	17,863,261	17,863,261	1,524,400	1,524,400
	貨物割	555,182,410	555,182,410	289,186,372	289,186,372
不動産取得税	譲渡割	1,301,670,520	1,301,670,520	1,301,670,520	1,301,670,520
	貨物割	57,062,000	57,062,000	57,062,000	57,062,000
県たばこ税	計	1,358,732,520	1,358,732,520	1,358,732,520	1,358,732,520
	計	105,922,094	105,922,094	26,764,400	26,764,400
ゴルフ場利用税	環境性能割	52,930,462	52,930,462	0	0
	種別割	8,410,794	8,410,794	0	0
軽油引取税	環境性能割	404,475,727	404,475,727	54,990,572	54,990,572
	種別割	38,614,600	38,614,600	5,510,200	5,510,200
自動車税	環境性能割	6,977,758,106	6,977,758,106	5,770,500	5,770,500
	種別割	7,016,372,706	7,016,372,706	11,280,700	11,280,700
固定資産税	環境性能割	734,000	734,000	0	0
	種別割	—	—	—	—
小計	環境性能割	9,601,548,854	9,601,548,854	1,799,799,295	1,799,799,295
	種別割	0	0	0	0
狩猟税	環境性能割	1,756,970	1,756,970	1,324,202	1,324,202
	種別割	1,756,970	1,756,970	1,324,202	1,324,202
産業廃棄物処分税	環境性能割	1,637,372	1,637,372	0	0
	種別割	0	0	0	0
小計	環境性能割	1,637,372	1,637,372	0	0
	種別割	0	0	0	0
旧法自動車取得税	環境性能割	0	0	0	0
	種別割	1,637,372	1,637,372	0	0
合計		9,604,943,196	9,604,943,196	1,801,123,497	1,801,123,497

入状況調(月別)

収入歩合 B/A		令和5年5月			
		調定額		収入済額	
		当月	累計 A	当月	累計 B
		円	円	円	円
%		円	円	円	%
46.5		272,236,700	344,806,575	178,951,600	212,680,300
0.0		2,685,518,593	2,685,518,593	135,788,716	135,788,716
95.9		3,609,872	11,589,227	3,937,878	11,590,153
97.9		1,400,001	18,624,924	1,754,509	18,624,924
58.5		836,487	1,850,475	1,257,134	1,850,475
59.6		2,963,601,653	3,062,389,794	321,689,837	380,534,568
53.5		2,987,584,500	3,524,903,649	1,519,945,172	1,807,607,144
8.5		2,587,500	20,450,761	824,500	2,348,900
52.1		2,990,172,000	3,545,354,410	1,520,769,672	1,809,956,044
100.0		578,977,448	1,880,647,968	578,977,448	1,880,647,968
100.0		47,837,600	104,899,600	47,837,600	104,899,600
100.0		626,815,048	1,985,547,568	626,815,048	1,985,547,568
25.3		173,359,100	279,281,194	81,115,900	107,880,300
0.0		50,700,916	103,631,378	52,930,462	52,930,462
0.0		9,746,200	18,156,994	16,719,600	16,719,600
13.6		366,083,956	770,559,683	314,825,600	369,816,172
14.3		41,932,100	80,546,700	37,777,000	43,287,200
0.1	△	16,176,400	6,961,581,706	2,836,041,400	2,841,811,900
0.2		25,755,700	7,042,128,406	2,873,818,400	2,885,099,100
0.0		0	734,000	654,400	654,400
—		—	—	—	—
18.7		7,206,234,573	16,807,783,427	5,809,338,919	7,609,138,214
0.0		0	0	0	0
75.4		0	1,756,970	432,768	1,756,970
75.4		0	1,756,970	432,768	1,756,970
0.0		0	1,637,372	7,900	7,900
0.0		87,600	87,600	0	0
0.0		87,600	1,724,972	7,900	7,900
18.8		7,206,322,173	16,811,265,369	5,809,779,587	7,610,903,084

調定収入 (月別)

区分 税目		令和5年6月			
		調定額		収入済額	
		当月	累計 A	当月	累計 B
		円	円	円	円
県民税	法人	239,903,069	584,709,644	355,933,769	568,614,069
	個人	9,608,253,976	12,293,772,569	1,223,384,623	1,359,173,339
	利子割	3,630,916	15,220,143	3,453,860	15,044,013
	配当割	7,843,095	26,468,019	6,178,632	24,803,556
	株式等譲渡所得割	2,485,639	4,336,114	693,979	2,544,454
	計	9,862,116,695	12,924,506,489	1,589,644,863	1,970,179,431
事業税	法人	2,327,878,285	5,852,781,934	3,875,449,736	5,683,056,880
	個人	11,407,000	31,857,761	6,701,336	9,050,236
	計	2,339,285,285	5,884,639,695	3,882,151,072	5,692,107,116
地方消費税	譲渡割	905,490,302	2,786,138,270	905,490,302	2,786,138,270
	貨物割	1,095,100	105,994,700	1,095,100	105,994,700
	計	906,585,402	2,892,132,970	906,585,402	2,892,132,970
不動産取得税		50,047,400	329,328,594	146,834,600	254,714,900
県たばこ税		52,616,713	156,248,091	50,700,916	103,631,378
ゴルフ場利用税		11,434,925	29,591,919	11,434,925	28,154,525
軽油引取税		360,319,878	1,130,879,561	269,036,061	638,852,233
自動車税	環境性能割	48,601,800	129,148,500	40,398,200	83,685,400
	種別割	2,229,337	6,963,811,043	3,575,923,716	6,417,735,616
	計	50,831,137	7,092,959,543	3,616,321,916	6,501,421,016
区税		0	734,000	72,200	726,600
固定資産税		—	—	—	—
小計		13,633,237,435	30,441,020,862	10,472,781,955	18,081,920,169
狩猟税		0	0	0	0
産業廃棄物処分場税		0	1,756,970	0	1,756,970
小計		0	1,756,970	0	1,756,970
旧法	自動車税	0	1,637,372	0	7,900
	自動車取得税	0	87,600	0	0
	計	0	1,724,972	0	7,900
合計		13,633,237,435	30,444,502,804	10,472,781,955	18,083,685,039

収入歩合 B/A		令和5年7月				
		調定額		収入済額		収入歩合 B/A
		当月	累計 A	当月	累計 B	
	%	円	円	円	円	%
97.2		68,261,100	652,970,744	52,924,900	621,538,969	95.2
11.1		4,219,926,496	16,513,699,065	1,678,364,482	3,037,537,821	18.4
98.8		4,039,796	19,259,939	4,218,191	19,262,204	100.0
93.7		87,234,430	113,702,449	88,898,893	113,702,449	100.0
58.7		540,974	4,877,088	2,332,634	4,877,088	100.0
15.2		4,380,002,796	17,304,509,285	1,826,739,100	3,796,918,531	21.9
97.1		627,335,400	6,480,117,334	565,964,446	6,249,021,326	96.4
28.4		2,753,200	34,610,961	2,055,642	11,105,878	32.1
96.7		630,088,600	6,514,728,295	568,020,088	6,260,127,204	96.1
100.0		1,822,098,610	4,608,236,880	1,822,098,610	4,608,236,880	100.0
100.0		19,019,700	125,014,400	19,019,700	125,014,400	100.0
100.0		1,841,118,310	4,733,251,280	1,841,118,310	4,733,251,280	100.0
77.3		121,351,400	450,679,994	82,346,200	337,061,100	74.8
66.3		53,484,172	209,732,263	52,616,713	156,248,091	74.5
95.1		9,752,625	39,344,544	9,752,625	37,907,150	96.3
56.5		380,829,830	1,511,709,391	362,677,810	1,001,530,043	66.3
64.8		52,852,900	182,001,400	51,874,700	135,560,100	74.5
92.2		△ 9,950,300	6,953,860,743	284,150,171	6,701,885,787	96.4
91.7		42,902,600	7,135,862,143	336,024,871	6,837,445,887	95.8
99.0		0	734,000	7,400	734,000	100.0
—		—	—	—	—	—
59.4		7,459,530,333	37,900,551,195	5,079,303,117	23,161,223,286	61.1
0.0		0	0	0	0	0.0
100.0		1,383,390	3,140,360	1,167,469	2,924,439	93.1
100.0		1,383,390	3,140,360	1,167,469	2,924,439	93.1
0.5		0	1,637,372	0	7,900	0.5
0.0		13,361,500	13,449,100	87,600	87,600	0.0
0.5		13,361,500	15,086,472	87,600	95,500	0.6
59.4		7,474,275,223	37,918,778,027	5,080,558,186	23,164,243,225	61.1

調定収入 (月別)

区分 税目		令和5年8月			
		調定額		収入済額	
		当月	累計 A	当月	累計 B
		円	円	円	円
県民税	法人	81,115,400	734,086,144	69,373,463	690,912,432
	個人	46,810,445	16,560,509,510	1,980,555,059	5,018,092,880
	利子割	7,751,212	27,011,151	7,740,316	27,002,520
	配当割	2,425,342	116,127,791	2,425,342	116,127,791
	株式等譲渡所得割	857,613	5,734,701	857,613	5,734,701
	計	138,960,012	17,443,469,297	2,060,951,793	5,857,870,324
事業税	法人	648,285,310	7,128,402,644	532,925,057	6,781,946,383
	個人	526,105,200	560,716,161	155,496,700	166,602,578
	計	1,174,390,510	7,689,118,805	688,421,757	6,948,548,961
地方消費税	譲渡割	270,930,839	4,879,167,719	270,930,839	4,879,167,719
	貨物割	58,296,300	183,310,700	58,296,300	183,310,700
	計	329,227,139	5,062,478,419	329,227,139	5,062,478,419
不動産取得税		118,974,900	569,654,894	107,887,900	444,949,000
県たばこ税		52,314,431	262,046,694	53,484,172	209,732,263
ゴルフ場利用税		9,332,125	48,676,669	9,332,125	47,239,275
軽油引取税		380,344,816	1,892,054,207	391,805,321	1,393,335,364
自動車税	環境性能割	37,209,200	219,210,600	51,975,400	187,535,500
	種別割	△ 8,766,000	6,945,094,743	95,159,510	6,797,045,297
	計	28,443,200	7,164,305,343	147,134,910	6,984,580,797
鉦区税		0	734,000	0	734,000
固定資産税		—	—	—	—
	小計	2,231,987,133	40,132,538,328	3,788,245,117	26,949,468,403
狩猟税		0	0	0	0
産業廃棄物処分場税		0	3,140,360	215,921	3,140,360
	小計	0	3,140,360	215,921	3,140,360
旧法自動車税	自動車税	0	1,637,372	0	7,900
	自動車取得税	0	13,449,100	13,361,500	13,449,100
	計	0	15,086,472	13,361,500	13,457,000
	合計	2,231,987,133	40,150,765,160	3,801,822,538	26,966,065,763

収入歩合		令和5年9月				
		調定額		収入済額		収入歩合
		当月	累計 A	当月	累計 B	
B/A	円	円	円	円	%	
94.1	59,097,600	793,183,744	80,413,734	771,326,166	97.2	
30.3	47,921,596	16,608,431,106	1,213,376,350	6,231,469,230	37.5	
100.0	5,987,904	32,999,055	5,998,000	33,000,520	100.0	
100.0	3,523,070	119,650,861	3,523,070	119,650,861	100.0	
100.0	647,189	6,381,890	647,189	6,381,890	100.0	
33.6	117,177,359	17,560,646,656	1,303,958,343	7,161,828,667	40.8	
95.1	386,793,800	7,515,196,444	568,427,363	7,350,373,746	97.8	
29.7	17,013,500	577,729,661	166,000,600	332,603,178	57.6	
90.4	403,807,300	8,092,926,105	734,427,963	7,682,976,924	94.9	
100.0	632,320,253	5,511,487,972	632,320,253	5,511,487,972	100.0	
100.0	59,743,110	243,053,810	59,743,110	243,053,810	100.0	
100.0	692,063,363	5,754,541,782	692,063,363	5,754,541,782	100.0	
78.1	84,093,900	653,748,794	90,084,200	535,033,200	81.8	
80.0	56,179,948	318,226,642	52,314,431	262,046,694	82.3	
97.0	9,011,650	57,688,319	9,011,650	56,250,925	97.5	
73.6	378,076,021	2,270,130,228	352,159,080	1,745,494,444	76.9	
85.6	51,165,000	270,375,600	38,423,100	225,958,600	3.3	
97.9	△ 2,319,800	6,942,774,943	25,707,550	6,822,752,847	98.3	
97.5	48,845,200	7,213,150,543	64,130,650	7,048,711,447	97.7	
100.0	0	734,000	0	734,000	100.0	
—	—	—	—	—	—	
67.2	1,789,254,741	41,921,793,069	3,298,149,680	30,247,618,083	72.2	
0.0	0	0	204,700	204,700	0	
100.0	0	3,140,360	0	3,140,360	100.0	
100.0	0	3,140,360	204,700	3,345,060	106.5	
0.5	0	1,637,372	42,100	50,000	3.1	
0.0	0	13,449,100	0	13,449,100	0.0	
89.2	0	15,086,472	42,100	13,499,100	89.5	
67.2	1,789,254,741	41,940,019,901	3,298,396,480	30,264,462,243	72.2	

調定収入 (月別)

区分 税目		令和5年10月			
		調定額		収入済額	
		当月	累計 A	当月	累計 B
		円	円	円	円
県民税	法人	60,510,800	853,694,544	44,565,108	815,891,274
	個人	25,530,767	16,633,961,873	1,463,545,913	7,695,015,143
	利子割	7,514,092	40,513,147	7,562,833	40,563,353
	配当割	9,804,002	129,454,863	9,860,094	129,510,955
	株式等譲渡所得割	1,511,089	7,892,979	1,511,089	7,892,979
	計	104,870,750	17,665,517,406	1,527,045,037	8,688,873,704
事業税	法人	462,371,600	7,977,568,044	348,331,486	7,698,705,232
	個人	3,280,200	581,009,861	27,825,700	360,428,878
	計	465,651,800	8,558,577,905	376,157,186	8,059,134,110
地方消費税	譲渡割	1,070,031,491	6,581,519,463	1,070,031,491	6,581,519,463
	貨物割	37,574,481	280,628,291	37,574,481	280,628,291
	計	1,107,605,972	6,862,147,754	1,107,605,972	6,862,147,754
不動産取得税		76,227,200	729,975,994	90,543,000	625,576,200
県たばこ税		51,663,406	369,890,048	56,179,948	318,226,642
ゴルフ場利用税		10,167,900	67,856,219	10,167,900	66,418,825
軽油引取税		388,001,557	2,658,131,785	406,436,391	2,151,930,835
自動車税	環境性能割	41,099,400	311,475,000	52,390,900	278,349,500
	種別割	△ 7,285,100	6,935,489,843	26,298,229	6,849,051,076
	計	33,814,300	7,246,964,843	78,689,129	7,127,400,576
鉱区税		0	734,000	0	734,000
固定資産税		—	—	—	—
	小計	44,159,795,954	44,159,795,954	3,652,824,563	33,900,442,646
狩猟税		1,097,600	1,097,600	830,200	1,034,900
産業廃棄物処分場税		1,285,893	4,426,253	901,242	4,041,602
	小計	2,383,493	5,523,853	1,731,442	5,076,502
旧法	自動車税	0	1,637,372	14,000	64,000
	自動車取得税	0	13,449,100	0	13,449,100
	計	0	15,086,472	14,000	13,513,100
	合計	2,240,386,378	44,180,406,279	3,654,570,005	33,919,032,248

収入歩合		令和5年11月				
		調定額		収入済額		収入歩合
		当月	累計 A	当月	累計 B	
B/A	円	円	円	円	%	
95.6	231,269,000	1,084,963,544	150,969,800	966,861,074	89.1	
46.3	23,802,035	16,657,763,908	1,193,809,737	8,888,824,880	53.4	
100.1	5,401,936	45,915,083	5,354,496	45,917,849	100.0	
100.0	2,879,647	132,334,510	2,823,555	132,334,510	100.0	
100.0	1,040,511	8,933,490	1,040,511	8,933,490	100.0	
49.2	264,393,129	17,929,910,535	1,353,998,099	10,042,871,803	56.0	
96.5	3,024,986,900	11,002,554,944	1,684,013,761	9,382,718,993	85.3	
62.0	2,771,900	583,781,761	45,621,300	406,050,178	69.6	
94.2	3,027,758,800	11,586,336,705	1,729,635,061	9,788,769,171	84.5	
100.0	567,059,996	7,148,579,459	567,059,996	7,148,579,459	100.0	
100.0	43,844,600	324,472,891	43,844,600	324,472,891	100.0	
100.0	610,904,596	7,473,052,350	610,904,596	7,473,052,350	100.0	
85.7	37,044,100	767,020,094	68,603,700	694,179,900	90.5	
86.0	51,754,651	421,644,699	51,663,406	369,890,048	87.7	
97.9	11,925,750	79,781,969	11,925,750	78,344,575	98.2	
81.0	390,165,485	3,048,297,270	401,852,800	2,553,783,635	83.8	
89.4	39,606,600	351,081,600	39,252,600	317,602,100	90.5	
98.8	△ 8,726,100	6,926,763,743	11,868,318	6,860,919,394	99.0	
98.4	30,880,500	7,277,845,343	51,120,918	7,178,521,494	98.6	
100.0	0	734,000	0	734,000	100.0	
—	—	—	—	—	—	
76.8	4,424,827,011	48,584,622,965	4,279,704,330	38,180,146,976	78.6	
0.0	0	1,097,600	958,800	1,993,700	181.6	
91.3	0	4,426,253	1,236	4,042,838	91.3	
91.9	0	5,523,853	960,036	6,036,538	109.3	
0.0	0	1,637,372	0	64,000	3.9	
0.0	0	13,449,100	0	13,449,100	100.0	
89.6	0	15,086,472	0	13,513,100	89.6	
76.8	4,424,827,011	48,605,233,290	4,280,664,366	38,199,696,614	78.6	

調定収入 (月別)

区分 税目		令和5年12月			
		調定額		収入済額	
		当月	累計A	当月	累計B
		円	円	円	円
県民税	法人個人	104,485,200	1,189,448,744	206,849,752	1,173,710,826
	利子割	4,190,178	50,105,261	3,758,336	49,676,185
	配当割	215,124,206	347,458,716	13,380,203	145,714,713
	株式等譲渡所得割	2,757,794	11,691,284	1,787,355	10,720,845
	計	347,512,115	18,277,422,650	1,724,540,408	11,767,412,211
事業税	法人個人	1,362,321,400	12,364,876,344	2,870,239,939	12,252,958,932
	計	1,371,297,800	12,957,634,505	2,996,084,439	12,784,853,610
地消費方	譲渡割	879,315,611	8,027,895,070	879,315,611	8,027,895,070
	貨物割	66,902,700	391,375,591	66,902,700	391,375,591
計	946,218,311	8,419,270,661	946,218,311	8,419,270,661	
不動産取得税		42,149,000	809,169,094	33,621,300	727,801,200
県たばこ税		49,855,753	471,500,452	51,754,651	421,644,699
ゴルフ場利用税		9,842,475	89,624,444	9,842,475	88,187,050
軽油引取税		384,282,066	3,432,579,336	374,172,058	2,927,955,693
自動車税	環境性能割	37,769,100	388,850,700	40,047,900	357,650,000
	種別割	△ 6,816,600	6,919,947,143	14,117,366	6,875,036,760
計	30,952,500	7,308,797,843	54,165,266	7,232,686,760	
鉱区税		0	734,000	0	734,000
固定資産税		—	—	—	—
小計		3,182,110,020	51,766,732,985	6,190,398,908	44,370,545,884
狩猟税		0	1,097,600	16,500	2,010,200
産業廃棄物処分場税		0	4,426,253	383,415	4,426,253
小計		0	5,523,853	399,915	6,436,453
旧法	自動車税	0	1,637,372	0	64,000
	自動車取得税	0	13,449,100	0	13,449,100
計	0	15,086,472	0	13,513,100	
合計		3,182,110,020	51,787,343,310	6,190,798,823	44,390,495,437

収入歩合		令和6年1月				
		調定額		収入済額		収入歩合 B/A
		当月	累計A	当月	累計B	
B/A	円	円	円	円	%	
98.7	16,839,800	1,206,288,544	26,417,965	1,200,128,791	99.5	
62.3	18,328,412	16,697,047,057	1,174,653,351	11,562,242,993	69.2	
99.1	5,803,839	55,909,100	6,242,127	55,918,312	100.0	
41.9	279,751,988	627,210,704	481,501,500	627,216,213	100.0	
91.7	717,202,912	728,894,196	718,173,351	728,894,196	100.0	
64.4	1,037,926,951	19,315,349,601	2,406,988,294	14,174,400,505	73.4	
99.1	66,895,200	12,431,771,544	235,983,419	12,488,942,351	100.5	
89.7	1,116,000	593,874,161	28,386,771	560,281,449	94.3	
98.7	68,011,200	13,025,645,705	264,370,190	13,049,223,800	100.2	
100.0	1,358,942,721	9,386,837,791	1,358,942,721	9,386,837,791	100.0	
100.0	44,428,500	435,804,091	44,428,500	435,804,091	100.0	
100.0	1,403,371,221	9,822,641,882	1,403,371,221	9,822,641,882	100.0	
89.9	47,194,300	856,363,394	46,495,100	774,296,300	90.4	
89.4	52,428,573	523,929,025	49,860,407	471,505,106	90.0	
98.4	4,853,800	94,478,244	4,564,600	92,751,650	98.2	
85.3	407,788,798	3,840,368,134	394,807,377	3,322,763,070	86.5	
92.0	68,624,300	457,475,000	37,226,900	394,876,900	86.3	
99.4	△ 6,713,200	6,913,233,943	5,013,892	6,880,050,652	99.5	
99.0	61,911,100	7,370,708,943	42,240,792	7,274,927,552	98.7	
100.0	0	734,000	0	734,000	100.0	
—	—	—	—	—	—	
85.7	3,083,485,943	54,850,218,928	4,612,697,981	48,983,243,865	89.3	
183.1	4,636,600	5,734,200	0	2,010,200	35.1	
100.0	2,037,484	6,463,737	1,222,486	5,648,739	87.4	
116.5	6,674,084	12,197,937	1,222,486	7,658,939	62.8	
3.9	0	1,637,372	0	64,000	3.9	
100.0	20,941,500	34,390,600	0	13,449,100	39.1	
89.6	20,941,500	36,027,972	0	13,513,100	37.5	
85.7	3,111,101,527	54,898,444,837	4,613,920,467	49,004,415,904	89.3	

調定収入 (月別)

区分 税目		令和6年2月			
		調定額		収入済額	
		当月	累計 A	当月	累計 B
		円	円	円	円
県民税	法人	77,970,900	1,284,259,444	44,825,975	1,244,954,766
	個人	30,975,306	16,728,022,363	1,301,462,234	12,863,705,227
	利子割	4,566,647	60,475,747	4,571,984	60,490,296
	配当割	1,927,520	629,138,224	1,921,670	629,137,883
	株式等譲渡所得割	556,724	729,450,920	556,724	729,450,920
	計	115,997,097	19,431,346,698	1,353,338,587	15,527,739,092
事業税	法人	485,466,800	12,917,238,344	219,465,029	12,708,407,380
	個人	622,700	594,496,861	8,049,729	568,331,178
	計	486,089,500	13,511,735,205	227,514,758	13,276,738,558
地消費	譲渡割	511,123,134	9,897,960,925	511,123,134	9,897,960,925
	貨物割	50,207,810	486,011,901	50,207,810	486,011,901
	計	561,330,944	10,383,972,826	561,330,944	10,383,972,826
不動産取得税		90,090,500	946,453,894	44,366,436	818,662,736
県たばこ税		47,286,415	571,215,440	52,423,919	523,929,025
ゴルフ場利用税		2,212,650	96,690,894	2,421,050	95,172,700
軽油引取税		329,463,989	4,169,832,123	383,645,105	3,706,408,175
自動車税	環境性能割	39,414,300	496,889,300	68,289,200	463,166,100
	種別割	△ 3,572,800	6,909,661,143	3,756,113	6,883,806,765
	計	35,841,500	7,406,550,443	72,045,313	7,346,972,865
鉦区税		0	734,000	0	734,000
固定資産税		—	—	—	—
	小計	1,668,312,595	56,518,531,523	2,697,086,112	51,680,329,977
狩猟税		0	5,734,200	3,724,000	5,734,200
産業廃棄物処分場税		0	6,463,737	688	5,649,427
	小計	0	12,197,937	3,724,688	11,383,627
旧法	自動車税	0	1,637,372	0	64,000
	自動車取得税	0	34,390,600	20,941,500	34,390,600
	計	0	36,027,972	20,941,500	34,454,600
	合計	1,668,312,595	56,566,757,432	2,721,752,300	51,726,168,204

収入歩合 B/A		令和6年3月				
		調定額		収入済額		収入歩合 B/A
		当月	累計 A	当月	累計 B	
	%	円	円	円	円	%
96.9		60,231,500	1,344,490,944	85,199,347	1,330,154,113	98.9
76.9		13,812,688	16,741,835,051	1,305,052,766	14,168,757,993	84.6
100.0		3,792,159	64,267,906	3,828,202	64,318,498	100.1
100.0		1,574,454	630,712,678	1,574,795	630,712,678	100.0
100.0		1,958,134	731,409,054	1,958,134	731,409,054	100.0
79.9		81,368,935	19,512,715,633	1,397,613,244	16,925,352,336	86.7
98.4		398,798,600	13,316,036,944	524,582,296	13,232,989,676	99.4
95.6		△ 137,300	594,359,561	1,259,200	569,590,378	95.8
98.3		398,661,300	13,910,396,505	525,841,496	13,802,580,054	99.2
100.0		781,550,407	10,679,511,332	781,550,407	10,679,511,332	100.0
100.0		42,593,858	528,605,759	42,593,858	528,605,759	100.0
100.0		824,144,265	11,208,117,091	824,144,265	11,208,117,091	100.0
86.5		25,595,680	972,049,574	78,026,100	896,688,836	92.2
91.7		48,084,006	619,299,446	47,286,415	571,215,440	92.2
98.4		2,711,500	99,402,394	2,643,300	97,816,000	98.4
88.9		364,439,339	4,534,271,462	339,275,996	4,045,684,171	89.2
93.2		74,581,400	571,470,700	45,399,400	508,565,500	89.0
99.6		△ 4,581,000	6,905,080,143	3,622,959	6,887,429,724	99.7
99.2		70,000,400	7,476,550,843	49,022,359	7,395,995,224	98.9
100.0		0	734,000	0	734,000	100.0
—		—	—	—	—	—
91.4		1,815,005,425	58,333,536,948	3,263,853,175	54,944,183,152	94.2
100.0		116,300	5,850,500	116,300	5,850,500	100.0
87.4		0	6,463,737	814,310	6,463,737	100.0
93.3		116,300	12,314,237	930,610	12,314,237	100.0
#DIV/0!		0	1,637,372	18,400	82,400	5.0
100.0		0	34,390,600	0	34,390,600	100.0
95.6		0	36,027,972	18,400	34,473,000	95.7
91.4		1,815,121,725	58,381,879,157	3,264,802,185	54,990,970,389	94.2

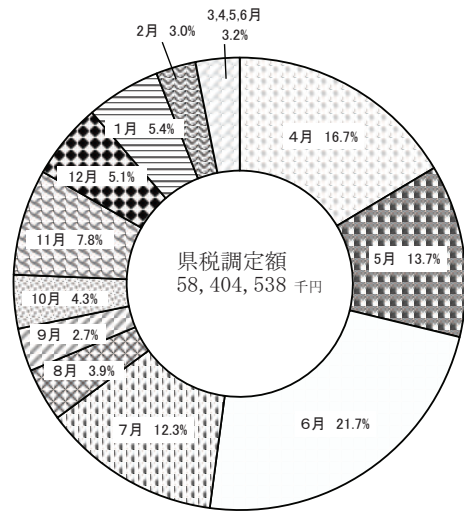
調定収入 (月別)

区 分 税 目		令 和 6 年 4 月			
		調 定 額		収 入 済 額	
		当 月	累 計 A	当 月	累 計 B
		円	円	円	円
県 民 税	法 人	△ 21,800	1,344,469,144	10,733,030	1,340,887,143
	個 人	16,409,219	16,758,244,270	1,260,173,258	15,428,931,251
	利 子 割	0	64,267,906	△ 50,592	64,267,906
	配 当 割	0	630,712,678	0	630,712,678
	株 式 等 譲 渡 所 得 割	0	731,409,054	0	731,409,054
	計	16,387,419	19,529,103,052	1,270,855,696	18,196,208,032
事 業 税	法 人	0	13,316,036,944	50,549,264	13,283,538,940
	個 人	0	594,359,561	1,142,000	570,732,378
	計	0	13,910,396,505	51,691,264	13,854,271,318
地 方 消 費 税	譲 渡 割	0	10,679,511,332	0	10,679,511,332
	貨 物 割	0	528,605,759	0	528,605,759
	計	0	11,208,117,091	0	11,208,117,091
不 動 産 取 得 税		0	972,049,574	21,817,500	918,506,336
県 た ば こ 税		0	619,299,446	48,084,006	619,299,446
ゴ ル フ 場 利 用 税		0	99,402,394	5,331,500	103,147,500
軽 油 引 取 税		0	4,534,271,462	301,973,519	4,347,657,690
自 動 車 税	環 境 性 能 割	0	571,470,700	63,290,000	571,855,500
	種 別 割	0	6,905,080,143	2,926,634	6,890,356,358
	計	0	7,476,550,843	66,216,634	7,462,211,858
鉦 区 税		0	734,000	0	734,000
固 定 資 産 税		—	—	—	—
	小 計	16,387,419	58,349,924,367	1,765,970,119	56,710,153,271
狩 猟 税		0	5,850,500	0	5,850,500
産 業 廃 棄 物 処 分 場 税		0	6,463,737	0	6,463,737
	小 計	0	12,314,237	0	12,314,237
旧 法	自 動 車 税	0	1,637,372	0	82,400
	自 動 車 取 得 税	0	34,390,600	0	34,390,600
	計	0	36,027,972	0	34,473,000
	合 計	16,387,419	58,398,266,576	1,765,970,119	56,756,940,508

収入歩合 B/A		決 算 額				収入歩合 B/A
		調 定 額		収 入 済 額		
		当 月	累 計 A	当 月	累 計 B	
		円	円	円	円	%
99.7	△ 1,900	1,344,467,244	△ 432,955	1,340,454,188	99.7	
92.1	6,156,022	16,764,400,292	979,355,861	16,408,287,112	97.9	
100.0	0	64,267,906	0	64,267,906	100.0	
100.0	0	630,712,678	0	630,712,678	100.0	
100.0	0	731,409,054	0	731,409,054	100.0	
93.2	6,154,122	19,535,257,174	978,922,906	19,175,130,938	98.2	
99.8	△ 17,000	13,316,019,944	△ 7,684,410	13,275,854,530	99.7	
96.0	△ 63,100	594,296,461	998,690	571,731,068	96.2	
99.6	△ 80,100	13,910,316,405	△ 6,685,720	13,847,585,598	99.5	
100.0	0	10,679,511,332	0	10,679,511,332	100.0	
100.0	0	528,605,759	0	528,605,759	100.0	
100.0	0	11,208,117,091	0	11,208,117,091	100.0	
94.5	0	972,049,574	978,400	919,484,736	94.6	
100.0	0	619,299,446	0	619,299,446	100.0	
103.8	0	99,402,394	△ 5,182,500	97,965,000	98.6	
95.9	0	4,534,271,462	174,928,526	4,522,586,216	99.7	
100.1	154,600	571,625,300	△ 365,900	571,489,600	100.0	
99.8	43,158	6,905,123,301	2,371,986	6,892,728,344	99.8	
99.8	197,758	7,476,748,601	2,006,086	7,464,217,944	99.8	
100.0	0	734,000	0	734,000	100.0	
—	—	—	—	—	—	
97.2	6,271,780	58,356,196,147	1,144,967,698	57,855,120,969	99.1	
100.0	0	5,850,500	0	5,850,500	100.0	
100.0	0	6,463,737	0	6,463,737	100.0	
100.0	0	12,314,237	0	12,314,237	100.0	
#DIV/0!	0	1,637,372	0	82,400	5.0	
100.0	0	34,390,600	0	34,390,600	100.0	
95.7	0	36,027,972	0	34,473,000	95.7	
97.2	6,271,780	58,404,538,356	1,144,967,698	57,901,908,206	99.1	

県税調定収入額の月別構成

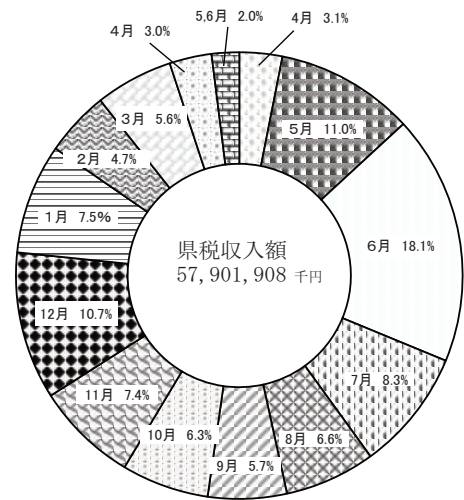
1 調定額



(単位：円)

□4月	9,604,943,196
■5月	7,206,322,173
□6月	13,633,237,435
□7月	7,474,275,223
□8月	2,231,987,133
□9月	1,789,254,741
□10月	2,240,386,378
□11月	4,424,827,011
■12月	3,182,110,020
□1月	3,111,101,527
■2月	1,668,312,595
□3,4,5,6月	1,837,780,924

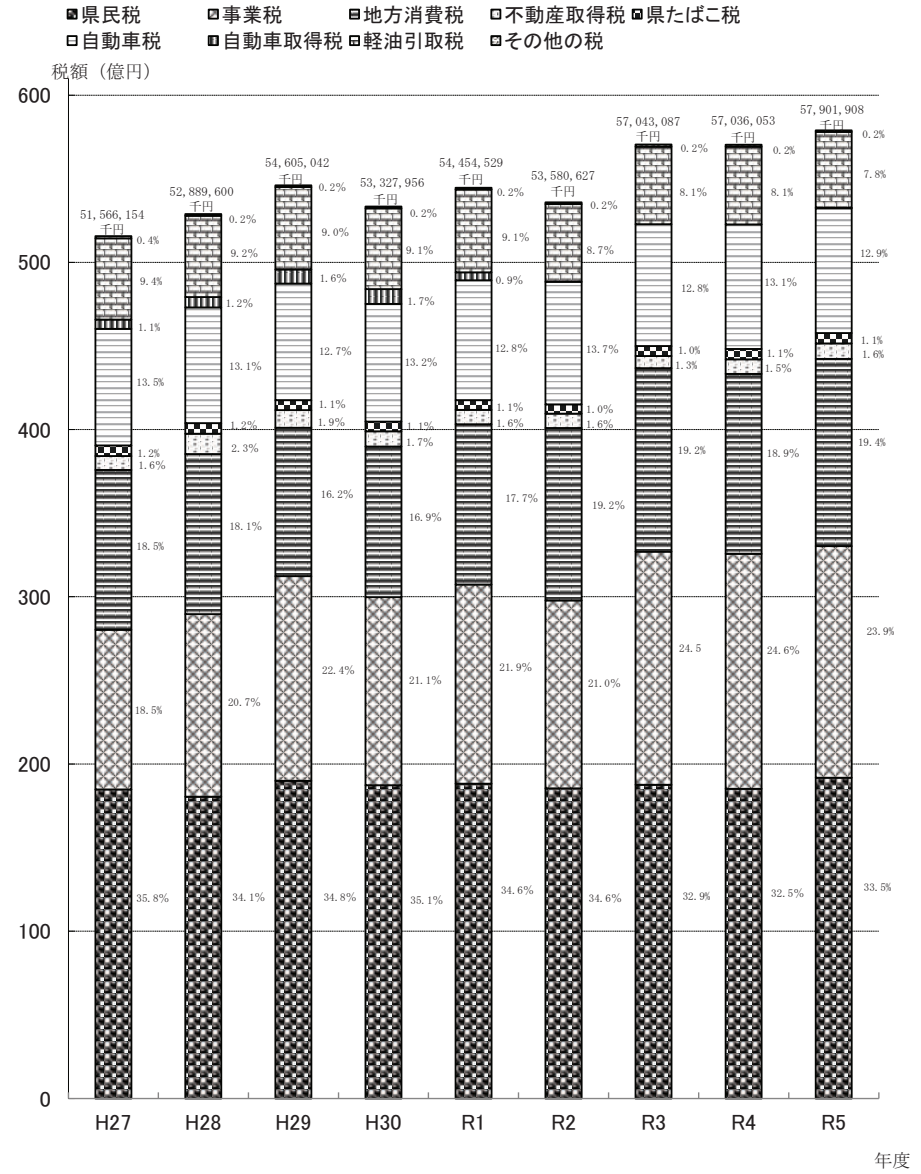
2 収入額



(単位：円)

□4月	1,801,123,497
■5月	5,809,779,587
□6月	10,472,781,955
□7月	5,080,558,186
□8月	3,801,822,538
□9月	3,298,396,480
□10月	3,654,570,005
□11月	4,280,664,366
■12月	6,190,798,823
□1月	4,613,920,467
□2月	2,721,752,300
□3月	3,264,802,185
□4月	1,765,970,119
■5,6月	1,144,967,698

県税決算額と主要税目の推移



※令和元年度10月より自動車取得税は廃止。以降はその他の税に含まれる。

4 県 税 の

税 目	平成 27 年 度						
	調 定 額			収入済額			収入歩合 B/A
	A	構成比	対前年比	B	構成比	対前年比	
円	%	%	円	%	%	%	
合 計	52,337,359,410	100.0	109.3	51,566,153,755	100.0	109.7	98.5
普 通 税	52,312,150,542	100.0	109.3	51,543,970,057	99.9	109.7	98.5
県 民 税	19,125,111,620	36.5	98.5	18,483,528,444	35.8	98.8	96.6
法 人	2,142,720,032	4.1	90.5	2,136,168,291	4.1	90.4	99.7
(うち森林環境保全税)	(36,246,719)		(99.7)	(36,246,719)		(99.7)	(100.0)
個 人	15,673,816,310	29.9	100.2	15,038,784,875	29.2	100.7	95.9
(うち森林環境保全税)	(140,103,500)		(99.6)	(140,103,500)		(99.6)	(100.0)
利子割	279,350,650	0.5	86.4	279,350,650	0.5	86.4	100.0
配当割	531,480,176	1.0	74.3	531,480,176	1.0	74.3	100.0
株式等譲渡所得割	497,744,452	1.0	134.9	497,744,452	1.0	134.9	100.0
事 業 税	9,571,204,789	18.3	111.3	9,538,504,514	18.5	111.4	99.7
法 人	9,137,096,630	17.5	111.8	9,120,038,640	17.7	111.8	99.8
個 人	434,108,159	0.8	102.6	418,465,874	0.8	103.0	96.4
地方消費税	9,557,108,722	18.3	168.8	9,557,108,722	18.5	168.8	100.0
譲渡割	9,077,257,946	17.3	177.2	9,077,257,946	17.6	177.2	100.0
貨物割	479,850,776	0.9	89.2	479,850,776	0.9	89.2	100.0
不動産取得税	902,761,449	1.7	89.5	834,130,198	1.6	88.6	92.4
県たばこ税	641,989,985	1.2	97.7	641,989,985	1.2	97.7	100.0
ゴルフ場利用税	106,268,875	0.2	96.7	106,015,875	0.2	97.2	99.8
自動車取得税	549,897,400	1.1	160.3	549,897,400	1.1	160.3	100.0
軽油引取税	4,863,160,103	9.3	97.2	4,863,160,103	9.4	97.9	100.0
自動車税	6,993,923,199	13.4	99.2	6,968,910,416	13.5	99.2	99.6
環境性能割	—	—	—	—	—	—	—
種別割	—	—	—	—	—	—	—
鉦区税	724,400	0.0	100.0	724,400	0.0	100.0	100.0
目的税	22,183,698	0.1	84.7	22,183,698	0.1	84.7	100.0
狩猟税	7,601,500	0.0	59.5	7,601,500	0.0	59.5	100.0
産業廃棄物処分場税	14,582,198	0.0	108.7	14,582,198	0.0	108.7	100.0
旧法による税	3,025,170	0.0	95.9	0	0.0	0.0	0.0
特別地方消費税	3,025,170	0.0	95.9	0	0.0	0.0	0.0

地方法人特別税 5,602,042,005 — 85.5 5,593,417,113 — 85.4 99.7

推 移

税 目	平成 28 年 度						
	調 定 額			収入済額			収入歩合 B/A
	A	構成比	対前年比	B	構成比	対前年比	
円	%	%	円	%	%	%	
合 計	53,574,910,679	100.0	102.4	52,889,599,517	100.0	102.6	98.7
普 通 税	53,553,488,737	100.0	102.4	52,871,202,745	99.9	102.6	98.7
県 民 税	18,604,787,269	34.7	97.3	18,043,511,042	34.1	97.6	97.0
法 人	1,973,470,739	3.7	92.1	1,969,930,504	3.7	92.2	99.8
(うち森林環境保全税)	(37,849,829)		(104.4)	(37,849,829)		(104.4)	(100.0)
個 人	15,885,428,597	29.7	101.4	15,327,692,605	29.0	101.9	96.5
(うち森林環境保全税)	(141,377,500)		(100.9)	(141,377,500)		(100.9)	(100.0)
利子割	205,811,730	0.4	73.7	205,811,730	0.4	73.7	100.0
配当割	339,697,130	0.6	63.9	339,697,130	0.6	63.9	100.0
株式等譲渡所得割	200,379,073	0.4	40.3	200,379,073	0.4	40.3	100.0
事 業 税	10,953,821,501	20.4	114.4	10,923,426,051	20.7	114.5	99.7
法 人	10,491,848,566	19.6	114.8	10,477,368,425	19.8	114.9	99.9
個 人	461,972,935	0.9	106.4	446,057,626	0.8	106.6	96.6
地方消費税	9,572,513,174	17.9	100.2	9,572,513,174	18.1	100.2	100.0
譲渡割	9,169,880,279	17.1	101.0	9,169,880,279	17.3	101.0	100.0
貨物割	402,632,895	0.8	83.9	402,632,895	0.8	83.9	100.0
不動産取得税	1,278,920,191	2.4	141.7	1,214,998,879	2.3	145.7	95.0
県たばこ税	630,544,013	1.2	98.2	630,544,013	1.2	98.2	100.0
ゴルフ場利用税	97,114,381	0.2	91.4	97,114,381	0.2	91.6	100.0
自動車取得税	611,233,100	1.1	111.2	611,233,100	1.2	111.2	100.0
軽油引取税	4,855,618,457	9.1	99.8	4,855,618,457	9.2	99.8	100.0
自動車税	6,948,209,851	13.0	99.3	6,921,516,848	13.1	99.3	99.6
環境性能割	—	—	—	—	—	—	—
種別割	—	—	—	—	—	—	—
鉦区税	726,800	0.0	100.3	726,800	0.0	100.3	100.0
目的税	18,396,772	0.1	82.9	18,396,772	0.1	82.9	100.0
狩猟税	6,688,700	0.0	88.0	6,688,700	0.0	88.0	100.0
産業廃棄物処分場税	11,708,072	0.0	80.3	11,708,072	0.0	80.3	100.0
旧法による税	3,025,170	0.0	100.0	0	0.0	0.0	0.0
特別地方消費税	3,025,170	0.0	100.0	0	0.0	0.0	0.0

地方法人特別税 4,676,825,420 — 83.5 4,668,905,586 — 83.5 99.7

税 目	平 成 2 9 年 度						
	調 定 額			収 入 済 額			収 入 歩 合
	A	構成比	対前年比	B	構成比	対前年比	
円	%	%	円	%	%	%	
合 計	55,243,171,447	100.0	103.1	54,605,041,881	100.0	103.2	98.8
普 通 税	55,227,857,024	100.0	103.1	54,589,727,458	99.9	103.3	98.8
県 民 税	19,483,046,929	35.3	104.7	18,997,392,875	34.8	105.3	97.5
法 人	2,051,945,210	3.7	104.0	2,049,496,277	3.8	104.0	99.9
(うち森林環境保全税)	(37,740,319)		99.7	(37,740,319)		99.7	(100.0)
個 人	16,085,824,024	29.1	101.3	15,602,618,903	28.6	101.8	97.0
(うち森林環境保全税)	(137,149,000)		97.0	(137,149,000)		97.0	(100.0)
利 子 割	284,257,213	0.5	138.1	284,257,213	0.5	138.1	100.0
配 当 割	507,642,096	0.9	149.4	507,642,096	0.9	149.4	100.0
株式等譲渡所得割	553,378,386	1.0	276.2	553,378,386	1.0	276.2	100.0
事 業 税	12,261,498,781	22.2	111.9	12,238,137,575	22.4	112.0	99.8
法 人	11,791,023,272	21.3	112.4	11,780,345,149	21.6	112.4	99.9
個 人	470,475,509	0.9	101.8	457,792,426	0.8	102.6	97.3
地 方 消 費 税	8,864,700,644	16.0	92.6	8,864,700,644	16.2	92.6	100.0
譲 渡 割	8,451,389,944	15.3	92.2	8,451,389,944	15.5	92.2	100.0
貨 物 割	413,310,700	0.7	102.7	413,310,700	0.8	102.7	100.0
不 動 産 取 得 税	1,127,012,249	2.0	88.1	1,061,976,664	1.9	87.4	94.2
県 た ば こ 税	597,274,126	1.1	94.7	597,274,126	1.2	94.7	100.0
ゴ ル フ 場 利 用 税	92,777,425	0.2	95.5	92,677,625	0.2	95.4	99.9
自 動 車 取 得 税	855,021,400	1.5	139.9	855,021,400	1.6	139.9	100.0
軽 油 引 取 税	4,959,799,398	9.0	102.1	4,920,800,236	9.0	101.3	99.2
自 動 車 税	6,985,992,072	12.6	100.5	6,961,012,313	12.7	100.6	99.6
環 境 性 能 割	—	—	—	—	—	—	—
種 別 割	—	—	—	—	—	—	—
鉦 区 税	734,000	0.0	101.0	734,000	0.0	101.0	100.0
目 的 税	15,314,423	0.1	83.2	15,314,423	0.1	83.2	100.0
狩 猟 税	6,458,100	0.0	96.6	6,458,100	0.0	96.6	100.0
産 業 廃 棄 物 処 分 場 税	8,856,323	0.0	75.6	8,856,323	0.0	75.6	100.0
旧 法 に よ る 税	0	0.0	0.0	0	0.0	0.0	0.0
特 別 地 方 消 費 税	—	—	—	—	—	—	—

地方法人特別税 5,069,428,516 — 108.4 5,064,870,189 — 108.5 99.8

税 目	平 成 3 0 年 度						
	調 定 額			収 入 済 額			収 入 歩 合
	A	構成比	対前年比	B	構成比	対前年比	
円	%	%	円	%	%	%	
合 計	53,871,215,313	100.0	100.6	53,327,956,033	100.0	100.8	99.0
普 通 税	53,857,096,524	100.0	100.6	53,313,837,244	99.9	100.8	99.0
県 民 税	19,141,522,660	35.5	102.9	18,729,415,103	35.1	103.8	97.8
法 人	2,018,143,175	3.7	102.3	2,015,106,670	3.8	102.3	99.8
(うち森林環境保全税)	(37,142,000)		98.1	(37,142,000)		98.1	(100.0)
個 人	16,180,025,532	30.0	101.9	15,770,954,480	29.6	102.9	97.5
(うち森林環境保全税)	(138,266,500)		97.8	(138,266,500)		97.8	(100.0)
利 子 割	262,132,374	0.5	127.4	262,132,374	0.5	127.4	100.0
配 当 割	382,351,966	0.7	112.6	382,351,966	0.7	112.6	100.0
株式等譲渡所得割	298,869,613	0.6	149.2	298,869,613	0.6	149.2	100.0
事 業 税	11,285,380,806	20.9	103.0	11,249,662,665	21.1	103.0	99.7
法 人	10,746,087,523	19.9	102.4	10,729,439,881	20.1	102.4	99.8
個 人	539,293,283	1.0	116.7	520,222,784	1.0	116.6	96.5
地 方 消 費 税	9,002,478,095	16.7	94.0	9,002,478,095	16.9	94.0	100.0
譲 渡 割	8,552,230,486	15.9	93.3	8,552,230,486	16.0	93.3	100.0
貨 物 割	450,247,609	0.8	111.8	450,247,609	0.8	111.8	100.0
不 動 産 取 得 税	967,874,525	1.8	75.7	915,737,252	1.7	75.4	94.6
県 た ば こ 税	582,295,676	1.1	92.3	582,295,676	1.2	92.3	100.0
ゴ ル フ 場 利 用 税	92,553,200	0.2	95.3	91,016,006	0.2	93.7	98.3
自 動 車 取 得 税	889,554,700	1.7	145.5	889,554,700	1.7	145.5	100.0
軽 油 引 取 税	4,848,752,449	9.0	99.9	4,827,209,397	9.1	99.4	99.6
自 動 車 税	7,045,950,413	13.1	101.4	7,025,734,350	13.2	101.5	99.7
環 境 性 能 割	—	—	—	—	—	—	—
種 別 割	—	—	—	—	—	—	—
鉦 区 税	734,000	0.0	101.0	734,000	0.0	101.0	100.0
目 的 税	14,118,789	0.1	76.7	14,118,789	0.1	76.7	100.0
狩 猟 税	5,842,900	0.0	87.4	5,842,900	0.0	87.4	100.0
産 業 廃 棄 物 処 分 場 税	8,275,889	0.0	70.7	8,275,889	0.0	70.7	100.0
旧 法 に よ る 税	0	0.0	0.0	0	0.0	0.0	0.0
特 別 地 方 消 費 税	—	—	—	—	—	—	—

地方法人特別税 4,877,458,727 — 104.3 4,869,499,574 — 104.3 99.7

税目	令和元年度						
	調定額			収入済額			収入歩合 B/A
	A	構成比	対前年比	B	構成比	対前年比	
円	%	%	円	%	%	%	
合計	54,962,289,581	100.0	99.5	54,454,528,874	100.0	99.7	99.1
普通税	54,947,435,453	100.0	99.5	54,439,674,746	99.9	99.7	99.1
県民税	19,194,051,752	34.9	98.5	18,822,739,906	34.6	99.1	98.1
法人	1,986,614,133	3.6	96.8	1,983,259,905	3.6	96.8	99.8
(うち森林環境保全税)	(37,471,000)		99.3	(37,471,000)		99.3	(100.0)
個人	16,286,495,865	29.6	101.2	15,918,538,247	29.2	102.0	97.7
(うち森林環境保全税)	(138,737,000)		101.2	(138,737,000)		101.2	(100.0)
利子割	126,654,846	0.2	44.6	126,654,846	0.2	44.6	100.0
配当割	466,980,412	0.8	92.0	466,980,412	0.9	92.0	100.0
株式等譲渡所得割	327,306,496	0.6	59.1	327,306,496	0.6	59.1	100.0
事業税	11,941,466,825	21.7	97.4	11,913,469,663	21.9	97.3	99.8
法人	11,416,994,426	20.8	96.8	11,399,654,542	20.9	96.8	99.8
個人	524,472,399	1.0	111.5	513,815,121	0.9	112.2	98.0
地方消費税	9,580,308,831	17.4	108.1	9,580,308,831	17.6	108.1	100.0
譲渡割	9,071,455,485	16.5	107.3	9,071,455,485	16.7	107.3	100.0
貨物割	508,853,346	0.9	123.1	508,853,346	0.9	123.1	100.0
不動産取得税	913,448,693	1.7	81.1	855,896,846	1.6	80.6	93.7
県たばこ税	583,764,894	1.1	97.7	583,764,894	1.2	97.7	100.0
ゴルフ場利用税	95,011,694	0.2	102.4	93,519,493	0.2	100.9	98.4
自動車取得税	464,708,200	0.8	54.4	464,708,200	0.9	54.4	100.0
軽油引取税	4,981,611,995	9.1	100.4	4,950,237,521	9.1	100.6	99.4
自動車税	7,192,328,569	13.1	103.0	7,174,295,392	13.2	103.1	99.7
環境性能割	170,309,400	0.3	—	170,309,400	0.3	—	100.0
種別割	7,022,019,169	12.8	—	7,003,985,992	12.9	—	99.7
鉱区税	734,000	0.0	100.0	734,000	0.0	100.0	100.0
目的税	14,854,128	0.1	97.0	14,854,128	0.1	97.0	100.0
狩猟税	6,034,800	0.0	93.4	6,034,800	0.0	93.4	100.0
産業廃棄物処分場税	8,819,328	0.0	99.6	8,819,328	0.0	99.6	100.0
旧法による税		0.0	0.0	0	0.0	0.0	0.0
特別地方消費税	—	—	—	—	—	—	—

地方法人特別税 5,062,220,169 — 99.9 5,054,262,472 — 99.8 99.7

税目	令和2年度						
	調定額			収入済額			収入歩合 B/A
	A	構成比	対前年比	B	構成比	対前年比	
円	%	%	円	%	%	%	
合計	54,383,027,403	100.0	98.9	53,580,627,476	100.0	98.1	98.5
普通税	54,351,260,439	99.9	98.9	53,559,751,372	99.9	98.4	98.5
県民税	18,908,509,742	34.8	98.5	18,546,272,510	34.6	98.5	98.1
法人	1,566,041,231	2.9	78.8	1,547,672,069	2.9	78.0	98.8
(うち森林環境保全税)	(37,301,000)		99.5	(37,301,000)		99.5	(100.0)
個人	16,361,218,078	30.1	100.5	16,017,350,008	29.9	100.6	97.9
(うち森林環境保全税)	(138,912,000)		100.1	(138,912,000)		100.1	(100.0)
利子割	125,585,027	0.2	99.2	125,585,027	0.2	99.2	100.0
配当割	407,099,208	0.7	87.2	407,099,208	0.8	87.2	100.0
株式等譲渡所得割	448,566,198	0.8	137.0	448,566,198	0.8	137.0	100.0
事業税	11,608,658,237	21.3	97.2	11,237,355,779	21.0	94.3	96.8
法人	11,072,615,684	20.4	97.0	10,719,480,101	20.0	94.0	96.8
個人	536,042,553	1.0	102.2	517,875,678	1.0	100.8	96.6
地方消費税	10,305,625,218	19.0	107.6	10,305,625,218	19.2	107.6	100.0
譲渡割	9,768,899,418	18.0	107.7	9,768,899,418	18.2	107.7	100.0
貨物割	536,725,800	1.0	105.5	536,725,800	1.0	105.5	100.0
不動産取得税	911,948,789	1.7	99.8	859,165,314	1.6	100.4	94.2
県たばこ税	554,980,580	1.0	95.1	554,980,580	1.0	95.1	100.0
ゴルフ場利用税	89,718,194	0.2	94.4	88,280,800	0.2	94.4	98.4
自動車取得税	—	—	—	—	—	—	—
軽油引取税	4,645,738,079	8.5	93.3	4,645,541,739	8.7	93.8	100.0
自動車税	7,325,347,600	13.5	101.8	7,321,795,432	13.7	102.1	100.0
環境性能割	372,068,400	0.7	218.5	372,068,400	0.7	218.5	100.0
種別割	6,953,279,200	12.8	99.0	6,949,727,032	13.0	99.2	99.9
鉱区税	734,000	0.0	100.0	734,000	0.0	100.0	100.0
目的税	13,642,655	0.0	91.8	13,642,655	0.0	91.8	100.0
狩猟税	6,431,400	0.0	106.6	6,431,400	0.0	106.6	100.0
産業廃棄物処分場税	7,211,255	0.0	81.8	7,211,255	0.0	81.8	100.0
旧法による税	18,124,309	0.0	—	7,233,449	0.0	—	0.0
特別地方消費税	—	—	—	—	—	—	—
自動車税	17,163,409	0.0	—	6,272,549	0.0	—	36.5
自動車取得税	960,900	0.0	—	960,900	0.0	—	100.0

特別法人事業税 4,430,337,997 — 87.5 4,301,128,399 — 99.8 97.0

※地方法人特別税を含む

税目	令和3年度							収入歩合
	調定額			収入済額			B/A	
	A	構成比	対前年比	B	構成比	対前年比		
円	%	%	円	%	%	%		
合計	57,470,117,019	100.0	105.7	57,043,087,449	100.0	106.5	99.3	
普通税	57,443,262,257	100.0	105.7	57,023,791,790	99.9	106.5	99.3	
県民税	19,087,911,517	33.2	100.9	18,756,914,165	32.9	101.1	98.3	
法人	1,422,708,921	2.5	90.8	1,419,129,331	2.5	91.7	99.7	
(うち森林環境保全税)	(37,301,000)		100.0	(37,301,000)		100.0	(100.0)	
個人	16,248,351,139	28.3	99.3	15,920,933,377	27.9	99.4	98.0	
(うち森林環境保全税)	(138,912,000)		100.0	(138,912,000)		100.0	(100.0)	
利子割	104,590,092	0.2	88.3	104,590,092	0.2	83.3	100.0	
配当割	641,498,325	1.1	157.6	641,498,325	1.1	157.6	100.0	
株式等譲渡所得割	670,763,040	1.2	149.5	670,763,040	1.2	149.5	100.0	
事業税	13,977,034,471	24.3	120.4	13,947,614,829	24.5	124.1	99.8	
法人	13,407,121,296	23.3	121.1	13,395,769,437	23.5	125.0	99.9	
個人	569,913,175	1.0	106.3	551,845,392	1.0	106.6	96.8	
地方消費税	10,964,721,184	19.1	106.4	10,964,721,184	19.2	106.4	100.0	
譲渡割	10,439,526,050	18.2	106.9	10,439,526,050	18.3	106.9	100.0	
貨物割	525,195,134	0.9	97.9	525,195,134	0.9	97.9	100.0	
不動産取得税	777,933,815	1.4	85.3	725,576,222	1.3	84.5	93.3	
県たばこ税	592,632,500	1.0	106.8	592,632,500	1.0	106.8	100.0	
ゴルフ場利用税	108,893,094	0.2	121.4	107,455,700	0.2	121.7	98.7	
自動車取得税	—	—	—	—	—	—	—	
軽油引取税	4,642,466,155	8.1	99.9	4,642,466,155	8.1	99.9	100.0	
自動車税	7,290,935,521	12.7	99.5	7,285,677,035	12.8	99.5	99.9	
環境性能割	373,192,700	0.6	100.3	373,192,700	0.7	100.3	100.0	
種別割	6,917,742,821	12.0	99.5	6,912,484,335	12.1	99.5	99.9	
鉱区税	734,000	0.0	100.0	734,000	0.0	100.0	100.0	
目的税	17,571,417	0.0	128.8	17,571,417	0.0	128.8	100.0	
狩猟税	6,479,300	0.0	100.7	6,479,300	0.0	100.7	100.0	
産業廃棄物処分場税	11,092,117	0.0	153.8	11,092,117	0.0	153.8	100.0	
旧法による税	9,283,345	0.0	51.2	1,724,242	0.0	23.8	0.0	
特別地方消費税	—	—	—	—	—	—	—	
自動車税	9,113,845	0.0	53.1	1,554,742	0.0	24.8	17.1	
自動車取得税	169,500	0.0	17.6	169,500	0.0	17.6	100.0	

特別法人事業税 5,143,516,646 — 100.0 5,137,868,505 — 100.0 99.9

※地方法人特別税を含む

税目	令和4年度							収入歩合
	調定額			収入済額			B/A	
	A	構成比	対前年比	B	構成比	対前年比		
円	%	%	円	%	%	%		
合計	57,493,138,523	100.0	100.0	57,036,052,737	100.0	100.0	99.2	
普通税	57,471,961,978	100.0	100.0	57,018,838,190	99.9	100.0	99.2	
県民税	18,853,355,979	32.8	98.8	18,520,825,054	32.5	98.7	98.2	
法人	1,404,521,199	2.4	98.7	1,401,683,314	2.5	98.8	99.8	
(うち森林環境保全税)	(37,301,000)		100.0	(37,301,000)		100.0	(100.0)	
個人	16,444,592,588	28.6	101.2	16,114,899,548	28.3	101.2	98.0	
(うち森林環境保全税)	(138,912,000)		100.0	(138,912,000)		100.0	(100.0)	
利子割	64,810,501	0.1	62.0	64,810,501	0.1	62.0	100.0	
配当割	523,450,435	0.9	81.6	523,450,435	0.9	81.6	100.0	
株式等譲渡所得割	415,981,256	0.7	62.0	415,981,256	0.7	62.0	100.0	
事業税	14,099,566,868	24.5	100.9	14,040,234,973	24.6	100.7	99.6	
法人	13,506,010,659	23.5	100.7	13,468,322,325	23.6	100.5	99.7	
個人	593,556,209	1.0	104.1	571,912,648	1.0	103.6	96.4	
地方消費税	10,768,574,419	18.7	98.2	10,768,574,419	18.9	98.2	100.0	
譲渡割	10,229,802,419	17.8	98.0	10,229,802,419	17.9	98.0	100.0	
貨物割	538,772,000	0.9	102.6	538,772,000	0.9	102.6	100.0	
不動産取得税	918,935,783	1.6	118.1	869,739,452	1.5	119.9	94.6	
県たばこ税	621,847,243	1.1	104.9	621,847,243	1.1	104.9	100.0	
ゴルフ場利用税	109,703,794	0.2	100.7	108,266,400	0.2	100.8	98.7	
自動車取得税	—	—	—	—	—	—	—	
軽油引取税	4,643,174,106	8.1	100.0	4,643,174,106	8.1	100.0	100.0	
自動車税	7,456,069,786	13.0	102.3	7,445,442,543	13.1	102.2	99.9	
環境性能割	504,230,400	0.9	135.1	504,075,800	0.9	135.1	100.0	
種別割	6,951,839,386	12.1	100.5	6,941,366,743	12.2	100.4	99.8	
鉱区税	734,000	0.0	100.0	734,000	0.0	100.0	100.0	
目的税	16,765,011	0.0	95.4	16,765,011	0.0	95.4	100.0	
狩猟税	6,107,200	0.0	94.3	6,107,200	0.0	94.3	100.0	
産業廃棄物処分場税	10,657,811	0.0	96.1	10,657,811	0.0	96.1	100.0	
旧法による税	4,411,534	0.0	47.5	449,536	0.0	26.1	0.0	
特別地方消費税	—	—	—	—	—	—	—	
自動車税	4,411,534	0.0	48.4	449,536	0.0	28.9	10.2	
自動車取得税	0	0.0	0.0	0	0.0	0.0	#DIV/0!	

特別法人事業税 5,137,408,033 — 99.9 5,122,738,233 — 99.7 99.7

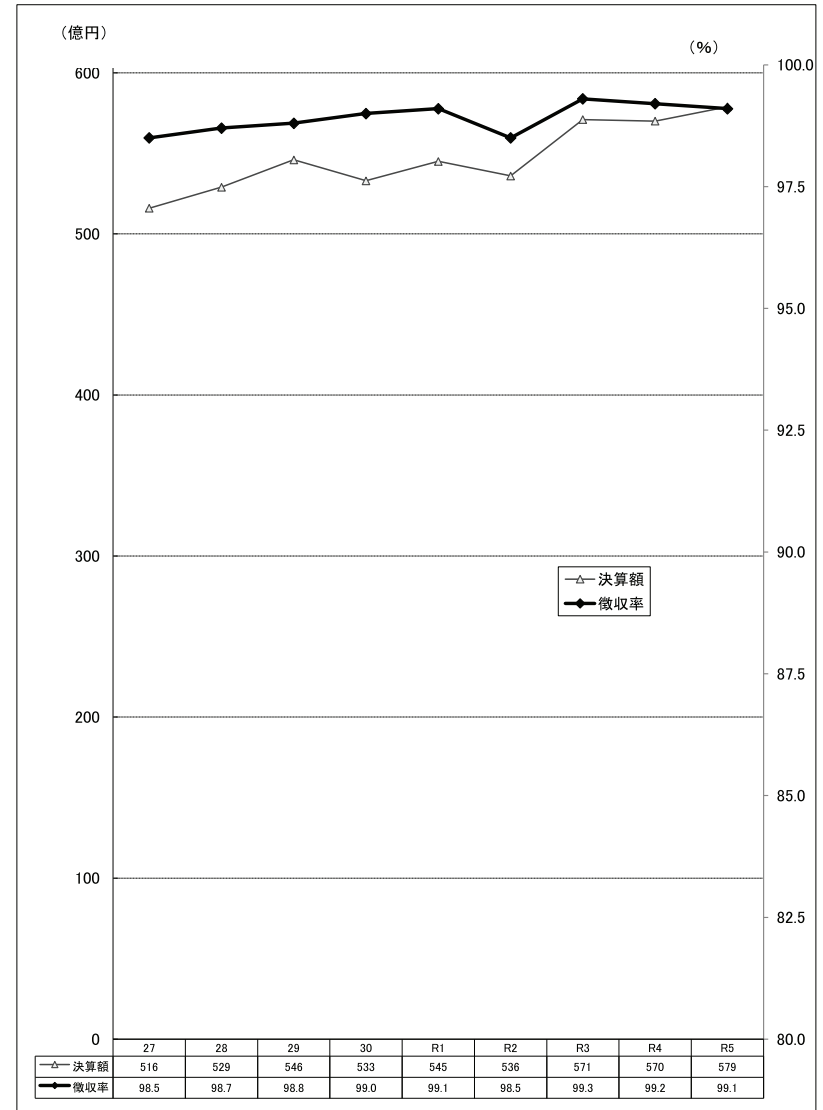
※地方法人特別税を含む

税目	令和5年度						
	調定額			収入済額			収入歩合 B/A
	A	構成比	対前年比	B	構成比	対前年比	
円	%	%	円	%	%	%	
合計	58,404,538,356	100.0	101.6	57,901,908,206	100.0	101.5	99.1
普通税	58,356,196,147	99.9	101.6	57,855,120,969	99.8	101.5	99.1
県民税	19,535,257,174	33.4	102.3	19,175,130,938	33.1	102.2	98.2
法人	1,344,467,244	2.3	94.5	1,340,454,188	2.3	94.5	99.7
(うち豊かな森づくり協働税等)	(36,768,000)		98.6	(36,768,000)		98.6	(100.0)
個人	16,764,400,292	28.7	103.2	16,408,287,112	28.3	103.1	97.9
(うち豊かな森づくり協働税)	(137,605,000)		99.1	(137,605,000)		99.1	(100.0)
利子割	64,267,906	0.1	61.4	64,267,906	0.1	61.4	100.0
配当割	630,712,678	1.1	98.3	630,712,678	1.1	98.3	100.0
株式等譲渡所得割	731,409,054	1.3	109.0	731,409,054	1.3	109.0	100.0
事業税	13,910,316,405	23.8	99.5	13,847,585,598	23.9	99.3	99.5
法人	13,316,019,944	22.8	99.3	13,275,854,530	22.9	99.1	99.7
個人	594,296,461	1.0	104.3	571,731,068	1.0	103.6	96.2
地方消費税	11,208,117,091	19.2	102.2	11,208,117,091	19.4	102.2	100.0
譲渡割	10,679,511,332	18.3	102.3	10,679,511,332	18.4	102.3	100.0
貨物割	528,605,759	0.9	100.6	528,605,759	0.9	100.6	100.0
不動産取得税	972,049,574	1.7	125.0	919,484,736	1.6	126.7	94.6
県たばこ税	619,299,446	1.1	104.5	619,299,446	1.1	104.5	100.0
ゴルフ場利用税	99,402,394	0.2	91.3	97,965,000	0.2	91.2	98.6
自動車取得税	—	—	—	—	—	—	—
軽油引取税	4,534,271,462	7.8	97.7	4,522,586,216	7.8	97.4	99.7
自動車税	7,476,748,601	12.8	102.5	7,464,217,944	12.9	102.5	99.8
環境性能割	571,625,300	1.0	153.2	571,489,600	1.0	153.1	100.0
種別割	6,905,123,301	11.8	99.8	6,892,728,344	11.9	99.7	99.8
鉱区税	734,000	0.0	100.0	734,000	0.0	100.0	100.0
目的税	12,314,237	0.0	70.1	12,314,237	0.0	70.1	100.0
狩猟税	5,850,500	0.0	90.3	5,850,500	0.0	90.3	100.0
産業廃棄物処分場税	6,463,737	0.0	58.3	6,463,737	0.0	58.3	100.0
旧法による税	36,027,972	0.1	388.1	34,473,000	0.1	1,999.3	0.0
特別地方消費税	—	—	—	—	—	—	—
自動車税	1,637,372	0.0	18.0	82,400	0.0	5.3	5.0
自動車取得税	34,390,600	0.1	20,289.4	34,390,600	0.1	20,289.4	100.0

特別法人事業税 5,067,506,653 — 98.5 5,051,618,097 — 98.3 99.7

※地方法人特別税を含む

県税決算額、徴収率の推移



5 県税外収

科目		延滞金		加算			
				過少申告加算金		不申告加算金	
区分		件数	金額	件数	金額	件数	金額
当初予算額			円		円		円
A		件	39,006,000	件	-	件	-
調定額	東部	3,579	9,641,186	14	94,719	31	920,367
	中部	1,205	6,301,064	6	14,663	7	130,309
	西部	3,556	23,426,514	27	373,815	25	111,917
	本庁	0	0	0	0	0	0
	計	8,340	39,368,764	47	483,197	63	1,162,593
収入済額	東部	3,303	6,879,793	13	79,095	23	377,638
	中部	1,129	5,087,678	6	14,663	7	130,309
	西部	3,317	7,836,066	27	373,815	24	108,121
	本庁	0	0	0	0	0	0
	計	7,749	19,803,537	46	467,573	54	616,068
不納欠損額	東部	7	121,200	1	15,624	3	245,408
	中部	3	169,682	0	0	0	0
	西部	1	8,100	0	0	0	0
	本庁	0	0	0	0	0	0
	計	11	298,982	1	15,624	3	245,408
収入未済額	東部	269	2,640,193	0	0	5	297,321
	中部	73	1,043,704	0	0	0	0
	西部	238	15,582,348	0	0	1	3,796
	本庁	0	0	0	0	0	0
	計	580	19,266,245	0	0	6	301,117
収入歩合	東部		%		%		%
	東部		71.4		83.5		41.0
	中部		80.7		100.0		100.0
	西部		33.4		100.0		96.6
	本庁		-		-		-
C/B	計		50.3		96.8		53.0
対予算額	C/A		50.8		-		-

入状況調

金		重加算金		計		滞納処分費		合計	
						件数	金額	件数	金額
区分		件数	金額	件数	金額	件数	金額	件数	金額
			円		円		円		円
		件	-	件	14,380,000	件	10,000	件	53,396,000
	76	9,626,930	121	10,642,016	0	0	3,700	20,283,202	
	19	305,353	32	450,325	0	0	1,237	6,751,389	
	79	3,042,222	131	3,527,954	2	68,900	3,689	27,023,368	
	0	0	0	0	0	0	0	0	
	174	12,974,505	284	14,620,295	2	68,900	8,626	54,057,959	
	66	2,539,780	102	2,996,513	0	0	3,405	9,876,306	
	19	305,353	32	450,325	0	0	1,161	5,538,003	
	75	2,980,498	126	3,462,434	2	68,900	3,445	11,367,400	
	0	0	0	0	0	0	0	0	
	160	5,825,631	260	6,909,272	2	68,900	8,011	26,781,709	
	0	0	4	261,032	0	0	11	382,232	
	0	0	0	0	0	0	3	169,682	
	0	0	0	0	0	0	1	8,100	
	0	0	0	0	0	0	0	0	
	0	0	4	261,032	0	0	15	560,014	
	10	7,087,150	15	7,384,471	0	0	284	10,024,664	
	0	0	0	0	0	0	73	1,043,704	
	4	61,724	5	65,520	0	0	243	15,647,868	
	0	0	0	0	0	0	0	0	
	14	7,148,874	20	7,449,991	0	0	600	26,716,236	
		%		%		%		%	
		26.4		28.2		-		48.7	
		100.0		100.0		-		82.0	
		98.0		98.1		100.0		42.1	
		-		-		-		0.0	
		44.9		47.3		0.0		49.5	
		-		48.0		689.0		50.2	

6 税目別県税

科目 区分	延滞金		加算			
	件数	金額 円	過少申告加算金		不申告加算金	
			件数	金額 円	件数	金額 円
合計	8,340	39,368,764	46	467,573	58	640,379
現年課税分	3,334	10,165,602	46	467,573	54	616,068
県民税	1,088	1,544,337	0	0	0	0
法人	157	743,300	0	0	0	0
個人	931	801,037	0	0	0	0
利子割	0	0	0	0	0	0
配当割	0	0	0	0	0	0
株式等譲渡所得割	0	0	0	0	0	0
事業税	499	5,223,265	43	354,573	54	616,068
法人	386	4,885,765	43	354,573	54	616,068
個人	113	337,500	0	0	0	0
地方消費税	0	0	0	0	0	0
譲渡割	0	0	0	0	0	0
貨物割	0	0	0	0	0	0
不動産取得税	54	246,500	0	0	0	0
県たばこ税	0	0	0	0	0	0
ゴルフ場利用税	0	0	0	0	0	0
自動車税	0	0	0	0	0	0
環境性能割	0	0	0	0	0	0
種別割	1,685	3,038,700	0	0	0	0
鉱区税	0	0	0	0	0	0
固定資産税	0	0	0	0	0	0
軽油引取税	2	0	3	113,000	0	0
狩猟税	0	0	0	0	0	0
産業廃棄物処分場税	3	80,900	0	0	0	0
旧法による税	3	31,900	0	0	0	0
滞納繰越分	5,006	29,203,162	0	0	4	24,311

外収入状況調

金				滞納処分費		合計	
重加算金		計		件数	金額 円	件数	金額 円
件数	金額 円	件数	金額 円				
165	6,309,209	269	7,417,161	2	68,900	8,611	46,854,825
160	5,825,631	260	6,909,272	2	68,900	3,596	17,143,774
0	0	0	0	0	0	1,088	1,544,337
0	0	0	0	0	0	157	743,300
0	0	0	0	0	0	931	801,037
0	0	0	0	0	0	0	0
0	0	0	0	0	0	0	0
0	0	0	0	0	0	0	0
160	5,825,631	257	6,796,272	0	0	756	12,019,537
160	5,825,631	257	6,796,272	0	0	643	11,682,037
0	0	0	0	0	0	113	337,500
0	0	0	0	0	0	0	0
0	0	0	0	0	0	0	0
0	0	0	0	0	0	0	0
0	0	0	0	1	42,500	55	289,000
0	0	0	0	0	0	0	0
0	0	0	0	1	26,400	1,686	3,065,100
0	0	0	0	0	0	0	0
0	0	0	0	0	0	0	0
0	0	3	113,000	0	0	5	113,000
0	0	0	0	0	0	0	0
0	0	0	0	0	0	3	80,900
0	0	0	0	0	0	3	31,900
5	483,578	9	507,889	0	0	5,015	29,711,051

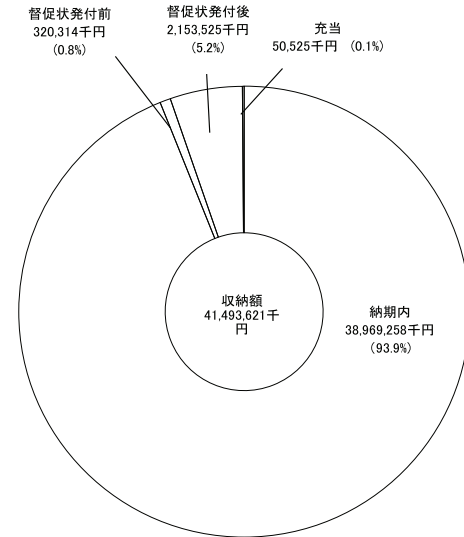
7 手数料収入状況調

区 分	免税軽油使用者証 交 付 手 数 料 円	納税証明書交付手数料 円	手 数 料 計 円
令和5年度予算額	172,000	2,057,000	2,229,000
令和5年度 合計	35,600	2,002,800	2,038,400
上 期 分	20,800	695,200	716,000
証紙収納分	20,800	695,200	
現金収納分	0	0	
下 期 分	14,800	1,307,600	1,322,400
証紙収納分	14,800	1,307,600	
現金収納分	0	0	
4 年 度	111,200	2,298,800	2,410,000

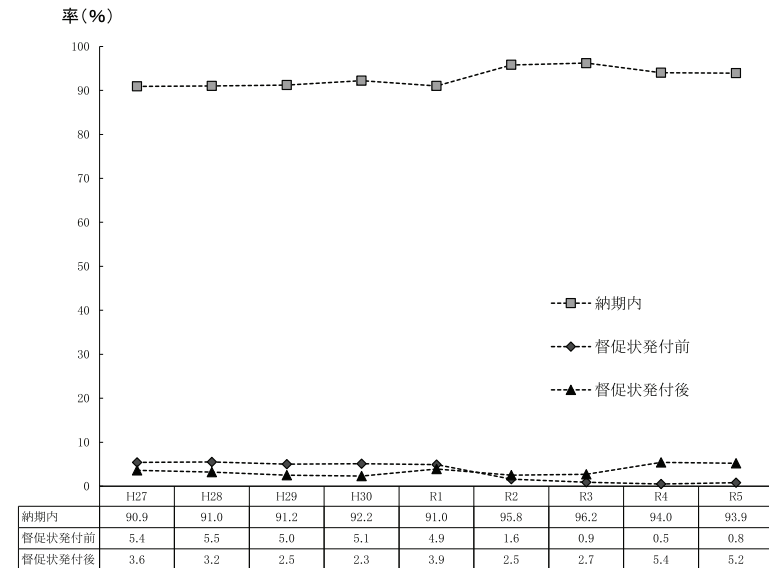
8 地方譲与税収入状況調

区 分	地方道路 譲与税 千円	地方揮発油 譲与税 千円	石油ガス 譲与税 千円	自動車重量 譲与税 千円	航空機燃料 譲与税 千円	森林環境 譲与税 千円	特別法人事業 譲与税 千円
5年度合計	0	1,519,196	51,418	77,754	18,561	69,350	10,435,636
5年 5月	—	—	—	—	—	—	722,708
6月	0	421,912	12,687	21,475	—	—	—
8月	—	—	—	—	—	—	2,300,275
9月	—	—	—	—	9,195	34,675	—
11月	0	627,744	21,754	32,140	—	—	3,248,991
6年 2月	—	—	—	—	—	—	4,163,662
3月	0	469,540	16,977	24,139	9,366	34,675	—
4 年 度	0	1,508,935	52,954	76,953	15,234	69,350	10,394,906

県税収納状況の構成(個人県民税を除く)



県税収納状況の推移(個人県民税を除く)



9 県税収納状況調

区分 税目	調定額		充当		納期内収納額		
	A		B		C		
	件数	税額	件数	税額	件数	税額	
合計	284,046	41,640,138,064	347	50,524,780	261,181	38,969,257,659	
現年課税分計	283,486	41,517,951,932	336	50,095,938	261,181	38,969,257,659	
県民税	法人	17,934	1,341,920,900	197	5,675,900	15,931	1,292,487,600
	利子割	798	64,267,906	0	0	780	64,250,016
	配当割	6,313	630,712,678	0	0	6,101	630,502,982
	株式等譲渡所得割	253	731,409,054	0	0	251	731,404,330
	計	25,298	2,768,310,538	197	5,675,900	23,063	2,718,644,928
事業税	法人	9,454	13,279,584,000	101	43,060,860	8,633	12,995,605,101
	個人	7,597	572,890,200	10	220,400	6,323	487,480,800
	計	17,051	13,852,474,200	111	43,281,260	14,956	13,483,085,901
地方消費税	譲渡割	12	10,679,511,332	0	0	12	10,679,511,332
	貨物割	12	528,605,759	0	0	12	528,605,759
	計	24	11,208,117,091	0	0	24	11,208,117,091
不動産取得税	6,172	923,242,900	4	354,500	5,610	858,949,400	
県たばこ税	88	619,299,446	0	0	88	619,299,446	
ゴルフ場利用税	140	97,965,000	0	0	132	95,208,600	
自動車税	環境性能割	21,410	571,470,700	0	0	21,407	534,871,900
	種別割	211,257	6,895,361,758	24	677,900	193,922	6,187,204,571
	計	232,667	7,466,832,458	24	677,900	215,329	6,722,076,471
鈦区税	21	734,000	0	0	19	726,600	
固定資産税	—	—	—	—	—	—	
軽油引取税	1,109	4,534,271,462	0	106,378	1,049	3,239,103,310	
狩猟税	883	5,850,500	0	0	883	5,850,500	
産業廃棄物処分場税	30	6,463,737	0	0	27	4,833,912	
旧法による税	自動車税	0	0	0	0	0	0
	自動車取得税	3	34,390,600	0	0	1	13,361,500
滞納繰越分	560	122,186,132	11	428,842	0	0	

(個人県民税を除く)

納期内収納率		滞納額		督促状発付前収納額		督促状発付前取納率		差引滞納額	
C/A		A-B-C		D		E		E/A	
件数	税額	件数	税額	件数	税額	件数	税額	件数	税額
%	%	件	円	件	円	件	円	件	円
92.0	93.6	22,518	2,620,355,625	4,688	320,313,566	1.7	0.8	17,830	2,300,042,059
92.1	93.9	21,969	2,498,598,335	4,688	320,313,566	1.7	0.8	17,281	2,178,284,769
88.8	96.3	1,806	43,757,400	832	24,131,000	4.6	1.8	974	19,626,400
97.7	99.9	18	17,890	18	17,890	2.3	0.0	0	0
96.6	100.0	212	209,696	212	209,696	3.4	0.0	0	0
99.2	100.0	2	4,724	2	4,724	0.0	0.0	0	0
91.2	98.2	2,038	43,989,710	1,064	24,363,310	4.2	0.9	974	19,626,400
91.3	97.9	720	240,918,039	663	176,514,065	7.0	1.3	57	64,403,974
83.2	85.1	1,264	85,189,000	229	12,770,700	3.0	2.2	1,035	72,418,300
87.7	97.3	1,984	326,107,039	892	189,284,765	5.2	1.4	1,092	136,822,274
100.0	100.0	0	0	0	0	0.0	0.0	0	0
100.0	100.0	0	0	0	0	0.0	0.0	0	0
100.0	100.0	0	0	0	0	0.0	0.0	0	0
90.9	93.0	558	63,939,000	151	10,107,400	2.4	1.1	407	53,831,600
100.0	100.0	0	0	0	0	0.0	0.0	0	0
94.3	97.2	8	2,756,400	5	2,237,400	3.6	2.3	3	519,000
99.9	93.6	3	36,598,800	0	0	0.0	0.0	3	36,598,800
91.8	89.7	17,311	707,479,287	2,569	90,657,400	1.2	1.3	14,742	616,821,887
92.5	90.0	17,314	744,078,087	2,569	90,657,400	1.1	1.2	14,745	653,420,687
90.5	99.0	2	7,400	2	7,400	9.5	1.0	0	0
—	—	—	—	—	—	—	—	—	—
94.6	71.4	60	1,295,061,774	4	3,223,791	0.4	0.1	56	1,291,837,983
100.0	100.0	0	0	0	0	0.0	0.0	0	0
90.0	74.8	3	1,629,825	1	432,100	3.3	6.7	2	1,197,725
0.0	0.0	0	0	0	0	0.0	0.0	0	0
0.0	0.0	2	21,029,100	0	0	0.0	0.0	2	21,029,100
0.0	0.0	549	121,757,290	0	0	0.0	0.0	549	121,757,290

県税収納状況調

区分 税目	督促状発付後取納									
	任意納付額 F		差押取納額			F				
	件数	税額	件数	税額	換価処分徴収額 H					
円	円	円	円	円	円					
合計	16,722	2,103,926,895	134	39,234,635	254	10,363,559	17,110			
現年課税分計	16,621	2,094,635,834	90	32,015,283	212	9,097,919	16,923			
現 年	県民税	法人	829	12,644,600	23	4,329,347	28	603,267	880	
		利子割	0	0	0	0	0	0	0	
		配当割	0	0	0	0	0	0	0	
		株式等譲渡所得割	0	0	0	0	0	0	0	
		計	829	12,644,600	23	4,329,347	28	603,267	880	
年	事業税	法人	23	24,180,714	2	24,977,505	12	1,241,290	37	
		個人	965	67,038,829	8	505,071	33	2,070,890	1,006	
		計	988	91,219,543	10	25,482,576	45	3,312,180	1,043	
課	地方消費税	譲渡割	0	0	0	0	0	0	0	
		貨物割	0	0	0	0	0	0	0	
		計	0	0	0	0	0	0	0	
税	分	不動産取得税	378	48,187,200	1	9,300	11	714,100	390	
		県たばこ税	0	0	0	0	0	0	0	
		ゴルフ場利用税	3	519,000	0	0	0	0	3	
		自動車税	環境性能割	3	36,598,800	0	0	0	0	3
			種別割	14,361	603,087,129	56	2,194,060	128	4,468,372	14,545
		計	14,364	639,685,929	56	2,194,060	128	4,468,372	14,548	
		釦区税	0	0	0	0	0	0	0	
		固定資産税	—	—	—	—	—	—	—	
		軽油引取税	55	1,280,152,737	0	0	0	0	55	
		狩猟税	0	0	0	0	0	0	0	
産業廃棄物処分場税	2	1,197,725	0	0	0	0	2			
旧法による	自動車税	0	0	0	0	0	0	0		
	自動車取得税	2	21,029,100	0	0	0	0	2		
滞納繰越分	101	9,291,061	44	7,219,352	42	1,265,640	187			

額 計 +G+H	督促状発付後 取納率		取納額計		不納欠損額		取納未済額	
	I/A		B+C+E+I		K		A-J-K	
	税額	件数	税額	件数	税額	件数	税額	件数
円	%	%	円	円	円	円	円	
2,153,525,089	6.0	5.2	283,326	41,493,621,094	113	11,833,229	607	134,683,741
2,135,749,036	6.0	5.1	283,128	41,475,416,199	34	2,034,543	324	40,501,190
17,577,214	4.9	1.3	17,840	1,339,871,714	23	361,143	71	1,688,043
0	0.0	0.0	798	64,267,906	0	0	0	0
0	0.0	0.0	6,313	630,712,678	0	0	0	0
0	0.0	0.0	253	731,409,054	0	0	0	0
17,577,214	3.5	0.6	25,204	2,766,261,352	23	361,143	71	1,688,043
50,399,509	0.4	0.4	9,434	13,265,579,535	5	1,558,500	15	12,445,965
69,614,790	13.2	12.2	7,568	570,086,690	0	0	29	2,803,510
120,014,299	6.1	0.9	17,002	13,835,666,225	5	1,558,500	44	15,249,475
0	0.0	0.0	12	10,679,511,332	0	0	0	0
0	0.0	0.0	12	528,605,759	0	0	0	0
0	0.0	0.0	24	11,208,117,091	0	0	0	0
48,910,600	6.3	5.3	6,155	918,321,900	2	42,300	15	4,878,700
0	0.0	0.0	88	619,299,446	0	0	0	0
519,000	2.1	0.5	140	97,965,000	0	0	0	0
36,598,800	0.0	6.4	21,410	571,470,700	0	0	0	0
609,749,561	6.9	8.8	211,060	6,888,289,432	4	72,600	193	6,999,726
646,348,361	6.3	8.7	232,470	7,459,760,132	4	72,600	193	6,999,726
0	0.0	0.0	21	734,000	0	0	0	0
—	—	—	—	—	—	—	—	—
1,280,152,737	5.0	28.2	1,108	4,522,586,216	0	0	1	11,685,246
0	0.0	0.0	883	5,850,500	0	0	0	0
1,197,725	6.7	18.5	30	6,463,737	0	0	0	0
0	0.0	0.0	0	0	0	0	0	0
21,029,100	0.0	0.0	3	34,390,600	0	0	0	0
17,776,053	33.4	14.5	198	18,204,895	79	9,798,686	283	94,182,551

10 欠 損 処 分

区分 税目	時効完成によるもの		執行停止に伴 消 滅 に	
	法第18条第1項該当		法第15条の7第4項該当	
	件数	税 額	件数	税 額
	件	円	件	円
県 民 税	312	6,382,269	314	10,407,533
法 人 税	0	0	0	0
個 人 税	312	6,382,269	314	10,407,533
利 子 割 当	0	0	0	0
配 当 割 当	0	0	0	0
株式等譲渡所得割	0	0	0	0
事 業 税	0	0	3	820,800
法 人 税	0	0	0	0
個 人 税	0	0	3	820,800
地 方 消 費 税	0	0	0	0
譲 渡 割 当	0	0	0	0
貨 物 割 当	0	0	0	0
不 動 産 取 得 税	0	0	0	0
県 た ば こ 税	0	0	0	0
ゴ ル フ 場 利 用 税	0	0	0	0
軽 油 引 取 税	0	0	0	0
自 動 車 税	0	0	11	395,290
環 境 性 能 割 当	0	0	0	0
種 別 割 当	0	0	11	395,290
鉱 区 税	0	0	0	0
固 定 資 産 税	—	—	—	—
小 計	312	6,382,269	328	11,623,623
狩 猟 税	0	0	0	0
産 業 廃 棄 物 処 分 場 税	0	0	0	0
小 計	0	0	0	0
旧 法 に よ る 税				
自 動 車 税	1	88,000	24	911,072
自 動 車 取 得 税	0	0	0	0
小 計	1	88,000	24	911,072
特 別 法 人 事 業 税	0	0	0	0
小 計	0	0	0	0
合 計	313	6,470,269	352	12,534,695

に 関 す る 調

う 納 税 義 務 の よ る も の		合 計	
法第15条の7第5項該当			
件数	税 額	件数	税 額
件	円	件	円
202	6,540,520	828	23,330,322
47	1,033,013	47	1,033,013
155	5,507,507	781	22,297,309
0	0	0	0
0	0	0	0
0	0	0	0
15	6,537,776	18	7,358,576
13	1,868,293	13	1,868,293
2	4,669,483	5	5,490,283
0	0	0	0
0	0	0	0
0	0	0	0
5	1,830,103	5	1,830,103
0	0	0	0
0	0	0	0
0	0	0	0
2	73,200	13	468,490
2	73,200	2	73,200
0	0	11	395,290
0	0	0	0
—	—	—	—
224	14,981,599	864	32,987,491
0	0	0	0
0	0	0	0
0	0	0	0
5	143,975	30	1,143,047
0	0	0	0
5	143,975	30	1,143,047
13	726,077	13	726,077
13	726,077	13	726,077
242	15,851,651	907	34,856,615

11 差 押 及 び そ

区分 差押財産	前年度以前の差押 A		5年度中の差押 B		計 A+B C		5年 公売前納付 換価 D		
	件数	税 額	件数	税 額	件数	税 額	件数	税 額	件数
	件	円	件	円	件	円	件	円	件
動産及び有価証券	0	0	8	7,162,800	8	7,162,800	0	0	0
不 動 産	18	44,462,811	7	236,200	25	44,699,011	1	263,000	5
自 動 車	15	6,750,800	40	31,091,185	55	37,841,985	13	756,300	2
電話加入権	0	0	0	0	0	0	0	0	0
債 権	39	7,370,594	408	111,476,240	447	118,846,834	41	1,808,368	223
船 舶	0	0	0	0	0	0	0	0	0
無体財産権	0	0	5	110,100	5	110,100	1	12,600	0
そ の 他	0	0	0	0	0	0	0	0	0
〔国税徴収法第82条 による交付要求〕	21	1,818,600	82	28,411,969	103	30,230,569	13	401,298	0
計	93	60,402,805	550	178,488,494	643	238,891,299	69	3,241,566	230

の 処 理 状 況 調

度中に処理したもの							不納欠損又は 執行停止 I		未処理のもの C-G-H-I	
代金充当 E	他機関から の交付 F	小 計 D+E+F G		その他(取消) H		件数	税 額	件数	税 額	
税 額	件数	税 額	件数	税 額	件数	税 額	件数	税 額	件数	
円	件	円	件	円	件	円	件	円	件	
0	0	0	0	0	0	0	0	0	8	
189,800	0	0	6	452,800	0	0	0	0	19	
90,800	0	0	15	847,100	0	0	0	0	40	
0	0	0	0	0	0	0	0	0	0	
9,946,531	0	0	264	11,754,899	6	11,300	0	0	177	
0	0	0	0	0	0	0	0	0	0	
0	0	0	1	12,600	0	0	0	0	4	
0	0	0	0	0	0	0	0	0	0	
0	11	1,407,897	24	1,809,195	0	0	1	7,202	78	
10,227,131	11	1,407,897	310	14,876,594	6	11,300	1	7,202	326	

13 換価猶予に関する調

適用法令	税 目	換価猶予額 A		換価猶予取消額B		収納済額 C		未納額A-B-C	
		件数	税 額	件数	税 額	件数	税 額	件数	税 額
法第15条の5 第1項第1号	個人事業税	0	0	0	0	0	0	0	0
	法人県民税	2	309,400	0	0	1	299,100	1	10,300
	法人事業税	2	5,513,500	0	0	1	1,752,500	1	3,761,000
	不動産取得税	0	0	0	0	0	0	0	0
	自動車税	0	0	0	0	0	0	0	0
	特別法人事業税	2	2,039,900	0	0	1	648,400	1	1,391,500
	重加算金	0	0	0	0	0	0	0	0
同条 第1項第2号	不申告加算金	0	0	0	0	0	0	0	0
	法人県民税	2	61,000	0	0	2	61,000	0	0
	法人事業税	3	761,749	2	608,114	1	153,635	0	0
	不動産取得税	0	0	0	0	0	0	0	0
	地方法人特別税	3	329,051	2	262,686	1	66,365	0	0
同条第2項	重加算金	4	505,400	4	505,400	0	0	0	0
	不申告加算金	2	13,900	2	13,900	0	0	0	0
	個人事業税	0	0	0	0	0	0	0	0
法第15条の6 第1項	不動産取得税	0	0	0	0	0	0	0	0
	個人事業税	0	0	0	0	0	0	0	0
同条第3項		0	0	0	0	0	0	0	
合 計		20	9,533,900	10	1,390,100	7	2,981,000	3	5,162,800

※特別法人事業税には地方法人特別税を含む。

14 口座振替等利用状況調

税目	区分	制 度 別	依頼者数	利用件(台)数		課税件(台)数	利 用 率
				A	B		
個人事業税		口座振替 振替納付委託	人	件	件	%	
			3,576	1,146	15.1		
			0	0	0.0		
合 計			3,576	1,146	7,585	15.1	
自動車税		口座振替 振替納付委託	77,861	36,268	18.5		
			0	0	0.0		
			77,861	36,268	196,016	18.5	

15 滞納処分の執行停止状況調（個人県民税を除く）

税目	区分	法第15条の7第1項 第1号該当		同項第2号該当		同項第3号該当		計	
		件数	税 額	件数	税 額	件数	税 額	件数	税 額
法人県民税		5	83,100	0	0	0	0	5	83,100
法人事業税		5	423,900	0	0	0	0	5	423,900
個人事業税		5	1,453,000	2	93,200	6	10,934,900	13	12,481,100
不動産取得税		2	72,600	3	108,800	0	0	5	181,400
自動車税（種別割）		40	1,346,172	27	860,836	6	163,900	73	2,370,908
特別地方消費税		0	0	0	0	0	0	0	0
軽油引取税		0	0	0	0	0	0	0	0
合 計		57	3,378,772	32	1,062,836	12	11,098,800	101	15,540,408