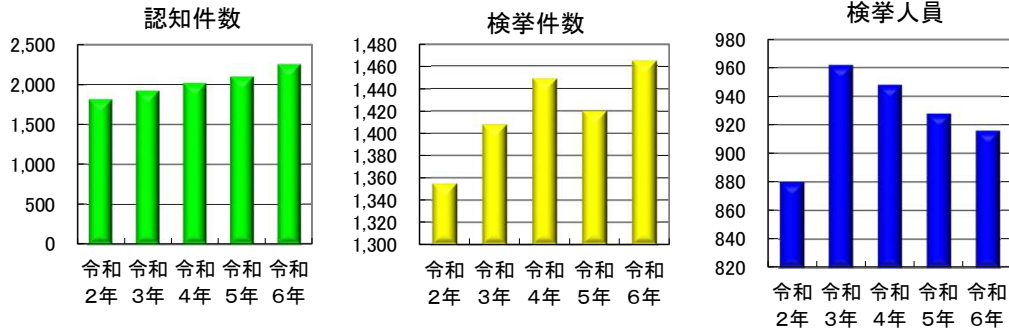


令和6年(2024年) 刑法犯 認知・検挙状況

本統計資料の数値は令和7年2月3日現在の確定値

1 刑法犯 認知・検挙状況



	令和2年	令和3年	令和4年	令和5年	令和6年
認知件数	1,814	1,923	2,017	2,100	2,252
検挙件数	1,355	1,408	1,449	1,420	1,465
検挙人員	880	962	948	928	916

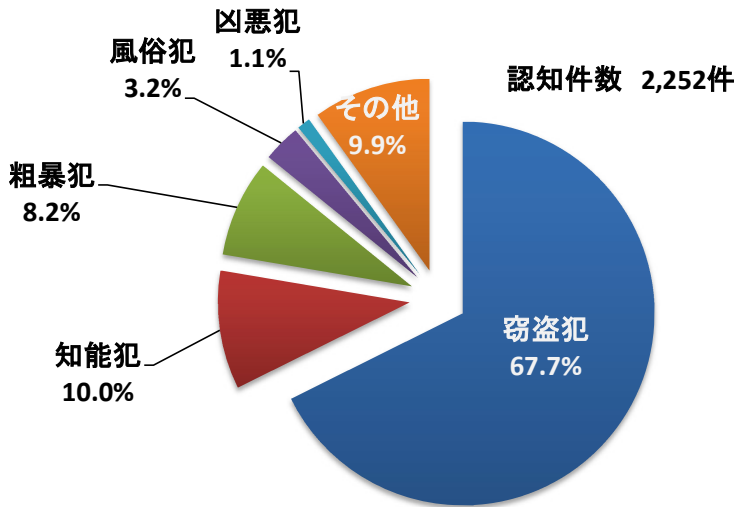
認知件数は平成16年から17年連続で減少していたが、令和3年に増加に転じ、令和6年も前年比152件増となり、4年連続の増加となった。

認知件数は、2,252件で、前年に比べ152件(7.2%)増加

検挙件数は、1,465件で、前年に比べ45件(3.2%)増加

検挙人員は、916人で、前年に比べ12人(1.3%)減少

刑法犯 認知件数の内訳

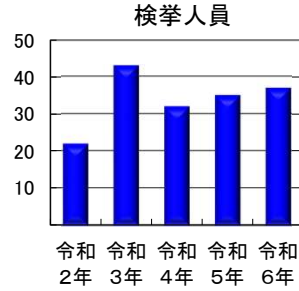
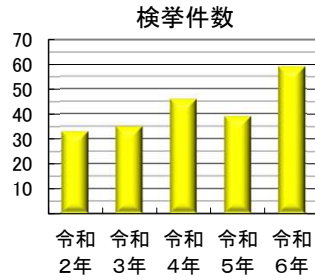
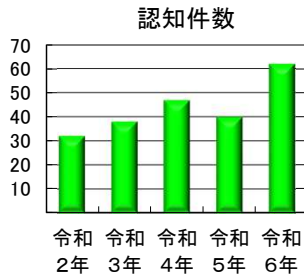


※端数処理(四捨五入)の関係により、計と内訳が一致しない場合がある

	令和2年	令和3年	令和4年	令和5年	令和6年
認知件数総数	1,814	1,923	2,017	2,100	2,252
包 窃 盗 犯	1,244	1,323	1,359	1,451	1,524
括 粗 暴 犯	202	214	252	208	184
罪 知 能 犯	109	115	127	182	225
種 風 俗 犯	23	31	36	52	71
別 凶 悪 犯	17	17	19	14	25
所 其 他	219	223	224	193	223

2 重要犯罪 認知・検挙状況

※重要犯罪とは、殺人、強盗、放火、不同意性交等、不同意わいせつ及び略取誘拐・人身売買をいう。



重要犯罪 認知件数の推移

	令和2年	令和3年	令和4年	令和5年	令和6年
認知件数総数	32	38	47	40	62
殺人	4	4	1	3	2
強盗	5	2	1	5	3
放火	3	5	3	1	3
不同意性交等	5	6	14	5	17
不同意わいせつ	14	17	25	22	25
略取誘拐・人身売買	1	4	3	4	12

重要犯罪 検挙件数の推移

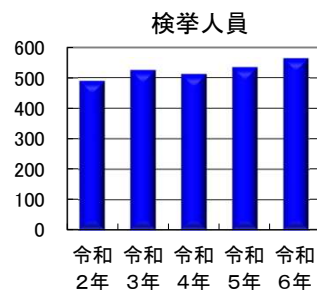
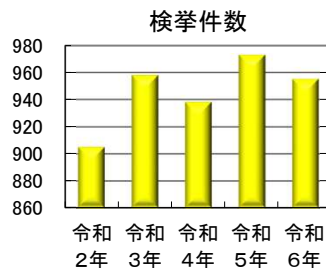
	令和2年	令和3年	令和4年	令和5年	令和6年
検挙件数総数	33	35	46	39	59
殺人	3	5	1	1	4
強盗	5	2	1	5	3
放火	3	5	3	1	3
不同意性交等	4	7	11	5	18
不同意わいせつ	16	13	27	23	19
略取誘拐・人身売買	2	3	3	4	12

重要犯罪 検挙人員の推移

	令和2年	令和3年	令和4年	令和5年	令和6年
検挙人員総数	22	43	32	35	37
殺人	2	7	2	1	3
強盗	5	1	1	4	2
放火	2	5	2	1	2
不同意性交等	2	9	6	9	7
不同意わいせつ	10	13	19	17	19
略取誘拐・人身売買	1	8	2	3	4

認知件数は、62件で前年に比べ22件(55%)増加
 検挙件数は、59件で前年に比べ20件(51.3%)増加

3 窃盗犯 認知・検挙状況



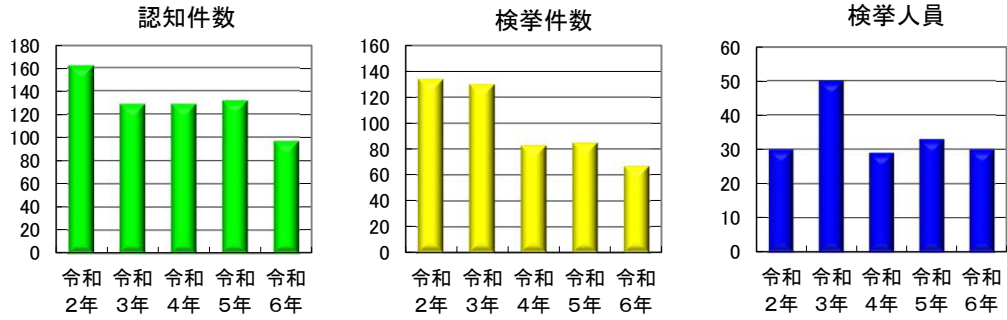
	令和2年	令和3年	令和4年	令和5年	令和6年
認知件数	1,244	1,323	1,359	1,451	1,524
検挙件数	905	958	938	973	955
検挙人員	489	524	511	534	563

認知件数は、1,524件で前年に比べ73件(5%)増加
 ・増加している犯罪
 さい銭ねらい 40件で19件(90.5%)増加
 ・減少している犯罪
 侵入盗 90件で32件(26.2%)減少

検挙件数は、955件で前年に比べ18件(1.8%)減少

4 重要窃盗犯 認知・検挙状況

※重要窃盗犯とは、侵入盗、自動車盗、ひったくり及びすりをいう。



重要窃盗犯 認知件数の推移

	令和2年	令和3年	令和4年	令和5年	令和6年
認知件数総数	162	129	129	132	97
侵入盗	154	117	122	122	90
自動車盗	7	12	6	9	7
ひったくり			1	1	
すり	1				

重要窃盗犯 検挙件数の推移

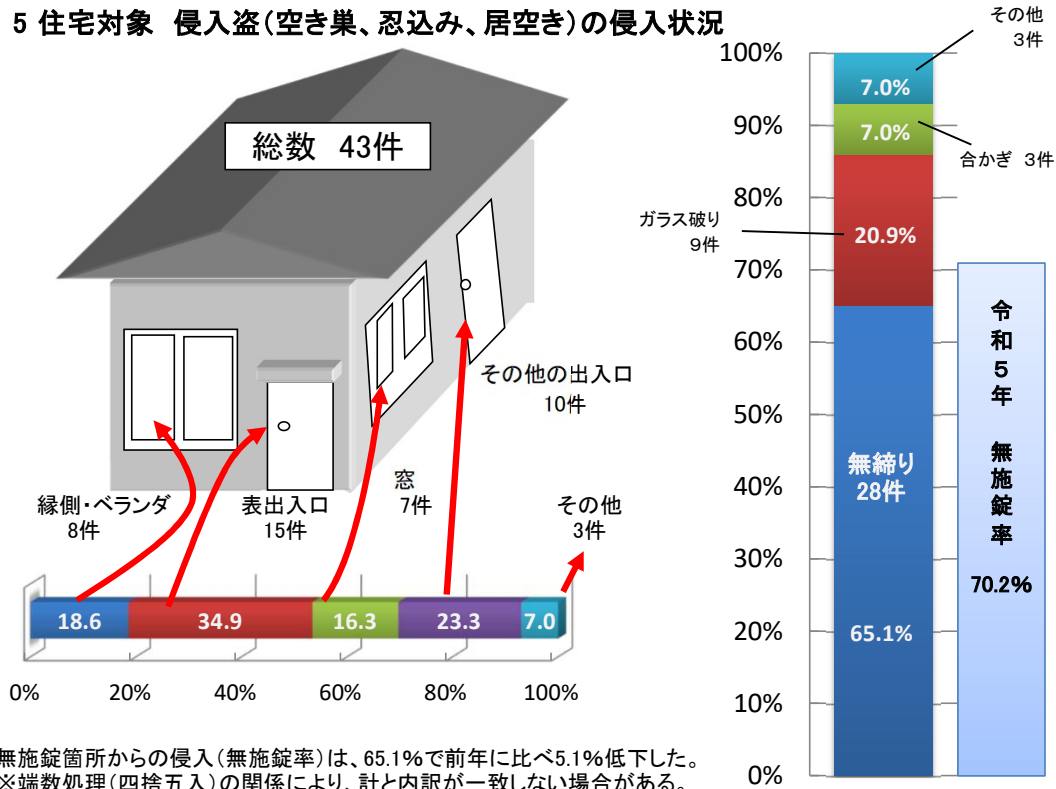
	令和2年	令和3年	令和4年	令和5年	令和6年
検挙件数総数	134	130	83	85	67
侵入盗	126	122	73	77	62
自動車盗	7	8	9	8	5
ひったくり			1		
すり	1				

重要窃盗犯 検挙人員の推移

	令和2年	令和3年	令和4年	令和5年	令和6年
検挙人員総数	30	50	29	33	30
侵入盗	26	41	24	32	27
自動車盗	3	9	4	1	3
ひったくり			1		
すり	1				

認知件数は、97件で前年に比べ35件(26.5%)減少
 検挙件数は、67件で前年に比べ18件(21.2%)減少

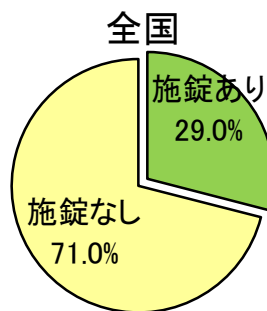
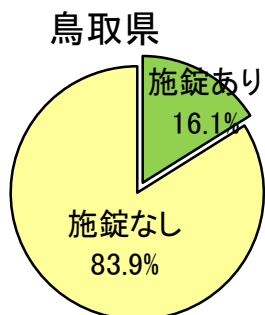
5 住宅対象 侵入盗(空き巣、忍込み、居空き)の侵入状況



無施錠箇所からの侵入(無施錠率)は、65.1%で前年に比べ5.1%低下した。
 ※端数処理(四捨五入)の関係により、計と内訳が一致しない場合がある。

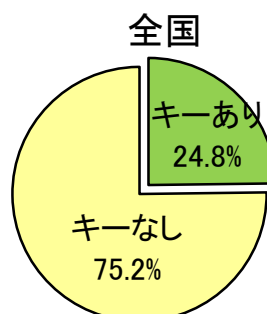
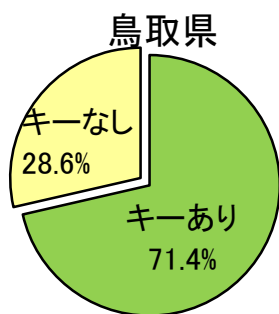
6 車上ねらい・乗り物盗 施錠状況

車上ねらい



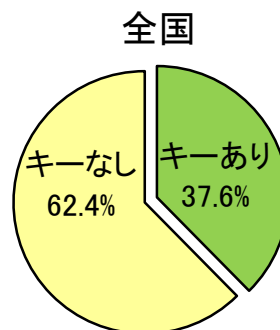
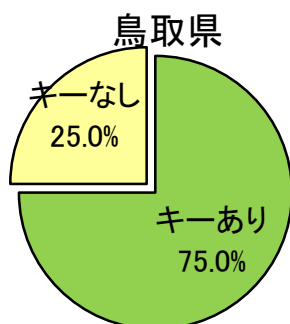
		鳥取県	全国
総	数	62	22,934
うち)施錠なし	件数	52	16,278
	率	83.9%	71.0%

自動車盗



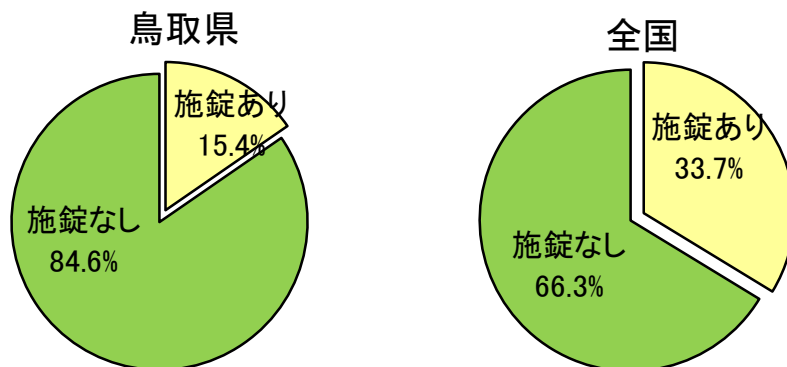
		鳥取県	全国
総	数	7	6,080
うち)キーあり	件数	5	1,510
	率	71.4%	24.8%

オートバイ盗



		鳥取県	全国
総	数	4	11,641
うち)キーあり	件数	3	4,377
	率	75%	37.6%

自転車盗



		鳥取県	全国
総	数	508	174,020
うち)施錠なし	件数	430	115,321
	率	84.6%	66.3%

7 自転車盗 市町村別 施錠状況

区分	自転車盗			
	総数 (件数)	施錠あり (件数)	施錠なし (件数)	無施錠率 (%)
総数	508	78	430	84.6
鳥取市	216	25	191	88.4
米子市	199	39	160	80.4
倉吉市	33	3	30	90.9
境港市	31	8	23	74.2
岩美町	5		5	100.0
若桜町	-			-
智頭町	-			-
八頭町	2		2	100.0
三朝町	-			-
湯梨浜町	3	1	2	66.7
琴浦町	-			-
北栄町	6	1	5	83.3
日吉津村	5		5	100.0
大山町	4	1	3	75.0
南部町	1		1	100.0
伯耆町	3		3	100.0
日南町	-			-
日野町	-			-
江府町	-			-
発生地不明	-			-