

鳥取県男女共同参画マップ

令和6年度

～県、市町村における男女共同参画状況～

令和7年2月

鳥 取 県

- ① 本書は、鳥取県男女共同参画推進条例第14条の規定に基づき、市町村に対して男女共同参画に関する調査を依頼し、収集した情報を分析しまとめたものです。
- ② 本書の文章中、表及びグラフの性別は、女性の参画状況を明確にするため、女性、男性の順に記載しています。
- ③ 地域団体の状況について、各市町村の事情により調査時点では団体が組織されていない、役職が未設置、役員が不在、役員の性別が不明の場合などは空欄としています。

《目次》

I	県、市町村の概況	
	1. 男女共同参画に関する推進体制	1
	2. 政策決定過程における男女共同参画	2
II	市町村マップ	
	1. 男女共同参画に関する推進体制	4
	2. 政策決定過程における男女共同参画	8
	3. 地域の方針決定過程における男女共同参画	16
	4. 仕事と生活の調和（ワーク・ライフ・バランス）関連	25
III	基礎資料	
	1. 男女共同参画に関する推進体制	28
	2. 政策決定過程における男女共同参画	29

I 県、市町村の概況

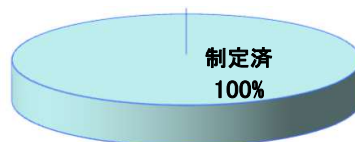
1. 男女共同参画に関する推進体制 (令和6年4月1日時点)

(1) 男女共同参画に関する条例

男女共同参画に関する条例は、全市町村が制定している。

単位: 市町村、%

	制定済	未制定	計
市町村	19	0	19
	100%	0%	
県	制定済		




(2) 男女共同参画に関する計画

男女共同参画に関する計画は、19市町村のうち16市町が策定している。

単位: 市町村、%

	策定済	未策定	計
市町村	16	3	19
	84.2%	15.8%	
県	策定済		

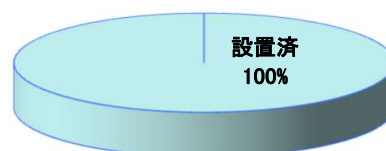


(3) 男女共同参画に関する審議会等

男女共同参画に関する重要事項を調査審議するための審議会等の諮問機関は、全市町村が設置している。

単位: 市町村、%

	設置済	未設置	計
市町村	19	0	19
	100%	0%	
県	設置済		

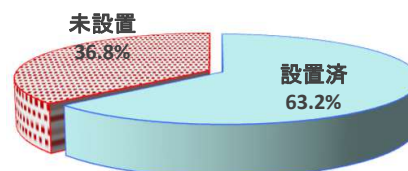


(4) 行政連絡会議

男女共同参画施策の推進に向けて、関係部署の連携を図るための組織は、12市町が設置している。

単位: 市町村、%

	設置済	未設置	計
市町村	12	7	19
	63.2%	36.8%	
県	設置済		



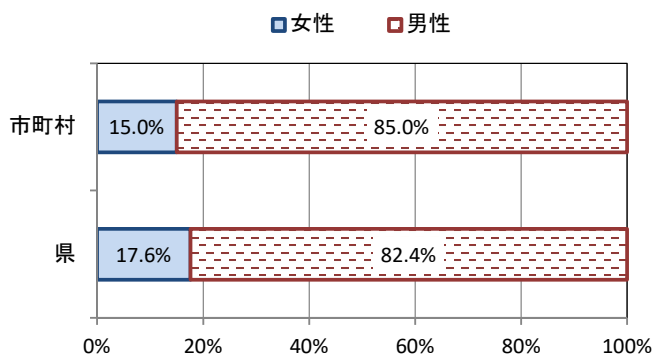
設置済: 鳥取市 米子市 倉吉市 境港市
若桜町 智頭町 八頭町 湯梨浜町
琴浦町 北栄町 大山町 南部町

2. 政策決定過程における男女共同参画 (令和6年4月1日時点)

(1) 地方議会

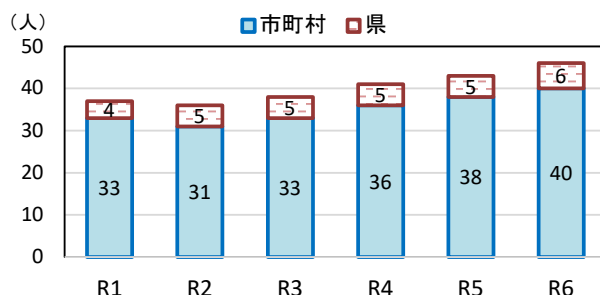
県、及び市町村議会における女性議員の割合は、県、市町村ともに前年より増加している。

単位:人、%			
	女性	男性	計
市町村	40	227	267
	15.0%	85.0%	
県	6	28	34
	17.6%	82.4%	



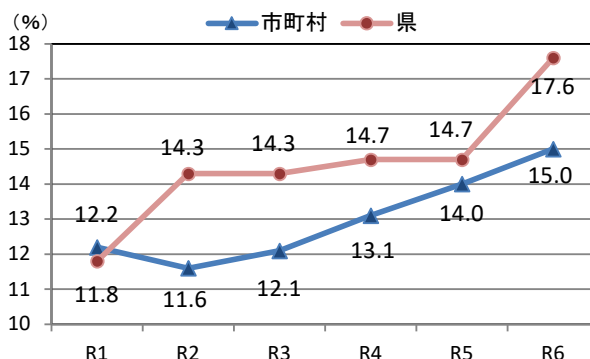
女性議員の推移

単位:人						
	R1	R2	R3	R4	R5	R6
市町村	33	31	33	36	38	40
県	4	5	5	5	5	6



女性議員割合の推移

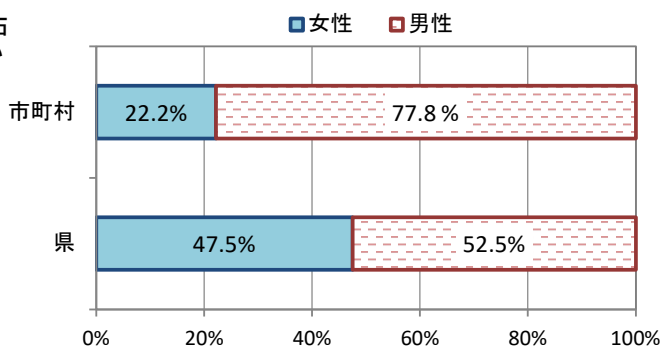
単位:%						
	R1	R2	R3	R4	R5	R6
市町村	12.2	11.6	12.1	13.1	14.0	15.0
県	11.8	14.3	14.3	14.7	14.7	17.6



(2) 委員会等

地方自治法(第180条の5)に基づく委員会等の委員に占める女性の割合は、県、市町村ともに前年より増加している。

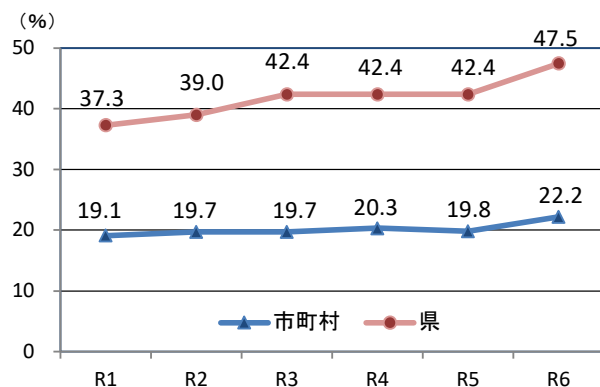
単位:人、%			
	女性	男性	計
市町村	122	427	549
	22.2%	77.8%	
県	28	31	59
	47.5%	52.5%	



(注)地方自治法(第180条の5)に基づく委員会等のうち、広域で設置された委員会等を除いた数値。市町村の数値については令和6年4月1日時点以外のものを含む。

女性委員割合の推移

単位:%						
	R1	R2	R3	R4	R5	R6
市町村	19.1	19.7	19.7	20.3	19.8	22.2
県	37.3	39.0	42.4	42.4	42.4	47.5



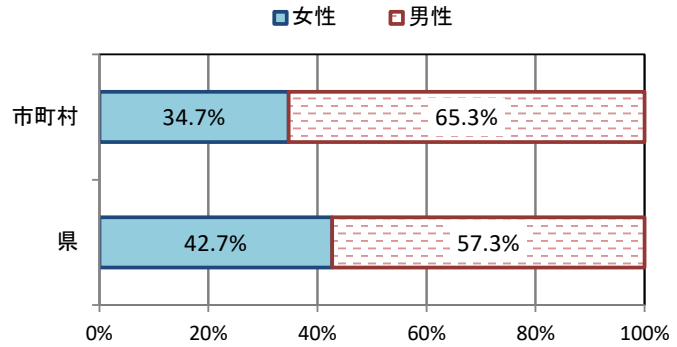
(3) 審議会等

県及び市町村における審議会等の委員に占める女性の割合は、前年に比べて県は減少し、市町村は増加している。

単位：人、%

	女性	男性	計
市町村	1,455	2,743	4,198
	34.7%	65.3%	
県	183	246	429
	42.7%	57.3%	

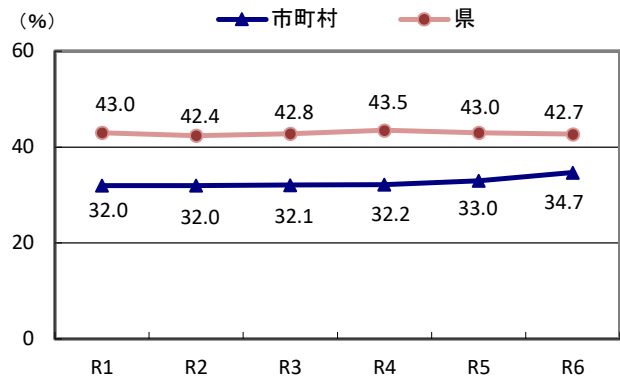
(注) 県は法律又は政令による審議会等、市町村は地方自治法(第202条の3)に基づく審議会等(広域を含む)の数値。市町村の数値については令和6年4月1日時点以外のものを含む。



女性委員割合の推移

単位：%

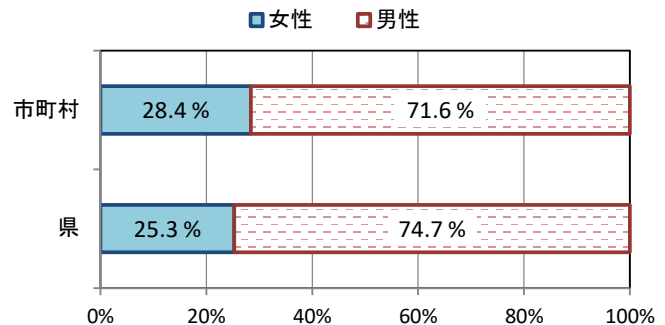
	R1	R2	R3	R4	R5	R6
市町村	32.0	32.0	32.1	32.2	33.0	34.7
県	43.0	42.4	42.8	43.5	43.0	42.7



(4) 管理職

県及び市町村における課長相当職以上の管理職に占める女性の割合は、前年に比べて県、市町村ともに増加している。

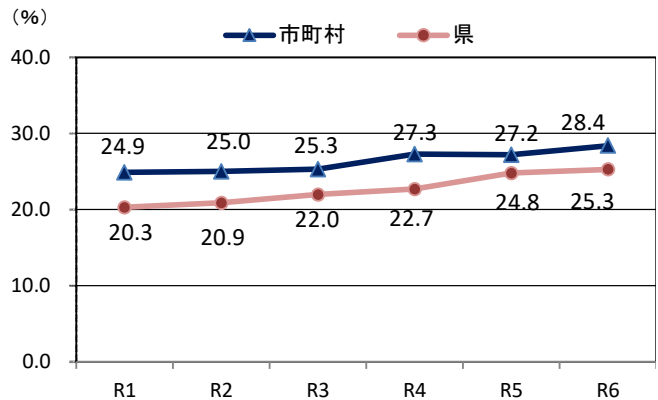
	女性	男性	計
市町村	178	448	626
	28.4%	71.6%	
県	154	455	609
	25.3%	74.7%	



女性管理職割合の推移

単位：%

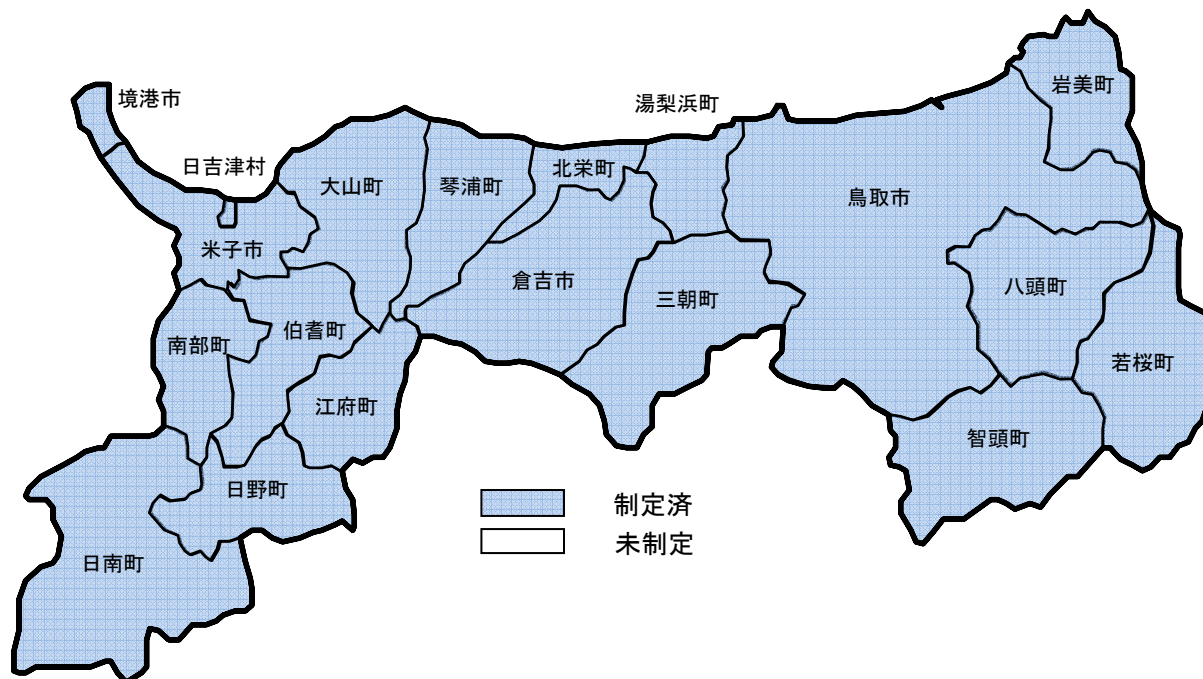
	R1	R2	R3	R4	R5	R6
市町村	24.9	25.0	25.3	27.3	27.2	28.4
県	20.3	20.9	22.0	22.7	24.8	25.3



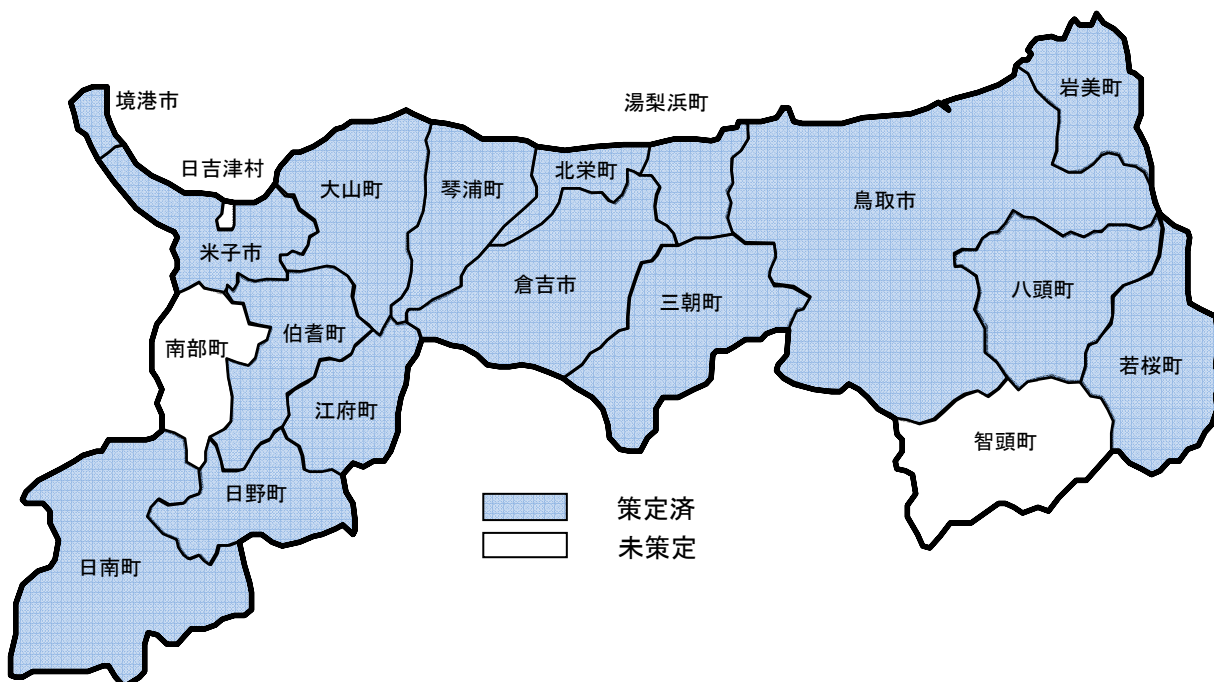
Ⅱ 市町村マップ

1. 男女共同参画に関する推進体制 (令和6年4月1日時点)

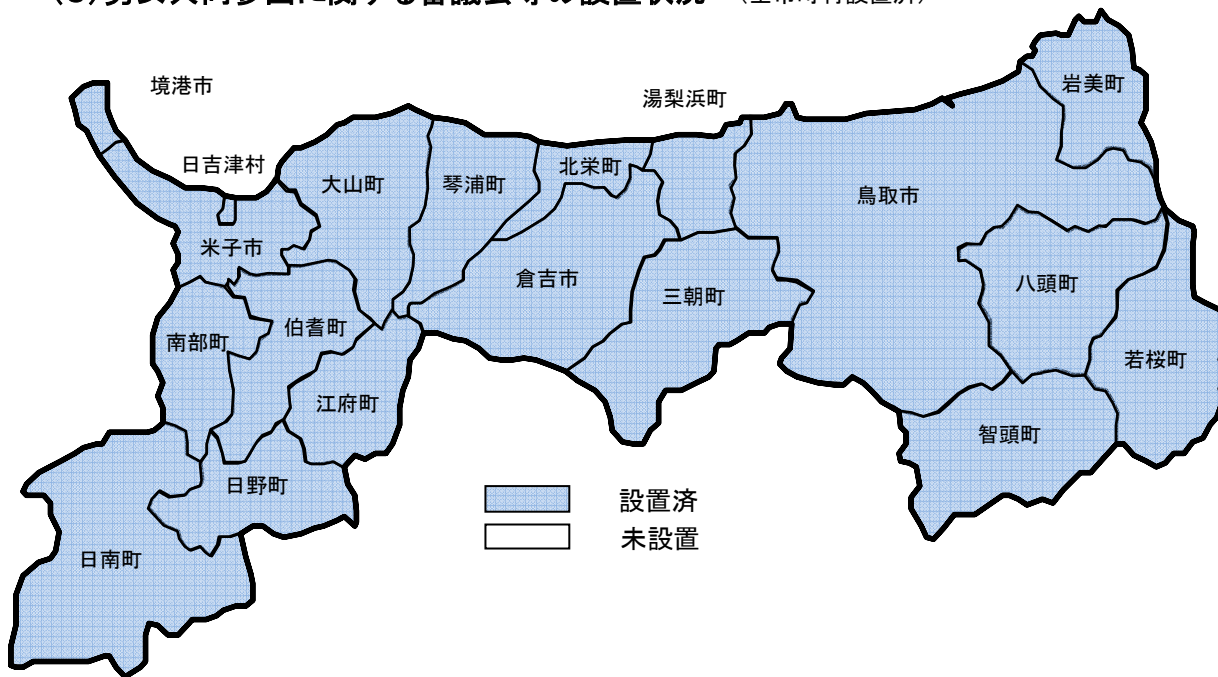
(1) 条例の制定状況 (全市町村制定済)



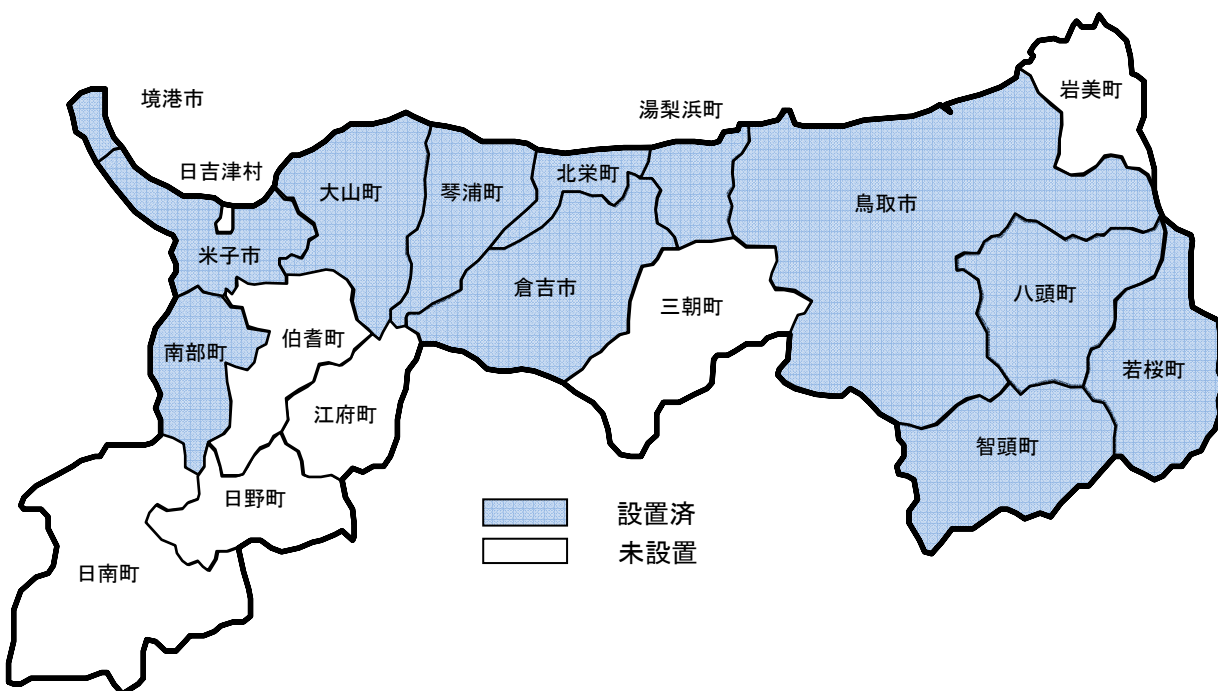
(2) 計画の策定状況 (16市町が策定済)



(3) 男女共同参画に関する審議会等の設置状況 (全市町村設置済)



(4) 行政連絡会議の設置状況 (12市町が設置済)



県及び各市町村議会における議員の仕事と生活の観点からの欠席事由の規定の有無

◆議員の出産

明記した規定がある		鳥取県
	19市町村	鳥取市、米子市、倉吉市、境港市、岩美町、若桜町、智頭町、八頭町、三朝町、湯梨浜町、琴浦町、北栄町、日吉津村、大山町、南部町、伯耆町、日南町、日野町、江府町
明記した規定はないが、運用上認めている		
明記した規定がなく、運用上も認めていない		
明記した規定がなく、過去に事例がない		

◆配偶者の出産

個別の各事由を明記した規定がある	17市町村	鳥取市、米子市、倉吉市、境港市、岩美町、若桜町、八頭町、三朝町、湯梨浜町、琴浦町、北栄町、日吉津村、大山町、南部町、伯耆町、日野町、江府町
個別の各事由を明記した規定はないが、解釈又は運用上認めている		鳥取県
	1町	日南町
個別の各事由を明記した規定がなく、解釈又は運用上も認めていない		
個別の各事由を明記した規定がなく、過去に事例がない	1町	智頭町

◆育児

個別の各事由を明記した規定がある		鳥取県
	17市町村	鳥取市、米子市、倉吉市、境港市、岩美町、若桜町、八頭町、三朝町、湯梨浜町、琴浦町、北栄町、日吉津村、大山町、南部町、伯耆町、日野町、江府町
個別の各事由を明記した規定はないが、解釈又は運用上認めている	2町	智頭町、日南町
個別の各事由を明記した規定がなく、解釈又は運用上も認めていない		
個別の各事由を明記した規定がなく、過去に事例がない		

◆家族の看護

個別の各事由を明記した規定がある		鳥取県
	17市町村	鳥取市、米子市、倉吉市、境港市、岩美町、若桜町、八頭町、三朝町、湯梨浜町、琴浦町、北栄町、日吉津村、大山町、南部町、伯耆町、日野町、江府町
個別の各事由を明記した規定はないが、解釈又は運用上認めている		鳥取県
	1町	日南町
個別の各事由を明記した規定がなく、解釈又は運用上も認めていない		
個別の各事由を明記した規定がなく、過去に事例がない	1町	智頭町

◆家族の介護

個別の各事由を明記した規定がある		鳥取県
	17市町村	鳥取市、米子市、倉吉市、境港市、岩美町、若桜町、八頭町、三朝町、湯梨浜町、琴浦町、北栄町、日吉津村、大山町、南部町、伯耆町、日野町、江府町
個別の各事由を明記した規定はないが、解釈又は運用上認めている	1町	日南町
個別の各事由を明記した規定がなく、解釈又は運用上も認めていない		
個別の各事由を明記した規定がなく、過去に事例がない	1町	智頭町

⑥疾病

個別の各事由を明記した規定がある		鳥取県
	17市町村	鳥取市、米子市、倉吉市、境港市、岩美町、若桜町、八頭町、三朝町、湯梨浜町、琴浦町、北栄町、日吉津村、大山町、南部町、伯耆町、日野町、江府町
個別の各事由を明記した規定はないが、解釈又は運用上認めている	2町	智頭町、日南町
個別の各事由を明記した規定がなく、解釈又は運用上も認めていない		
個別の各事由を明記した規定がなく、過去に事例がない		

内閣府「地方公共団体における男女共同参画社会の形成又は女性に関する施策の推進状況調査（令和6年度）」より抜粋

[参考]

地方公共団体における男女共同参画社会の形成又は女性に関する施策の推進状況(令和6年度)報告書

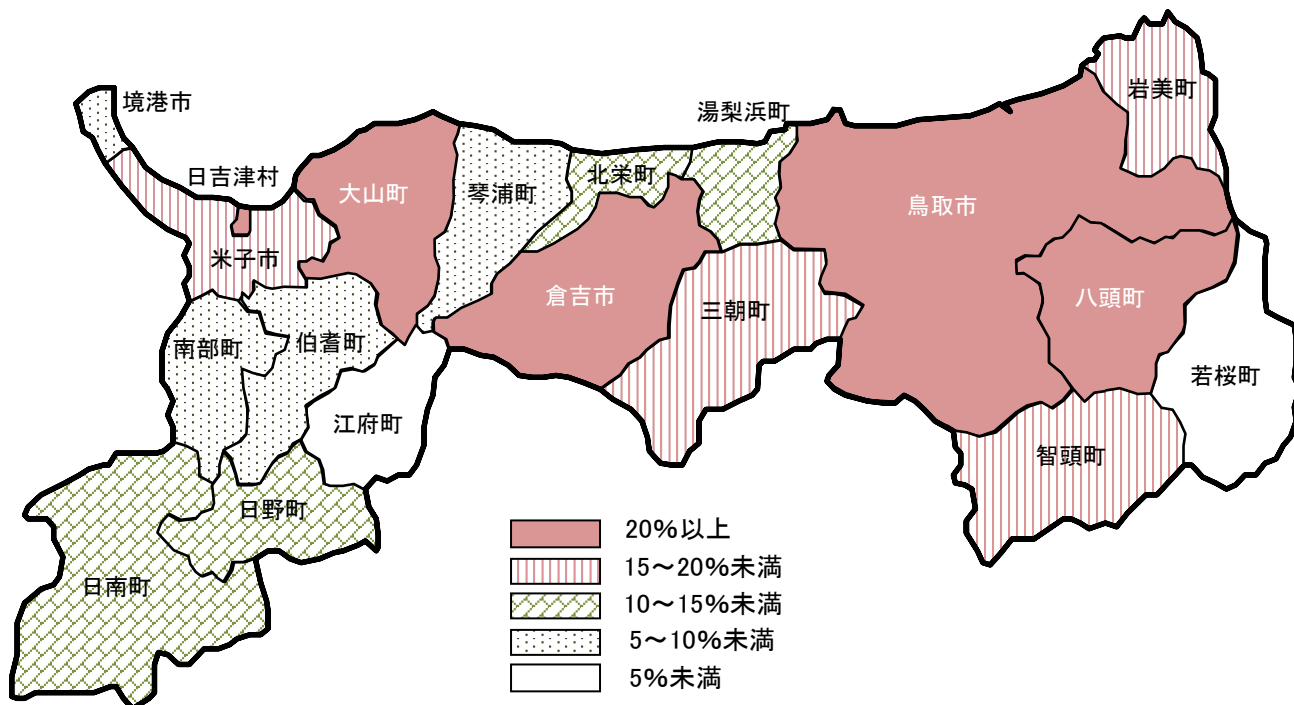
[内閣府男女共同参画局作成より抜粋]

都道府県	市(区) 町村数	条例の制定状況		計画の策定状況		男女共同参画に関する 審議会等		行政連絡会議	
		制定済と回 答した市 (区)町村数	制定率(%)	策定済みの市(区) 町村数	策定率 (%)	設置市(区) 町村数	設置割合 (%)	設置市(区) 町村数	設置割合 (%)
北海道	179	19	10.6	123	68.7	36	20.1	25	14.0
青森県	40	2	5.0	37	92.5	9	22.5	4	10.0
岩手県	33	6	18.2	32	97.0	23	69.7	17	51.5
宮城県	35	14	40.0	30	85.7	19	54.3	17	48.6
秋田県	25	4	16.0	25	100.0	16	64.0	9	36.0
山形県	35	3	8.6	34	97.1	16	45.7	15	42.9
福島県	59	16	27.1	58	98.3	20	33.9	15	25.4
茨城県	44	26	59.1	44	100.0	35	79.5	26	59.1
栃木県	25	14	56.0	25	100.0	17	68.0	17	68.0
群馬県	35	5	14.3	27	77.1	14	40.0	13	37.1
埼玉県	63	42	66.7	63	100.0	48	76.2	47	74.6
千葉県	54	8	14.8	53	98.1	39	72.2	28	51.9
東京都	62	32	51.6	53	85.5	48	77.4	48	77.4
神奈川県	33	6	18.2	32	97.0	26	78.8	24	72.7
新潟県	30	9	30.0	21	70.0	19	63.3	18	60.0
富山県	15	9	60.0	15	100.0	11	73.3	9	60.0
石川県	19	19	100.0	19	100.0	18	94.7	7	36.8
福井県	17	11	64.7	16	94.1	13	76.5	9	52.9
山梨県	27	22	81.5	24	88.9	16	59.3	12	44.4
長野県	77	31	40.3	64	83.1	46	59.7	32	41.6
岐阜県	42	13	31.0	40	95.2	26	61.9	15	35.7
静岡県	35	13	37.1	35	100.0	26	74.3	18	51.4
愛知県	54	19	35.2	52	96.3	41	75.9	28	51.9
三重県	29	18	62.1	29	100.0	19	65.5	20	69.0
滋賀県	19	8	42.1	17	89.5	15	78.9	16	84.2
京都府	26	15	57.7	22	84.6	19	73.1	21	80.8
大阪府	43	34	79.1	43	100.0	43	100.0	43	100.0
兵庫県	41	13	31.7	41	100.0	30	73.2	24	58.5
奈良県	39	9	23.1	26	66.7	17	43.6	16	41.0
和歌山県	30	4	13.3	29	96.7	13	43.3	11	36.7
鳥取県	19	19	100.0	16	84.2	19	100.0	12	63.2
島根県	19	12	63.2	19	100.0	14	73.7	13	68.4
岡山県	27	27	100.0	27	100.0	24	88.9	18	66.7
広島県	23	7	30.4	23	100.0	16	69.6	13	56.5
山口県	19	9	47.4	19	100.0	14	73.7	13	68.4
徳島県	24	3	12.5	17	70.8	4	16.7	5	20.8
香川県	17	5	29.4	17	100.0	14	82.4	9	52.9
愛媛県	20	7	35.0	19	95.0	13	65.0	13	65.0
高知県	34	4	11.8	25	73.5	10	29.4	3	8.8
福岡県	60	53	88.3	59	98.3	53	88.3	45	75.0
佐賀県	20	3	15.0	20	100.0	14	70.0	10	50.0
長崎県	21	4	19.0	21	100.0	16	76.2	12	57.1
熊本県	45	21	46.7	40	88.9	42	93.3	34	75.6
大分県	18	17	94.4	18	100.0	17	94.4	17	94.4
宮崎県	26	25	96.2	25	96.2	24	92.3	22	84.6
鹿児島県	43	18	41.9	43	100.0	40	93.0	38	88.4
沖縄県	41	18	43.9	25	61.0	16	39.0	17	41.5
計	1,741	696	40.0	1,562	89.7	1,088	62.5	898	51.6
うち市(区)	815	514	63.1	806	98.9				
うち町村	926	182	19.7	755	81.5				

調査時点: 令和6年4月1日現在。

2. 政策決定過程における男女共同参画

(1) 市町村議会における女性の参画状況

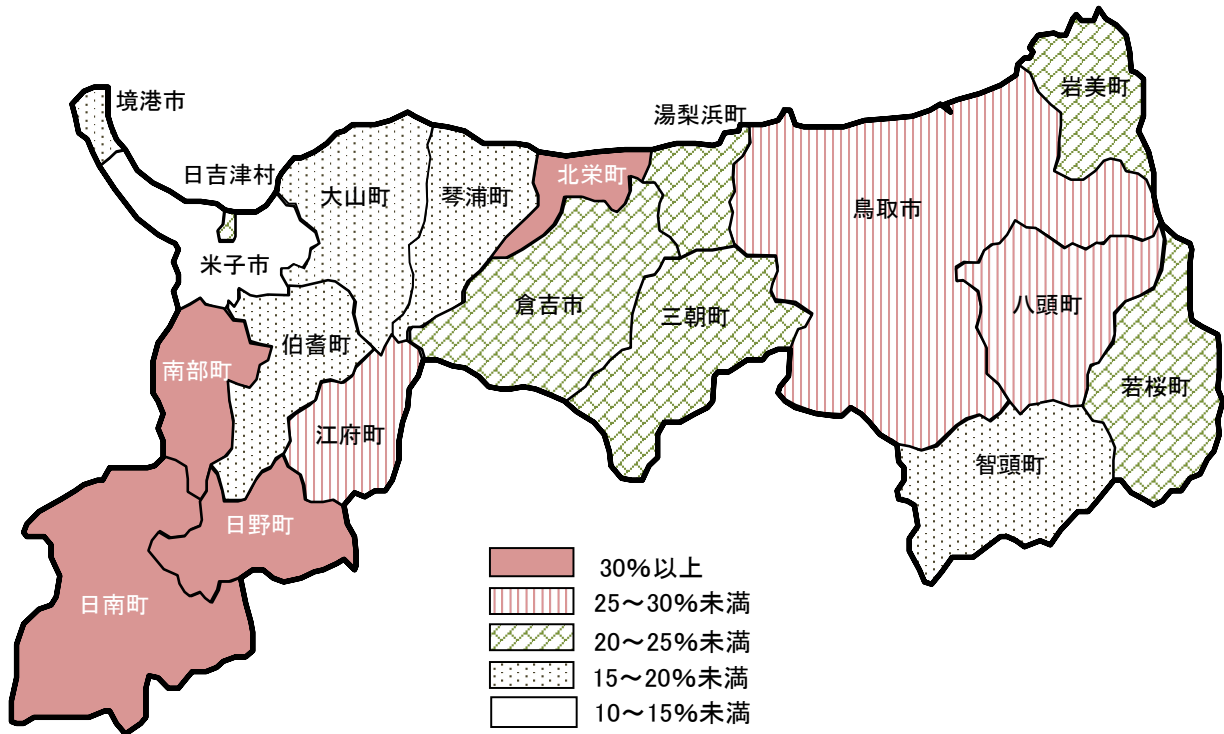


市町村名	議員数				
		女性 (人、%)		男性 (人、%)	
八頭町	14	4	28.6	10	71.4
倉吉市	16	4	25.0	12	75.0
鳥取市	31	7	22.6	24	77.4
日吉津村	10	2	20.0	8	80.0
大山町	15	3	20.0	12	80.0
米子市	26	5	19.2	21	80.8
智頭町	11	2	18.2	9	81.8
岩美町	12	2	16.7	10	83.3
三朝町	12	2	16.7	10	83.3
北栄町	15	2	13.3	13	86.7

市町村名	議員数				
		女性 (人、%)		男性 (人、%)	
日南町	9	1	11.1	8	88.9
湯梨浜町	10	1	10.0	9	90.0
日野町	10	1	10.0	9	90.0
伯耆町	12	1	8.3	11	91.7
南部町	14	1	7.1	13	92.9
境港市	15	1	6.7	14	93.3
琴浦町	16	1	6.3	15	93.8
若桜町	10	0	0.0	10	100.0
江府町	9	0	0.0	9	100.0
合計	267	40	15.0	227	85.0

(注) 令和6年4月1日時点の数値。

(2) 地方自治法(第180条の5)の規定に基づく委員会等における女性の登用状況



市町村名	委員会		委員数				
	等数	うち女性委員を含む数	女性 (人、%)		男性 (人、%)		
日南町	5	4	24	8	33.3	16	66.7
日野町	3	3	16	5	31.3	11	68.8
北栄町	4	3	23	7	30.4	16	69.6
南部町	5	3	20	6	30.0	14	70.0
江府町	5	3	24	7	29.2	17	70.8
八頭町	5	5	26	7	26.9	19	73.1
鳥取市	6	6	35	9	25.7	26	74.3
倉吉市	5	5	33	8	24.2	25	75.8
湯梨浜町	4	3	22	5	22.7	17	77.3
三朝町	4	3	23	5	21.7	18	78.3

市町村名	委員会		委員数				
	等数	うち女性委員を含む数	女性 (人、%)		男性 (人、%)		
日吉津村	5	4	23	5	21.7	18	78.3
岩美町	5	4	33	7	21.2	26	78.8
若桜町	5	3	25	5	20.0	20	80.0
琴浦町	4	3	36	7	19.4	29	80.6
境港市	6	4	26	5	19.2	21	80.8
伯耆町	6	4	37	7	18.9	30	81.1
智頭町	5	3	33	6	18.2	27	81.8
大山町	5	3	28	5	17.9	23	82.1
米子市	6	5	62	8	12.9	54	87.1
合計	93	71	549	122	22.2	427	77.8

(注) 令和6年4月1日時点の数値。市町村によっては令和6年4月1日時点以外のものを含む。
広域で設置された審議会等は除く。

[参考]

地方自治法（第180条の5）の規定に基づく委員会等別内訳

（令和6年4月1日時点）

	教育委員会 (人)			選挙管理 委員会 (人)			人事委員会 (人)			監査委員 (人)			農業委員会 (人)			固定資産評価 審査委員会 (人)			合計 (人)		
	女性	男性	計	女性	男性	計	女性	男性	計	女性	男性	計	女性	男性	計	女性	男性	計	女性	男性	計
鳥取市	2	2	4	1	3	4	1	2	3	1	2	3	3	15	18	1	2	3	9	26	35
米子市	2	3	5	1	3	4	1	2	3	0	3	3	3	38	41	1	5	6	8	54	62
倉吉市	2	2	4	1	3	4	1	2	3	1	2	3	3	16	19				8	25	33
境港市	2	2	4	1	3	4	1	2	3	0	3	3	1	8	9	0	3	3	5	21	26
岩美町	2	2	4	2	2	4				0	2	2	2	18	20	1	2	3	7	26	33
若桜町	3	1	4	1	3	4				0	2	2	1	11	12	0	3	3	5	20	25
智頭町	2	2	4	1	4	5				0	2	2	3	15	18	0	4	4	6	27	33
八頭町	2	2	4	2	2	4				1	1	2	1	12	13	1	2	3	7	19	26
三朝町	2	3	5	2	2	4				0	2	2	1	11	12				5	18	23
湯梨浜町	1	3	4	2	2	4				0	2	2	2	10	12				5	17	22
琴浦町	2	3	5	2	2	4				0	2	2	3	22	25				7	29	36
北栄町	2	2	4	2	2	4				0	2	2	3	10	13				7	16	23
日吉津村	1	3	4	2	2	4				0	2	2	1	9	10	1	2	3	5	18	23
大山町	2	2	4	1	3	4				0	2	2	2	13	15	0	3	3	5	23	28
南部町	3	1	4	1	3	4				0	2	2	2	5	7	0	3	3	6	14	20
伯耆町	2	3	5	0	4	4	1	2	3	0	2	2	1	19	20	3	0	3	7	30	37
日南町	2	3	5	2	2	4				0	2	2	3	7	10	1	2	3	8	16	24
日野町	2	2	4	1	3	4							2	6	8				5	11	16
江府町	3	1	4	2	2	4				0	2	2	2	9	11	0	3	3	7	17	24
計	39	42	81	27	50	77	5	10	15	3	37	40	39	254	293	9	34	43	122	427	549

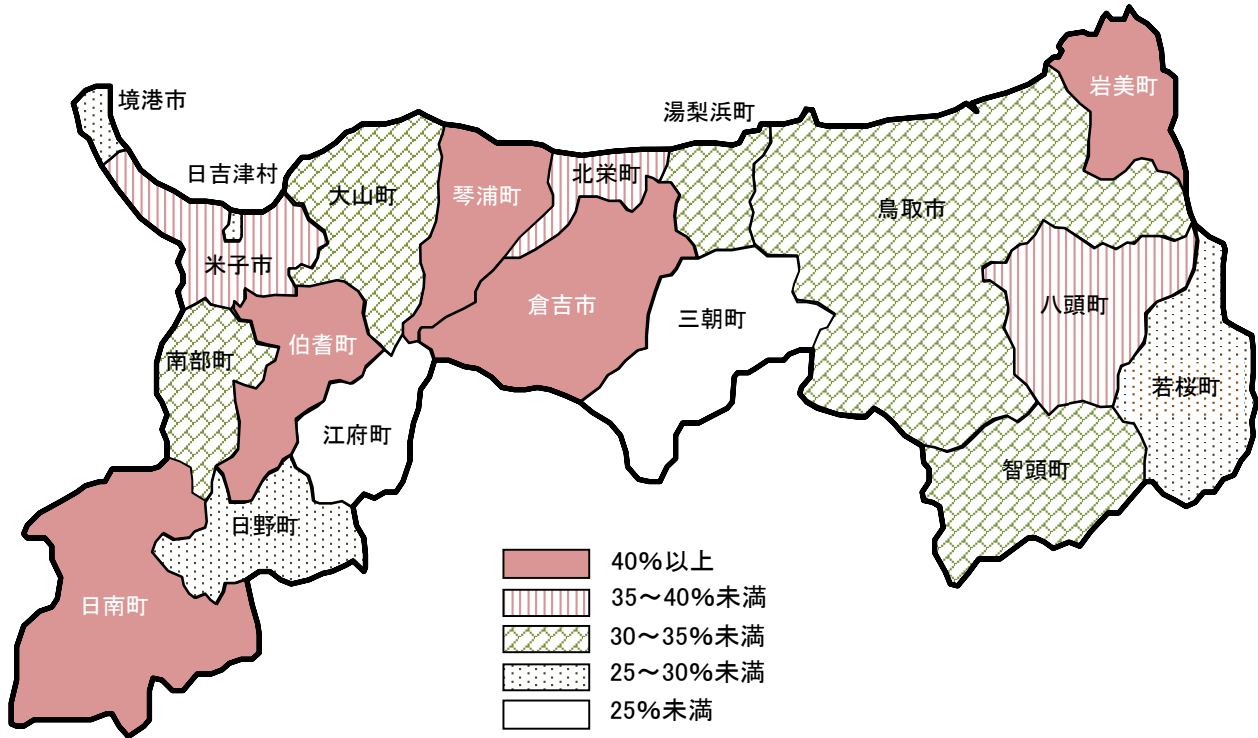
(注) 広域の委員会を除く。

市町村の数値については、令和6年4月1日時点以外のものを含む。

鳥取県	教育委員会 (人)			選挙管理 委員会 (人)			人事委員会 (人)			監査委員 (人)			公安委員会 (人)			労働委員会 (人)			収用委員会 (人)		
	女性	男性	計	女性	男性	計	女性	男性	計	女性	男性	計	女性	男性	計	女性	男性	計	女性	男性	計
	3	2	5	1	3	4	1	2	3	2	2	4	2	1	3	7	8	15	4	3	7

鳥取県	海区漁業調整 委員会(人)			内水面漁場管 理委員会(人)			合計 (人)		
	女性	男性	計	女性	男性	計	女性	男性	計
	4	6	10	4	4	8	28	31	59

(3) 地方自治法(第202条の3)の規定に基づく審議会等における女性の登用状況

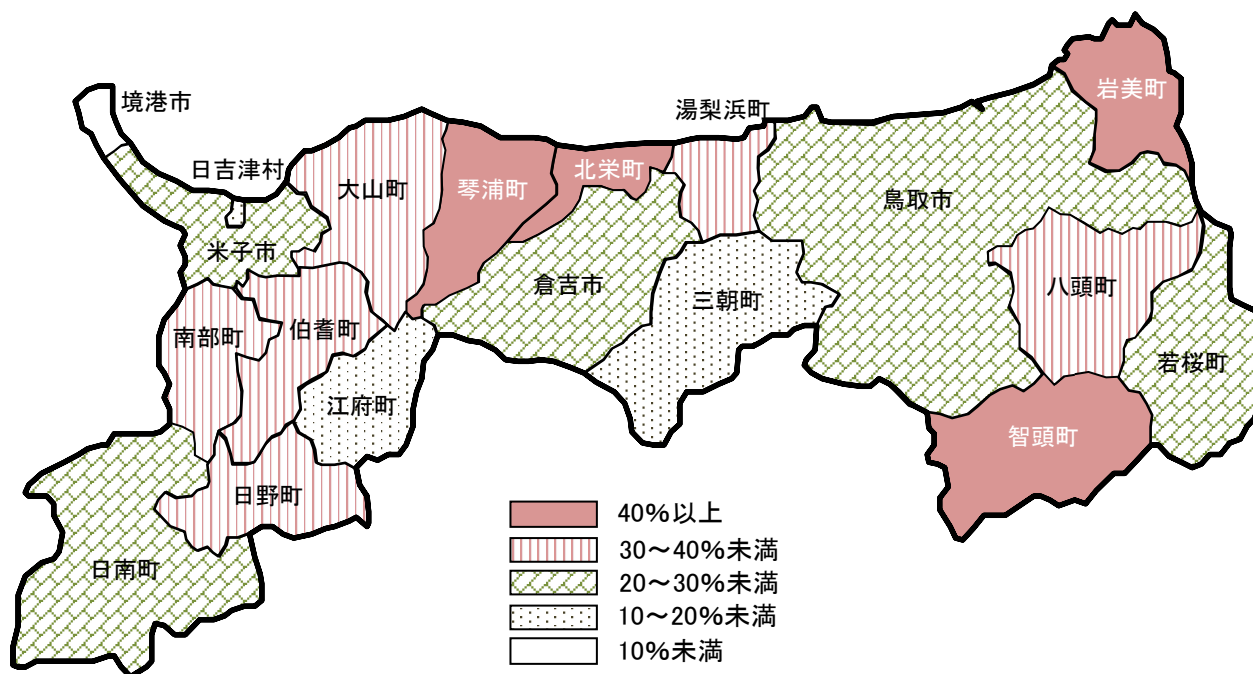


市町村名	審議会 等数		委員数				
	うち女性 委員を 含む数		女性 (人、%)		男性 (人、%)		
琴浦町	10	10	183	83	45.4	100	54.6
日南町	8	8	125	53	42.4	72	57.6
岩美町	14	14	159	67	42.1	92	57.9
倉吉市	20	20	254	106	41.7	148	58.3
伯耆町	16	16	154	63	40.9	91	59.1
八頭町	21	21	237	94	39.7	143	60.3
米子市	41	40	415	163	39.3	252	60.7
北栄町	10	10	96	34	35.4	62	64.6
大山町	19	19	231	80	34.6	151	65.4
鳥取市	43	42	664	220	33.1	444	66.9

市町村名	審議会 等数		委員数				
	うち女性 委員を 含む数		女性 (人、%)		男性 (人、%)		
湯梨浜町	16	16	184	60	32.6	124	67.4
南部町	13	11	127	41	32.3	86	67.7
智頭町	10	10	129	39	30.2	90	69.8
日野町	8	8	98	29	29.6	69	70.4
若桜町	12	10	122	36	29.5	86	70.5
日吉津村	12	10	148	43	29.1	105	70.9
境港市	22	19	345	96	27.8	249	72.2
江府町	13	10	180	40	22.2	140	77.8
三朝町	13	11	158	35	22.2	123	77.8
合計	321	305	4,009	1,382	34.5	2,627	65.5

(注) 令和6年4月1日時点の数値。市町村によっては令和6年4月1日時点以外のものを含む。
広域で設置された審議会等は除く。

(4) 市町村の管理職(課長相当職以上)における女性の登用状況

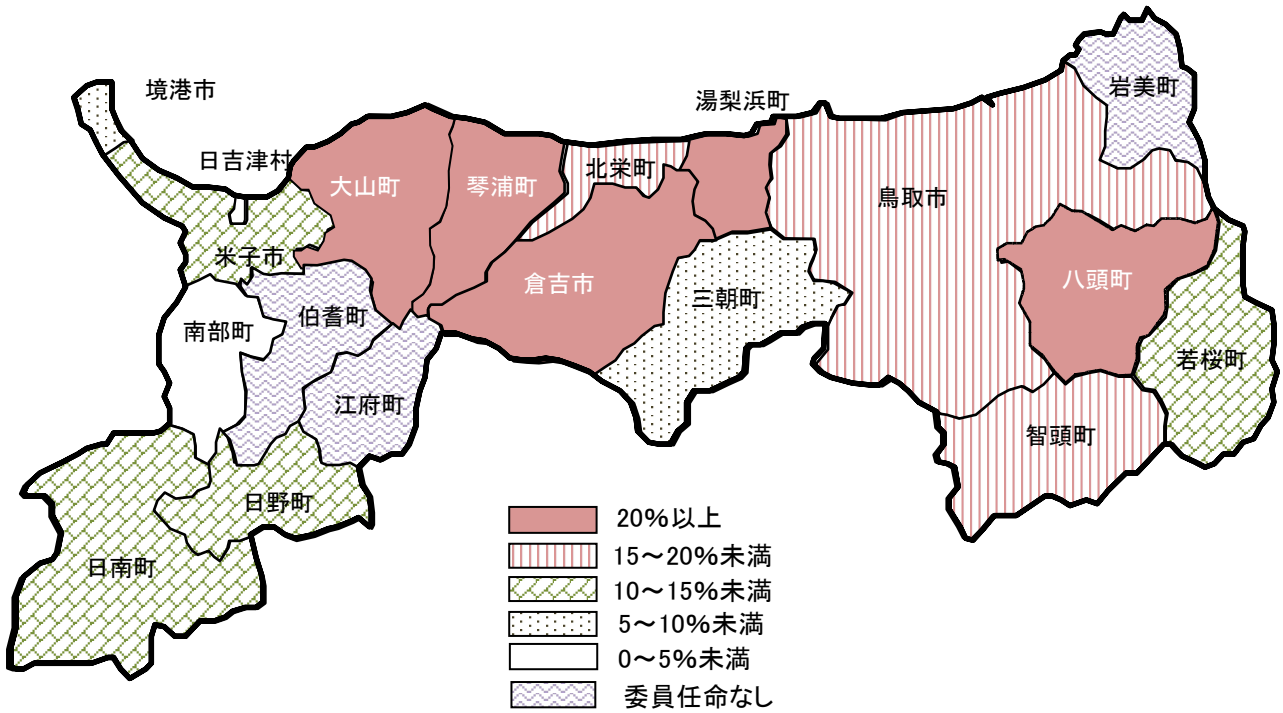


市町村名	管理職数(課長相当職以上)			
	女性 (人、%)		男性 (人、%)	
琴浦町	26	14 53.8	12	46.2
岩美町	28	13 46.4	15	53.6
智頭町	19	8 42.1	11	57.9
北栄町	22	9 40.9	13	59.1
湯梨浜町	31	12 38.7	19	61.3
八頭町	31	11 35.5	20	64.5
大山町	31	11 35.5	20	64.5
伯耆町	35	12 34.3	23	65.7
日野町	9	3 33.3	6	66.7
南部町	19	6 31.6	13	68.4

市町村名	管理職数(課長相当職以上)			
	女性 (人、%)		男性 (人、%)	
日南町	17	5 29.4	12	70.6
米子市	92	23 25.0	69	75.0
若桜町	17	4 23.5	13	76.5
倉吉市	44	10 22.7	34	77.3
鳥取市	126	27 21.4	99	78.6
日吉津村	11	2 18.2	9	81.8
三朝町	17	3 17.6	14	82.4
江府町	16	2 12.5	14	87.5
境港市	35	3 8.6	32	91.4
合計	626	178 28.4	448	71.6

(注) 令和6年4月1日時点の数値。

(5)市町村の防災会議における女性の登用状況



市町村名	委員数			
	女性 (人、%)		男性 (人、%)	
琴浦町	25	11 44.0	14	56.0
倉吉市	30	12 40.0	18	60.0
八頭町	23	7 30.4	16	69.6
大山町	14	3 21.4	11	78.6
湯梨浜町	24	5 20.8	19	79.2
智頭町	17	3 17.6	14	82.4
鳥取市	40	7 17.5	33	82.5
北栄町	23	4 17.4	19	82.6
若桜町	27	4 14.8	23	85.2
米子市	29	4 13.8	25	86.2

市町村名	委員数			
	女性 (人、%)		男性 (人、%)	
日野町	15	2 13.3	13	86.7
日南町	26	3 11.5	23	88.5
境港市	29	2 6.9	27	93.1
三朝町	17	1 5.9	16	94.1
日吉津村	12	0 0.0	12	100.0
南部町	11	0 0.0	11	100.0
岩美町				
伯耆町				
江府町				
合計	362	68 18.8	294	81.2

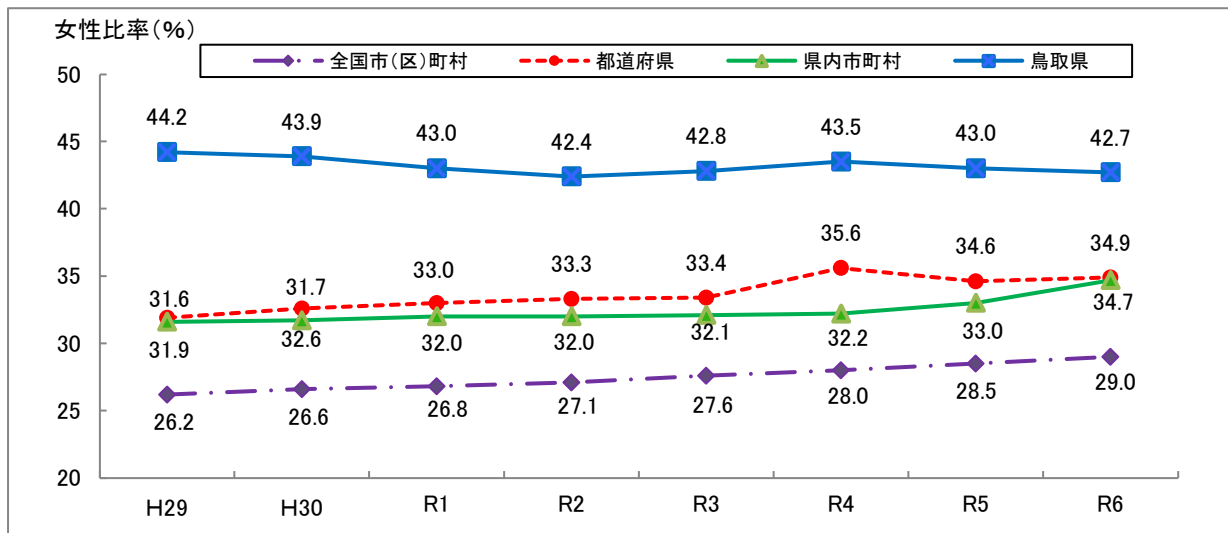
(注) 令和6年4月1日時点の数値。市町村によっては令和6年4月1日時点以外のものを含む。
空欄は令和6年4月1日時点で任命のないもの。

[参考]

審議会等における女性の登用状況

鳥取県においては、法律又は政令により置かなければならない審議会等委員の女性比率は42.7%、県内市町村においては、地方自治法(第202条の3)の規定に基づく審議会等(広域で設置された審議会等を含む)委員の女性比率は34.7%と、いずれも全国平均を上回っている。

全国市(区)町村・都道府県の平均値と県内の推移



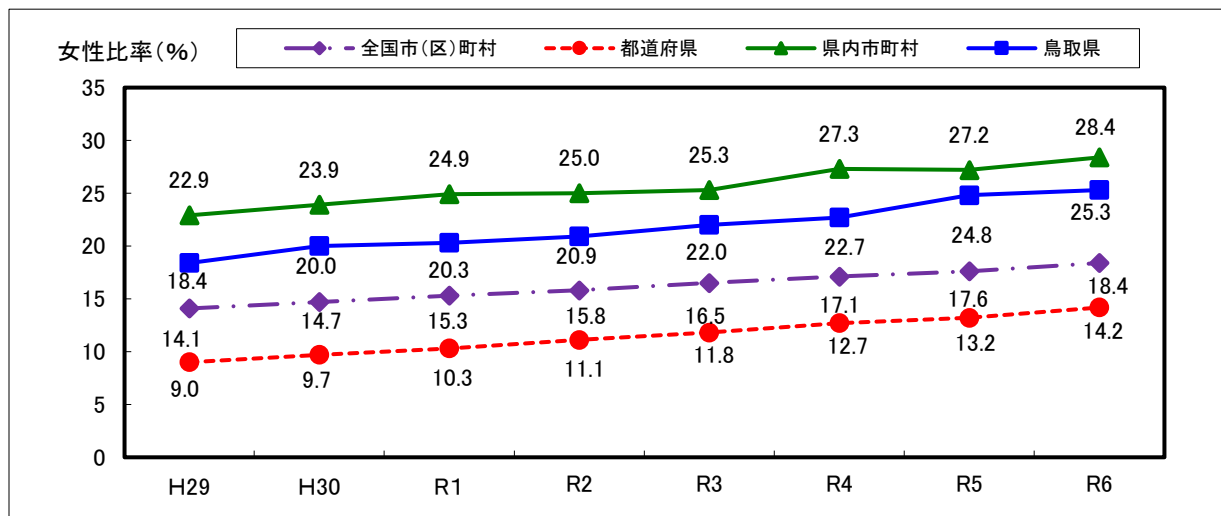
(注)鳥取県、都道府県は法律又は政令による審議会等、県内市町村、全国市(区)町村は地方自治法(第202条の3)の規定に基づく審議会等の数値。(広域で設置されている審議会等を含む。)調査時点は原則として各年4月1日であるが、各地方公共団体の事情により異なる場合がある。

内閣府「地方公共団体における男女共同参画社会の形成又は女性に関する施策の推進状況(令和6年度)報告書」

女性管理職の登用状況

鳥取県の管理職(課長相当職以上)の女性比率は25.3%、県内市町村の管理職(課長相当職以上)の女性比率は28.4%と、いずれも全国1位となっている。

全国市(区)町村・都道府県の平均値と県内の推移



(注)調査時点は原則として各年4月1日であるが、各地方公共団体の事情により異なる場合がある。

内閣府「地方公共団体における男女共同参画社会の形成又は女性に関する施策の推進状況(令和6年度)報告書」

〔参考〕

地方公共団体における男女共同参画社会の形成又は女性に関する施策の推進状況(令和6年度)報告書

〔内閣府男女共同参画局作成から抜粋〕

都道府県	市区町村数	法律、政令及び条例により設置された審議会等の女性比率(該当市区町村数)										管理職(課長相当職以上)							
		女性比率(%)	0%	5%未満(除く0%)	5%以上10%未満	10%以上15%未満	15%以上20%未満	20%以上25%未満	25%以上30%未満	30%以上	女性比率(%)	0%	5%未満(除く0%)	5%以上10%未満	10%以上15%未満	15%以上20%未満	20%以上25%未満	25%以上30%未満	30%以上
北海道	179	24.8	1	1	3	20	49	37	36	32	14.8	33	9	50	26	32	17	9	3
青森県	40	26.1	0	0	1	9	3	9	10	8	16.7	7	0	11	5	5	8	0	4
岩手県	33	28.1	0	0	0	1	4	9	11	8	17.6	3	2	3	6	11	3	4	1
宮城県	35	30.2	0	0	0	1	4	4	11	15	22.7	1	1	2	3	11	5	5	7
秋田県	25	26.2	0	0	0	0	4	8	10	3	21.8	3	0	2	2	5	6	4	3
山形県	35	25.6	0	0	1	3	6	8	12	5	21.8	2	0	3	8	3	10	6	3
福島県	59	25.1	0	0	2	6	12	16	13	10	15.2	9	1	7	14	13	8	3	4
茨城県	44	28.1	0	0	0	1	3	9	16	15	14.2	0	4	7	16	10	5	0	2
栃木県	25	30.3	0	0	0	0	0	3	12	10	17.2	0	1	1	6	5	5	3	4
群馬県	35	24.0	0	0	0	4	8	13	6	4	14.8	3	0	4	12	9	5	0	2
埼玉県	63	30.2	0	0	0	3	2	9	23	26	16.7	1	3	15	12	23	5	3	1
千葉県	54	27.8	0	0	0	0	4	19	19	12	14.6	1	4	15	14	11	6	2	1
東京都	62	30.8	0	0	0	2	5	6	19	29	17.3	6	0	9	14	16	12	4	1
神奈川県	33	32.7	0	0	0	0	2	3	10	18	18.5	0	0	7	7	12	4	2	1
新潟県	30	29.4	0	0	1	2	3	4	14	6	16.1	3	1	5	7	7	7	0	0
富山県	15	23.2	0	0	0	0	5	5	4	1	27.3	1	0	0	1	3	4	1	5
石川県	19	29.6	0	0	0	0	2	3	5	9	24.6	0	0	1	1	4	4	3	5
福井県	17	30.3	0	0	0	0	1	5	6	5	24.7	1	0	3	1	1	5	3	3
山梨県	27	25.8	0	0	3	1	6	8	4	5	16.2	3	1	3	9	2	4	4	1
長野県	77	28.7	0	3	3	6	10	15	15	25	14.3	21	1	7	23	8	4	9	4
岐阜県	42	29.5	0	0	1	3	3	9	13	13	17.1	4	0	5	11	9	6	5	2
静岡県	35	30.0	0	0	0	1	2	11	9	12	16.6	1	1	7	6	11	4	3	2
愛知県	54	29.6	0	0	1	1	4	9	17	22	19.2	1	1	7	6	16	7	7	9
三重県	29	28.3	0	0	0	1	2	11	8	7	21.9	0	0	5	4	5	6	6	3
滋賀県	19	34.2	0	0	0	0	0	0	5	14	25.9	0	0	1	0	2	4	4	8
京都府	26	31.9	0	0	0	1	0	4	8	13	21.0	1	0	0	3	5	4	8	5
大阪府	43	31.4	0	0	0	0	3	6	12	22	19.4	0	0	4	9	10	15	5	0
兵庫県	41	30.8	0	0	0	0	2	10	8	21	22.2	0	0	1	9	4	7	13	7
奈良県	39	26.9	0	0	1	1	10	9	9	9	23.9	5	0	6	8	2	7	4	7
和歌山県	30	27.3	0	0	0	3	6	7	7	7	19.2	2	0	3	7	6	3	6	3
鳥取県	19	34.7	0	0	0	0	0	2	4	13	28.4	0	0	1	1	2	3	2	10
島根県	19	28.9	0	0	0	2	1	7	5	4	23.5	1	0	3	1	3	4	6	1
岡山県	27	32.6	0	0	0	0	3	2	4	18	17.4	0	0	4	5	5	7	2	4
広島県	23	29.0	0	0	0	0	0	6	6	11	20.8	0	0	0	1	6	6	8	2
山口県	19	30.5	0	0	0	2	2	1	5	9	17.4	1	0	3	4	4	5	2	0
徳島県	24	28.3	0	0	0	2	2	7	5	7	25.6	0	0	1	2	3	3	4	10
香川県	17	29.9	0	0	0	1	1	6	5	4	17.8	0	0	2	3	3	5	3	1
愛媛県	20	30.3	0	0	0	1	1	2	12	4	12.0	0	3	6	4	3	2	0	2
高知県	34	29.9	0	0	1	0	3	4	14	11	20.8	2	0	0	8	7	3	4	10
福岡県	60	34.6	0	0	0	2	3	7	13	35	18.1	3	0	3	15	16	10	9	3
佐賀県	20	29.8	0	0	0	0	4	2	5	9	17.1	0	0	3	5	3	5	3	1
長崎県	21	25.2	0	0	0	1	4	9	4	3	13.0	2	0	6	6	4	2	1	1
熊本県	45	25.1	0	0	2	6	7	11	12	7	15.0	9	1	4	11	10	8	1	1
大分県	18	29.6	0	0	0	0	2	3	4	9	15.7	1	2	4	4	2	4	1	0
宮崎県	26	26.9	0	0	1	1	6	5	9	4	15.3	2	1	7	3	9	2	0	2
鹿児島県	43	25.5	0	0	0	6	11	12	6	8	13.9	6	3	14	7	6	6	1	0
沖縄県	41	30.3	0	1	1	2	6	4	7	17	16.7	5	0	5	10	13	5	2	0
計	1,741	29.0	1	5	22	96	221	359	472	559	18.4	144	40	260	340	360	270	175	149
割合(%)			0.1	0.3	1.3	5.5	12.7	20.6	27.1	32.1		8.2	2.3	14.9	19.5	20.7	15.5	10.1	8.6
うち市区	815	30.5	0	0	0	3	38	143	267	364	18.6	2	24	99	186	211	147	93	52
割合(%)			0	0	0	0.4	4.7	17.5	32.8	44.7		0.2	2.9	12.1	22.8	25.9	18.0	11.4	6.4
うち町村	926	24.9	1	5	22	93	183	216	205	195	17.0	142	16	161	153	149	123	82	97
割合(%)			0.1	0.5	2.4	10.0	19.8	23.3	22.1	21.1		15.3	1.7	17.4	16.5	16.1	13.3	8.9	10.5

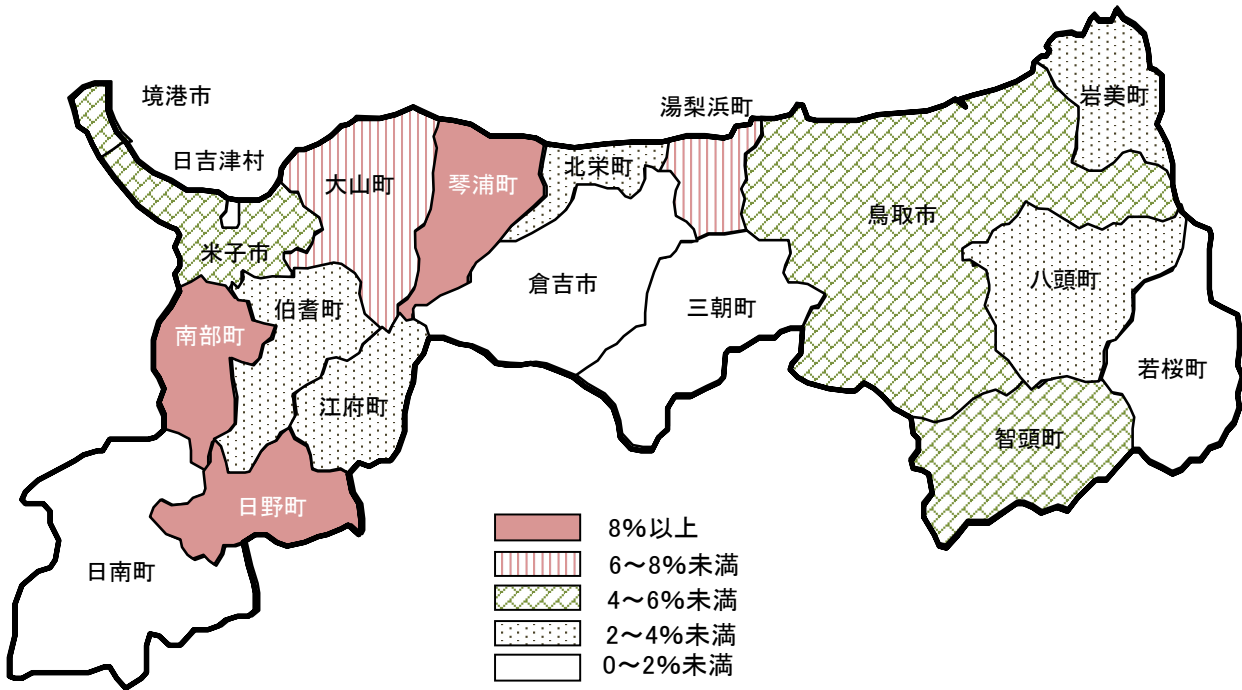
(注1) 市区町村の中に政令指定都市を含む。

(注2) 調査時点は原則として令和6年4月1日現在であるが、各地方自治体の事情により異なる場合がある。

(注3) 法律、法令及び条例により設置された審議会等の女性比率における平均女性比率は、広域で設置されている審議会等も含んだ数値。分布については市区町村の女性比率の状況を分布で表しているため、広域の審議会は含まれていない。

3. 地域の方針決定過程における男女共同参画

(1) 市町村の自治会長における女性の登用状況

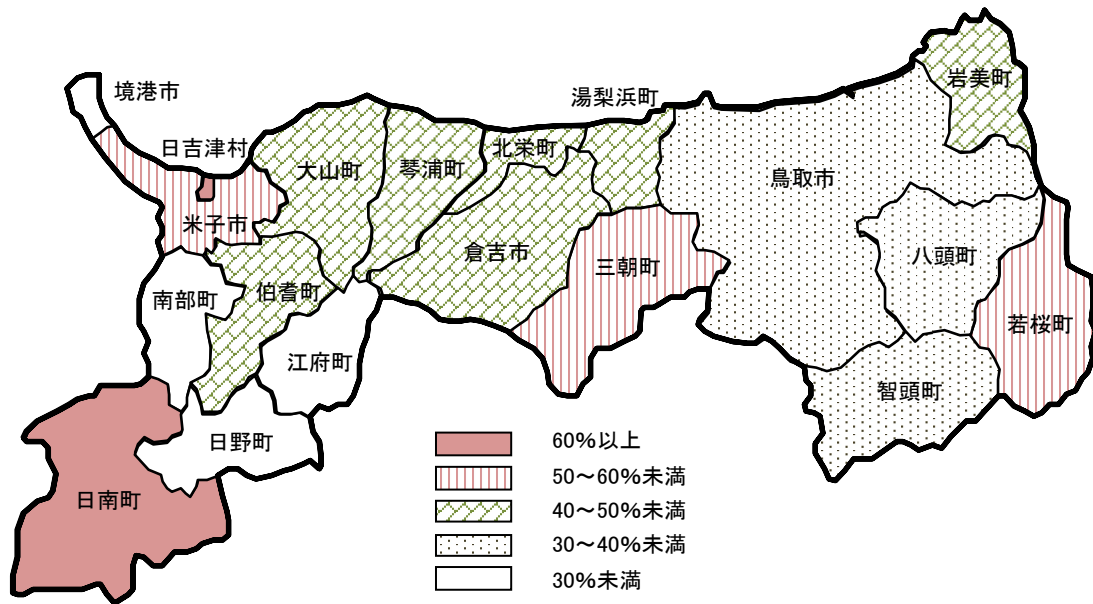


市町村名	会長数			
	女性 (人、%)		男性 (人、%)	
日野町	49	6 12.2	43	87.8
南部町	92	8 8.7	84	91.3
琴浦町	156	13 8.3	143	91.7
大山町	164	12 7.3	152	92.7
湯梨浜町	76	5 6.6	71	93.4
智頭町	89	4 4.5	85	95.5
米子市	414	18 4.3	396	95.7
境港市	93	4 4.3	89	95.7
鳥取市	824	34 4.1	790	95.9
北栄町	63	2 3.2	61	96.8

市町村名	会長数			
	女性 (人、%)		男性 (人、%)	
八頭町	134	4 3.0	130	97.0
岩美町	120	3 2.5	117	97.5
江府町	40	1 2.5	39	97.5
伯耆町	90	2 2.2	88	97.8
倉吉市	218	4 1.8	214	98.2
三朝町	61	1 1.6	60	98.4
若桜町	40	0 0.0	40	100.0
日吉津村	7	0 0.0	7	100.0
日南町	33	0 0.0	33	100.0
合計	2,763	121 4.4	2,642	95.6

(注) 令和6年4月1日時点で各市町村が把握している数値。自治連合会は除く。

(2)市町村の公立小中学校PTA役員(会長・副会長)における女性の参画状況

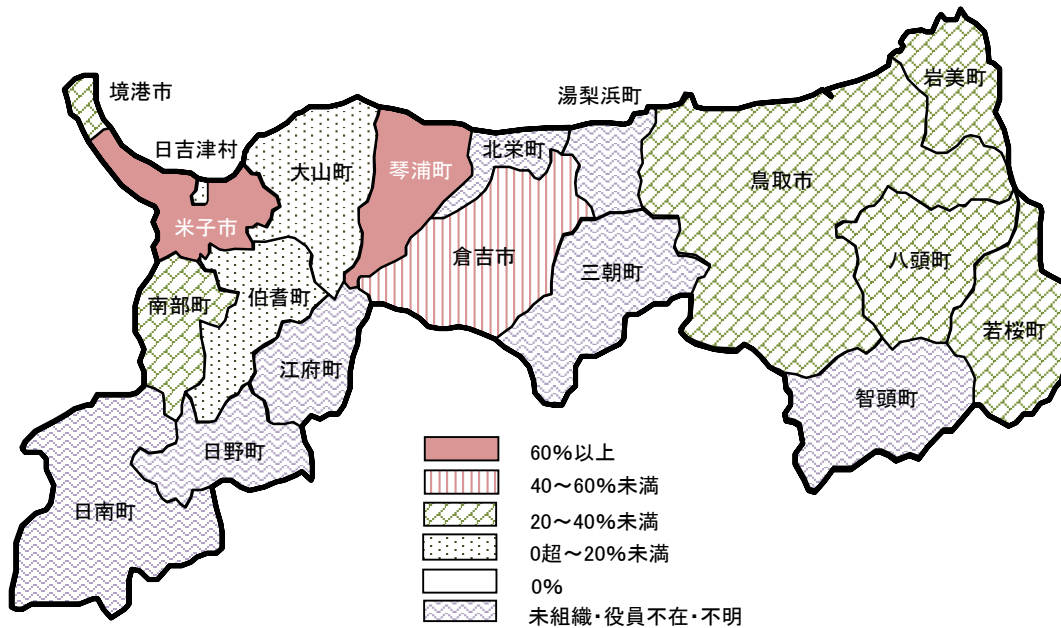


市町村名	役員数	役員数		女性(人、%)		男性(人、%)	
		会長	副会長	女性(人、%)	男性(人、%)	女性(人、%)	男性(人、%)
日吉津村	会長	2	1	50.0%	1	50.0%	
	副会長	9	8	88.9%	1	11.1%	
	計	11	9	81.8%	2	18.2%	
日南町	会長	1	1	100.0%	0	0.0%	
	副会長	2	1	50.0%	1	50.0%	
	計	3	2	66.7%	1	33.3%	
米子市	会長	35	8	22.9%	27	77.1%	
	副会長	146	95	65.1%	51	34.9%	
	計	181	103	56.9%	78	43.1%	
若桜町	会長	1	1	100.0%	0	0.0%	
	副会長	3	1	33.3%	2	66.7%	
	計	4	2	50.0%	2	50.0%	
三朝町	会長	2	0	0.0%	2	100.0%	
	副会長	4	3	75.0%	1	25.0%	
	計	6	3	50.0%	3	50.0%	
岩美町	会長	4	0	0.0%	4	100.0%	
	副会長	11	7	63.6%	4	36.4%	
	計	15	7	46.7%	8	53.3%	
琴浦町	会長	8	2	25.0%	6	75.0%	
	副会長	18	10	55.6%	8	44.4%	
	計	26	12	46.2%	14	53.8%	
倉吉市	会長	17	5	29.4%	12	70.6%	
	副会長	59	29	49.2%	30	50.8%	
	計	76	34	44.7%	42	55.3%	
大山町	会長	8	3	37.5%	5	62.5%	
	副会長	19	9	47.4%	10	52.6%	
	計	27	12	44.4%	15	55.6%	
伯耆町	会長	6	0	0.0%	6	100.0%	
	副会長	17	10	58.8%	7	41.2%	
	計	23	10	43.5%	13	56.5%	

市町村名	役員数	役員数		女性(人、%)		男性(人、%)	
		会長	副会長	女性(人、%)	男性(人、%)	女性(人、%)	男性(人、%)
湯梨浜町	会長	5	2	40.0%	3	60.0%	
	副会長	9	4	44.4%	5	55.6%	
	計	14	6	42.9%	8	57.1%	
北栄町	会長	4	1	25.0%	3	75.0%	
	副会長	8	4	50.0%	4	50.0%	
	計	12	5	41.7%	7	58.3%	
鳥取市	会長	63	6	9.5%	57	90.5%	
	副会長	249	108	43.4%	141	56.6%	
	計	312	114	36.5%	198	63.5%	
八頭町	会長	5	1	20.0%	4	80.0%	
	副会長	12	5	41.7%	7	58.3%	
	計	17	6	35.3%	11	64.7%	
智頭町	会長	2	0	0.0%	2	100.0%	
	副会長	7	3	42.9%	4	57.1%	
	計	9	3	33.3%	6	66.7%	
南部町	会長	6	2	33.3%	4	66.7%	
	副会長	18	5	27.8%	13	72.2%	
	計	24	7	29.2%	17	70.8%	
境港市	会長	11	2	18.2%	9	81.8%	
	副会長	29	8	27.6%	21	72.4%	
	計	40	10	25.0%	30	75.0%	
日野町	会長	1	0	0.0%	1	100.0%	
	副会長						
	計	1	0	0.0%	1	100.0%	
江府町	会長	1	0	0.0%	1	100.0%	
	副会長	6	0	0.0%	6	100.0%	
	計	7	0	0.0%	7	100.0%	
合計	会長	182	35	19.2%	147	80.8%	
	副会長	626	310	49.5%	316	50.5%	
	計	808	345	42.7%	463	57.3%	

(注)令和6年4月1日時点で各市町村が把握している数値。空欄は調査時点で未組織、役員不在または不明なもの。市町村によっては公立小中学校PTA連合会(会長・副会長)を含む。組合立学校の役員数は重複する場合がある。

(3) 市町村の子ども会役員(会長)における男性の参画状況

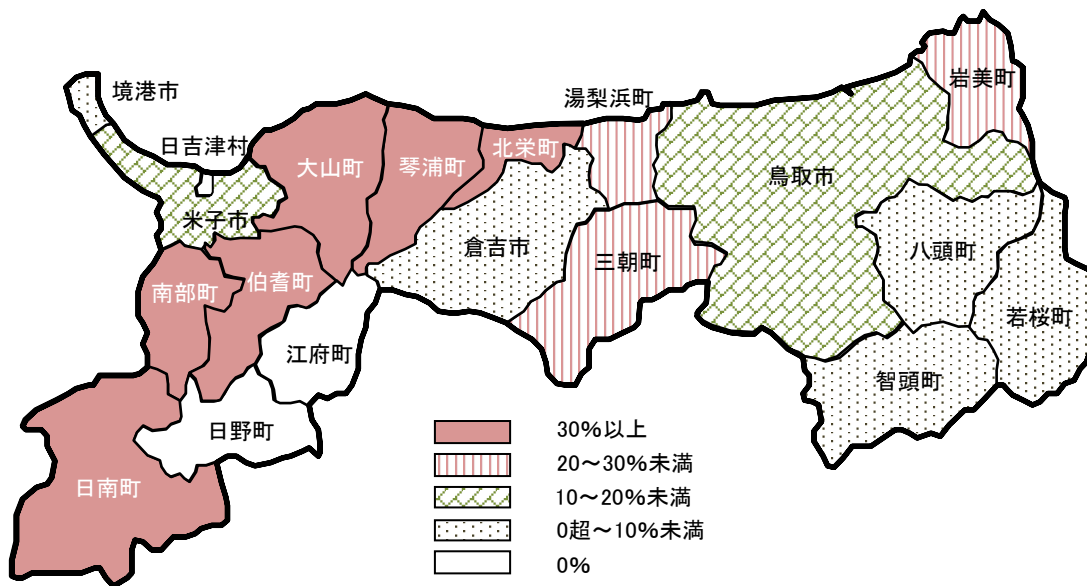


市町村名	役員数				
	(会長)	女性 (人、%)		男性 (人、%)	
米子市	1	0	0.0%	1	100.0%
琴浦町	1	0	0.0%	1	100.0%
倉吉市	70	31	44.3%	39	55.7%
若桜町	23	14	60.9%	9	39.1%
鳥取市	298	182	61.1%	116	38.9%
南部町	14	9	64.3%	5	35.7%
岩美町	12	8	66.7%	4	33.3%
八頭町	63	45	71.4%	18	28.6%
境港市	52	40	76.9%	12	23.1%
日吉津村	7	6	85.7%	1	14.3%

市町村名	役員数				
	(会長)	女性 (人、%)		男性 (人、%)	
伯耆町	63	56	88.9%	7	11.1%
大山町	20	19	95.0%	1	5.0%
智頭町					
三朝町					
湯梨浜町					
北栄町					
日南町					
日野町					
江府町					
合計	624	410	65.7%	214	34.3%

(注) 令和6年4月1日時点で各市町村が把握している数値。(性別不明な数値は役員数から除いています。)
市町村によっては子ども会連合会(会長)を含む。空欄は調査時点で未組織、役員不在または不明なもの。

(4) 市町村の老人クラブ役員(会長・副会長)における女性の参画状況

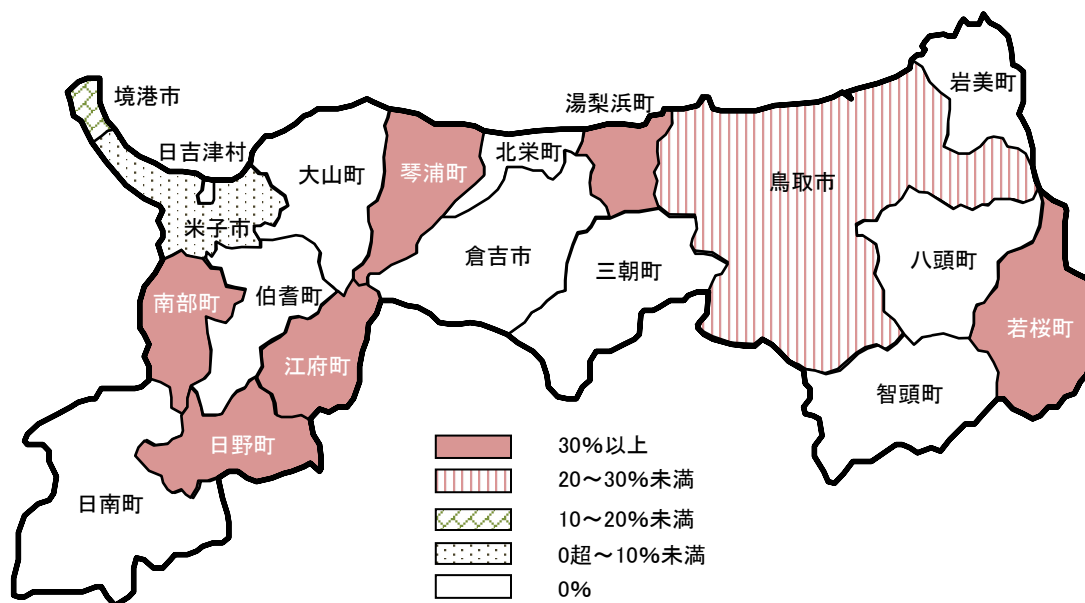


市町村名		役員数			
		女性 (人、%)		男性 (人、%)	
北栄町	会長	20	3 (15.0%)	17	85.0%
	副会長	23	16 (69.6%)	7	30.4%
	計	43	19 (44.2%)	24	55.8%
琴浦町	会長	13	3 (23.1%)	10	76.9%
	副会長	15	9 (60.0%)	6	40.0%
	計	28	12 (42.9%)	16	57.1%
南部町	会長	13	2 (15.4%)	11	84.6%
	副会長	19	9 (47.4%)	10	52.6%
	計	32	11 (34.4%)	21	65.6%
伯耆町	会長	37	1 (2.7%)	36	97.3%
	副会長	63	32 (50.8%)	31	49.2%
	計	100	33 (33.0%)	67	67.0%
日南町	会長	15	1 (6.7%)	14	93.3%
	副会長	22	11 (50.0%)	11	50.0%
	計	37	12 (32.4%)	25	67.6%
大山町	会長	36	7 (19.4%)	29	80.6%
	副会長	37	15 (40.5%)	22	59.5%
	計	73	22 (30.1%)	51	69.9%
湯梨浜町	会長	23	4 (17.4%)	19	82.6%
	副会長	25	9 (36.0%)	16	64.0%
	計	48	13 (27.1%)	35	72.9%
岩美町	会長	17	0 (0.0%)	17	100.0%
	副会長	28	12 (42.9%)	16	57.1%
	計	45	12 (26.7%)	33	73.3%
三朝町	会長	10	3 (30.0%)	7	70.0%
	副会長	2	0 (0.0%)	2	100.0%
	計	12	3 (25.0%)	9	75.0%
米子市	会長	58	7 (12.1%)	51	87.9%
	副会長	73	19 (26.0%)	54	74.0%
	計	131	26 (19.8%)	105	80.2%

市町村名		役員数			
		女性 (人、%)		男性 (人、%)	
鳥取市	会長	204	14 (6.9%)	190	93.1%
	副会長	209	44 (21.1%)	165	78.9%
	計	413	58 (14.0%)	355	86.0%
若桜町	会長	11	0 (0.0%)	11	100.0%
	副会長	3	1 (33.3%)	2	66.7%
	計	14	1 (7.1%)	13	92.9%
智頭町	会長	6	0 (0.0%)	6	100.0%
	副会長	11	1 (9.1%)	10	90.9%
	計	17	1 (5.9%)	16	94.1%
八頭町	会長	37	1 (2.7%)	36	97.3%
	副会長	3	1 (33.3%)	2	66.7%
	計	40	2 (5.0%)	38	95.0%
境港市	会長	32	0 (0.0%)	32	100.0%
	副会長	2	1 (50.0%)	1	50.0%
	計	34	1 (2.9%)	33	97.1%
倉吉市	会長	41	1 (2.4%)	40	97.6%
	副会長	3	0 (0.0%)	3	100.0%
	計	44	1 (2.3%)	43	97.7%
日吉津村	会長	6	0 (0.0%)	6	100.0%
	副会長	6	0 (0.0%)	6	100.0%
	計	12	0 (0.0%)	12	100.0%
日野町	会長	3	0 (0.0%)	3	100.0%
	副会長	3	0 (0.0%)	3	100.0%
	計	6	0 (0.0%)	6	100.0%
江府町	会長	1	0 (0.0%)	1	100.0%
	副会長	2	0 (0.0%)	2	100.0%
	計	3	0 (0.0%)	3	100.0%
合計	会長	583	47 (8.1%)	536	91.9%
	副会長	549	180 (32.8%)	369	67.2%
	計	1,132	227 (20.1%)	905	79.9%

(注) 令和6年4月1日時点で各市町村が把握している数値。(性別不明な数値は役員数から除いています。)
市町村によっては老人クラブ連合会(会長・副会長)を含む。

(5)市町村社会福祉協議会役員(会長・副会長)における女性の参画状況

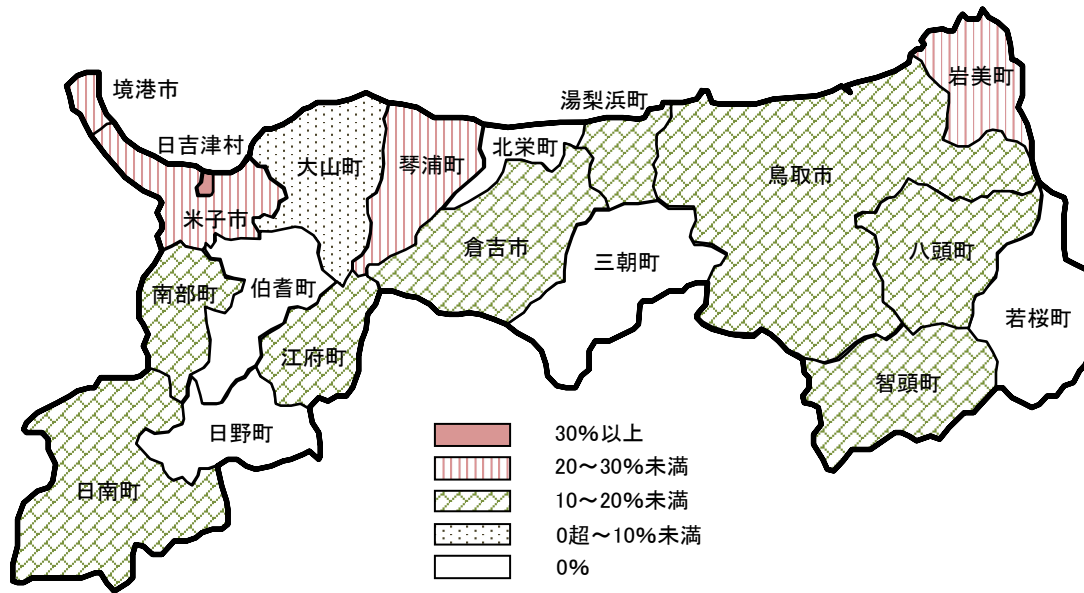


市町村名		役員数				
		女性 (人、%)		男性 (人、%)		
若桜町	会長	1	0	0.0%	1	100.0%
	副会長	1	1	100.0%	0	0.0%
	計	2	1	50.0%	1	50.0%
琴浦町	会長	1	0	0.0%	1	100.0%
	副会長	1	1	100.0%	0	0.0%
	計	2	1	50.0%	1	50.0%
湯梨浜町	会長	1	0	0.0%	1	100.0%
	副会長	2	1	50.0%	1	50.0%
	計	3	1	33.3%	2	66.7%
南部町	会長	1	0	0.0%	1	100.0%
	副会長	2	1	50.0%	1	50.0%
	計	3	1	33.3%	2	66.7%
日野町	会長	1	0	0.0%	1	100.0%
	副会長	2	1	50.0%	1	50.0%
	計	3	1	33.3%	2	66.7%
江府町	会長	1	0	0.0%	1	100.0%
	副会長	2	1	50.0%	1	50.0%
	計	3	1	33.3%	2	66.7%
鳥取市	会長	42	7	16.7%	35	83.3%
	副会長	118	35	29.7%	83	70.3%
	計	160	42	26.3%	118	73.8%
境港市	会長	8	1	12.5%	7	87.5%
	副会長	26	5	19.2%	21	80.8%
	計	34	6	17.6%	28	82.4%
米子市	会長	30	3	10.0%	27	90.0%
	副会長	3	0	0.0%	3	100.0%
	計	33	3	9.1%	30	90.9%
倉吉市	会長	14	0	0.0%	14	100.0%
	副会長	29	0	0.0%	29	100.0%
	計	43	0	0.0%	43	100.0%

市町村名		役員数				
		女性 (人、%)		男性 (人、%)		
若桜町	会長	1	0	0.0%	1	100.0%
	副会長	1	0	0.0%	1	100.0%
	計	2	0	0.0%	2	100.0%
岩美町	会長	7	0	0.0%	7	100.0%
	副会長	7	0	0.0%	7	100.0%
	計	14	0	0.0%	14	100.0%
智頭町	会長	1	0	0.0%	1	100.0%
	副会長	1	0	0.0%	1	100.0%
	計	2	0	0.0%	2	100.0%
八頭町	会長	1	0	0.0%	1	100.0%
	副会長	1	0	0.0%	1	100.0%
	計	2	0	0.0%	2	100.0%
三朝町	会長	1	0	0.0%	1	100.0%
	副会長	1	0	0.0%	1	100.0%
	計	2	0	0.0%	2	100.0%
北栄町	会長	1	0	0.0%	1	100.0%
	副会長	1	0	0.0%	1	100.0%
	計	2	0	0.0%	2	100.0%
日吉津村	会長	1	0	0.0%	1	100.0%
	副会長					
	計	1	0	0.0%	1	100.0%
大山町	会長	1	0	0.0%	1	100.0%
	副会長	1	0	0.0%	1	100.0%
	計	2	0	0.0%	2	100.0%
伯耆町	会長	1	0	0.0%	1	100.0%
	副会長	1	0	0.0%	1	100.0%
	計	2	0	0.0%	2	100.0%
日南町	会長	1	0	0.0%	1	100.0%
	副会長	1	0	0.0%	1	100.0%
	計	2	0	0.0%	2	100.0%
合計	会長	115	11	9.6%	104	90.4%
	副会長	200	46	23.0%	154	77.0%
	計	315	57	18.1%	258	81.9%

(注)令和6年4月1日時点で各市町村が把握している数値。
市町村によっては地区協議会(会長・副会長)を含む。空欄は調査時点で未組織、役員不在または不明なもの。

(6)市町村人権(同和)教育推進協議会役員(会長・副会長)における女性の参画状況

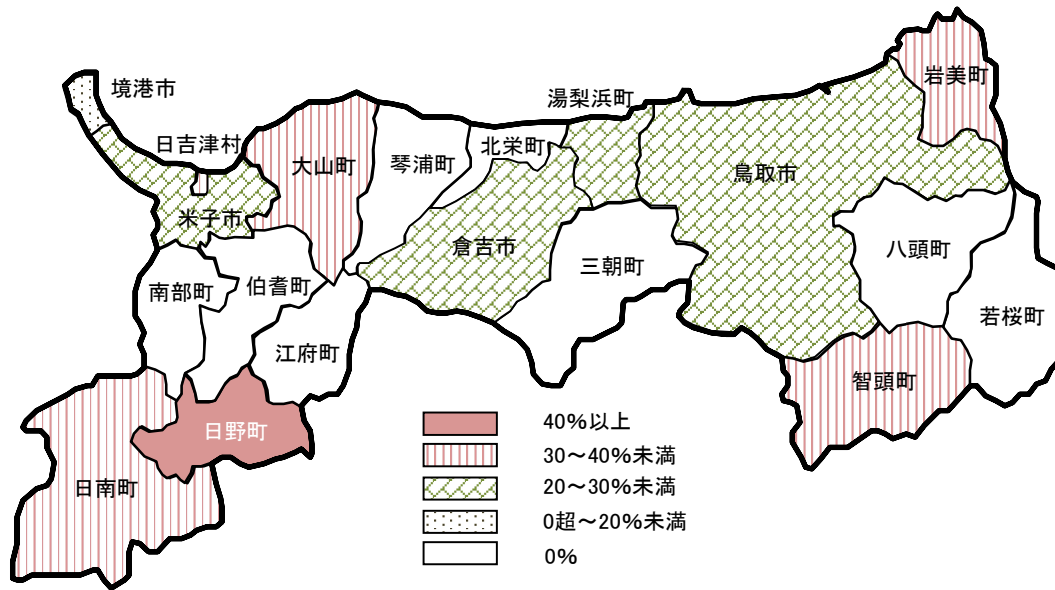


市町村名		役員数				
		女性 (人、%)		男性 (人、%)		
日吉津村	会長	1	0	0.0%	1	100.0%
	副会長	2	2	100.0%	0	0.0%
	計	3	2	66.7%	1	33.3%
岩美町	会長	10	1	10.0%	9	90.0%
	副会長	2	2	100.0%	0	0.0%
	計	12	3	25.0%	9	75.0%
琴浦町	会長	6	2	33.3%	4	66.7%
	副会長	7	1	14.3%	6	85.7%
	計	13	3	23.1%	10	76.9%
米子市	会長	30	7	23.3%	23	76.7%
	副会長	48	9	18.8%	39	81.3%
	計	78	16	20.5%	62	79.5%
境港市	会長	1	0	0.0%	1	100.0%
	副会長	4	1	25.0%	3	75.0%
	計	5	1	20.0%	4	80.0%
智頭町	会長	8	1	12.5%	7	87.5%
	副会長	9	2	22.2%	7	77.8%
	計	17	3	17.6%	14	82.4%
倉吉市	会長	14	2	14.3%	12	85.7%
	副会長	7	1	14.3%	6	85.7%
	計	21	3	14.3%	18	85.7%
八頭町	会長	15	1	6.7%	14	93.3%
	副会長	34	6	17.6%	28	82.4%
	計	49	7	14.3%	42	85.7%
湯梨浜町	会長	4	0	0.0%	4	100.0%
	副会長	4	1	25.0%	3	75.0%
	計	8	1	12.5%	7	87.5%
江府町	会長	5	1	20.0%	4	80.0%
	副会長	11	1	9.1%	10	90.9%
	計	16	2	12.5%	14	87.5%

市町村名		役員数				
		女性 (人、%)		男性 (人、%)		
鳥取市	会長	53	2	3.8%	51	96.2%
	副会長	105	16	15.2%	89	84.8%
	計	158	18	11.4%	140	88.6%
南部町	会長	3	0	0.0%	3	100.0%
	副会長	6	1	16.7%	5	83.3%
	計	9	1	11.1%	8	88.9%
日南町	会長	8	0	0.0%	8	100.0%
	副会長	2	1	50.0%	1	50.0%
	計	10	1	10.0%	9	90.0%
大山町	会長	4	0	0.0%	4	100.0%
	副会長	8	1	12.5%	7	87.5%
	計	12	1	8.3%	11	91.7%
若桜町	会長	1	0	0.0%	1	100.0%
	副会長	2	0	0.0%	2	100.0%
	計	3	0	0.0%	3	100.0%
三朝町	会長	1	0	0.0%	1	100.0%
	副会長	2	0	0.0%	2	100.0%
	計	3	0	0.0%	3	100.0%
北栄町	会長	1	0	0.0%	1	100.0%
	副会長	2	0	0.0%	2	100.0%
	計	3	0	0.0%	3	100.0%
伯耆町	会長	1	0	0.0%	1	100.0%
	副会長	2	0	0.0%	2	100.0%
	計	3	0	0.0%	3	100.0%
日野町	会長	1	0	0.0%	1	100.0%
	副会長	2	0	0.0%	2	100.0%
	計	3	0	0.0%	3	100.0%
合計	会長	167	17	10.2%	150	89.8%
	副会長	259	45	17.4%	214	82.6%
	計	426	62	14.6%	364	85.4%

(注)令和6年4月1日時点で各市町村が把握している数値。
市町村によっては地区協議会(会長・副会長)を含む。

(7) 地区青少年健全育成協議会役員(会長・副会長)における女性の参画状況

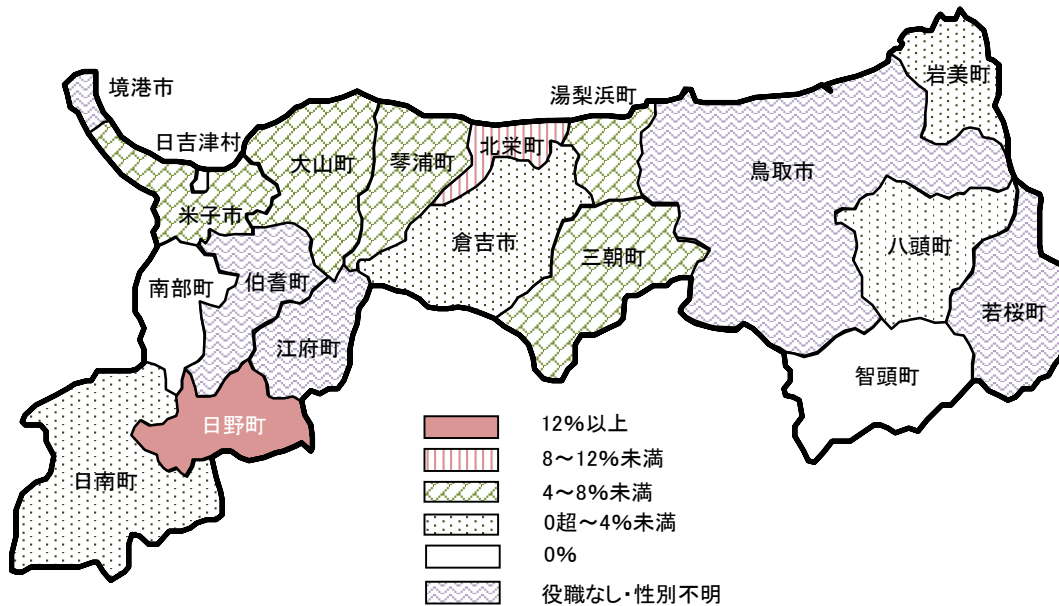


市町村名	役員数	女性 (人、%)		男性 (人、%)	
		人	%	人	%
日野町	会長	1	100.0%	0	0.0%
	副会長	1	0.0%	1	100.0%
	計	2	50.0%	1	50.0%
岩美町	会長	1	0.0%	1	100.0%
	副会長	2	50.0%	1	50.0%
	計	3	33.3%	2	66.7%
智頭町	会長	1	0.0%	1	100.0%
	副会長	2	50.0%	1	50.0%
	計	3	33.3%	2	66.7%
日吉津村	会長	1	0.0%	1	100.0%
	副会長	2	50.0%	1	50.0%
	計	3	33.3%	2	66.7%
大山町	会長	1	0.0%	1	100.0%
	副会長	2	50.0%	1	50.0%
	計	3	33.3%	2	66.7%
日南町	会長	1	0.0%	1	100.0%
	副会長	2	50.0%	1	50.0%
	計	3	33.3%	2	66.7%
倉吉市	会長	13	15.4%	11	84.6%
	副会長	25	32.0%	17	68.0%
	計	38	26.3%	28	73.7%
米子市	会長	29	10.3%	26	89.7%
	副会長	48	35.4%	31	64.6%
	計	77	26.0%	57	74.0%
湯梨浜町	会長	1	0.0%	1	100.0%
	副会長	3	33.3%	2	66.7%
	計	4	25.0%	3	75.0%
鳥取市	会長	40	10.0%	36	90.0%
	副会長	85	30.6%	59	69.4%
	計	125	24.0%	95	76.0%

市町村名	役員数	女性 (人、%)		男性 (人、%)	
		人	%	人	%
境港市	会長	7	14.3%	6	85.7%
	副会長				
	計	7	14.3%	6	85.7%
若桜町	会長	1	0.0%	1	100.0%
	副会長	1	0.0%	1	100.0%
	計	2	0.0%	2	100.0%
八頭町	会長	1	0.0%	1	100.0%
	副会長	2	0.0%	2	100.0%
	計	3	0.0%	3	100.0%
三朝町	会長	1	0.0%	1	100.0%
	副会長	1	0.0%	1	100.0%
	計	2	0.0%	2	100.0%
琴浦町	会長	1	0.0%	1	100.0%
	副会長	1	0.0%	1	100.0%
	計	2	0.0%	2	100.0%
北栄町	会長	1	0.0%	1	100.0%
	副会長	1	0.0%	1	100.0%
	計	2	0.0%	2	100.0%
南部町	会長	1	0.0%	1	100.0%
	副会長	1	0.0%	1	100.0%
	計	2	0.0%	2	100.0%
伯耆町	会長	1	0.0%	1	100.0%
	副会長	3	0.0%	3	100.0%
	計	4	0.0%	4	100.0%
江府町	会長	1	0.0%	1	100.0%
	副会長	4	0.0%	4	100.0%
	計	5	0.0%	5	100.0%
合計	会長	104	10.6%	93	89.4%
	副会長	186	30.6%	129	69.4%
	計	290	23.4%	222	76.6%

(注) 令和6年4月1日時点で各市町村が把握している数値。
空欄は調査時点で不明なもの。

(8) 地区自主防災会役員(会長・副会長)における女性の参画状況

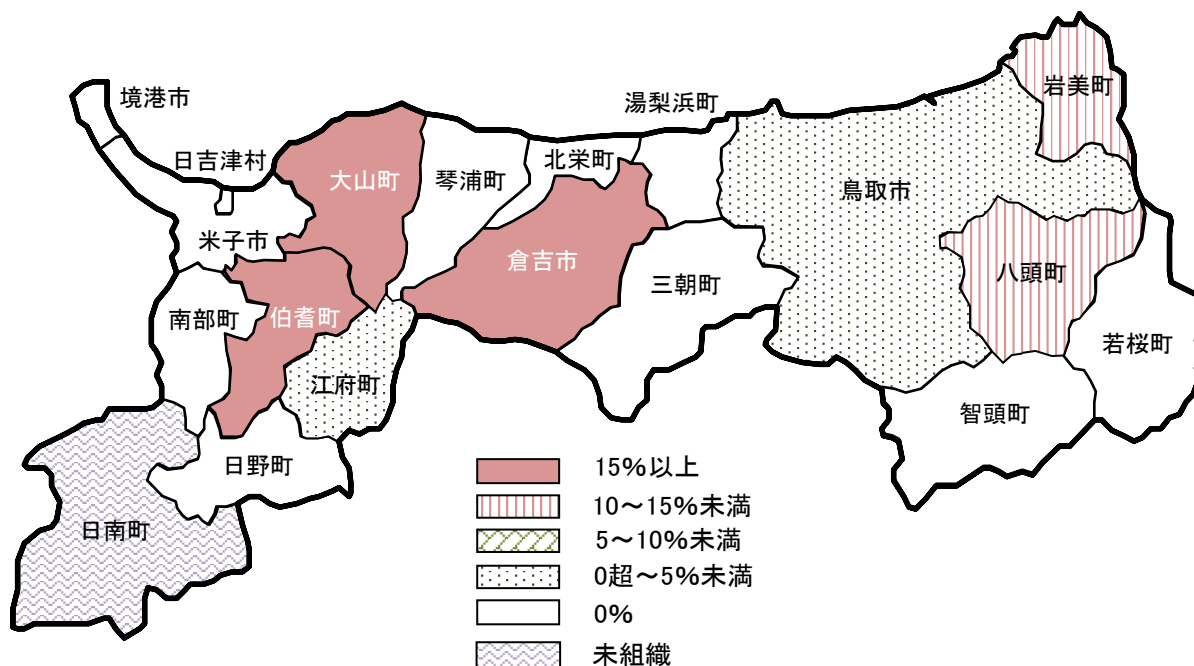


市町村名	役員数	女性		男性		
		人	(%)	人	(%)	
日野町	会長	49	6	12.2%	43	87.8%
	副会長					
	計	49	6	12.2%	43	87.8%
北栄町	会長	57	5	8.8%	52	91.2%
	副会長					
	計	57	5	8.8%	52	91.2%
大山町	会長	122	10	8.2%	112	91.8%
	副会長	122	9	7.4%	113	92.6%
	計	244	19	7.8%	225	92.2%
湯梨浜町	会長	72	5	6.9%	67	93.1%
	副会長					
	計	72	5	6.9%	67	93.1%
三朝町	会長	61	1	1.6%	60	98.4%
	副会長	53	6	11.3%	47	88.7%
	計	114	7	6.1%	107	93.9%
琴浦町	会長	80	4	5.0%	76	95.0%
	副会長	80	3	3.8%	77	96.3%
	計	160	7	4.4%	153	95.6%
米子市	会長	367	15	4.1%	352	95.9%
	副会長					
	計	367	15	4.1%	352	95.9%
倉吉市	会長	191	5	2.6%	186	97.4%
	副会長					
	計	191	5	2.6%	186	97.4%
八頭町	会長	134	4	3.0%	130	97.0%
	副会長					
	計	134	4	3.0%	130	97.0%
岩美町	会長	18	0	0.0%	18	100.0%
	副会長	29	1	3.4%	28	96.6%
	計	47	1	2.1%	46	97.9%

市町村名	役員数	女性		男性		
		人	(%)	人	(%)	
日南町	会長	33	0	0.0%	33	100.0%
	副会長	37	1	2.7%	36	97.3%
	計	70	1	1.4%	69	98.6%
智頭町	会長	14	0	0.0%	14	100.0%
	副会長					
	計	14	0	0.0%	14	100.0%
日吉津村	会長	7	0	0.0%	7	100.0%
	副会長					
	計	7	0	0.0%	7	100.0%
南部町	会長	87	0	0.0%	87	100.0%
	副会長	7	0	0.0%	7	100.0%
	計	94	0	0.0%	94	100.0%
鳥取市	会長	(61)				
	副会長	(61)				
	計	(122)				
境港市	会長	(51)				
	副会長					
	計	(51)				
若桜町	会長	(31)				
	副会長					
	計	(31)				
伯耆町	会長					
	副会長					
	計					
江府町	会長					
	副会長					
	計					
合計	会長	1,292	55	4.3%	1,237	95.7%
	副会長	328	20	6.1%	308	93.9%
	計	1,620	75	4.6%	1,545	95.4%

(注) 令和6年4月1日時点で各市町村が把握している数値。市町村によっては女性防災組織(会長・副会長)を含む。空欄は調査時点で役職なし、または性別等不明なもの。性別不明な数値は()書きとし、合計から除いている。

(9)市町村設置公民館長における女性の参画状況



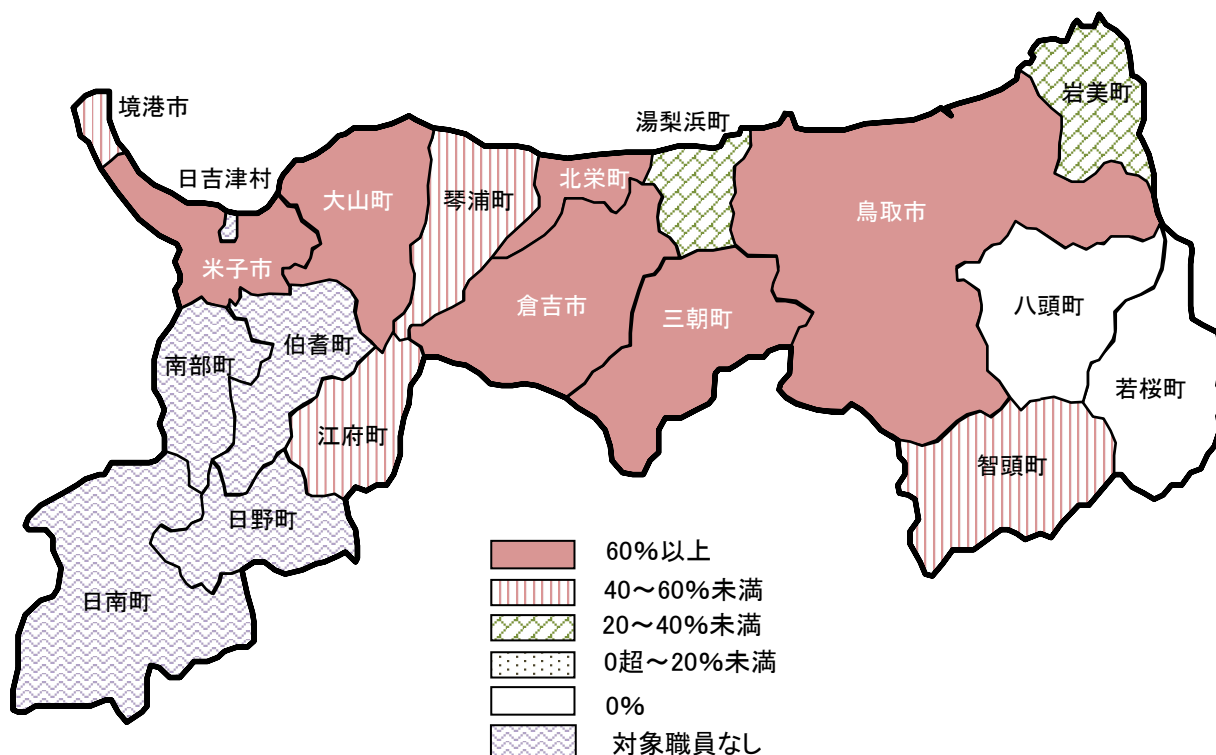
市町村名	館長数				
		女性 (人、%)		男性 (人、%)	
伯耆町	4	4	100.0	0	0.0
大山町	6	1	16.7	5	83.3
倉吉市	13	2	15.4	11	84.6
岩美町	10	1	10.0	9	90.0
八頭町	10	1	10.0	9	90.0
鳥取市	61	3	4.9	58	95.1
江府町	41	1	2.4	40	97.6
米子市	30	0	0.0	30	100.0
境港市	7	0	0.0	7	100.0
若桜町	2	0	0.0	2	100.0

市町村名	館長数				
		女性 (人、%)		男性 (人、%)	
智頭町	8	0	0.0	8	100.0
三朝町	6	0	0.0	6	100.0
湯梨浜町	1	0	0.0	1	100.0
琴浦町	9	0	0.0	9	100.0
北栄町	1	0	0.0	1	100.0
日吉津村	1	0	0.0	1	100.0
南部町	1	0	0.0	1	100.0
日野町	1	0	0.0	1	100.0
日南町					
合計	212	13	6.1	199	93.9

(注) 令和6年4月1日時点で各市町村が把握している数値。
空欄は調査時点で未組織のもの。

4. 仕事と生活の調和(ワーク・ライフ・バランス)関連

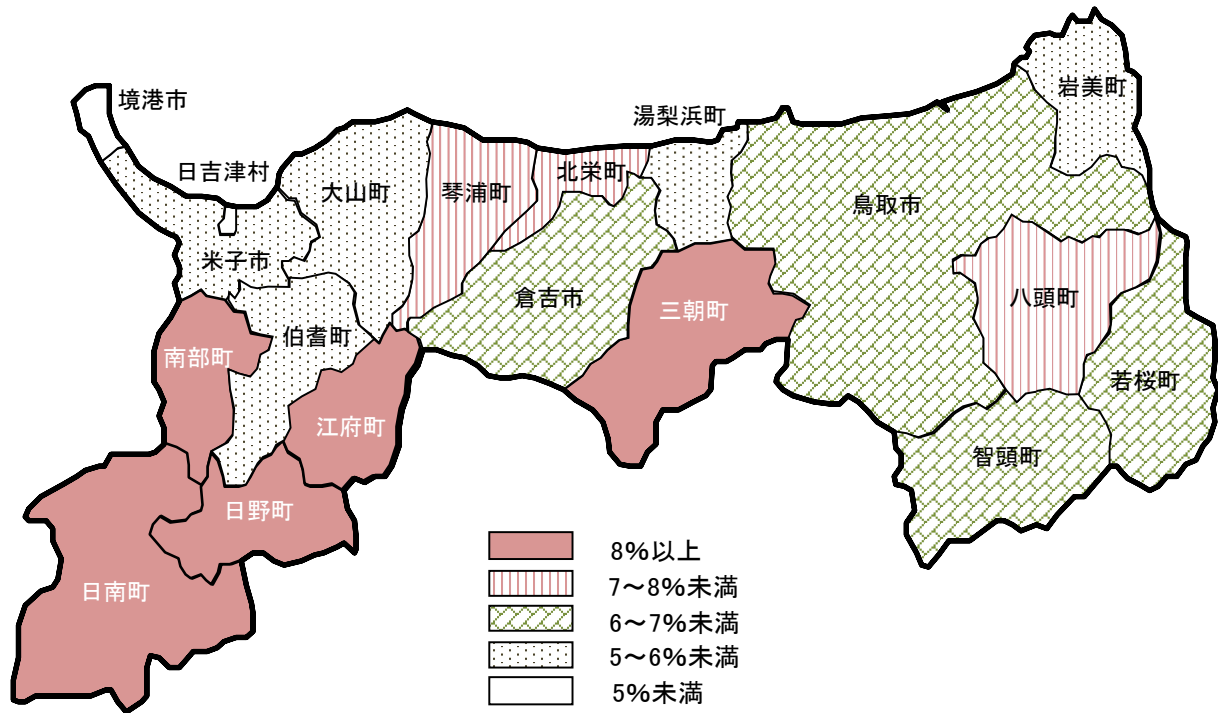
(1) 市町村男性職員の育児休業取得状況



市町村名	対象職員数 (人)	取得職員数 (人)	取得割合	市町村名	対象職員数 (人)	取得職員数 (人)	取得割合
三朝町	3	3	100.0%	岩美町	3	1	33.3%
大山町	2	2	100.0%	湯梨浜町	4	1	25.0%
倉吉市	11	8	72.7%	若桜町	1	0	0.0%
北栄町	3	2	66.7%	八頭町	1	0	0.0%
鳥取市	32	20	62.5%	日吉津村			
米子市	21	13	61.9%	南部町			
智頭町	2	1	50.0%	伯耆町			
琴浦町	4	2	50.0%	日南町			
江府町	2	1	50.0%	日野町			
境港市	5	2	40.0%	合計	94	56	59.6%

(注) 対象職員は期間中(令和5年4月1日から令和6年3月31日)に配偶者が出産した者。
 取得職員は対象職員のうち同期間中に育児休業を新たに取得した者。
 空欄は対象職員がいないもの。

(2)「鳥取県男女共同参画推進企業」の認定状況



所在地	認定企業数	パワーアップ企業数	スタートアップ企業数	認定企業割合	企業等総数	所在地	認定企業数	パワーアップ企業数	スタートアップ企業数	認定企業割合	企業等総数
日野町	10	3		8.5%	117	鳥取市	371	119	6	6.3%	5,846
南部町	15	7	1	8.4%	179	大山町	21	7	1	5.9%	358
三朝町	12	7		8.3%	144	岩美町	16	5		5.9%	273
日南町	15	1		8.1%	185	米子市	242	105	2	5.7%	4,245
北栄町	30	14		7.7%	390	湯梨浜町	21	4		5.3%	398
八頭町	29	11		7.6%	383	伯耆町	10	2		5.0%	199
琴浦町	38	15		7.5%	510	日吉津村	5	3		4.6%	109
若桜町	8	1		6.5%	124	境港市	42	11		4.2%	995
智頭町	15	2		6.4%	233	合計	1,031	357	10	6.2%	16,696

(注) 認定企業数は、令和6年3月31日時点の累計。

企業等総数は、令和3年経済センサス-活動調査(産業横断的集計)結果のうち、県内事業所数を独自集計したもの(鳥取県統計課)による。

鳥取県男女共同参画推進企業

仕事と家庭の両立支援、各種ハラスメントの防止、性別によらない均等な能力活用など、誰もが働きやすい職場環境づくりを積極的に進める企業を認定。
(平成16年2月創設)



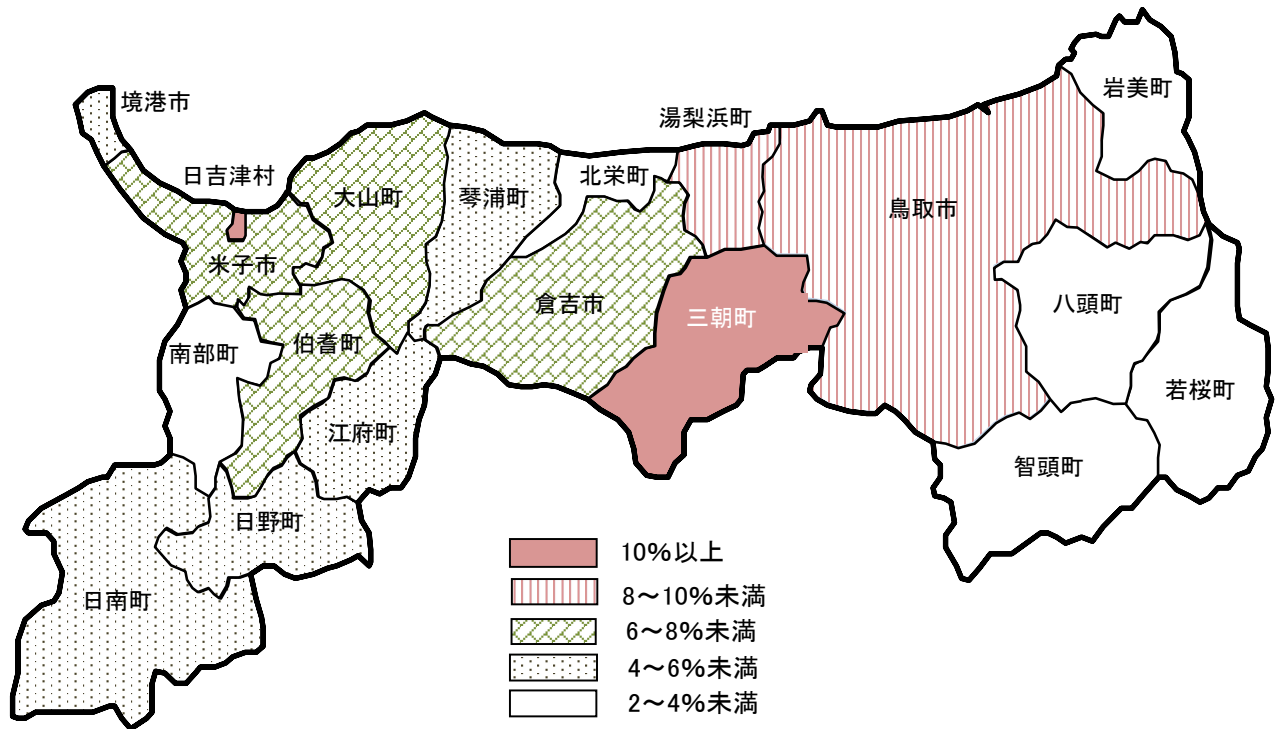
鳥取県輝く女性活躍パワーアップ企業・スタートアップ企業登録制度

鳥取県男女共同参画推進企業のうち、管理的地位に占める女性割合30%以上を目標に、女性の管理的地位への積極登用へ向け人材教育や環境整備に取り組む企業を登録。

(パワーアップ企業登録制度は平成27年4月創設・スタートアップ企業登録制度は令和3年4月創設)



(3)子育て応援パスポートの店舗の協賛状況



所在地	協賛店舗数	事業所数	協賛割合	所在地	協賛店舗数	事業所数	協賛割合
日吉津村	41	263	15.6%	境港市	67	1,404	4.8%
三朝町	29	193	15.0%	江府町	5	105	4.8%
鳥取市	778	8,537	9.1%	琴浦町	29	656	4.4%
湯梨浜町	42	528	8.0%	北栄町	20	520	3.8%
倉吉市	215	2,762	7.8%	智頭町	11	294	3.7%
米子市	459	6,545	7.0%	南部町	9	247	3.6%
大山町	31	482	6.4%	八頭町	18	514	3.5%
伯耆町	18	297	6.1%	若桜町	5	154	3.2%
日野町	9	157	5.7%	岩美町	9	346	2.6%
日南町	13	238	5.5%	合計	1,808	24,242	7.5%

(注)協賛店舗数は令和7年1月14日時点。県外の協賛店を含めると合計2,022店舗の登録がある。
事業所数は、令和3年経済センサス-活動調査(産業横断的集計)結果のうち、県内事業所数等を独自集計したもの(鳥取県統計課)による。

子育て応援パスポート事業とは・・・

子育て世帯が「子育て応援パスポート(カード・アプリ)」を提示すると、協賛店舗から商品等の割引やポイントの加算などのサービスを受けることができたり、授乳室や子ども用の補助イスが利用できたりするなど各種子育て応援サービスを行う事業。

<主なサービスの例>

- ・商品等の割引
- ・買い物ポイントの加算
- ・子ども連れでお出かけしやすい環境の整備(オムツ交換や授乳場所の提供等)



Ⅲ 基礎資料

1. 男女共同参画に関する推進体制 (令和6年4月1日時点)

市町村名	担当課(室)名	庁内 連絡会議	審議会等 諮問機関	男女共同参画に関する条例		男女共同参画に関する計画		
				公布日	施行日	計画名称	計画期間 (年度)	
鳥取市	男女共同参画課	○	○	○	H14.3.26	H14.4.1	第4次鳥取市男女共同参画 かがやきプラン	R3～R7
米子市	男女共同参画推進課	○	○	○	H22.3.26	H22.4.1	第4次米子市男女共同参画 推進計画	R5～R9
倉吉市	人権政策課	○	○	○	H16.12.17	H17.4.1	第6次くらし男女共同参画 プラン	R3～R7
境港市	人権政策室	○	○	○	H24.3.30	H24.4.1	第4次境港市男女共同参画 推進計画	R6～R10
岩美町	教育委員会事務局		○	○	H25.3.21	H25.4.1	いわみ虹色プラン ー岩美町男女共同参画計画ー	R3～R7
若桜町	教育委員会事務局	○	○	○	H22.12.22	H22.12.22	第4次若桜町男女共同参画 プラン	R4～R8
智頭町	総務課	○	○	○	H22.3.24	H22.4.1		
八頭町	男女共同参画セン ター	○	○	○	H17.3.31	H17.3.31	第4次八頭町男女共同参画 プラン	R3～R7
三朝町	総務課		○	○	H21.3.23	H21.4.1	第4次三朝町男女共同参画 プラン	R3～R8
湯梨浜町	まちづくり企画課	○	○	○	H21.3.16	H21.4.1	湯梨浜町性別にかかわらず 誰もが共同参画できる 社会づくりプラン	R6～R10
琴浦町	企画政策課	○	○	○	H18.9.22	H18.9.22	第4次琴浦町男女共同参画プ ランー性別にかかわらず 誰もが生き生きと暮らせる 社会づくりー	R5～R9
北栄町	企画財政課	○	○	○	H18.3.23	H18.4.1	第4次北栄町男女共同参画 基本計画	R4～R8
日吉津村	住民課		○	○	H20.3.25	H20.3.25		
大山町	人権推進室	○	○	○	H24.3.28	H24.4.1	大山町誰もが共同参画でき る社会づくり計画(第4次大 山町男女共同参画プラン)	R4～R8
南部町	総務課	○	○	○	H18.12.25	H18.12.25		
伯耆町	総務課		○	○	H18.3.24	H18.4.1	第3次伯耆町男女共同参画 推進計画	R3～R7
日南町	総務室		○	○	H25.3.25	H25.4.1	第5次日南町男女共同参画 推進計画	R6～R10
日野町	企画政策課		○	○	H29.3.21	H29.3.21	第4次日野町男女共同参画 プラン	R5～R9
江府町	総務課		○	○	H22.3.23	H22.4.1	江府町誰もが自分らしく輝 けるまちづくりプラン(第4 次江府町男女共同参画プ ラン)	R5～R9
鳥取県	女性応援課	○	○	○	H12.12.26	H13.4.1	鳥取県性にかかわらず 誰もが共同参画できる 社会づくり計画	R3～R7

2. 政策決定過程における男女共同参画（令和6年4月1日時点）

市町村名	議会議員					審議会等への女性の登用			地方自治法(第202条の3)に基づく審議会等における登用状況						
	議員数	女性 (人、%)		男性 (人、%)		目標	目標 値(%)	目標 年度	審議会 等数	うち 女性委 員を含 む数	総委員 数	女性 (人、%)		男性 (人、%)	
		人	%	人	%							人	%	人	%
鳥取市	31	7	22.6	24	77.4	○	40	R7	43	42	664	220	33.1	444	66.9
米子市	26	5	19.2	21	80.8	○	40	R9	41	40	415	163	39.3	252	60.7
倉吉市	16	4	25.0	12	75.0	○	40	R7	20	20	254	106	41.7	148	58.3
境港市	15	1	6.7	14	93.3	○	40	R10	22	19	345	96	27.8	249	72.2
岩美町	12	2	16.7	10	83.3	○	40以上	R7	14	14	159	67	42.1	92	57.9
若桜町	10	0	0.0	10	100.0	○	40	R8	12	10	122	36	29.5	86	70.5
智頭町	11	2	18.2	9	81.8	○	40	R9	10	10	129	39	30.2	90	69.8
八頭町	14	4	28.6	10	71.4	○	50	R7	21	21	237	94	39.7	143	60.3
三朝町	12	2	16.7	10	83.3	○	40	R8	13	11	158	35	22.2	123	77.8
湯梨浜町	10	1	10.0	9	90.0	○	40	R10	16	16	184	60	32.6	124	67.4
琴浦町	16	1	6.3	15	93.8	○	45	R9	10	10	183	83	45.4	100	54.6
北栄町	15	2	13.3	13	86.7	○	40以上	R8	10	10	96	34	35.4	62	64.6
日吉津村	10	2	20.0	8	80.0				12	10	148	43	29.1	105	70.9
大山町	15	3	20.0	12	80.0	○	50	R8	19	19	231	80	34.6	151	65.4
南部町	14	1	7.1	13	92.9				13	11	127	41	32.3	86	67.7
伯耆町	12	1	8.3	11	91.7	○	40	R7	16	16	154	63	40.9	91	59.1
日南町	9	1	11.1	8	88.9				8	8	125	53	42.4	72	57.6
日野町	10	1	10.0	9	90.0	○	40	R9	8	8	98	29	29.6	69	70.4
江府町	9	0	0.0	9	100.0				13	10	180	40	22.2	140	77.8
計	267	40	15.0	227	85.0	-	-	-	321	305	4,009	1,382	34.5	2,627	65.5

(注) 目標の対象としている審議会等は各市町村により異なり、地方自治法(第202条の3)に基づく審議会等以外も含む。
地方自治法(第202条の3)に基づく審議会等(広域で設置された審議会等は除く。)における登用状況の数値については、令和6年4月1日時点以外のものを含む。

鳥取県	議会議員					審議会等への女性の登用目標			目標の対象としている審議会等への女性の登用状況						
	議員数	女性 (人、%)		男性 (人、%)		目標	目標 値(%)	目標 年度	審議会 等数	うち 女性委 員を含 む数	総委員 数	女性 (人、%)		男性 (人、%)	
	34	6	17.6	28	82.4	○	40以上	-	60	59	874	387	44.3	487	55.7

市町村名	地方自治法(第180条の5)に基づく委員会等における登用状況							管理職(課長相当職以上)の在職状況					(参考)職員(一般職)の男女比率				
	委員会等数	うち女性委員を含む数	総委員数	女性(人、%)		男性(人、%)		管理職総数	女性(人、%)		男性(人、%)		職員総数	女性(人、%)		男性(人、%)	
				人	%	人	%		人	%	人	%		人	%	人	%
鳥取市	6	6	35	9	25.7	26	74.3	126	27	21.4	99	78.6	1,305	614	47.0	691	53.0
米子市	6	5	62	8	12.9	54	87.1	92	23	25.0	69	75.0	1,023	459	44.9	564	55.1
倉吉市	5	5	33	8	24.2	25	75.8	44	10	22.7	34	77.3	418	188	45.0	230	55.0
境港市	6	4	26	5	19.2	21	80.8	35	3	8.6	32	91.4	252	94	37.3	158	62.7
岩美町	5	4	33	7	21.2	26	78.8	28	13	46.4	15	53.6	261	156	59.8	105	40.2
若桜町	5	3	25	5	20.0	20	80.0	17	4	23.5	13	76.5	77	31	40.3	46	59.7
智頭町	5	3	33	6	18.2	27	81.8	19	8	42.1	11	57.9	239	136	56.9	103	43.1
八頭町	5	5	26	7	26.9	19	73.1	31	11	35.5	20	64.5	213	116	54.5	97	45.5
三朝町	4	3	23	5	21.7	18	78.3	17	3	17.6	14	82.4	91	35	38.5	56	61.5
湯梨浜町	4	3	22	5	22.7	17	77.3	31	12	38.7	19	61.3	205	108	52.7	97	47.3
琴浦町	4	3	36	7	19.4	29	80.6	26	14	53.8	12	46.2	219	132	60.3	87	39.7
北栄町	4	3	23	7	30.4	16	69.6	22	9	40.9	13	59.1	199	117	58.8	82	41.2
日吉津村	5	4	23	5	21.7	18	78.3	11	2	18.2	9	81.8	57	29	50.9	28	49.1
大山町	5	3	28	5	17.9	23	82.1	31	11	35.5	20	64.5	215	104	48.4	111	51.6
南部町	5	3	20	6	30.0	14	70.0	19	6	31.6	13	68.4	280	179	63.9	101	36.1
伯耆町	6	4	37	7	18.9	30	81.1	35	12	34.3	23	65.7	131	64	48.9	67	51.1
日南町	5	4	24	8	33.3	16	66.7	17	5	29.4	12	70.6	176	87	49.4	89	50.6
日野町	3	3	16	5	31.3	11	68.8	9	3	33.3	6	66.7	66	28	42.4	38	57.6
江府町	5	3	24	7	29.2	17	70.8	16	2	12.5	14	87.5	88	36	40.9	52	59.1
計	93	71	549	122	22.2	427	77.8	626	178	28.4	448	71.6	5,515	2,713	49.2	2,802	50.8

(注)地方自治法(第180条の5)に基づく委員会等(広域で設置された委員会等は除く。)の数値については、令和6年4月1日時点以外も含む。
職員数は総務省が行う「地方公共団体定員管理調査」に準じ、普通会計と公営企業等会計を合計したもの。臨時又は非常勤の職員は含まない。

鳥取県	地方自治法(第180条の5)に基づく委員会等における登用状況							管理職(課長相当職以上)の在職状況				
	委員会等数	うち女性委員を含む数	総委員数	女性(人、%)	男性(人、%)	管理職総数	女性(人、%)	男性(人、%)	職員総数	女性(人、%)	男性(人、%)	
	9	9	59	28	47.5	31	52.5	609	154	25.3	455	74.7

<鳥取県が目指している男女共同参画社会の姿>

鳥取県が目指す男女共同参画社会は、

誰もが、家庭・地域・職場のあらゆるところで

- 性別にとらわれることなく、性の多様性を前提として、一人一人の人権が大切にされ
- 「人」として個性と能力が十分に発揮でき
- 自分にできることは自分で責任を持って取り組み
- できないところは、家庭や地域や社会の制度で支え合って

心豊かに、生き生きと伸び伸びと暮らせる社会です。

鳥取県男女共同参画マップ

令和6年度
～県、市町村における男女共同参画状況～
令和7年2月

発行／鳥取県地域社会振興部 人権尊重社会推進局 女性応援課
〒680-8570 鳥取市東町1丁目220
電 話 0857-26-7077
ファクシミリ 0857-26-8196
電子メール jyosei-ouen@pref.tottori.lg.jp
ホームページ <https://www.pref.tottori.lg.jp/jyosei-ouen/>
(QRコードからも女性応援課のホームページへアクセスできます。)

