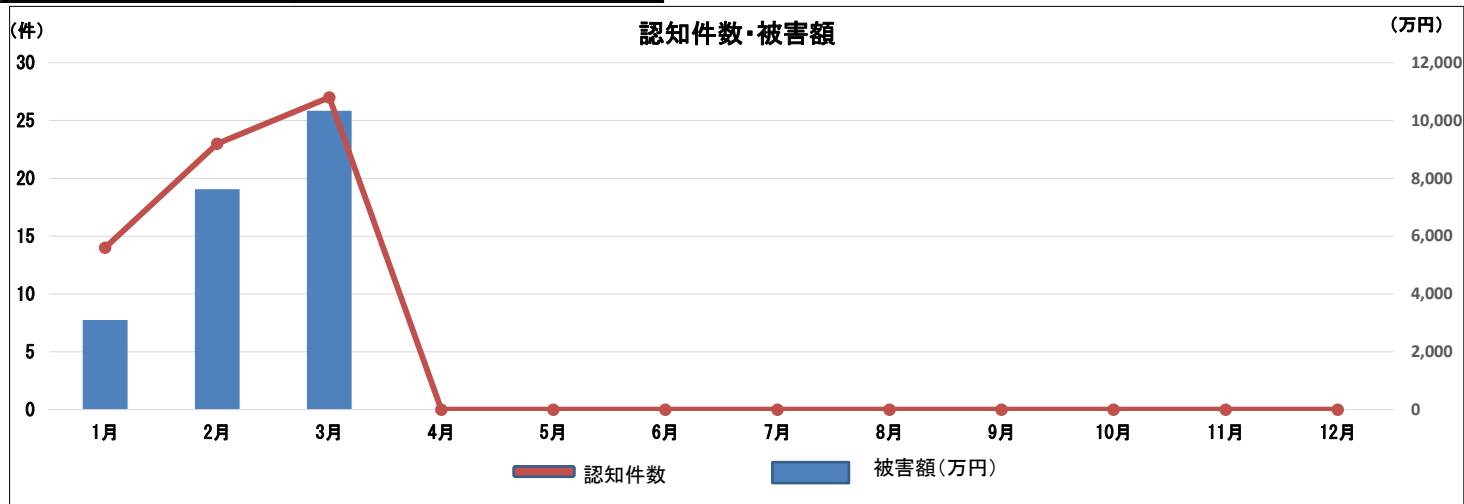


【令和8年 特殊詐欺認知状況】  
認知状況（1月～3月）

認知件数（前年同期比）	被害額（前年同期比）
64件（+15）	2億1,066万円 ▲1,667万円



	1月	2月	3月	4月	5月	6月	7月	8月	9月	10月	11月	12月
認知件数	14 (+2)	23 (+4)	27 (+9)	-	-	-	-	-	-	-	-	-
被害額 (万円)	3,104 (▲5,128)	7,623 (+964)	10,338 (+2,496)	-	-	-	-	-	-	-	-	-
ニセ警察詐欺	2 (+2)	3 (▲1)	8 (+2)	-	-	-	-	-	-	-	-	-
オレオレ詐欺	0 (±0)	0 (±0)	0 (±0)	-	-	-	-	-	-	-	-	-
架空料金請求詐欺	3 (±0)	5 (▲4)	3 (▲2)	-	-	-	-	-	-	-	-	-
還付金詐欺	1 (+1)	1 (+1)	1 (±0)	-	-	-	-	-	-	-	-	-
預貯金詐欺	0 (±0)	3 (+3)	0 (±0)	-	-	-	-	-	-	-	-	-
キャッシュカード詐欺盗	0 (±0)	0 (±0)	0 (±0)	-	-	-	-	-	-	-	-	-
その他 ※3	1 (+1)	0 (▲1)	5 (+5)	-	-	-	-	-	-	-	-	-
SNS型投資詐欺	1 (±0)	2 (±0)	6 (+3)	-	-	-	-	-	-	-	-	-
SNS型ロマンス詐欺	6 (▲2)	9 (+6)	4 (+1)	-	-	-	-	-	-	-	-	-
累計件数	14 (+2)	37 (+6)	64 (+15)	-	-	-	-	-	-	-	-	-
累計被害額 (万円)	3,104 (▲5,128)	10,727 (▲4,164)	21,066 (▲1,667)	-	-	-	-	-	-	-	-	-

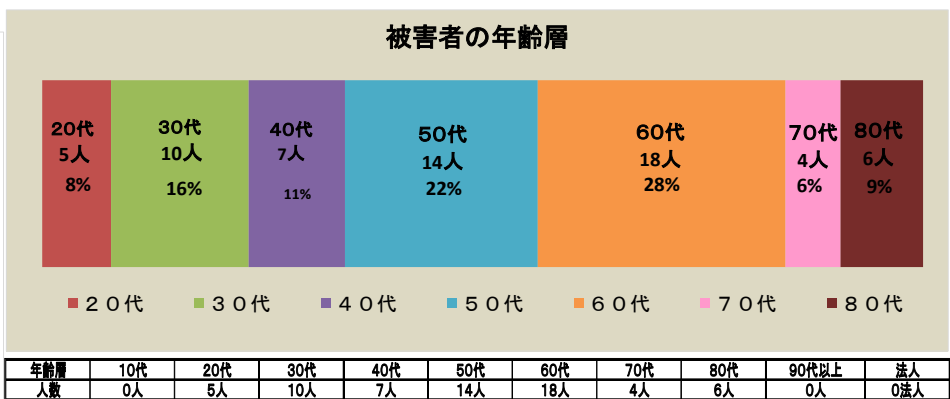
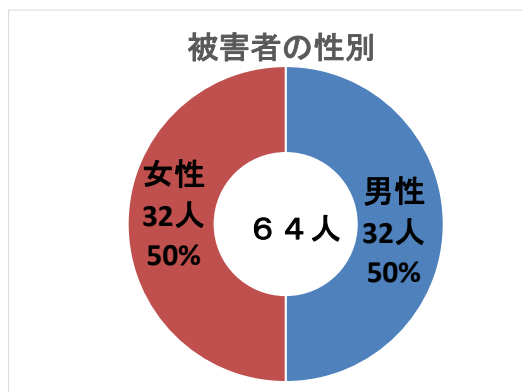
※1 上段は認知件数、下段は被害額

※2 被害額は1万円未満を切り捨てて計算しているため、被害額と個別の被害額の合計は一致しない場合があります。

※3 「その他」とは、「融資保証金詐欺」、「金融商品詐欺」、「ギャンブル詐欺」、「交際あっせん詐欺」、「その他の特殊詐欺」の合計を示します。

※4 ()内の数字は、前年同期比を表します。

被害者総数（1月～3月） 64人



年齢層	10代	20代	30代	40代	50代	60代	70代	80代	90代以上	法人
人数	0人	5人	10人	7人	14人	18人	4人	6人	0人	0法人