



# 木造建築科

What's  
New

## 住まいに興味のある方、必見です!

<科の内容・特徴・特典>

鳥取県立産業人材育成センター倉吉校

### 住まいに興味があり、住宅づくりに関連する仕事に就きたい方を応援

- ・住宅づくりに必要な知識や施工技術を一から学び、希望する仕事に就けるよう全面サポート!
- ・実際に家を作って仕上げることで、住まいづくり一連の知識や技術をリアルに学べる!
- ・リフォーム/リノベーション実習では、インテリアデザイナーによる室内空間を企画し実際に施工。環境に優しい素敵な住宅をプレゼンします!


☆特典☆

- ・建築士受験資格(二級建築士及び木造建築士)の受験資格を得られ、試験合格後の実務経験年数も7年から2年に短縮。  
※受験資格・実務経験の短縮は高等学校卒業者が対象となります。
- ・仕事に必要な資格や安全衛生講習証を在学中に取得できます。(玉掛技能資格、足場作業など)

>>> 1年を通じた授業内容を写真とともに紹介します。

### 【学科授業】


「建築学科」(4月~12月)「建築製図」(9月~12月)  
 学科では、建築の構造から法規に至るまで、住宅の施工に必要な知識を学びます。建築製図では、住宅設計の基礎を学びます。手描きによる基本的な作図をはじめ、建築CADソフトを使った図面の製作を行います。



模型をつくり構造を学びます




手描きによる製図を学びます



CADによる作図法を学びます

### 【実技授業】

「器工具使用法」(4月~5月)「工作実習」(6月~7月)  
 大工道具から機械工具に至るまで、その使い方から調整・保守の方法について、木造住宅の施工に必要な工作技術について学びます。



「木造建築施工実習」(8月~3月)  
 住宅が完成するまでの工程を、実際に模擬家屋を建て学びます。また、現場見学やインターンシップを体験して仕事について理解を深めます。  
 リフォーム/リノベーション実習では、住宅の増改築からインテリアデザイナー監修のもと、素敵な室内空間を企画し施工します。

### 【施工実習】





「安全衛生作業法」(通年)

施工現場における安全衛生管理の視点から安全衛生特別教育を学び、住宅の施工に必要な安全知識や技能を得ます。また、各種技能講習(玉掛け技能講習など)を受講し資格を取得します。



足場の組立て等特別教育



玉掛け技能講習




フルハーネス取扱い特別教育



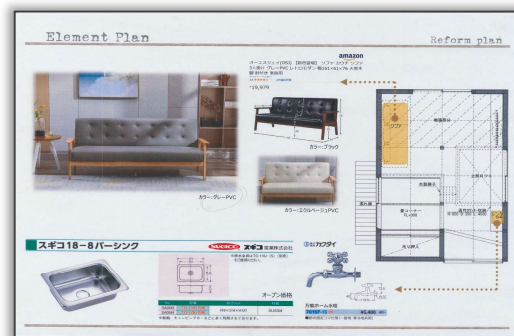
小型車両系特別教育

「模擬家屋の施工」木材加工から建前(木組み)、仕上げに至るまで\*ユニバーサルデザイン住宅の計画及び施工を行う場合もあります



「リフォーム・リノベーション住宅の計画～施工」


リフォーム/リノベーション実習では、インテリアデザイナーによる室内空間を企画し実際に施工。環境に優しい素敵な住宅をプレゼンします！



プレゼンテーションボード







【現場実習・見学】（通年）、 【インターンシップ】（10月）

現場見学では、実際に建てられている住宅の施工現場を見学します。住宅施工を学ぶとともに、職人さんとの交流により仕事観を養います。インターンシップでは、実際に職場体験実習として企業派遣を行い、より実践的な仕事について学びます。



「その他」・文化財施設の見学、環境学習など





### <就職について>

修了された方の多くの方は住宅施工の仕事をしていますが、住宅の設計や施工管理、住宅関連販売などに就職された方もおられます。最近では年齢や性別を問わず、女性の進出も増えてきました。

### <担当指導員よりメッセージ>

求職される方で、建物や住まいづくりなど興味が有りましたら、お気軽にご相談ください。希望する仕事や就職についての相談から、具体的な訓練の内容について説明させていただきます。