

2005年

農林業センサス結果報告書
(確定値)

鳥 取 県

利用者のために

1 調査の目的

本統計は農林業に関する基礎データを作成し、食料・農業・農村基本計画及び森林・林業基本計画に基づく諸施策並びに農林業に関する諸統計調査に必要な基礎資料を整備するとともに、地域の農林業の実態を明らかにすることを目的としている。

2 調査の対象

規定（用語の解説「農林業経営体」参照）に該当するすべての農林業経営体を対象とする。

3 調査期日

平成17年2月1日現在で実施した。

4 調査方法

農林水産省 - 都道府県 - 市区町村 - 指導員 - 調査員の実施系統で行う調査員調査で、農林業経営体による自計申告調査としている。

5 数値について

- (1) この結果概要の数値は、確定値であり、これまでホームページに掲載してきた概数値とは異なっている場合があるので利用にあたっては注意を要する。
- (2) 結果概要に掲載されない項目についても、別途集計を行っている項目もあり、その集計値については提供可能である。
- (3) 要旨及び統計表の面積の数値については、各単位ごとに四捨五入しており、合計と内訳の計が一致しないことがある。
また、要旨中の各表の増減率、構成比等は四捨五入前の原数値により算出しているため、表上の数値で算出したものと若干の差が生じる場合がある。
- (4) 平成12年値については、2000年センサス結果を2005年センサスの調査項目に合わせて参考値として組替集計したものである。
- (5) 表中に用いた記号は以下のとおりである。
 - 「0」・・・単位に満たないもの（例：0.4a 0a）
 - 「-」・・・調査は行ったが事実でないもの、または単位に満たないもの
 - 「...」・・・事実不詳又は調査を欠くもの
 - 「」・・・減少したもの
 - 「X」・・・客対数が少なく、経営内容が推定できる箇所を秘匿したもの。

6 用語の説明

農林業経営体

農林産物の生産を行うか又は委託を受けて農林作業を行い、生産又は作業に係る面積・頭数が、次の規定のいずれかに該当する事業を行う者をいう。

ア 経営耕地面積が30アール以上の規模の農業

イ 農作物の作付面積又は栽培面積、家畜の飼養頭羽数又は出荷羽数その他の事業の規模が次の農林業経営体の外形基準以上の規模の農業

露地野菜作付面積	15 アール
施設野菜栽培面積	350 平方メートル
果樹栽培面積	10 アール
露地花き栽培面積	10 アール
施設花き栽培面積	250 平方メートル
搾乳牛飼養頭数	1 頭
肥育牛飼養頭数	1 頭
豚飼養頭数	15 頭
採卵鶏飼養羽数	150 羽
ブロイラー年間出荷羽数	1,000 羽
その他	調査期日前1年間における農業生産物の総販売額50万円に相当する事業の規模

ウ 権原に基づいて育林又は伐採（立木竹のみを譲り受けてする伐採を除く。）を行うことができる山林（以下「保有山林」という。）の面積が3ヘクタール以上の規模の林業（育林又は伐採を適切に実施するものに限る。）

エ 農作業の受託の事業

オ 委託を受けて行う育林若しくは素材生産又は立木を購入して行う素材生産の事業

農林業経営体

これまでの農家・林家の調査単位に加え、経営に着目した農林業経営体の調査単位で把握。

個人経営体（農家・林家）

一世帯複数経営は別々に把握。

法人経営体

法人の組織経営体（農事組合法人、会社等）を把握（一戸一法人も含まれる）。

非法人の組織経営体

法人化していない組織経営体を把握。

農業経営体

上記「農林業経営体」の規定のうち、ア、イ、エのいずれかに該当する事業を行う者をいう。

なお、2000年世界農林業センサスでは、販売農家、農家以外の農業事業体及び農業サービス事業体を合わせた者となる。

個人経営体 （農家・林家）

上記「農林業経営体」の規定のうち、世帯単位で事業を行う者をいう。（一戸一法人は含まない。）

法人経営体

上記「農林業経営体」の規定のうち、法人化して事業を行う者をいう。（一戸一法人は含まれる。）

農業経営体のうち家族経営	前ページの「農業経営体」のうち個人経営体（農家）及び法人経営体のうち一戸一法人をいう。
林業経営体	前ページの「農林業経営体」の規定のうち、ウ、オのいずれかに該当する事業を行う者をいう。
牧草地経営体	牧草を栽培することにより、家畜の預託事業を営むことを目的とするもの又は共同で牧草を栽培し、共同で採草、放牧に利用することを目的とするものをいう。
農事組合法人	農業協同組合法に基づき農業生産について協業を図ることにより、共同の利益を増進することを目的として設立された法人をいう。
株式会社	商法に基づく株式会社の組織形態をとっているものをいう。
有限会社	有限会社法に基づく有限会社の組織形態をとっているものをいう。
合名・合資会社	商法に基づく合名会社と合資会社の組織形態をとっているものをいう。
相互会社	保険業法に基づき、加入者自身を構成員とし、お互いが構成員のために保険業務を行う団体をいう。
農協	農業協同組合法に基づく農業協同組合、農協の連合組織が該当する。
森林組合	森林組合法に基づき、組織された組合で、森林組合、生産森林組合、森林組合連合会が該当する。
その他の各種団体	農業災害補償法に基づく農業共済組合や農業関係団体、または森林組合以外の組合、愛林組合、林業研究グループ等の団体が該当します。林業公社（第3セクター）もここに含める。
地方公共団体・財産区	地方公共団体とは、都道府県、市区町村が該当する。 財産区とは、地方自治法に基づき、市区町村の一部を財産として所有するために設けられた特別区をいう。
単一経営経営体	農産物販売金額のうち、主位部門の販売金額が8割以上の経営体をいう。
準単一複合経営経営体	農産物販売金額のうち、主位部門の販売金額が6割以上8割未満の経営体をいう。
複合経営経営体	農産物販売金額のうち、主位部門の販売金額が6割未満の経営体をいう。
農家	平成17年2月1日現在の経営耕地面積が10アール以上の農業を営む世帯又は経営耕地面積が10アール未満であっても調査期日前1年間の農産物販売金額が15万円以上あった世帯（例外規定農家）をいう。
土地持ち非農家	農家以外で、耕地及び耕作放棄地を5アール以上所有している世帯をいう。
販売農家	経営耕地面積が30アール以上又は農産物販売金額が50万円以上の農家をいう。 なお、農家とは調査期日現在の経営耕地面積が10アール以上の農業を営む世帯又は経営耕地面積が10アール未満であっても調査期日前1年間の農産物販売金額が15万円以上あった世帯（例外規定農家）をいう。
主副業別分類	農業所得と農業労働力の状況を組み合わせて農業生産の担い手農家をより鮮明に析出する農家分類として、1995年農林業センサスから採用した。

- 主 業 農 家 農業所得が主（農家所得の50%以上が農業所得）で、65歳未満の農業従事60日以上の者がいる農家をいう。
- 準 主 業 農 家 農外所得が主で、65歳未満の農業従事60日以上の者がいる農家をいう。
- 副 業 的 農 家 65歳未満の農業従事60日以上の者がいない農家をいう。
- 林 家 調査期日現在の保有山林面積が1 ha以上の世帯
- 農 業 専 従 者 調査期日前1年間に農業に150日以上従事した者をいう。
- 生 産 年 齢 人 口 15歳以上65歳未満の者をいう。
- 専 業 農 家 世帯員の中に兼業従事者（調査期日前1年間に30日以上雇用兼業に従事した者又は調査期日前1年間に販売金額が15万円以上ある自営兼業に従事した者）が1人もいない農家をいう。
- 兼 業 農 家 世帯員の中に兼業従事者が1人以上いる農家をいう。
- 第 1 種 兼 業 農 家 農業所得を主とする兼業農家をいう。
- 第 2 種 兼 業 農 家 農業所得を従とする兼業農家をいう。
- 農 業 就 業 人 口 調査期日前1年間に「農業のみに従事した世帯員」及び「農業と兼業の双方に従事したが、農業の従事日数のほうが多い世帯員」のことをいう。
- 基 幹 的 農 業 従 事 者 農業に主として従事した世帯員（農業就業人口）のうち、調査期日前1年間のふだんの主な状態が「仕事に従事していた者」のことをいう。
（参考）世帯員の就業状態

		仕事への従事状況				
		農業のみに従事	農業とその他の仕事の両方に従事		その他の仕事のみに従事	仕事に従事しなかった
			農業が主	その他の仕事为主		
ふだんの主な状態	主に仕事	C		A		
	主に家事や育児	B				
	その他					

- 一 世 帯 複 数 経 営 同一の世帯内で複数の者がそれぞれ独立した経営管理又は収支決算のもとに農業経営又は林業経営を行い、それぞれの経営が農林業経営体の規定のいずれかに該当する事業を行う経営をいう。
- 経 営 耕 地 面 積 農林業経営体が経営する耕地（田、畑及び樹園地の計）の面積をいい、経営体が所有している耕地のうち貸し付けている耕地と耕作放棄地を除いたもの（自作地）に借りている耕地（借入耕地）を加えたものをいう。
- 借 入 耕 地 他人から耕作を目的に借り入れている耕地をいう。
- 貸 付 耕 地 他人に貸し付けている自己所有耕地をいう。
- 耕 作 放 棄 地 面 積 所有している耕地のうち、過去1年以上作付けせず、しかもこの数年の間に再び作付けする考えのない耕地の面積をいう。

施設園芸	<p>転作のため休耕している耕地で、今後作付けする考えのある耕地は含まない。 なお、農林業経営体、自給的農家及び土地持ち非農家を合わせた面積となる。 調査日前1年間に作物の栽培に使用したハウス、ガラス室のうち人が通常の姿勢で作業ができるものについて計上している。</p>
乳用牛	<p>搾乳中の牛のほか、搾乳する目的で飼っている子牛、種牛（種牛候補を含む）及びと殺前に一時保育している乳廃牛を含めるが、肉用として飼っている未經産牛や肉用のおす牛、生後すぐに肉用として売る予定の子牛は含めない。</p>
肉用牛	<p>肉用を目的として飼養している乳用牛以外の牛をいう。</p>
常雇い	<p>年間7ヶ月以上の契約で雇われた者で、賃金をもらってその仕事に従事している者。</p>
臨時雇い	<p>日雇、季節雇など報酬を支払って7ヶ月未満の期間で雇い入れた臨時的な雇入のこと。また、7ヶ月以上の契約で雇った人がそれ未満でやめた場合も含む。</p>
手間替え・ゆい	<p>世帯間で、等価交換を原則としているすべての労働交換のことをいう。</p>
手伝い	<p>金品の授受を伴わない無償の受け入れ労働のことをいう。</p>
保有山林	<p>経営体が単独で経営できる山林をいい、所有山林から他に貸し付けている山林を除いたものに他から借りている山林などを加えたものをいう。</p>
林産物の販売	<p>保有山林から生産された林産物（用材、ほだ木用原木、特用林産物をいい、栽培きのご類、林業用苗木、買山からの素材生産は除く。）について過去1年間に販売したものをいう。</p>
素材生産	<p>立木を購入し、伐採して素材のまま販売することをいう。</p>

調査結果の概要

【農林業経営体調査】

1 農林業経営体

～農林業経営体数は26,507経営体～

平成17年2月1日現在の農林業経営体数は26,507経営体となっている。このうち、農業経営体数は25,397経営体で前回（平成12年調査。以下同じ。）に比べ4,265経営体、14.4%減少した。林業経営体数は3,748経営体となった。

表1 農林業経営体の推移

単位：経営体

区分	農林業経営体	
	農林業経営体	農業経営体
平. 17	26 507	25 397
平. 12	...	29 662
増減率(%)	...	
(平. 17/12)	14.4	

2 農家数

～総農家数は34,969戸～

総農家数は34,969戸で前回に比べ2,728経営体、7.2%減少した。このうち、販売農家は24,911経営体となり、前回に比べ4,206経営体、14.4%減少した。自給的農家は10,058経営体となり、前回に比べ1,478経営体、17.2%増加した。

表2 農家数の推移

経営体数：経営体 面積：a

区分	総農家	販売農家	自給的農家	総農家経営 耕地面積
平. 17	34 969	24 911	10 058	2 716 894
平. 12	37 697	29 117	8 580	3 017 785
増減率(%)	...			
(平. 17/12)	7.2	14.4	17.2	10.0

3 農業経営体

(1) 組織形態別経営体数

農業経営体を組織形態別にみると、法人化している経営体が233経営体で前回に比べ118経営体、33.6%減少した。

このうち、会社は73経営体で前回に比べ6経営体、9.0%増加した。

表3 農業経営体の推移

単位：経営体

県計 市町村	計	法人化 している	うち会社	地方公共団 体・財産区	法人化 していない
平. 17	25 397	233	73	-	25 164
平. 12	29 662	351	67	-	29 311
増減率(%) (平. 17/12)	14.4	33.6	9.0	-	14.1

(2) 経営耕地面積規模別経営体数（家族経営）

～大規模な農業経営体が増加～

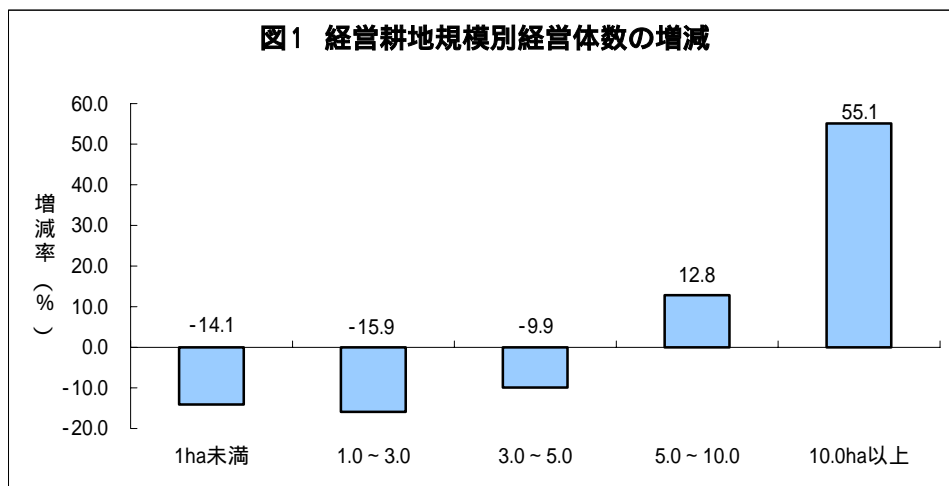
農業経営体（家族経営）を経営耕地面積規模別にみると、0.3～1.0ha層は16,667経営体（全体に占める割合66.7%）で前回に比べ2670経営体、13.8%、1.0～2.0ha層は6,094経営体（同24.4%）で前回に比べ1,174経営体、16.2%、2.0～3.0ha層は1,148経営体（同4.6%）で前回に比べ194経営体、14.5%、3.0～5.0ha層は503経営体（同2.0%）で前回に比べ55経営体、9.9%、それぞれ減少した。

一方、5.0～10.0ha層は220経営体（同0.9%）で前回に比べ25経営体、12.8%、10.0～20.0ha層は72経営体（同0.3%）で前回に比べ24経営体、50.0%、20.0ha以上層は4経営体（同0.0%）で前回に比べ3経営体、300.0%、それぞれ増加した。

表4 経営耕地面積規模別経営体数の推移(家族経営)

単位：経営体

区 分	計	0.3ha未満	0.3～1ha	1.0～2.0	2.0～3.0	3.0～5.0	5.0～10.0	10.0～ 20.0	20.0ha以上
平. 17	24 975	267	16 667	6 094	1 148	503	220	72	4
平. 12	29 117	368	19 337	7 268	1 342	558	195	48	1
増減率(%) (平. 17/12)	14.2	27.4	13.8	16.2	14.5	9.9	12.8	50.0	300.0
構成比(%)									
平. 17	100.0	1.1	66.7	24.4	4.6	2.0	0.9	0.3	0.0
平. 12	100.0	1.3	66.4	25.0	4.6	1.9	0.7	0.2	0.0



(3) 農産物販売金額規模別経営体数（家族経営）

～5,000万円以上の農業経営体が増加～

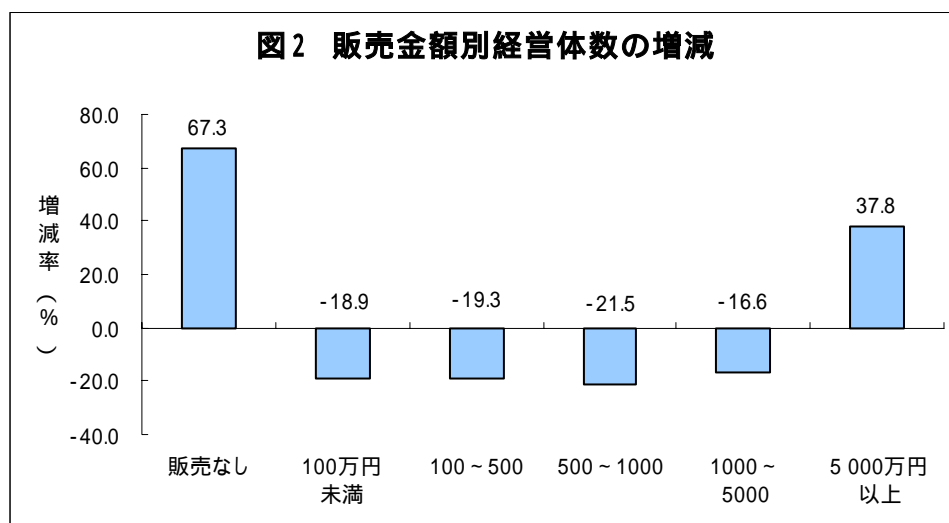
農業経営体（家族経営）を農産物販売金額規模別にみると、50～100万円層は4,133経営体（全体に占める割合16.5%）で前回に比べ1829経営体、30.7%、100～300万円層は4,100経営体（同16.4%）で前回に比べ948経営体、18.8%、300～500万円層は1,292経営体（同5.2%）で前回に比べ344経営体、21.0%、500～1,000万円層は1,226経営体（同4.9%）で前回に比べ336経営体、21.5%、1,000～3,000万円層は696経営体（同2.8%）で前回に比べ121経営体、14.8%、3,000～5,000万円層は93経営体（同0.4%）で前回に比べ36経営体、27.9%それぞれ減少した。

一方、5,000～1億円層は51経営体（同0.2%）で前回に比べ13経営体、34.2%、1億円以上層は11経営体（同0.0%）で前回に比べ4経営体、57.1%、それぞれ増加した。

表5 農産物販売金額規模別経営体数の推移（家族経営）

単位：経営体

区分	計	販売なし	50万円未満	50～100万円	100～300	300～500	500～1000	1000～3000	3000～5000	5000万円～1億円	1億円以上
平. 17	24 975	2 696	10 677	4 133	4 100	1 292	1 226	696	93	51	11
平. 12	29 117	1 611	12 307	5 962	5 048	1 636	1 562	817	129	38	7
増減率（%） （平. 17/12）	14.2	67.3	13.2	30.7	18.8	21.0	21.5	14.8	27.9	34.2	57.1
構成比（%）											
平. 17	100.0	10.8	42.8	16.5	16.4	5.2	4.9	2.8	0.4	0.2	0.0
平. 12	100.0	5.5	42.3	20.5	17.3	5.6	5.4	2.8	0.4	0.1	0.0



(4) 農業経営組織別経営体数（家族経営）

～ 農業経営体の7割が単一経営～

農業経営体（家族経営）を農業経営組織別にみると、前回に比べ単一経営経営体は減少したものの、このうち、雑穀・いも類・豆類、施設野菜、肉用牛は増加した。また、構成割合をみると、単一経営経営体が全体に占める割合は76.2%で前回に比べ0.3ポイント減少、準単一複合経営経営体は17.7%で0.6ポイント減少、複合経営経営体は6.0%で0.8ポイント増加した。

表6 農業経営組織別経営体数の推移（家族経営）

単位：経営体				
区分	販売のあった経営体数	単一経営経営体	準単一複合経営経営体	複合経営経営体
平. 17	22 279	16 984	3 951	1 344
平. 12	27 506	21 036	5 033	1 437
増減率(%) (平. 17/12)	19.0	19.3	21.5	6.5
構成比(%)				
平. 17	100.0	76.2	17.7	6.0
平. 12	100.0	76.5	18.3	5.2

(5) 販売目的の作物の類別作付(栽培)経営体数（露地）(家族経営)

～ 4種の作物で販売目的の作物の作付を行った経営体が増加～

販売目的の作物の作付を行った経営体は実経営体数で22,086経営体となり、前回に比べ4,625経営体、17.3%減少したものの、作物の類別にみると、麦類、雑穀、いも類、花き類・花木では増加した。

表7 販売目的の作物の類別作付(栽培)経営体数の推移（露地）(家族経営)

単位：経営体											
区分	計	稲	麦類	雑穀	いも類	豆類	工芸農作物	野菜類	花き類・花木	種苗・苗木類	その他の作物
平. 17	22 086	20 073	104	673	2 441	3 452	433	6 144	947	214	1 242
平. 12	26 711	24 470	74	354	2 197	3 464	527	6 437	832	237	1 355
増減率(%) (平. 17/12)	17.3	18.0	40.5	90.1	11.1	0.3	17.8	4.6	13.8	9.7	8.3

(6) 販売目的で栽培している果樹の栽培経営体数（露地）（家族経営）

～うめの栽培経営体が増加～

果樹の栽培経営体数は4,179実経営体となり、前回に比べ1,237実経営体、22.8%減少した。これを果樹の種類別にみると前回に比べ日本なし、かき、りんごは減少したが、うめは増加した。

表8 販売目的で栽培している果樹の栽培経営体数（露地）（家族経営）

単位：経営体

県計市町村	果樹栽培実農家数	主な栽培品種			
		日本なし	かき	りんご	うめ
平. 17	4 179	2 944	1 227	150	313
平. 12	5 416	3 997	1 369	198	215
増減率（%） （平. 17/12）	22.8	26.3	10.4	24.2	45.6

(7) 家畜等飼養・出荷経営体数及び飼養・出荷頭羽数（家族経営）

～乳用牛の飼養頭数が増加～

家畜等の飼養・出荷頭羽数を種類別にみると、肉用牛、豚、採卵鶏、ブロイラーは減少したものの乳用牛は増加した。

表9 家畜等飼養・出荷経営体数及び飼養・出荷頭羽数の推移（家族経営）

単位 { 経営体：経営体
頭数：頭
羽数：羽

県計市町村	乳用牛		肉用牛		豚		採卵鶏(種鶏含む)		ブロイラー	
	飼養経営体数	飼養頭数	飼養経営体数	飼養頭数	飼養経営体数	飼養頭数	飼養経営体数	飼養羽数	出荷した経営体数	出荷羽数
平. 17	249	10 657	539	15 059	40	18 107	37	131 712	23	2 108 170
平. 12	330	10 357	921	16 496	62	31 023	36	220 600	36	2 990 500
増減率（%） （平. 17/12）	24.5	2.9	41.5	8.7	35.5	41.6	2.8	40.3	36.1	29.5

(8) 耕地種類別経営耕地面積（家族経営）

～農業経営体の経営耕地総面積は2,527,074a～

農業経営体（家族経営）の経営耕地総面積は2,527,074aで前回に比べ321,970 a、11.3%減少した。これを耕地種類別にみると、田が1,777,335aで前回に比べ188,768 a、9.6%、畑が555,539aで前回に比べ78,669a、12.4%、樹園地が194,200aで前回に比べ54,533a、21.9%、それぞれ減少した。

表10 耕地種類別経営耕地面積の推移(家族経営)

県計 市町村	経営耕地面積	田		畑		樹園地	
		田のある 経営体数	面積計	畑のある 経営体数	面積計	樹園地の ある 経営体数	面積
平. 17	2 527 074	23 689	1 777 335	17 246	555 539	5 463	194 200
平. 12	2 849 044	27 730	1 966 103	21 879	634 208	6 865	248 733
増減率(%) (平. 17/12)	11.3	14.6	9.6	21.2	12.4	20.4	21.9

単位 { 経営体数 : 経営体
面積 : a

(9) 施設のある経営体数(家族経営)

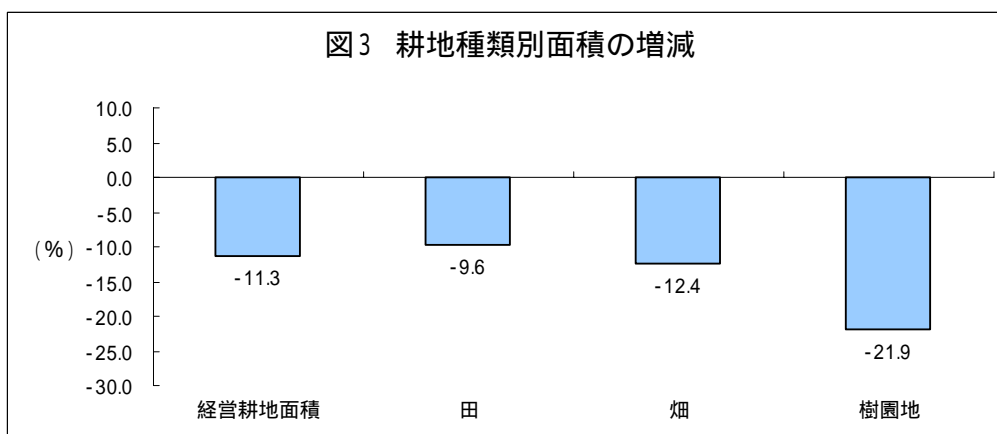
~ハウス・ガラス室の面積が増加~

ハウス・ガラス室のある経営体は2,641経営体となり、前回に比べ104経営体、4.1%増加した。また、面積は41,688aとなり、前回に比べ5,948a、16.6%増加した

表11 施設のある経営体数の推移(家族経営)

県計 市町村	施設のある 経営体数	面積
平. 17	2 641	41 688
平. 12	2 537	35 740
増減率(%) (平. 17/12)	4.1	16.6

単位 { 経営体数 : 経営体
面積 : a



(10) 借入耕地(家族経営)

~借入耕地面積は7.5%増加~

農業経営体(家族経営)の借入耕地面積は489,574aで、前回に比べ34,171a、7.5%増加した。このうち、田は332,646aで前回に比べ38,314a、13.0%増加した。

表12 借入耕地の推移(家族経営)

単位 { 経営体数：経営体
面積： a

区 分	実経営体数	面積計	田		畑(樹園地を除く)		樹園地	
			経営体数	面積	経営体数	面積	経営体数	面積
平 . 17	7 503	489 574	5 505	332 646	2 717	137 584	743	19 344
平 . 12	8 777	455 403	6 387	294 332	3 288	136 993	864	24 078
増減率(%) (平 . 17/12)	14.5	7.5	13.8	13.0	17.4	0.4	14.0	19.7

(11) 貸付耕地(家族経営)

~ 貸付耕地面積は2.4%増加 ~

農業経営体(家族経営)の貸付耕地面積は167,086aで、前回に比べ3,918a、2.4%増加した。このうち、田は98,650aで前回に比べ9,109a、10.2%増加した。

表13 貸付耕地の推移(家族経営)

単位 { 経営体数：経営体
面積： a

区 分	実経営体数	面積計	田		畑(樹園地を除く)		樹園地	
			経営体数	面積	経営体数	面積	経営体数	面積
平 . 17	5 026	167 086	3 197	98 650	2 275	62 153	290	6 283
平 . 12	5 415	163 168	3 136	89 541	2 733	66 763	328	6 864
増減率(%) (平 . 17/12)	7.2	2.4	1.9	10.2	16.8	6.9	11.6	8.5

(12) 水稲作受託作業種類別経営体数(家族経営)

~ 全作業が124経営体、部分作業が1,271実経営体 ~

農業経営体(家族経営)の水稲作受託作業を作業種類別にみると、全作業を行った経営体は124経営体で前回に比べ9経営体、6.8%、部分作業を行った経営体は1,271実経営体で前回に比べ940経営体、42.5%、それぞれ減少した。

表14 水稲作受託作業種類別経営体数の推移(家族経営)

単位：経営体

区 分	計	全作業	実経営体数	部分作業		
				うち田植	うち稲刈り・脱穀	うち乾燥・調製
平. 17	1 322	124	1 271	731	838	449
平. 12	2 435	133	2 211	1 130	1 414	652
増減率(%) (平. 17/12)	45.7	6.8	42.5	35.3	40.7	31.1

4 販売農家

(1) 主副業別農家数

～ 副業的農家の割合が増加～

販売農家を主副業別にみると、主業農家は3,427戸（全体に占める割合13.8%）で前回到比べ672戸、16.4%、準主業農家は6,184戸（同24.8%）で前回到比べ1,609戸、20.6%、副業的農家は15,300戸（同61.4%）で前回到比べ1,925戸、11.2%、それぞれ減少した。

表15 主副業別販売農家数の推移(販売農家)

単位：戸

区 分	計	主業農家	準主業農家		副業的農家
			65歳未満の農業専従者がいる	65歳未満の農業専従者がいる	
平. 17	24 911	3 427	2 889	6 184	15 300
平. 12	29 117	4 099	3 600	7 793	17 225
増減率(%) (平. 17/12)	14.4	16.4	19.8	20.6	11.2
構成比(%)					
平. 17	100.0	13.8	11.6	24.8	61.4
平. 12	100.0	14.1	12.4	26.8	59.2

(2) 専兼業別農家数

～ 専業農家が230戸の増加～

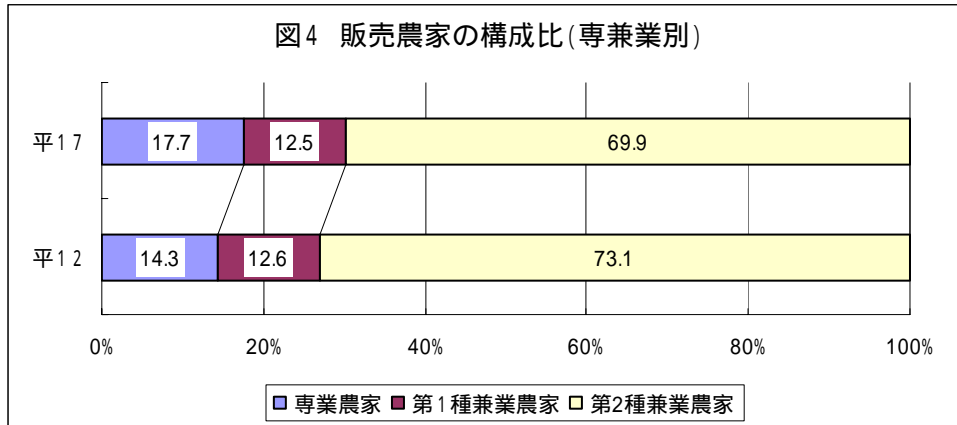
販売農家を専兼業別にみると、専業農家は4,398戸（全体に占める割合17.7%）で前回到比べ230戸、5.5%増加した。

一方、第1種兼業農家は3,111戸（同12.5%）で前回到比べ551戸、15.0%、第2種兼業農家は17,402戸（同69.9%）で前回到比べ3,885戸、18.3%、それぞれ減少した。

表16 専兼業別販売農家数の推移(販売農家)

単位：戸

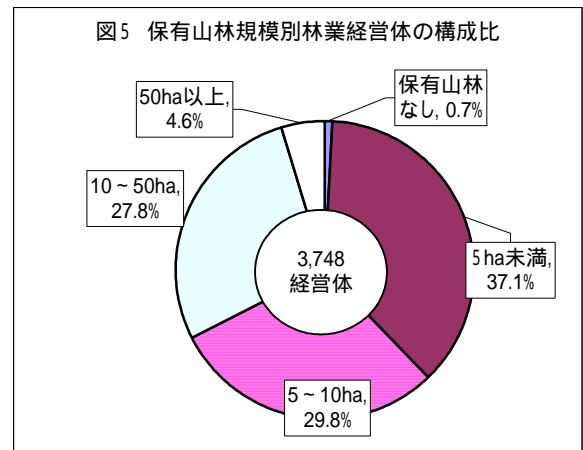
区分	計	専業農家	兼業農家	第1種兼業農家	第2種兼業農家
平. 17	24 911	4 398	20 513	3 111	17 402
平. 12	29 117	4 168	24 949	3 662	21 287
増減率(%) (平. 17/12)	14.4	5.5	17.8	15.0	18.3
構成比(%)					
平. 17	100.0	17.7	82.3	12.5	69.9
平. 12	100.0	14.3	85.7	12.6	73.1



5 林業経営体

保有山林面積規模別経営体数 ~10ha以上の階層の林業経営体が3割~

林業経営体を保有山林面積規模別の構成割合で見ると、保有山林なしの経営体は25経営体(全体に占める割合0.7%)、5ha未満層は1,390経営体(37.1%)、5~10ha層は1,117経営体(同29.8%)、10~50ha層は1,043経営体(同27.8%)、50ha以上層は173経営体(同4.6%)となった。



6 林家数

林家数は12,840戸で、前回に比べ1,270戸、9.0%減少した。

林家の保有山林面積は60,520haで、前回に比べ10,194ha、14.4%減少した。

7 耕作放棄地面積

~耕作放棄地面積は引き続き増加~

耕作放棄地面積は340,959aで、前回に比べ71,147a、26.4%増加した。

8 一世帯複数経営の世帯数

同一の世帯内で複数の者がそれぞれ独立して農業経営又は林業経営を行っている世帯数は3戸である。

8 農家数の推移

単位：戸、%

区分	昭和60年	平成2年	7年	12年	17年	増加数	増減率
県計	46,954	43,921	40,777	37,697	34,969	2,728	7.2
鳥取市	11,534	10,786	9,965	9,087	8,516	571	6.3
米子市	4,552	4,188	3,832	3,486	3,314	172	4.9
倉吉市	3,605	3,363	3,095	2,869	2,645	224	7.8
境港市	861	626	526	428	410	18	4.2
岩美町	1,565	1,419	1,267	1,139	944	195	17.1
郡家町	1,302	1,217	1,152	1,088	1,048	40	3.7
船岡町	699	668	635	611	575	36	5.9
八束町	935	924	869	813	751	62	7.6
若桜町	679	651	603	536	483	53	9.9
智頭町	1,238	1,209	1,121	1,035	978	57	5.5
三朝町	1,183	1,116	1,022	946	863	83	8.8
関金町	777	725	664	606	584	22	3.6
北条町	984	927	884	806	689	117	14.5
大栄町	1,176	1,107	1,065	983	907	76	7.7
湯梨浜町	2,205	2,008	1,858	1,671	1,532	139	8.3
琴浦町	2,540	2,412	2,229	2,142	1,952	190	8.9
日吉津村	280	258	250	242	222	20	8.3
淀江町	788	725	685	654	601	53	8.1
大山町	1,192	1,156	1,118	1,094	1,034	60	5.5
名和町	1,185	1,103	1,045	991	929	62	6.3
中山町	975	927	867	841	788	53	6.3
南部町	1,690	1,634	1,554	1,460	1,324	136	9.3
伯耆町	1,828	1,749	1,665	1,600	1,492	108	6.8
日南町	1,639	1,529	1,392	1,274	1,178	96	7.5
日野町	723	703	662	601	548	53	8.8
江府町	819	791	752	694	662	32	4.6

9 農家人口の推移

単位：人、%

区分	昭和60年	平成2年	7年	12年	17年	増加数	増減率
県計	216,641	202,051	183,454	166,867	144,758	22,109	13.2
鳥取市	54,975	51,412	46,339	41,665	36,485	5,180	12.4
米子市	21,417	19,775	17,886	16,039	13,735	2,304	14.4
倉吉市	16,163	15,087	13,650	12,343	10,585	1,758	14.2
境港市	3,753	2,758	2,208	1,806	1,596	210	11.6
岩美町	7,137	6,302	5,649	4,983	3,796	1,187	23.8
郡家町	6,337	5,933	5,479	5,067	4,555	512	10.1
船岡町	3,375	3,179	2,969	2,786	2,491	295	10.6
八束町	4,488	4,418	4,045	3,790	3,205	585	15.4
若桜町	2,946	2,800	2,579	2,188	1,747	441	20.2
智頭町	5,566	5,394	4,909	4,501	3,887	614	13.6
三朝町	5,002	4,704	4,198	3,812	3,327	485	12.7
関金町	3,420	3,258	2,979	2,678	2,422	256	9.6
北条町	4,427	4,139	3,860	3,487	2,862	625	17.9
大栄町	5,685	5,394	5,036	4,593	4,010	583	12.7
湯梨浜町	9,925	9,055	8,273	7,424	6,349	1,075	14.5
琴浦町	11,901	11,226	10,080	9,538	8,295	1,243	13.0
日吉津村	1,395	1,295	1,241	1,198	1,032	166	13.9
淀江町	3,949	3,620	3,321	3,080	2,758	322	10.5
大山町	5,697	5,491	5,044	4,798	4,367	431	9.0
名和町	5,322	4,966	4,579	4,204	3,631	573	13.6
中山町	4,491	4,237	3,876	3,612	3,198	414	11.5
南部町	7,988	7,646	7,040	6,589	5,676	913	13.9
伯耆町	8,355	7,897	7,344	7,029	6,208	821	11.7
日南町	6,387	5,918	5,210	4,629	4,015	614	13.3
日野町	3,053	2,827	2,545	2,211	1,940	271	12.3
江府町	3,487	3,320	3,115	2,817	2,586	231	8.2

10 経営耕地面積の推移

単位：ha、%

区分	昭和60年	平成2年	7年	12年	17年	増加数	増減率
県計	37,745	35,674	32,951	30,178	27,169	3,009	10.0
鳥取市	8,339	7,693	6,956	6,216	5,626	590	9.5
米子市	2,906	2,710	2,540	2,277	2,047	230	10.1
倉吉市	3,077	3,034	2,795	2,594	2,280	314	12.1
境港市	357	291	258	208	199	9	4.3
岩美町	984	848	821	740	618	122	16.5
郡家町	980	946	818	713	618	95	13.3
船岡町	468	458	414	388	359	29	7.5
八東町	655	633	578	530	466	64	12.1
若桜町	320	297	272	236	221	15	6.4
智頭町	552	530	497	452	410	42	9.3
三朝町	762	717	617	553	498	55	9.9
関金町	855	838	766	769	703	66	8.6
北条町	942	910	839	758	571	187	24.7
大栄町	1,609	1,618	1,574	1,408	1,252	156	11.1
湯梨浜町	1,585	1,420	1,241	1,071	925	146	13.6
琴浦町	2,775	2,716	2,599	2,424	2,199	225	9.3
日吉津村	204	197	185	169	157	12	7.1
淀江町	745	700	654	615	571	44	7.2
大山町	1,310	1,321	1,273	1,229	1,153	76	6.2
名和町	1,340	1,323	1,279	1,214	1,102	112	9.2
中山町	1,289	1,272	1,191	1,152	1,062	90	7.8
南部町	1,343	1,259	1,183	1,071	965	106	9.9
伯耆町	1,612	1,520	1,401	1,373	1,267	106	7.7
日南町	1,523	1,348	1,189	1,140	1,096	44	3.9
日野町	452	419	369	326	293	33	10.1
江府町	760	656	642	550	512	38	6.9

統計表

總括統計表

第1表 経営耕地規模別農家数(総数)

区 分	計	自給的農家	販 売					
			販売農家計	0.3ha未満	0.3~0.5ha	0.5 ~ 1.0	1.0 ~ 1.5	1.5 ~ 2.0
農家数	34,969	10,058	24,911	206	5,992	10,674	4,370	1,723

家 数

単位：戸

農				家		
2.0 ~ 2.5	2.5 ~ 3.0	3.0 ~ 4.0	4.0 ~ 5.0	5.0 ~ 10.0	10.0 ~ 15.0	15.0ha以上
756	392	359	144	218	51	26

第2表 専兼業別農家数（販売農家）

区 分	計				兼業農家	第1種兼業農家		第2種兼業農家	
		専業農家	男子生産年齢人口が いる	女子生産年齢人口が いる		世帯主	世帯主	世帯主	世帯主
計	24,911	4,398	1,372	1,325	20,513	3,111	2,564	17,402	5,147
経営耕地面積なし	13	3	3	1	10	7	7	3	3
0.3ha 未 満	193	65	19	17	128	33	23	95	44
0.3 ~ 0.5	5,992	1,058	203	209	4,934	216	135	4,718	1,042
0.5 ~ 1.0	10,674	1,729	396	381	8,945	827	615	8,118	2,289
1.0 ~ 1.5	4,370	719	212	209	3,651	671	571	2,980	1,069
1.5 ~ 2.0	1,723	324	166	159	1,399	476	414	923	407
2.0 ~ 2.5	756	180	124	112	576	279	250	297	133
2.5 ~ 3.0	392	88	62	61	304	191	175	113	62
3.0 ~ 4.0	359	92	67	67	267	181	168	86	57
4.0 ~ 5.0	144	36	29	28	108	70	67	38	21
5.0 ~ 7.5	146	52	45	38	94	76	70	18	12
7.5 ~ 10.0	72	19	16	13	53	45	38	8	6
10.0 ~ 15.0	51	19	16	17	32	28	22	4	2
15.0ha 以 上	26	14	14	13	12	11	9	1	-

第3表 主副業別農家数（販売農家）

単位：戸

単位：戸

世帯主兼業主			区 分	計	主業農家	65歳未満 の農業専 従者がい る	準主業 農家	65歳未満 の農業専 従者がい る	副業的 農家
恒常的勤 務	日 雇 ・ 臨時雇 ・ 出稼ぎ	自営兼業							
7,910	629	804	計	24,911	3,427	2,889	6,184	2,160	15,300
-	-	-	経営耕地面積なし	13	6	6	1	1	6
32	-	3	0.3ha 未 満	193	36	31	27	16	130
2,185	211	270	0.3 ~ 0.5	5,992	195	109	1,021	258	4,776
3,779	299	362	0.5 ~ 1.0	10,674	796	569	2,834	893	7,044
1,343	86	116	1.0 ~ 1.5	4,370	672	563	1,400	529	2,298
379	19	24	1.5 ~ 2.0	1,723	551	494	520	248	652
117	11	13	2.0 ~ 2.5	756	358	338	186	99	212
38	2	8	2.5 ~ 3.0	392	232	217	81	42	79
20	1	3	3.0 ~ 4.0	359	238	231	60	35	61
11	-	3	4.0 ~ 5.0	144	96	88	27	20	21
3	-	1	5.0 ~ 7.5	146	117	117	16	11	13
-	-	1	7.5 ~ 10.0	72	60	57	8	7	4
2	-	-	10.0 ~ 15.0	51	45	44	2	1	4
1	-	-	15.0ha 以 上	26	25	25	1	-	-

第4表 農産物販売金額規模別経営体数（家族経営）

区 分	計	販売なし	50万円未満	50～100万円	100～200	200～300	300～500
計	24,975	2,696	10,677	4,133	2,798	1,302	1,292
経営耕地面積なし	15	0	2	1	-	1	1
0.3ha 未 満	252	11	48	78	61	21	10
0.3 ～ 0.5	5,993	1,608	3,665	317	242	101	36
0.5 ～ 1.0	10,674	909	5,933	1,949	950	413	322
1.0 ～ 1.5	4,371	124	890	1,415	857	361	388
1.5 ～ 2.0	1,723	22	95	306	425	198	254
2.0 ～ 2.5	756	11	21	50	148	91	134
2.5 ～ 3.0	392	2	7	10	59	50	53
3.0 ～ 4.0	359	6	5	5	39	40	37
4.0 ～ 5.0	144	1	3	1	9	16	33
5.0 ～ 7.5	147	-	4	-	7	7	17
7.5 ～ 10.0	73	-	-	-	-	2	4
10.0 ～ 15.0	51	2	3	1	1	1	3
15.0ha 以 上	25	-	1	-	-	-	-

単位：経営体

500 ~ 700	700 ~ 1,000	1,000 ~ 1,500	1,500 ~ 2,000	2,000 ~ 3,000	3,000 ~ 5,000	5000万 ~ 1億円	1億円以上
694	532	399	156	141	93	51	11
2	-	-	3	-	2	2	1
8	3	3	1	3	2	3	-
12	2	2	1	2	2	3	-
104	43	18	6	7	9	8	3
166	95	47	7	5	7	6	3
168	128	87	17	13	6	4	-
79	82	75	39	13	9	2	2
53	59	52	20	23	4	-	-
46	67	59	28	16	7	4	-
17	19	15	7	13	8	2	-
22	18	21	14	21	10	6	-
12	11	7	7	12	14	4	-
4	1	9	4	9	8	4	1
1	4	4	2	4	5	3	1

第5表 農産物販売金額1位の部門別経営体数（家族経営）

区 分	計	稲 作	麦 類 作	雑 穀 ・ い も 類 ・ 豆 類	工芸農作物	露地野菜	施設野菜
計	22,279	14,291	1	170	293	2,331	745
経営耕地面積なし	15	-	-	-	-	-	1
0.3ha 未 満	241	5	-	1	-	105	24
0.3 ~ 0.5	4,385	3,412	-	44	6	351	76
0.5 ~ 1.0	9,765	7,109	1	84	31	752	243
1.0 ~ 1.5	4,247	2,515	-	31	64	477	178
1.5 ~ 2.0	1,701	703	-	9	75	287	98
2.0 ~ 2.5	745	219	-	-	50	153	50
2.5 ~ 3.0	390	99	-	1	27	80	34
3.0 ~ 4.0	353	74	-	-	28	83	28
4.0 ~ 5.0	143	52	-	-	6	20	6
5.0 ~ 7.5	147	44	-	-	4	16	5
7.5 ~ 10.0	73	26	-	-	1	5	2
10.0 ~ 15.0	49	21	-	-	-	1	-
15.0ha 以 上	25	12	-	-	1	1	-

第6表 単一経営経営体数（家族経営）

区 分	計	稲 作	麦 類 作	雑 穀 ・ い も 類 ・ 豆 類	工芸農作物	露地野菜	施設野菜
計	16,984	12,580	1	90	160	1,243	246
経営耕地面積なし	15	-	-	-	-	-	1
0.3ha 未 満	220	5	-	1	-	97	18
0.3 ~ 0.5	3,950	3,242	-	29	6	262	37
0.5 ~ 1.0	7,981	6,430	1	49	24	422	95
1.0 ~ 1.5	2,881	2,042	-	10	39	224	57
1.5 ~ 2.0	948	509	-	1	37	114	17
2.0 ~ 2.5	370	144	-	-	25	52	10
2.5 ~ 3.0	186	65	-	-	13	25	5
3.0 ~ 4.0	166	50	-	-	13	32	3
4.0 ~ 5.0	66	28	-	-	2	6	3
5.0 ~ 7.5	87	25	-	-	1	3	-
7.5 ~ 10.0	57	21	-	-	-	4	-
10.0 ~ 15.0	37	10	-	-	-	1	-
15.0ha 以 上	20	9	-	-	-	1	-

単位：経営体

果樹類	花き・花木	その他の物作	酪農	肉用牛	養豚	養鶏	その他の畜産	養蚕
2,982	320	533	223	308	39	35	8	-
-	-	1	1	2	3	7	-	-
71	8	8	3	8	4	3	1	-
386	37	45	3	13	5	6	1	-
1,172	119	131	11	88	5	14	5	-
694	68	106	20	79	12	2	1	-
349	36	82	18	40	4	-	-	-
155	25	49	13	25	4	2	-	-
81	12	29	14	13	-	-	-	-
54	9	37	22	16	1	1	-	-
11	4	18	15	10	1	-	-	-
7	2	19	41	9	-	-	-	-
2	-	6	29	2	-	-	-	-
-	-	1	24	2	-	-	-	-
-	-	1	9	1	-	-	-	-

単位：経営体

果樹類	花き・花木	その他の物作	酪農	肉用牛	養豚	養鶏	その他の畜産	養蚕
1,786	152	335	188	148	24	28	3	-
-	-	1	1	2	3	7	-	-
67	6	7	3	8	4	3	1	-
297	25	33	2	7	4	5	1	-
743	56	86	11	49	3	11	1	-
368	25	66	16	27	6	1	-	-
176	13	52	14	13	2	-	-	-
72	14	30	8	12	2	1	-	-
40	5	18	10	5	-	-	-	-
20	3	19	17	9	-	-	-	-
2	3	8	8	6	-	-	-	-
1	2	10	39	6	-	-	-	-
-	-	3	27	2	-	-	-	-
-	-	1	24	1	-	-	-	-
-	-	1	8	1	-	-	-	-

(2) 農 家 人 口

第 7 表 年 齡 別 世 帯 員 数 (家 族 經 営)

区 分	男 女 計	14歳以下	15 ~ 19	20 ~ 24	25 ~ 29	30 ~ 34
計	109,366	12,207	6,744	5,983	4,869	4,168
経営耕地面積なし	66	9	6	6	2	-
0.3ha 未 満	983	107	53	43	43	31
0.3 ~ 0.5	24,779	2,656	1,552	1,417	1,072	930
0.5 ~ 1.0	46,097	4,932	2,899	2,540	2,079	1,715
1.0 ~ 1.5	19,852	2,298	1,209	1,028	870	717
1.5 ~ 2.0	8,001	993	440	391	331	311
2.0 ~ 2.5	3,589	420	217	198	167	155
2.5 ~ 3.0	1,939	242	102	111	104	83
3.0 ~ 4.0	1,828	237	114	112	97	109
4.0 ~ 5.0	723	97	40	45	27	40
5.0 ~ 7.5	734	100	60	51	31	38
7.5 ~ 10.0	389	65	28	18	21	17
10.0 ~ 15.0	259	28	16	21	17	13
15.0ha 以 上	127	23	8	2	8	9

区 分	男 計	14歳以下	15 ~ 19	20 ~ 24	25 ~ 29	30 ~ 34
計	53,265	6,239	3,509	3,119	2,567	2,177
経営耕地面積なし	34	6	3	-	1	-
0.3ha 未 満	464	48	28	18	23	14
0.3 ~ 0.5	11,961	1,368	806	736	583	497
0.5 ~ 1.0	22,391	2,512	1,502	1,349	1,072	896
1.0 ~ 1.5	9,775	1,199	627	525	457	384
1.5 ~ 2.0	3,932	487	245	211	180	143
2.0 ~ 2.5	1,758	218	102	101	91	72
2.5 ~ 3.0	936	124	52	47	50	45
3.0 ~ 4.0	907	115	62	56	53	60
4.0 ~ 5.0	356	41	21	28	17	22
5.0 ~ 7.5	373	63	32	25	17	21
7.5 ~ 10.0	188	32	17	10	11	10
10.0 ~ 15.0	124	12	7	12	10	8
15.0ha 以 上	66	14	5	1	2	5

区 分	女 計	14歳以下	15 ~ 19	20 ~ 24	25 ~ 29	30 ~ 34
計	56,101	5,968	3,235	2,864	2,302	1,991
経営耕地面積なし	32	3	3	6	1	-
0.3ha 未 満	519	59	25	25	20	17
0.3 ~ 0.5	12,818	1,288	746	681	489	433
0.5 ~ 1.0	23,706	2,420	1,397	1,191	1,007	819
1.0 ~ 1.5	10,077	1,099	582	503	413	333
1.5 ~ 2.0	4,069	506	195	180	151	168
2.0 ~ 2.5	1,831	202	115	97	76	83
2.5 ~ 3.0	1,003	118	50	64	54	38
3.0 ~ 4.0	921	122	52	56	44	49
4.0 ~ 5.0	367	56	19	17	10	18
5.0 ~ 7.5	361	37	28	26	14	17
7.5 ~ 10.0	201	33	11	8	10	7
10.0 ~ 15.0	135	16	9	9	7	5
15.0ha 以 上	61	9	3	1	6	4

・ 就 業 人 口

単位：人

35 ~ 39	40 ~ 44	45 ~ 49	50 ~ 54	55 ~ 59	60 ~ 64	65 ~ 69	70 ~ 74	75歳以上
3,993	5,935	7,734	8,714	7,968	6,325	7,706	9,202	17,818
4	6	6	6	-	5	5	7	4
34	71	55	76	62	50	77	113	168
866	1,287	1,823	2,033	1,844	1,378	1,649	1,989	4,283
1,609	2,524	3,215	3,759	3,440	2,592	3,134	3,953	7,706
746	1,140	1,450	1,508	1,324	1,153	1,522	1,765	3,122
341	428	573	569	541	547	654	704	1,178
137	190	238	274	280	234	265	293	521
95	101	124	145	153	118	152	133	276
69	85	100	145	142	124	132	111	251
42	24	48	57	64	48	50	35	106
21	31	61	64	54	39	37	54	93
12	27	23	41	23	18	14	26	56
11	13	16	29	21	11	9	16	38
6	8	2	8	20	8	6	3	16

35 ~ 39	40 ~ 44	45 ~ 49	50 ~ 54	55 ~ 59	60 ~ 64	65 ~ 69	70 ~ 74	75歳以上
1,939	2,883	3,941	4,613	4,279	3,096	3,562	4,292	7,049
3	3	3	4	-	2	3	3	3
20	37	24	39	32	27	29	54	71
412	617	883	1,117	972	690	736	887	1,657
781	1,224	1,657	1,962	1,893	1,274	1,414	1,805	3,050
347	540	783	797	708	539	729	867	1,273
181	215	294	291	285	259	316	348	477
68	98	120	148	140	117	131	145	207
43	57	64	73	78	61	74	69	99
34	46	44	76	72	61	70	54	104
21	9	22	31	33	24	27	19	41
12	12	29	35	31	22	18	24	32
7	13	12	22	13	9	6	10	16
6	8	5	14	11	8	5	6	12
4	4	1	4	11	3	4	1	7

35 ~ 39	40 ~ 44	45 ~ 49	50 ~ 54	55 ~ 59	60 ~ 64	65 ~ 69	70 ~ 74	75歳以上
2,054	3,052	3,793	4,101	3,689	3,229	4,144	4,910	10,769
1	3	3	2	-	3	2	4	1
14	34	31	37	30	23	48	59	97
454	670	940	916	872	688	913	1,102	2,626
828	1,300	1,558	1,797	1,547	1,318	1,720	2,148	4,656
399	600	667	711	616	614	793	898	1,849
160	213	279	278	256	288	338	356	701
69	92	118	126	140	117	134	148	314
52	44	60	72	75	57	78	64	177
35	39	56	69	70	63	62	57	147
21	15	26	26	31	24	23	16	65
9	19	32	29	23	17	19	30	61
5	14	11	19	10	9	8	16	40
5	5	11	15	10	3	4	10	26
2	4	1	4	9	5	2	2	9

第8表 就業状態別世帯員数（販売農家）

区 分	男 女 計	自 営 農 業			自 営 農 業 と そ の 他		
		だけに従事した人	仕事の主 の 人	家事・育児 が主の人	自営農業 が主の人	仕事の主 の 人	家事・育児 が主の人
計	96,945	31,372	20,059	3,132	9,699	8,828	401
経営耕地面積なし	50	22	21	-	4	4	-
0.3ha 未 満	669	298	237	18	50	48	1
0.3 ~ 0.5	22,123	6,547	3,294	933	1,558	1,319	106
0.5 ~ 1.0	41,165	12,554	7,564	1,366	3,785	3,368	185
1.0 ~ 1.5	17,554	5,804	4,012	493	1,980	1,838	75
1.5 ~ 2.0	7,008	2,619	2,016	161	947	916	12
2.0 ~ 2.5	3,169	1,262	1,007	69	476	464	6
2.5 ~ 3.0	1,697	677	583	24	295	287	5
3.0 ~ 4.0	1,591	672	554	38	288	280	4
4.0 ~ 5.0	626	241	199	7	126	121	3
5.0 ~ 7.5	630	317	270	11	94	91	1
7.5 ~ 10.0	324	165	145	4	46	43	2
10.0 ~ 15.0	231	120	99	3	40	39	1
15.0ha 以 上	108	74	58	5	10	10	-

区 分	男 計	自 営 農 業			自 営 農 業 と そ の 他		
		だけに従事した人	仕事の主 の 人	家事・育児 が主の人	自営農業 が主の人	仕事の主 の 人	家事・育児 が主の人
計	46,926	12,538	8,732	33	5,669	5,381	3
経営耕地面積なし	24	13	12	-	3	3	-
0.3ha 未 満	320	127	102	1	30	29	-
0.3 ~ 0.5	10,593	2,468	1,376	12	876	798	2
0.5 ~ 1.0	19,879	4,872	3,186	13	2,159	2,015	1
1.0 ~ 1.5	8,576	2,362	1,763	4	1,160	1,119	-
1.5 ~ 2.0	3,445	1,099	904	1	576	564	-
2.0 ~ 2.5	1,540	536	458	2	290	286	-
2.5 ~ 3.0	812	306	275	-	177	175	-
3.0 ~ 4.0	792	307	264	-	180	178	-
4.0 ~ 5.0	315	106	89	-	87	86	-
5.0 ~ 7.5	308	159	142	-	68	66	-
7.5 ~ 10.0	156	87	78	-	28	27	-
10.0 ~ 15.0	112	58	51	-	27	27	-
15.0ha 以 上	54	38	32	-	8	8	-

区 分	女 計	自 営 農 業			自 営 農 業 と そ の 他		
		だけに従事した人	仕事の主 の 人	家事・育児 が主の人	自営農業 が主の人	仕事の主 の 人	家事・育児 が主の人
計	50,019	18,834	11,327	3,099	4,030	3,447	398
経営耕地面積なし	26	9	9	-	1	1	-
0.3ha 未 満	349	171	135	17	20	19	1
0.3 ~ 0.5	11,530	4,079	1,918	921	682	521	104
0.5 ~ 1.0	21,286	7,682	4,378	1,353	1,626	1,353	184
1.0 ~ 1.5	8,978	3,442	2,249	489	820	719	75
1.5 ~ 2.0	3,563	1,520	1,112	160	371	352	12
2.0 ~ 2.5	1,629	726	549	67	186	178	6
2.5 ~ 3.0	885	371	308	24	118	112	5
3.0 ~ 4.0	799	365	290	38	108	102	4
4.0 ~ 5.0	311	135	110	7	39	35	3
5.0 ~ 7.5	322	158	128	11	26	25	1
7.5 ~ 10.0	168	78	67	4	18	16	2
10.0 ~ 15.0	119	62	48	3	13	12	1
15.0ha 以 上	54	36	26	5	2	2	-

単位：人

の 仕 事 に 従 事 し た 人			その他の 仕事だけ に 従 事 し た 人			仕 事 に 従 事 し な か っ た 人	家事・育児 が主の人	その他の人
その他の 仕事 が 主 の 人	仕事 が 主 の 人	家事・育児 が主の人		仕事 が 主 の 人	家事・育児 が主の人			
32,426	31,618	417	10,104	9,673	198	13,344	1,002	12,342
2	2	-	8	8	-	14	4	10
122	119	2	106	105	-	93	11	82
7,837	7,631	113	2,816	2,696	57	3,365	292	3,073
14,664	14,295	189	4,369	4,201	76	5,793	455	5,338
6,004	5,869	66	1,555	1,487	28	2,211	137	2,074
2,088	2,041	22	530	493	18	824	46	778
760	742	9	286	268	9	385	17	368
389	377	8	134	131	1	202	8	194
292	280	4	146	138	7	193	14	179
121	118	2	53	52	1	85	6	79
69	69	-	55	53	1	95	6	89
37	35	1	32	27	-	44	3	41
35	34	1	8	8	-	28	2	26
6	6	-	6	6	-	12	1	11

の 仕 事 に 従 事 し た 人			その他の 仕事だけ に 従 事 し た 人			仕 事 に 従 事 し な か っ た 人	家事・育児 が主の人	その他の人
その他の 仕事 が 主 の 人	仕事 が 主 の 人	家事・育児 が主の人		仕事 が 主 の 人	家事・育児 が主の人			
19,967	19,741	3	3,891	3,772	-	4,861	19	4,842
1	1	-	4	4	-	3	-	3
76	76	-	50	49	-	37	-	37
4,864	4,812	1	1,140	1,108	-	1,245	5	1,240
9,070	8,961	1	1,672	1,622	-	2,106	10	2,096
3,682	3,642	-	568	551	-	804	4	800
1,268	1,251	1	195	187	-	307	-	307
467	465	-	107	101	-	140	-	140
219	217	-	45	44	-	65	-	65
181	177	-	59	58	-	65	-	65
70	70	-	20	20	-	32	-	32
30	30	-	18	18	-	33	-	33
19	19	-	10	7	-	12	-	12
17	17	-	2	2	-	8	-	8
3	3	-	1	1	-	4	-	4

の 仕 事 に 従 事 し た 人			その他の 仕事だけ に 従 事 し た 人			仕 事 に 従 事 し な か っ た 人	家事・育児 が主の人	その他の人
その他の 仕事 が 主 の 人	仕事 が 主 の 人	家事・育児 が主の人		仕事 が 主 の 人	家事・育児 が主の人			
12,459	11,877	414	6,213	5,901	198	8,483	983	7,500
1	1	-	4	4	-	11	4	7
46	43	2	56	56	-	56	11	45
2,973	2,819	112	1,676	1,588	57	2,120	287	1,833
5,594	5,334	188	2,697	2,579	76	3,687	445	3,242
2,322	2,227	66	987	936	28	1,407	133	1,274
820	790	21	335	306	18	517	46	471
293	277	9	179	167	9	245	17	228
170	160	8	89	87	1	137	8	129
111	103	4	87	80	7	128	14	114
51	48	2	33	32	1	53	6	47
39	39	-	37	35	1	62	6	56
18	16	1	22	20	-	32	3	29
18	17	1	6	6	-	20	2	18
3	3	-	5	5	-	8	1	7

第9表 農業就業人口（自営農業に主として従事した世帯員数）（販売農家）

区 分	男 女 計	15 ~ 19歳	20 ~ 24	25 ~ 29	30 ~ 34	35 ~ 39
計	41,071	1,633	625	293	349	392
経営耕地面積なし	26	1	-	2	-	-
0.3ha 未 満	348	5	3	4	-	3
0.3 ~ 0.5	8,105	309	122	41	45	54
0.5 ~ 1.0	16,339	711	249	91	101	105
1.0 ~ 1.5	7,784	330	108	40	57	63
1.5 ~ 2.0	3,566	130	39	21	40	46
2.0 ~ 2.5	1,738	58	30	23	29	31
2.5 ~ 3.0	972	16	17	14	13	30
3.0 ~ 4.0	960	34	21	17	18	24
4.0 ~ 5.0	367	10	12	3	8	11
5.0 ~ 7.5	411	13	12	13	13	7
7.5 ~ 10.0	211	8	4	10	11	5
10.0 ~ 15.0	160	4	8	9	8	6
15.0ha 以 上	84	4	-	5	6	7

区 分	男 計	15 ~ 19歳	20 ~ 24	25 ~ 29	30 ~ 34	35 ~ 39
計	18,207	1,028	398	168	124	143
経営耕地面積なし	16	1	-	1	-	-
0.3ha 未 満	157	3	2	3	-	2
0.3 ~ 0.5	3,344	183	78	17	16	14
0.5 ~ 1.0	7,031	454	160	43	29	31
1.0 ~ 1.5	3,522	208	67	23	18	16
1.5 ~ 2.0	1,675	84	22	14	8	16
2.0 ~ 2.5	826	30	20	17	10	12
2.5 ~ 3.0	483	11	12	10	6	15
3.0 ~ 4.0	487	26	10	13	8	12
4.0 ~ 5.0	193	5	8	3	4	8
5.0 ~ 7.5	227	11	8	11	9	4
7.5 ~ 10.0	115	7	3	6	7	4
10.0 ~ 15.0	85	2	8	6	5	4
15.0ha 以 上	46	3	-	1	4	5

区 分	女 計	15 ~ 19歳	20 ~ 24	25 ~ 29	30 ~ 34	35 ~ 39
計	22,864	605	227	125	225	249
経営耕地面積なし	10	-	-	1	-	-
0.3ha 未 満	191	2	1	1	-	1
0.3 ~ 0.5	4,761	126	44	24	29	40
0.5 ~ 1.0	9,308	257	89	48	72	74
1.0 ~ 1.5	4,262	122	41	17	39	47
1.5 ~ 2.0	1,891	46	17	7	32	30
2.0 ~ 2.5	912	28	10	6	19	19
2.5 ~ 3.0	489	5	5	4	7	15
3.0 ~ 4.0	473	8	11	4	10	12
4.0 ~ 5.0	174	5	4	-	4	3
5.0 ~ 7.5	184	2	4	2	4	3
7.5 ~ 10.0	96	1	1	4	4	1
10.0 ~ 15.0	75	2	-	3	3	2
15.0ha 以 上	38	1	-	4	2	2

単位：人

40 ~ 44	45 ~ 49	50 ~ 54	55 ~ 59	60 ~ 64	65 ~ 69	70 ~ 74	75歳以上
661	1,069	1,968	2,792	4,258	6,438	8,242	12,351
-	4	5	-	2	3	6	3
7	11	19	19	29	57	93	98
80	142	243	420	767	1,248	1,692	2,942
157	275	592	956	1,636	2,587	3,514	5,365
119	177	343	529	843	1,317	1,640	2,218
91	140	233	297	444	605	668	812
54	92	157	195	201	243	275	350
46	59	104	109	104	142	127	191
38	66	112	110	119	129	106	166
12	26	42	49	46	47	32	69
21	45	53	49	37	32	52	64
17	17	34	21	14	13	21	36
10	14	24	20	8	7	14	28
9	1	7	18	8	8	2	9

40 ~ 44	45 ~ 49	50 ~ 54	55 ~ 59	60 ~ 64	65 ~ 69	70 ~ 74	75歳以上
258	415	798	1,098	1,755	2,773	3,747	5,502
-	2	3	-	1	2	3	3
1	4	9	7	14	21	43	48
23	29	75	129	301	495	715	1,269
43	94	200	322	647	1,072	1,555	2,381
44	75	124	209	335	593	786	1,024
45	59	110	140	192	278	334	373
25	42	76	92	91	119	136	156
25	27	53	55	53	68	65	83
20	25	58	57	59	68	53	78
3	12	26	25	24	25	18	32
9	28	30	29	22	17	23	26
10	12	19	12	7	6	9	13
6	5	12	10	6	4	6	11
4	1	3	11	3	5	1	5

40 ~ 44	45 ~ 49	50 ~ 54	55 ~ 59	60 ~ 64	65 ~ 69	70 ~ 74	75歳以上
403	654	1,170	1,694	2,503	3,665	4,495	6,849
-	2	2	-	1	1	3	-
6	7	10	12	15	36	50	50
57	113	168	291	466	753	977	1,673
114	181	392	634	989	1,515	1,959	2,984
75	102	219	320	508	724	854	1,194
46	81	123	157	252	327	334	439
29	50	81	103	110	124	139	194
21	32	51	54	51	74	62	108
18	41	54	53	60	61	53	88
9	14	16	24	22	22	14	37
12	17	23	20	15	15	29	38
7	5	15	9	7	7	12	23
4	9	12	10	2	3	8	17
5	-	4	7	5	3	1	4

第10表 農業労働力保有状態別農家数（販売農家）

区 分	専従者あり			計	男女の専従者がいる	男子の専従者2人以上
	65歳未満の専従者がいる	60歳未満の男子専従者がいる	60歳未満の女子専従者がいる			
計	12,572	5,222	2,438	2,235	6,993	779
経営耕地面積なし	12	7	5	3	7	2
0.3ha 未 満	136	47	21	23	66	5
0.3 ~ 0.5	1,878	456	128	141	699	17
0.5 ~ 1.0	4,732	1,524	544	542	2,283	104
1.0 ~ 1.5	2,722	1,103	439	420	1,619	115
1.5 ~ 2.0	1,340	747	374	332	935	128
2.0 ~ 2.5	649	439	259	233	488	92
2.5 ~ 3.0	353	261	183	161	290	88
3.0 ~ 4.0	334	267	180	157	274	83
4.0 ~ 5.0	132	108	73	60	103	31
5.0 ~ 7.5	140	128	107	70	108	51
7.5 ~ 10.0	70	64	60	40	59	28
10.0 ~ 15.0	49	46	41	37	42	23
15.0ha 以 上	25	25	24	16	20	12

区 分	専従者あり(つづき)			計	男女の準専従者がいる	男子の準専従者がいる
	専従者は女子だけ	女子の専従者1人	男子の準専従者がいる			
計	2,871	2,696	1,230	12,339	3,080	5,474
経営耕地面積なし	-	-	-	1	-	1
0.3ha 未 満	43	40	8	57	22	35
0.3 ~ 0.5	668	643	221	4,114	725	1,403
0.5 ~ 1.0	1,338	1,269	545	5,942	1,523	2,699
1.0 ~ 1.5	524	487	263	1,648	572	943
1.5 ~ 2.0	185	157	111	383	154	248
2.0 ~ 2.5	66	56	46	107	43	75
2.5 ~ 3.0	20	18	16	39	19	30
3.0 ~ 4.0	14	14	8	25	15	23
4.0 ~ 5.0	6	6	6	12	4	9
5.0 ~ 7.5	4	3	3	6	1	4
7.5 ~ 10.0	2	2	2	2	1	2
10.0 ~ 15.0	1	1	1	2	1	1
15.0ha 以 上	-	-	-	1	-	1

単位：戸

専従者あり					
男子の専従者1人	女子の専従者2人以上	女子の専従者1人	専従者は男子だけ	男子の専従者1人	女子の準専従者がいる
6,214	627	6,366	2,708	2,580	1,126
5	1	6	5	5	3
61	4	62	27	25	9
682	22	677	511	500	201
2,179	101	2,182	1,111	1,073	463
1,504	96	1,523	579	558	249
807	94	841	220	204	100
396	80	408	95	84	39
202	68	222	43	37	17
191	71	203	46	37	19
72	27	76	23	19	10
57	29	79	28	24	10
31	13	46	9	6	3
19	14	28	6	4	3
8	7	13	5	4	-

専従者なし			
女子の準専従者がいる	準専従者は男子だけ	準専従者は女子だけ	準専従者もない
4,618	2,394	1,538	5,327
-	1	-	-
34	13	12	10
1,278	678	553	2,158
2,254	1,176	731	2,512
760	371	188	517
195	94	41	94
52	32	9	23
22	11	3	6
15	8	-	2
4	5	-	3
2	3	1	1
1	1	-	-
1	-	-	1
-	1	-	-

第11表 基幹的農業従事者（販売農家）

区 分	男 女 計	15 ~ 19歳	20 ~ 24	25 ~ 29	30 ~ 34	35 ~ 39
計	28,887	6	74	136	137	185
経営耕地面積なし	25	-	-	2	-	-
0.3ha 未 満	285	-	1	3	-	1
0.3 ~ 0.5	4,613	-	2	4	3	12
0.5 ~ 1.0	10,932	1	17	24	27	32
1.0 ~ 1.5	5,850	2	3	14	18	17
1.5 ~ 2.0	2,932	1	8	12	13	23
2.0 ~ 2.5	1,471	-	12	17	15	23
2.5 ~ 3.0	870	-	3	10	7	25
3.0 ~ 4.0	834	2	7	13	14	18
4.0 ~ 5.0	320	-	5	3	6	10
5.0 ~ 7.5	361	-	7	12	11	7
7.5 ~ 10.0	188	-	3	9	11	5
10.0 ~ 15.0	138	-	6	8	7	6
15.0ha 以 上	68	-	-	5	5	6

区 分	男 計	15 ~ 19歳	20 ~ 24	25 ~ 29	30 ~ 34	35 ~ 39
計	14,113	6	64	111	90	118
経営耕地面積なし	15	-	-	1	-	-
0.3ha 未 満	131	-	1	3	-	1
0.3 ~ 0.5	2,174	-	2	3	3	6
0.5 ~ 1.0	5,201	1	16	20	16	20
1.0 ~ 1.5	2,882	2	3	13	12	13
1.5 ~ 2.0	1,468	1	7	10	7	15
2.0 ~ 2.5	744	-	10	15	10	11
2.5 ~ 3.0	450	-	3	7	6	15
3.0 ~ 4.0	442	2	4	12	8	12
4.0 ~ 5.0	175	-	5	3	3	8
5.0 ~ 7.5	208	-	5	11	9	4
7.5 ~ 10.0	105	-	2	6	7	4
10.0 ~ 15.0	78	-	6	6	5	4
15.0ha 以 上	40	-	-	1	4	5

区 分	女 計	15 ~ 19歳	20 ~ 24	25 ~ 29	30 ~ 34	35 ~ 39
計	14,774	-	10	25	47	67
経営耕地面積なし	10	-	-	1	-	-
0.3ha 未 満	154	-	-	-	-	-
0.3 ~ 0.5	2,439	-	-	1	-	6
0.5 ~ 1.0	5,731	-	1	4	11	12
1.0 ~ 1.5	2,968	-	-	1	6	4
1.5 ~ 2.0	1,464	-	1	2	6	8
2.0 ~ 2.5	727	-	2	2	5	12
2.5 ~ 3.0	420	-	-	3	1	10
3.0 ~ 4.0	392	-	3	1	6	6
4.0 ~ 5.0	145	-	-	-	3	2
5.0 ~ 7.5	153	-	2	1	2	3
7.5 ~ 10.0	83	-	1	3	4	1
10.0 ~ 15.0	60	-	-	2	2	2
15.0ha 以 上	28	-	-	4	1	1

単位：人

40 ~ 44	45 ~ 49	50 ~ 54	55 ~ 59	60 ~ 64	65 ~ 69	70 ~ 74	75歳以上
418	771	1,505	2,142	3,441	5,308	6,668	8,096
-	4	5	-	2	3	6	3
5	6	15	17	25	51	80	81
28	51	122	197	496	841	1,166	1,691
61	152	353	658	1,245	2,060	2,799	3,503
64	127	272	436	736	1,186	1,416	1,559
72	124	216	278	419	568	606	592
49	85	151	187	190	235	265	242
41	59	104	109	101	137	118	156
33	63	111	107	117	122	102	125
10	24	41	48	46	46	30	51
21	44	52	46	36	32	44	49
17	17	33	21	12	13	20	27
10	14	24	20	8	7	14	14
7	1	6	18	8	7	2	3

40 ~ 44	45 ~ 49	50 ~ 54	55 ~ 59	60 ~ 64	65 ~ 69	70 ~ 74	75歳以上
230	373	712	989	1,579	2,459	3,247	4,135
-	2	3	-	1	2	3	3
1	3	8	6	12	19	35	42
15	22	55	85	234	364	551	834
33	71	155	268	565	926	1,327	1,783
38	67	108	199	317	569	715	826
42	58	106	140	189	270	314	309
25	40	76	92	89	118	132	126
25	27	53	55	52	68	64	75
19	25	58	57	59	66	52	68
3	12	26	25	24	25	17	24
9	28	30	29	22	17	21	23
10	12	19	12	6	6	9	12
6	5	12	10	6	4	6	8
4	1	3	11	3	5	1	2

40 ~ 44	45 ~ 49	50 ~ 54	55 ~ 59	60 ~ 64	65 ~ 69	70 ~ 74	75歳以上
188	398	793	1,153	1,862	2,849	3,421	3,961
-	2	2	-	1	1	3	-
4	3	7	11	13	32	45	39
13	29	67	112	262	477	615	857
28	81	198	390	680	1,134	1,472	1,720
26	60	164	237	419	617	701	733
30	66	110	138	230	298	292	283
24	45	75	95	101	117	133	116
16	32	51	54	49	69	54	81
14	38	53	50	58	56	50	57
7	12	15	23	22	21	13	27
12	16	22	17	14	15	23	26
7	5	14	9	6	7	11	15
4	9	12	10	2	3	8	6
3	-	3	7	5	2	1	1

第12表 兼業種類別兼業従事者数（販売農家）

区 分	男 女 計						兼 業 従事者数 (実人数)	雇 わ 主 常 勤 務
	兼 業 従事者数 (実人数)	雇 わ れ て 兼 業			自営兼業 従事者数	兼 業 従事者数 (実人数)		
		主 常 勤 務	主 出 稼 ぎ	主 日 雇 ・ 臨 時 雇				
計	45,308	37,744	84	4,947	3,591	25,620	21,513	
経営耕地面積なし	14	9	-	2	3	8	4	
0.3ha 未 満	251	215	-	22	26	140	119	
0.3 ~ 0.5	11,050	9,243	19	1,085	977	6,261	5,264	
0.5 ~ 1.0	20,054	16,888	39	2,016	1,554	11,361	9,663	
1.0 ~ 1.5	8,141	6,790	11	932	605	4,607	3,894	
1.5 ~ 2.0	2,889	2,418	6	361	161	1,649	1,390	
2.0 ~ 2.5	1,196	941	3	188	94	675	531	
2.5 ~ 3.0	630	472	1	118	58	333	244	
3.0 ~ 4.0	527	388	1	99	50	300	220	
4.0 ~ 5.0	229	150	-	59	27	129	82	
5.0 ~ 7.5	163	116	2	31	16	77	50	
7.5 ~ 10.0	91	55	2	20	17	44	26	
10.0 ~ 15.0	57	46	-	11	3	29	21	
15.0ha 以 上	16	13	-	3	-	7	5	

(3) 土

第13表 経営耕地（家族経営）

区 分	経営耕地 総 面 積	田					
		田のある 経営体数	面 積 計	稲 を 作 っ た 田		二毛作した田	
				経営体数	面 積	経営体数	面 積
計	2,527,074	23,689	1,777,335	22,887	1,231,297	280	9,220
経営耕地面積なし	-	-	-	-	-	-	-
0.3ha 未 満	5,273	82	1,120	63	804	1	x
0.3 ~ 0.5	234,654	5,668	191,212	5,413	150,729	39	481
0.5 ~ 1.0	756,574	10,325	610,634	10,055	442,580	91	1,547
1.0 ~ 1.5	522,832	4,220	393,518	4,119	271,105	48	1,043
1.5 ~ 2.0	292,852	1,657	191,837	1,609	127,351	40	1,161
2.0 ~ 2.5	166,769	691	94,611	663	61,053	14	524
2.5 ~ 3.0	105,747	361	55,417	341	34,585	11	375
3.0 ~ 4.0	121,464	319	62,354	300	38,045	10	748
4.0 ~ 5.0	63,813	126	36,199	120	23,327	7	318
5.0 ~ 7.5	88,589	123	47,121	102	25,666	9	748
7.5 ~ 10.0	62,326	65	36,382	57	20,563	5	645
10.0 ~ 15.0	60,882	35	31,115	30	18,203	4	x
15.0ha 以 上	45,299	17	25,815	15	17,286	1	x

単位：人

男			女				
れ て 兼 業		自営兼業 従事者数	兼 業 従事者数 (実人数)	雇 わ れ て 兼 業			自営兼業 従事者数
主 に 出稼ぎ	主 に 日雇・ 臨時雇			主 に 恒常的勤務	主 に 出稼ぎ	主 に 日雇・ 臨時雇	
59	2,434	2,300	19,688	16,231	25	2,513	1,291
-	1	3	6	5	-	1	-
-	11	18	111	96	-	11	8
9	539	625	4,789	3,979	10	546	352
29	964	993	8,693	7,225	10	1,052	561
7	440	396	3,534	2,896	4	492	209
5	189	105	1,240	1,028	1	172	56
3	100	60	521	410	-	88	34
1	65	32	297	228	-	53	26
1	53	33	227	168	-	46	17
-	35	16	100	68	-	24	11
2	18	9	86	66	-	13	7
2	9	8	47	29	-	11	9
-	8	2	28	25	-	3	1
-	2	-	9	8	-	1	-

地

単位 { 経営体数：経営体
面積：a

稲以外の作物だけを作った田				何も作らなかつた田				畑 (樹園地を除く)								
経営体数		面積		経営体数		面積		畑のある 経営体数		面積計		普通畑				
経営体数		面積		経営体数		面積		経営体数		面積計		経営体数		面積		
12,993	386,069	7,622	159,969	17,246	555,539	16,081	472,969	-	-	-	-	-	-	-	-	
-	-	-	-	-	-	-	-	-	-	-	-	-	-	-	-	-
21	254	7	62	192	2,945	188	2,796	3,697	32,560	3,469	28,138	6,575	78,487	3,020	68,128	
2,176	22,976	1,518	17,507	7,125	95,625	6,575	78,487	3,239	83,272	3,020	68,128	1,288	56,904	594	45,241	
5,496	101,515	3,632	66,539	1,374	67,519	1,288	56,904	621	52,298	594	45,241	313	32,421	300	44,496	
2,823	84,448	1,514	37,965	333	37,940	313	32,421	307	48,958	300	44,496	108	22,029	114	33,401	
1,155	49,243	499	15,243	116	24,250	108	22,029	120	37,662	114	33,401	55	22,369	42	22,956	
502	27,189	187	6,369	46	28,310	42	22,956	59	24,726	55	22,369	15	15,603	15	15,603	
271	17,912	80	2,920	17	19,474	15	15,603	46	28,310	42	22,956	15	15,603	15	15,603	
240	20,019	97	4,290	17	19,474	15	15,603	307	48,958	300	44,496	15	15,603	15	15,603	
101	11,153	27	1,719	17	19,474	15	15,603	116	24,250	108	22,029	15	15,603	15	15,603	
107	19,068	35	2,387	17	19,474	15	15,603	120	37,662	114	33,401	15	15,603	15	15,603	
57	14,588	13	1,231	17	19,474	15	15,603	59	24,726	55	22,369	15	15,603	15	15,603	
29	10,792	9	2,120	17	19,474	15	15,603	46	28,310	42	22,956	15	15,603	15	15,603	
15	6,912	4	1,617	17	19,474	15	15,603	17	19,474	15	15,603	15	15,603	15	15,603	

第13表 経営耕地(家族経営) (つづき)

単位 { 経営体数 : 経営体
面積 : a

区 分	畑 (樹 園 地 を 除 く)						樹 園 地	
	普通畑(つづき)		牧草専用地		何も作らなかった畑		経営体数	面積
	飼料用作物だけを作った畑		経営体数	面積	経営体数	面積		
	経営体数	面積						
計	513	79,083	199	20,296	3,802	62,274	5,463	194,200
経営耕地面積なし	-	-	-	-	-	-	-	-
0.3ha 未 満	-	-	1	x	21	144	79	1,208
0.3 ~ 0.5	18	218	6	48	609	4,374	762	10,882
0.5 ~ 1.0	70	1,016	40	702	1,579	16,436	2,137	50,315
1.0 ~ 1.5	97	2,332	45	1,053	794	14,091	1,234	46,042
1.5 ~ 2.0	69	2,450	35	1,239	373	9,376	628	33,496
2.0 ~ 2.5	60	3,299	20	1,004	184	6,053	267	19,860
2.5 ~ 3.0	35	2,563	12	951	100	4,568	145	12,390
3.0 ~ 4.0	41	4,603	11	674	82	3,788	110	10,152
4.0 ~ 5.0	24	5,356	7	530	23	1,691	40	3,364
5.0 ~ 7.5	41	13,703	11	3,620	18	641	35	3,806
7.5 ~ 10.0	27	13,772	3	x	8	x	15	1,218
10.0 ~ 15.0	23	18,184	5	4,740	9	614	10	x
15.0ha 以 上	8	11,587	3	3,830	2	x	1	x

第14表 借入耕地のある経営体数と借入耕地面積 単位 { 経営体数：経営体
面積：a
(家族経営)

区 分	計		田		畑(樹園地を除く)		樹 園 地	
	実経営体数	面 積	経営体数	面 積	経営体数	面 積	経営体数	面 積
計	7,503	489,574	5,505	332,646	2,717	137,584	743	19,344
経営耕地面積なし	-	-	-	-	-	-	-	-
0.3ha 未 満	80	948	12	130	63	755	8	63
0.3 ~ 0.5	1,003	13,866	686	9,961	352	3,190	62	715
0.5 ~ 1.0	2,457	54,115	1,869	40,764	703	9,988	198	3,363
1.0 ~ 1.5	1,541	55,995	1,155	40,213	480	11,428	183	4,354
1.5 ~ 2.0	904	50,122	669	33,570	331	12,968	127	3,584
2.0 ~ 2.5	513	40,088	368	25,640	234	11,625	65	2,823
2.5 ~ 3.0	295	30,922	213	20,599	147	8,533	38	1,790
3.0 ~ 4.0	296	44,519	214	29,276	169	14,005	31	1,238
4.0 ~ 5.0	132	31,187	106	22,117	67	8,449	14	621
5.0 ~ 7.5	137	49,656	109	33,440	84	15,563	9	653
7.5 ~ 10.0	72	42,054	59	28,533	42	13,430	6	91
10.0 ~ 15.0	48	42,128	30	25,264	30	16,815	2	49
15.0ha 以 上	25	33,974	15	23,139	15	10,835	-	-

第15表 借入耕地面積規模別面積（家族経営）

区 分	計	借入耕地 なし	0.1ha未満	0.1～0.3ha	0.3～0.5	0.5～1.0	1.0～1.5	1.5～2.0
計	489,574	-	6,077	46,952	47,431	83,347	52,348	27,582
経営耕地面積なし	-	-	-	-	-	-	-	-
0.3ha 未 満	948	-	136	812	-	-	-	-
0.3 ～ 0.5	13,866	-	1,832	8,546	3,488	-	-	-
0.5 ～ 1.0	54,115	-	2,778	21,399	17,448	12,490	-	-
1.0 ～ 1.5	55,995	-	963	9,799	14,629	24,454	6,150	-
1.5 ～ 2.0	50,122	-	241	3,809	6,975	23,694	13,485	1,918
2.0 ～ 2.5	40,088	-	80	1,588	2,694	12,213	14,152	6,541
2.5 ～ 3.0	30,922	-	31	502	1,216	6,351	8,955	6,759
3.0 ～ 4.0	44,519	-	16	414	687	3,127	6,915	8,990
4.0 ～ 5.0	31,187	-	-	43	221	745	1,846	2,070
5.0 ～ 7.5	49,656	-	-	20	73	223	845	1,304
7.5 ～ 10.0	42,054	-	-	20	-	50	-	-
10.0 ～ 15.0	42,128	-	-	-	-	-	-	-
15.0ha 以 上	33,974	-	-	-	-	-	-	-

単位：a

2.0 ~ 3.0	3.0 ~ 5.0	5.0 ~ 10.0	10.0 ~ 15.0	15.0ha以上
45,541	52,652	78,821	31,140	17,683
-	-	-	-	-
-	-	-	-	-
-	-	-	-	-
-	-	-	-	-
-	-	-	-	-
2,820	-	-	-	-
7,108	-	-	-	-
19,180	5,190	-	-	-
10,570	15,692	-	-	-
4,910	25,680	16,601	-	-
953	4,330	36,701	-	-
-	1,760	19,571	20,797	-
-	-	5,948	10,343	17,683

第16表 貸付耕地のある経営体数と貸付耕地面積（家族経営）

単位 { 経営体数：経営体
面積：a

区 分	計		田		畑（樹園地を除く）		樹 園 地	
	実経営 体数	面 積	経営体数	面 積	経営体数	面 積	経営体数	面 積
計	5,026	167,086	3,197	98,650	2,275	62,153	290	6,283
経営耕地面積なし	6	277	2	113	4	164	-	-
0.3ha 未 満	99	3,092	62	1,947	46	1,023	7	122
0.3 ~ 0.5	1,413	49,688	1,061	36,344	527	12,117	67	1,227
0.5 ~ 1.0	2,105	66,410	1,349	40,398	924	23,561	125	2,451
1.0 ~ 1.5	748	25,299	403	11,459	402	12,273	54	1,567
1.5 ~ 2.0	333	10,988	172	4,335	182	6,239	20	414
2.0 ~ 2.5	144	4,144	66	1,807	87	2,027	8	310
2.5 ~ 3.0	83	3,211	38	965	50	2,184	4	62
3.0 ~ 4.0	45	1,994	21	723	25	1,201	2	70
4.0 ~ 5.0	17	439	5	128	13	303	1	8
5.0 ~ 7.5	19	611	12	242	6	317	2	52
7.5 ~ 10.0	6	265	1	15	5	250	-	-
10.0 ~ 15.0	5	574	2	80	4	494	-	-
15.0ha 以 上	3	94	3	94	-	-	-	-

第17表 耕作放棄地のある農家数と耕作放棄地面積

単位 { 経営体数： 戸
面積： a

区 分	計		販売農家		自給的農家		耕地及び耕作放棄地を5 a以上所有している世帯	
	経営体数	面積	経営体数	面積	経営体数	面積	経営体数	面積
計	15,032	340,959	7,004	149,727	3,367	74,754	4,661	116,478

(4) 農

第18表 販売目的で作付け(栽培)した作物の類別作付(栽培)面積

区 分	作 付 (栽培) 面 積	類 別 作 付 (栽					
		稲	麦 類	雑 穀	い も 類	豆 類	工芸 農作物
計	1,612,582	1,080,304	6,243	19,076	9,391	68,871	33,535
経営耕地面積なし	-	-	-	-	-	-	-
0.3ha 未 満	2,681	395	-	-	55	x	-
0.3 ~ 0.5	125,599	106,420	115	618	1,070	2,719	155
0.5 ~ 1.0	461,036	381,973	696	4,485	3,359	16,809	1,701
1.0 ~ 1.5	335,070	247,603	975	4,413	2,351	16,443	5,007
1.5 ~ 2.0	191,043	118,471	381	1,794	990	9,870	7,581
2.0 ~ 2.5	129,727	56,567	292	1,191	444	4,757	6,524
2.5 ~ 3.0	74,274	32,274	183	1,160	296	2,524	4,324
3.0 ~ 4.0	85,516	35,173	x	1,062	445	2,899	4,404
4.0 ~ 5.0	47,946	23,256	x	1,302	89	1,746	1,563
5.0 ~ 7.5	55,532	23,903	474	276	188	3,126	1,524
7.5 ~ 10.0	42,220	19,779	x	x	x	2,199	x
10.0 ~ 15.0	31,695	17,543	1,565	x	26	3,224	-
15.0ha 以 上	30,243	16,947	720	x	x	x	x

作物

(露地) (家族経営)

単位：a

培 育 面 積			
野 菜 類	花 木 類 花 木	種 苗 類 種 苗 木 類	そ の 他 の 作 物
220,298	16,489	5,394	152,981
-	-	-	-
2,124	42	x	-
12,241	719	94	1,448
39,290	3,203	812	8,708
39,911	4,315	816	13,236
35,150	1,491	1,145	14,170
25,409	1,584	393	32,566
22,085	736	225	10,467
21,363	2,108	x	17,022
8,171	789	x	10,259
7,372	1,471	230	16,968
4,098	x	x	14,551
1,148	x	-	6,978
1,936	x	-	6,608

第19表 施設のある経営体数と施設面積 (家族経営)

単位：経営体、a

区 分	施設のある 実経営体数	面 積
計	2,641	41,688
経営耕地面積なし	1	x
0.3ha 未 満	46	409
0.3 ~ 0.5	241	2,145
0.5 ~ 1.0	761	9,459
1.0 ~ 1.5	602	8,679
1.5 ~ 2.0	402	6,521
2.0 ~ 2.5	223	5,013
2.5 ~ 3.0	134	3,350
3.0 ~ 4.0	130	3,525
4.0 ~ 5.0	38	1,129
5.0 ~ 7.5	37	1,006
7.5 ~ 10.0	16	292
10.0 ~ 15.0	7	108
15.0ha 以 上	3	x

第20表 販売目的で作付（栽培）した作物の類別作付（栽培）経営体数

区 分	作 付 (栽 培) 実経営体数	類 別 作 付			
		稻	麦 類	雑 穀	い も 類
計	22,086	20,073	104	673	2,441
経営耕地面積なし	-	-	-	-	-
0.3ha 未 満	151	28	-	-	24
0.3 ~ 0.5	4,503	4,072	7	66	394
0.5 ~ 1.0	9,708	9,067	26	262	1,013
1.0 ~ 1.5	4,207	3,881	32	188	563
1.5 ~ 2.0	1,670	1,504	9	60	216
2.0 ~ 2.5	732	619	7	28	95
2.5 ~ 3.0	383	318	6	25	42
3.0 ~ 4.0	350	284	2	20	52
4.0 ~ 5.0	138	113	1	10	16
5.0 ~ 7.5	126	96	5	7	16
7.5 ~ 10.0	66	50	2	2	3
10.0 ~ 15.0	34	28	4	3	6
15.0ha 以 上	18	13	3	2	1

(露地)

(家族経営)

単位：経営体

(栽 培) 経 営 体 数					
豆 類	工芸農作物	野 菜 類	花き類・ 花 木	種 苗 ・ 木 類	その他の 作 物
3,452	433	6,144	947	214	1,242
-	-	-	-	-	-
6	-	124	8	3	-
376	17	863	134	21	72
1,389	74	2,218	393	72	276
897	97	1,334	210	45	270
379	97	702	82	32	193
150	58	358	43	13	127
71	34	197	26	7	88
78	34	186	27	9	98
37	12	65	11	6	37
33	7	56	8	4	43
15	2	22	3	2	22
14	-	11	1	-	10
7	1	8	1	-	6

第21表 販売目的で栽培している果樹の栽培経営体数と栽培面積（露地）

区 分	計		りんご		ぶどう		日本
	栽培実 経営体数	栽培面積	栽 培 経営体数	栽培面積	栽 培 経営体数	栽培面積	栽 培 経営体数
計	4,179	160,692	150	3,194	136	2,675	2,944
経営耕地面積なし	-	-	-	-	-	-	-
0.3ha 未 満	68	1,029	-	-	2	x	50
0.3 ~ 0.5	462	7,386	15	120	27	304	281
0.5 ~ 1.0	1,578	40,059	41	596	49	947	1,030
1.0 ~ 1.5	982	39,193	39	691	21	577	713
1.5 ~ 2.0	541	29,224	24	531	14	383	434
2.0 ~ 2.5	243	17,514	12	490	11	191	201
2.5 ~ 3.0	125	11,245	2	x	5	60	99
3.0 ~ 4.0	96	8,691	9	89	3	128	73
4.0 ~ 5.0	36	2,384	4	260	2	x	30
5.0 ~ 7.5	27	2,487	2	x	-	-	22
7.5 ~ 10.0	13	1,035	2	x	1	x	6
10.0 ~ 15.0	8	445	-	-	1	x	5
15.0ha 以 上	-	-	-	-	-	-	-

区 分	か き		く り		う め		そ の 他
	栽 培 経営体数	栽培面積	栽 培 経営体数	栽培面積	栽 培 経営体数	栽培面積	栽 培 経営体数
計	1,227	28,326	120	1,673	313	2,832	297
経営耕地面積なし	-	-	-	-	-	-	-
0.3ha 未 満	19	234	2	x	2	x	2
0.3 ~ 0.5	135	1,943	14	125	36	173	31
0.5 ~ 1.0	523	10,342	33	319	107	659	103
1.0 ~ 1.5	297	7,617	31	300	67	594	64
1.5 ~ 2.0	135	3,503	19	305	41	438	46
2.0 ~ 2.5	47	1,951	6	58	27	304	20
2.5 ~ 3.0	29	1,281	6	185	14	300	12
3.0 ~ 4.0	25	819	4	74	13	203	11
4.0 ~ 5.0	7	218	2	x	2	x	3
5.0 ~ 7.5	7	216	1	x	2	x	3
7.5 ~ 10.0	3	202	1	x	1	x	1
10.0 ~ 15.0	-	-	1	x	1	x	1
15.0ha 以 上	-	-	-	-	-	-	-

(家族経営)

単位 { 経営体数 : 経営体
面積 : a

なし		もも		温州みかん		なつみかん		その他のかんきつ類	
栽培面積	栽培経営体数	栽培面積	栽培経営体数	栽培面積	栽培経営体数	栽培面積	栽培経営体数	栽培面積	栽培経営体数
114,415	88	1,317	21	38	6	14	52	454	
-	-	-	-	-	-	-	-	-	-
737	-	-	-	-	-	-	-	-	-
4,411	6	39	6	8	-	-	8	24	
25,476	42	629	9	15	3	3	19	211	
27,351	19	334	3	12	-	-	11	136	
23,041	11	192	1	x	-	-	7	x	
14,006	4	8	2	x	-	-	3	x	
9,010	3	100	-	-	1	x	1	x	
6,574	2	x	-	-	1	x	1	x	
1,817	-	-	-	-	1	x	1	x	
1,321	-	-	-	-	-	-	-	-	
403	-	-	-	-	-	-	-	-	
268	1	x	-	-	-	-	1	x	
-	-	-	-	-	-	-	-	-	

の果樹
栽培面積
5,754
-
x
239
862
1,581
775
494
254
792
47
638
x
x
-

(5) 家

第22表 家畜を販売目的で飼養している経営体数と飼養頭羽数(家族経営)

区 分	乳 用 牛		肉 用 牛		飼 養 経営体数
	飼 養 経営体数	飼養頭数	飼 養 経営体数	飼養頭数	
計	249	10,657	539	15,059	40
経営耕地面積なし	1	x	2	147	3
0.3ha 未 満	3	x	11	750	4
0.3 ~ 0.5	5	122	26	441	5
0.5 ~ 1.0	14	422	128	4,143	5
1.0 ~ 1.5	25	985	137	2,216	12
1.5 ~ 2.0	20	558	72	1,389	5
2.0 ~ 2.5	18	264	55	1,859	4
2.5 ~ 3.0	14	316	21	451	-
3.0 ~ 4.0	29	872	28	741	1
4.0 ~ 5.0	17	670	20	743	1
5.0 ~ 7.5	41	1,904	20	840	-
7.5 ~ 10.0	29	1,711	7	331	-
10.0 ~ 15.0	24	1,872	7	638	-
15.0ha 以 上	9	760	5	370	-

畜

単位 { 経営体数：経営体
頭数：頭
羽数：羽

豚	採卵鶏		種鶏		ブロイラー	
	飼養頭数	飼養経営体数	飼養羽数	飼養経営体数	飼養羽数	出荷した経営体数
18,107	29	91,624	8	40,088	23	2,108,170
x	4	32,900	-	-	3	382,400
1,278	3	22,000	-	-	-	-
2,874	6	28,137	1	x	3	417,878
2,029	4	904	1	x	12	802,642
3,878	5	738	4	57	2	x
2,665	3	x	1	x	-	-
2,210	-	-	1	x	2	x
-	1	x	-	-	-	-
x	3	6,110	-	-	1	x
x	-	-	-	-	-	-
-	-	-	-	-	-	-
-	-	-	-	-	-	-
-	-	-	-	-	-	-

(6) 農 業 雇 用 ・

第23表 農業雇用・請負作業等雇用労働雇入れ経営体数と人数
農家数：戸
 単位 実人数：人
 (家族経営) 延べ人数：人日

区 分	常 雇		臨 時 雇		手 間 替 え ・ ゆ い ・ 手 伝 い		臨時的な 雇入れ労働 延べ人日
	雇い入れた 実経営体数	実人数	雇い入れた 実経営体数	のべ人日	雇い入れた 実経営体数	のべ人日	
計	116	332	2,619	122,808	3,652	140,833	263,641
経営耕地面積なし	1	6	2	235	2	35	270
0.3ha 未 満	1	3	29	1,330	16	482	1,812
0.3 ~ 0.5	12	16	272	3,807	688	22,661	26,468
0.5 ~ 1.0	22	55	745	17,205	1,426	51,636	68,841
1.0 ~ 1.5	19	52	546	22,664	749	29,480	52,144
1.5 ~ 2.0	16	32	403	23,267	335	13,649	36,916
2.0 ~ 2.5	11	55	231	13,395	172	6,848	20,243
2.5 ~ 3.0	3	5	114	11,911	82	3,317	15,228
3.0 ~ 4.0	8	15	124	10,457	78	3,827	14,284
4.0 ~ 5.0	6	50	55	7,885	39	2,096	9,981
5.0 ~ 7.5	4	7	39	1,753	31	1,867	3,620
7.5 ~ 10.0	7	23	29	5,946	19	2,474	8,420
10.0 ~ 15.0	4	7	23	2,098	9	1,858	3,956
15.0ha 以 上	2	6	7	855	6	603	1,458

請負作業等

第24表 農業臨時雇の雇入れ日数別経営体数（家族経営）

単位：経営体

区 分	計	臨時雇 なし	10人日 以 下	10 ~ 30	30 ~ 50	50 ~ 100	100 ~ 200	200 ~ 300	300人日 以上
計	24,975	19,476	1,961	1,782	634	530	292	103	197
経営耕地面積なし	15	13	-	-	-	1	-	1	-
0.3ha 未 満	252	208	12	14	9	4	3	1	1
0.3 ~ 0.5	5,993	5,112	408	263	80	66	39	14	11
0.5 ~ 1.0	10,674	8,711	844	646	176	151	73	27	46
1.0 ~ 1.5	4,371	3,240	397	393	133	90	59	16	43
1.5 ~ 2.0	1,723	1,106	154	205	103	60	47	18	30
2.0 ~ 2.5	756	434	63	102	55	54	24	10	14
2.5 ~ 3.0	392	230	29	46	24	32	13	5	13
3.0 ~ 4.0	359	193	21	56	23	32	17	4	13
4.0 ~ 5.0	144	71	13	16	13	14	7	1	9
5.0 ~ 7.5	147	86	12	23	6	12	2	2	4
7.5 ~ 10.0	73	34	4	9	8	6	3	1	8
10.0 ~ 15.0	51	25	3	8	3	4	3	1	4
15.0ha 以 上	25	13	1	1	1	4	2	2	1

第25表 水稲作作業をよそに請負させた経営体数（家族経営）

区 分	水稲作作業 を委託した 経営体数	全作業	作 業 別 に			
			実経営体数	育 苗	耕起・代かき	田 植
計	16,611	1,072	15,570	7,707	2,159	5,362
経営耕地面積なし	-	-	-	-	-	-
0.3ha 未 満	47	8	39	15	14	16
0.3 ~ 0.5	4,045	469	3,589	2,009	855	1,601
0.5 ~ 1.0	7,326	435	6,902	3,319	930	2,382
1.0 ~ 1.5	2,983	96	2,894	1,264	219	785
1.5 ~ 2.0	1,127	33	1,094	531	73	316
2.0 ~ 2.5	458	13	445	243	23	119
2.5 ~ 3.0	248	6	242	128	17	54
3.0 ~ 4.0	207	5	202	111	10	53
4.0 ~ 5.0	63	1	62	32	4	8
5.0 ~ 7.5	56	-	56	33	8	14
7.5 ~ 10.0	32	4	28	13	2	9
10.0 ~ 15.0	17	2	15	9	4	5
15.0ha 以 上	2	-	2	-	-	-

単位：経営体

委託した		
防除	稲刈り・脱穀	乾燥・調製
2,808	10,625	13,539
-	-	-
3	22	28
487	2,659	3,070
1,146	4,853	6,086
574	1,822	2,537
279	668	936
136	271	387
76	137	198
65	119	171
16	28	51
16	25	43
6	15	22
3	6	8
1	-	2

第26表 よその農作業を請負った経営体数と請負面積（家族経営）

区 分	請 負 っ た 経 営 体 数					水稲作の全作業を請負った	
	実経営 体数	水稲作作業	麦作作業	その他の 作物作業	畜産作業	経営体数	面積
計	1,365	1,322	6	104	3	124	15,775
経営耕地面積なし	-	-	-	-	-	-	-
0.3ha 未 満	5	5	-	-	-	1	10
0.3 ~ 0.5	123	118	-	7	-	9	176
0.5 ~ 1.0	356	351	2	17	1	28	1,443
1.0 ~ 1.5	282	277	2	16	-	17	545
1.5 ~ 2.0	181	174	-	15	1	16	1,746
2.0 ~ 2.5	112	108	-	10	-	5	330
2.5 ~ 3.0	66	60	-	7	-	8	546
3.0 ~ 4.0	78	72	-	9	1	9	2,359
4.0 ~ 5.0	51	50	-	5	-	6	597
5.0 ~ 7.5	51	48	-	6	-	6	1,879
7.5 ~ 10.0	31	30	1	3	-	9	2,268
10.0 ~ 15.0	18	18	1	5	-	6	3,439
15.0ha 以 上	11	11	-	4	-	4	437

区 分	水稲作の部分作業を請負った（つづき）				麦 作	
	稲刈り・脱穀		乾燥・調製		経営体数	面積
	経営体数	面積	経営体数	面積		
計	838	214,715	449	104,654	6	1,410
経営耕地面積なし	-	-	-	-	-	-
0.3ha 未 満	2	105	1	45	-	-
0.3 ~ 0.5	76	5,892	51	2,070	-	-
0.5 ~ 1.0	191	21,872	119	14,905	2	1,007
1.0 ~ 1.5	167	23,574	84	9,024	2	121
1.5 ~ 2.0	115	29,826	50	15,660	-	-
2.0 ~ 2.5	64	24,650	38	7,645	-	-
2.5 ~ 3.0	36	10,093	13	5,048	-	-
3.0 ~ 4.0	56	18,644	15	5,538	-	-
4.0 ~ 5.0	39	17,070	22	8,162	-	-
5.0 ~ 7.5	45	20,461	23	5,582	-	-
7.5 ~ 10.0	24	18,245	15	13,251	1	212
10.0 ~ 15.0	14	15,813	9	10,359	1	70
15.0ha 以 上	9	8,470	9	7,365	-	-

単位 { 経営体数：経営体
面積：a

水 稲 作 の 部 分 作 業 を 請 負 っ た								
実経営 体数	育 苗		耕起・代かき		田 植		防 除	
	経営体数	面積	経営体数	面積	経営体数	面積	経営体数	面積
1,271	185	19,422	651	63,792	731	107,543	97	55,237
-	-	-	-	-	-	-	-	-
4	-	-	1	60	4	283	-	-
112	21	667	53	2,789	52	2,233	4	88
332	25	777	156	8,527	163	13,769	25	931
267	26	1,413	135	9,386	148	12,586	19	924
170	22	2,392	83	6,357	107	17,821	11	876
105	15	1,242	56	9,959	64	11,568	10	2,649
58	11	694	29	3,717	37	4,358	4	150
69	14	1,099	44	5,612	52	11,126	7	347
49	13	2,003	28	4,865	28	8,811	3	164
48	12	2,442	31	4,235	34	6,990	5	706
29	11	1,670	16	3,425	19	7,810	6	48,232
17	10	2,793	13	2,406	16	6,298	2	110
11	5	2,230	6	2,454	7	3,890	1	60

第27表 農業生産組織等への参加農家数（販売農家）

単位：戸

区 分	実農家数	参 加 し て い る 組 織			オペレータ として従事
		機械・施設の共同 利用組織	委託を受けて 農作業を行う組織	協業経営体	
計	5,663	4,567	1,698	335	1,191
経営耕地面積なし	-	-	-	-	-
0.3ha 未 満	15	7	3	5	-
0.3 ~ 0.5	1,022	792	278	81	139
0.5 ~ 1.0	2,269	1,885	600	114	418
1.0 ~ 1.5	1,101	922	306	55	245
1.5 ~ 2.0	527	408	196	32	146
2.0 ~ 2.5	269	212	109	19	76
2.5 ~ 3.0	154	114	63	18	52
3.0 ~ 4.0	133	98	66	7	48
4.0 ~ 5.0	56	38	29	1	22
5.0 ~ 7.5	54	45	22	2	24
7.5 ~ 10.0	25	19	13	-	10
10.0 ~ 15.0	25	17	10	1	9
15.0ha 以 上	13	10	3	-	2

(7) 農 業

第28表 所有経営体数と所有台数（家族経営）

区 分	乗用型トラクター							
	計		15馬力未満		15 ~ 30		30馬力以上	
	実経営 体数	台 数	経営体数	台 数	経営体数	台 数	経営体数	台 数
計	20,464	23,056	5,821	5,987	14,518	15,362	1,320	1,707
経営耕地面積なし	-	-	-	-	-	-	-	-
0.3ha 未 満	94	101	48	48	47	49	4	4
0.3 ~ 0.5	4,049	4,163	1,846	1,877	2,165	2,201	81	85
0.5 ~ 1.0	8,875	9,222	2,599	2,630	6,188	6,302	275	290
1.0 ~ 1.5	3,989	4,383	709	738	3,258	3,402	230	243
1.5 ~ 2.0	1,607	1,976	278	301	1,359	1,504	153	171
2.0 ~ 2.5	710	1,001	130	143	617	726	111	132
2.5 ~ 3.0	366	575	71	81	309	384	84	110
3.0 ~ 4.0	342	587	69	81	296	382	99	124
4.0 ~ 5.0	140	282	28	32	107	159	65	91
5.0 ~ 7.5	144	338	23	30	100	146	92	162
7.5 ~ 10.0	73	212	10	12	46	67	60	133
10.0 ~ 15.0	50	140	7	9	17	25	43	106
15.0ha 以 上	25	76	3	5	9	15	23	56

用 機 械

単位 { 経営体数：経営体
台 数： 台

動力防除機		乗用型スピードスプレイヤー		動力田植機		自脱型コンバイン		普通型コンバイン	
経営体数	台 数	経営体数	台 数	経営体数	台 数	経営体数	台 数	経営体数	台 数
14,858	17,485	904	969	13,937	14,110	5,812	5,931	2,826	2,863
2	3	-	-	-	-	-	-	-	-
116	126	1	1	19	20	2	3	3	3
2,581	2,797	28	29	2,716	2,738	898	905	562	566
6,272	7,149	184	190	6,121	6,170	2,486	2,507	1,232	1,241
3,108	3,723	229	241	2,820	2,845	1,293	1,317	560	563
1,315	1,680	191	203	1,099	1,117	522	532	229	236
593	789	111	130	459	476	209	214	93	98
304	428	60	63	233	236	115	121	37	39
281	384	57	63	215	223	107	112	49	51
107	139	16	19	100	103	71	77	21	21
94	135	14	17	73	80	54	59	21	22
47	71	5	5	42	47	26	38	10	11
25	44	4	4	26	35	20	30	4	6
13	17	4	4	14	20	9	16	5	6

(8) 農 業 經 営

第29表 環境保全型農業取組み形態別経営体数 (家族経営)

単位：経営体

区 分	計	化学肥料の 低減の取組み		農薬の 低減の取組み		堆肥による土作り		区 分
		して いる	して いない	して いる	して いない	して いる	して いない	
計	11,450	7,386	4,064	9,242	2,208	6,864	4,586	計
経営耕地面積なし	4	3	1	3	1	3	1	経営耕地面積なし
0.3ha 未 満	118	75	43	90	28	83	35	0.3ha 未 満
0.3 ~ 0.5	2,225	1,403	822	1,797	428	1,210	1,015	0.3 ~ 0.5
0.5 ~ 1.0	4,695	3,023	1,672	3,853	842	2,586	2,109	0.5 ~ 1.0
1.0 ~ 1.5	2,202	1,420	782	1,766	436	1,373	829	1.0 ~ 1.5
1.5 ~ 2.0	975	646	329	789	186	668	307	1.5 ~ 2.0
2.0 ~ 2.5	452	302	150	347	105	325	127	2.0 ~ 2.5
2.5 ~ 3.0	237	154	83	189	48	184	53	2.5 ~ 3.0
3.0 ~ 4.0	236	153	83	182	54	189	47	3.0 ~ 4.0
4.0 ~ 5.0	105	75	30	86	19	81	24	4.0 ~ 5.0
5.0 ~ 7.5	91	57	34	60	31	78	13	5.0 ~ 7.5
7.5 ~ 10.0	58	39	19	42	16	46	12	7.5 ~ 10.0
10.0 ~ 15.0	33	20	13	23	10	27	6	10.0 ~ 15.0
15.0ha 以 上	19	16	3	15	4	11	8	15.0ha 以 上

の 特 徴

第30表 農業生産関連事業を行っている経営体数（家族経営）

単位 { 経営体数：経営体
利用者数：人

農業生産 関連事業 を行って いる実経 営体	事 業 種 類 別								
	農 産 物 の 加 工	店や消費者 に直接販売	貸農園・ 体験農園等	観光農園		農家民宿		農家レストラン	
				経営体数	利用者数	経営体数	利用者数	経営体数	利用者数
2,768	200	2,604	27	75	135,529	8	1,197	10	16,260
4	-	4	-	-	-	-	-	-	-
23	3	21	-	2	2,100	1	80	-	-
396	12	372	3	1	1,000	2	120	1	100
987	58	929	6	23	44,912	1	360	1	3
613	47	587	3	12	10,522	2	260	5	3,957
308	31	283	2	9	12,673	1	17	-	-
144	9	135	5	11	31,292	-	-	2	11,000
76	8	74	1	4	5,200	1	360	-	-
79	6	73	-	4	15,520	-	-	1	1,200
49	10	44	1	4	5,100	-	-	-	-
40	8	38	-	2	1,010	-	-	-	-
28	4	25	3	3	6,200	-	-	-	-
13	2	12	2	-	-	-	-	-	-
8	2	7	1	-	-	-	-	-	-

(9) 林

第31表 保有山林面積規模別林家数及び面積

区 分	計	1～3ha	3～5	5～10	10～20	20～30	30～50
林家数	12,840	7,306	2,508	1,695	872	230	145
面 積	6,051,961	1,202,171	875,498	1,093,771	1,089,251	508,005	499,828

家 数

単位：戸、a

50～100	100ha以上
61	23
404,414	379,023

(1 0) 林 業

第32表 保有山林規模別林業経営体数及び面積

区 分	計	保有山林なし	1～3ha	3～5	5～10	10～20	20～30
経営体数	3,748	25	12	1,378	1,117	680	207
面 積	6,224,583	-	1,692	488,166	730,488	867,845	465,693

経営体

単位：経営体、a

30～50	50～100	100ha以上
156	107	66
563,310	735,078	2,372,311

第33表 組織形態別林業経営体数

単位：経営体

区 分	計	法 人 化 し て い る					地 方 公 共 団 体 ・ 財 産 区	法人化し ていない
		小 計	農事組 合 法 人	会 社	各 種 団 体	そ の 他 の 法 人		
計	3,748	118	1	32	46	39	70	3,560
保有山林なし	25	13	-	9	3	1	-	12
3ha 未 満	12	2	-	1	1	-	-	10
3 ~ 5	1,378	13	-	2	1	10	4	1,361
5 ~ 10	1,117	19	1	3	5	10	4	1,094
10 ~ 20	680	17	-	7	7	3	9	654
20 ~ 30	207	9	-	-	6	3	5	193
30 ~ 50	156	18	-	3	9	6	9	129
50 ~ 100	107	13	-	2	9	2	12	82
100 ~ 500	59	9	-	2	4	3	25	25
500ha 以 上	7	5	-	3	1	1	2	-

第34表 所有山林・保有山林がある林業経営体数と面積

単位 { 経営体数：経営体
面積：a

区 分	所有山林		貸付山林		借入山林		保有山林		うち他人に管理を まかせているもの	
	経営体数	面 積	経営体数	面 積	経営体数	面 積	経営体数	面 積	経営体数	面 積
計	3,708	6,088,408	223	448,441	157	584,616	3,723	6,224,583	166	917,784
保有山林なし	-	-	-	-	-	-	-	-	-	-
3ha 未 満	12	1,692	-	-	-	-	12	1,692	-	-
3 ~ 5	1,374	512,682	54	30,208	37	5,692	1,378	488,166	39	9,822
5 ~ 10	1,116	765,699	63	45,939	46	10,728	1,117	730,488	41	18,664
10 ~ 20	675	895,472	43	49,725	45	22,098	680	867,845	39	37,021
20 ~ 30	205	484,245	21	26,628	10	8,076	207	465,693	15	14,349
30 ~ 50	154	598,935	17	53,458	11	17,833	156	563,310	10	26,029
50 ~ 100	106	798,683	16	87,413	5	23,808	107	735,078	10	42,517
100 ~ 500	59	1,224,899	8	143,070	1	7,381	59	1,089,210	10	122,382
500ha 以 上	7	806,101	1	12,000	2	489,000	7	1,283,101	2	647,000

第35表 保有山林の人工林率別林業経営体数

単位：経営体

区 分	計	人 工 林 な し	10%未満	10 ~ 20	20 ~ 40	40 ~ 60	60 ~ 80	80%以上
計	3,748	171	124	164	401	448	565	1,875
保有山林なし	25	25	-	-	-	-	-	-
3ha未満	12	3	-	-	-	-	1	8
3 ~ 5	1,378	65	41	58	154	149	201	710
5 ~ 10	1,117	41	43	53	107	150	177	546
10 ~ 20	680	14	19	28	81	85	106	347
20 ~ 30	207	3	7	3	20	31	40	103
30 ~ 50	156	6	5	8	15	15	22	85
50 ~ 100	107	11	4	9	14	13	8	48
100 ~ 500	59	3	4	5	8	5	9	25
500ha以上	7	-	1	-	2	-	1	3

第36表 人工林の齡級構成別林業経営体数と面積

単位 { 経営体数：経営体
面積：a

区 分	人工林がある		10年生以下		11 ~ 30		31 ~ 40		41年生以上	
	経営 体数	面 積	経営 体数	面 積	経営 体数	面 積	経営 体数	面 積	経営 体数	面 積
計	3,577	4,222,841	1,026	218,702	2,217	921,886	2,340	1,328,704	2,057	1,753,549
保有山林なし	-	-	-	-	-	-	-	-	-	-
3ha 未 満	9	1,052	3	165	5	306	5	210	4	371
3 ~ 5	1,313	341,272	355	31,408	791	112,349	740	109,271	593	88,244
5 ~ 10	1,076	498,635	303	37,254	642	127,251	727	178,266	621	155,864
10 ~ 20	666	610,581	200	33,043	431	140,689	472	213,452	460	223,397
20 ~ 30	204	334,240	62	15,068	142	82,792	163	112,414	150	123,966
30 ~ 50	150	400,453	46	16,978	99	78,146	108	120,587	113	184,742
50 ~ 100	96	429,635	37	16,580	63	68,546	75	144,919	68	199,590
100 ~ 500	56	671,814	15	26,605	39	132,109	45	202,082	42	311,018
500ha 以上	7	935,159	5	41,601	5	179,698	5	247,503	6	466,357

第38表 保有山林の主な所在地別林業経営体数と面積

単位 { 経営体数：経営体
面積：a

区 分	計		居住する県内の				居住する県外	
			市区町村内		市区町村外			
	経営体数	面 積	経営体数	面 積	経営体数	面 積	経営体数	面 積
計	3,723	6,224,583	3,658	4,895,788	232	1,174,882	60	153,914
保有山林なし	-	-	-	-	-	-	-	-
3ha 未 満	12	1,692	11	1,526	2	166	-	-
3 ~ 5	1,378	488,166	1,368	476,544	61	10,242	6	1,380
5 ~ 10	1,117	730,488	1,096	700,029	66	24,737	13	5,723
10 ~ 20	680	867,845	668	834,472	42	26,889	14	6,485
20 ~ 30	207	465,693	202	439,576	20	22,962	4	3,155
30 ~ 50	156	563,310	153	536,047	15	11,901	11	15,362
50 ~ 100	107	735,078	103	677,058	15	46,280	5	11,740
100 ~ 500	59	1,089,210	53	953,094	7	93,819	5	42,297
500ha 以 上	7	1,283,101	4	277,443	4	937,886	2	67,772

第39表 林産物販売経営体数

単位：経営体

区 分	計	販売なし	販 売 し た 経 営 体				
			実経営体数	用 材		ほ だ 木 用 原 木	特用林産物
				立 木 で	素 材 で		
計	3,748	3,511	237	62	142	17	32
保有山林なし	25	18	7	-	7	1	-
3ha 未 満	12	11	1	-	1	-	-
3 ~ 5	1,378	1,348	30	7	19	2	3
5 ~ 10	1,117	1,072	45	10	25	5	6
10 ~ 20	680	621	59	14	38	4	5
20 ~ 30	207	176	31	12	15	1	5
30 ~ 50	156	132	24	7	15	1	4
50 ~ 100	107	78	29	8	17	3	7
100 ~ 500	59	53	6	2	3	-	1
500ha 以 上	7	2	5	2	2	-	1

第40表 主業別経営体数

単位：経営体

区 分	計	雇われ			自営業		その他
		きまった勤 め先に勤務	出 稼 ぎ	日雇・臨時雇	林 業	林業以外	
計	3,256	1,869	1	61	36	748	541
保有山林なし	-	-	-	-	-	-	-
3ha 未 満	7	1	-	3	2	-	1
3 ~ 5	1,286	724	1	29	3	310	219
5 ~ 10	1,036	624	-	17	7	229	159
10 ~ 20	590	341	-	7	8	138	96
20 ~ 30	175	97	-	3	6	37	32
30 ~ 50	103	58	-	2	3	22	18
50 ~ 100	46	19	-	-	6	9	12
100 ~ 500	13	5	-	-	1	3	4
500ha 以 上	-	-	-	-	-	-	-

旧市町村別統計表

第1表 経営耕地面積規模別農家数
(総数)

区 分	総農家数	自給の農家					
			0.3ha未満	0.3~0.5ha	0.5 ~ 1.0	1.0 ~ 1.5	1.5 ~ 2.0
31 鳥取県	34 969	10 058	206	5 992	10 674	4 370	1 723
201 鳥取市	8 516	2 673	41	1 578	2 700	990	298
01 鳥取市	484	225	14	97	95	31	12
02 米里村	180	18	1	27	60	45	15
03 倉田村	331	128	-	55	120	23	3
04 面影村	96	39	-	18	32	6	-
05 神戸村	173	70	-	31	58	12	2
06 大和村	193	43	-	37	78	27	4
07 美穂村	286	97	-	60	100	23	2
08 大正村	179	49	-	29	68	23	8
09 東郷村	167	33	-	22	76	28	6
10 豊実村	197	23	-	28	85	47	11
11 明治村	213	38	-	42	86	38	5
12 湖山村	131	51	1	32	35	8	1
13 松保村	190	53	-	34	73	26	-
14 千代水村	132	75	2	25	24	5	-
15 吉岡村	111	32	-	26	39	10	2
16 大郷村	169	50	-	28	68	14	6
17 末恒村	139	73	-	19	40	4	1
18 津ノ井村	206	73	2	32	74	16	6
19 宇倍野村	550	157	1	101	160	85	28
20 成器村	146	48	-	38	49	6	4
21 大茅村	84	37	-	8	26	9	4
22 福部村	359	67	13	58	110	48	33
23 国英村	238	45	-	49	96	36	10
24 河原町	193	54	-	50	73	12	3
25 八上村	105	28	-	24	39	12	2
26 西郷村	289	60	1	82	104	30	7
27 散岐村	309	89	-	56	115	36	9
28 大村	156	56	1	41	48	5	5
29 用瀬町	58	28	-	13	x	x	-
30 社村	232	110	-	64	49	7	-
31 佐治村	437	178	3	90	122	25	8
32 宝木村	200	64	-	33	60	28	9
33 酒津村	1	-	-	-	x	x	-
34 瑞穂村	133	16	-	11	30	45	19
35 浜村町	134	54	-	22	33	14	5
36 逢坂村	200	33	-	15	66	48	18
37 鹿野町	187	47	-	27	63	31	8
38 小鷲河村	124	39	-	18	44	12	3
39 勝谷村	158	29	-	22	40	34	18
40 日置村	121	55	-	27	18	11	6
41 日置谷村	164	47	2	28	46	30	6
42 青谷町	110	56	-	21	23	3	3
43 中郷村	130	37	-	14	40	27	5
44 勝部村	121	69	-	24	18	9	1
202 米子市	3 314	1 155	42	578	965	383	118
01 彦名村	226	101	6	20	46	29	10
02 崎津村	163	59	7	24	53	12	4
03 大篠津村	36	11	1	7	12	3	2
04 和田村	106	45	9	22	17	9	2
05 富益村	124	35	14	29	27	12	3
06 夜見村	88	28	3	20	21	15	-

家 数

単位：戸

販 売 農 家								
2.0 ~ 2.5	2.5 ~ 3.0	3.0 ~ 4.0	4.0 ~ 5.0	5.0 ~ 10.0	10.0 ~ 15.0	15.0ha以上		
756	392	359	144	218	51	26	31	
97	47	31	17	34	6	4	201	
4	2	3	-	1	-	-	01	
9	1	2	-	-	1	1	02	
1	-	1	-	-	-	-	03	
-	-	1	-	-	-	-	04	
-	-	-	-	-	-	-	05	
1	-	2	1	-	-	-	06	
1	-	1	1	-	-	1	07	
1	1	-	-	-	-	-	08	
-	-	1	-	-	-	1	09	
-	-	-	2	1	-	-	10	
2	-	-	1	1	-	-	11	
3	-	-	-	-	-	-	12	
4	-	-	-	-	-	-	13	
-	-	-	-	-	1	-	14	
1	1	-	-	-	-	-	15	
1	2	-	-	-	-	-	16	
-	1	1	-	-	-	-	17	
1	1	1	-	-	-	-	18	
4	2	5	1	4	2	-	19	
-	-	-	-	1	-	-	20	
-	-	-	-	-	-	-	21	
13	6	2	5	4	-	-	22	
1	1	-	-	-	-	-	23	
-	-	-	-	1	-	-	24	
-	-	-	-	-	-	-	25	
2	2	-	1	-	-	-	26	
2	1	-	-	1	-	-	27	
-	-	-	-	-	-	-	28	
-	-	-	-	-	-	-	29	
1	-	-	1	-	-	-	30	
6	5	-	-	-	-	-	31	
1	1	-	-	4	-	-	32	
-	-	-	-	-	-	-	33	
5	2	-	-	4	1	-	34	
2	1	1	-	2	-	-	35	
10	3	2	-	4	1	-	36	
6	3	-	1	-	-	1	37	
2	2	2	1	1	-	-	38	
7	4	1	2	1	-	-	39	
2	-	1	-	1	-	-	40	
2	2	-	-	1	-	-	41	
1	2	-	-	1	-	-	42	
1	1	4	-	1	-	-	43	
-	-	-	-	-	-	-	44	
37	13	11	4	5	1	2	202	
10	2	1	-	1	-	-	01	
1	-	-	1	2	-	-	02	
-	-	-	-	-	-	-	03	
1	-	1	-	-	-	-	04	
4	-	-	-	-	-	-	05	
1	-	-	-	-	-	-	06	

第1表 経営耕地面積規模別農家数
(総数)

区 分	総農家数	自給の農家					
			0.3ha未満	0.3~0.5ha	0.5 ~ 1.0	1.0 ~ 1.5	1.5 ~ 2.0
07 米子市	858	442	1	176	160	51	15
08 成実村	243	78	-	34	87	34	5
09 尚徳村	221	21	-	29	100	52	13
10 五千石村	230	61	-	39	87	30	12
11 春日村	309	75	-	53	122	34	20
12 巖村	191	53	-	41	66	20	7
13 大高村	295	99	1	42	89	46	8
14 梶村	224	47	-	42	78	36	17
203 倉吉市	2 645	802	5	375	716	368	169
01 西郷村	185	112	2	37	28	2	3
02 上井町	117	70	-	26	20	1	-
03 倉吉町	123	81	-	14	22	2	3
04 小鴨村	395	112	-	64	122	65	21
05 上小鴨村	294	46	1	39	100	60	23
06 北谷村	327	62	-	25	96	64	32
07 高城村	463	113	2	61	137	78	29
08 社村	399	113	-	55	83	52	42
09 灘手村	178	42	-	33	63	22	11
10 上北条村	164	51	-	21	45	22	5
204 境港市	410	239	23	42	62	20	11
01 渡村	113	49	8	16	24	7	2
02 外江町	36	14	x	x	11	2	1
03 境町	1	-	x	x	-	-	-
04 上道村	24	23	-	1	-	-	-
05 余子村	91	70	2	8	6	2	-
06 中浜村	145	83	10	12	21	9	8
302 岩美町	944	339	1	173	307	71	21
01 大岩村	102	64	-	19	15	1	1
02 本庄村	218	46	-	45	92	19	7
03 小田村	207	46	-	36	94	18	6
05 浦富町	94	60	1	10	9	8	2
07 東村	38	28	-	3	4	2	1
08 岩井町	149	45	-	32	44	16	3
09 蒲生村	136	50	-	28	49	7	1
321 郡家町	1 048	355	6	188	322	127	37
01 賀茂村	181	86	1	33	47	11	2
02 国中村	252	84	1	56	79	22	6
03 大御門村	141	38	1	18	53	24	7
04 上私都村	150	60	1	39	46	3	-
05 中私都村	168	52	-	25	54	23	11
06 下私都村	156	35	2	17	43	44	11
322 船岡町	575	147	1	114	227	71	9
01 船岡村	165	43	1	24	65	28	2
02 大伊村	199	62	-	53	67	11	3
03 隼村	211	42	-	37	95	32	4
324 八東町	751	199	11	155	294	58	17
01 安部村	155	34	-	25	69	18	4
02 丹比村	368	109	3	74	145	24	7
03 八東村	228	56	8	56	80	16	6

家 数

単位：戸

販 売 農 家							
2.0 ~ 2.5	2.5 ~ 3.0	3.0 ~ 4.0	4.0 ~ 5.0	5.0 ~ 10.0	10.0 ~ 15.0	15.0ha以上	
8	3	2	-	-	-	-	07
1	2	-	-	2	-	-	08
2	3	1	-	-	-	-	09
1	-	-	-	-	-	-	10
2	1	-	1	-	-	-	11
1	-	1	1	-	-	-	12
4	1	4	-	-	1	-	13
1	1	1	1	-	-	-	14
84	30	45	22	24	5	-	203
1	-	-	-	-	-	-	01
-	-	-	1	-	-	-	02
-	-	-	-	-	-	-	03
8	1	1	-	1	-	-	04
10	3	5	4	3	-	-	05
20	9	12	2	5	-	-	06
13	8	11	8	2	1	-	07
20	7	9	6	11	1	-	08
5	1	1	-	-	-	-	09
7	1	6	1	2	3	-	10
3	3	4	1	-	1	1	204
1	1	3	1	-	1	-	01
-	1	-	-	-	-	-	02
-	-	-	-	-	-	-	03
-	-	-	-	-	-	-	04
1	1	1	-	-	-	-	05
1	-	-	-	-	-	-	06
12	3	5	4	6	-	2	302
1	-	1	-	-	-	-	01
2	1	-	2	3	-	1	02
5	-	1	-	-	-	1	03
2	-	1	-	1	-	-	05
-	-	-	-	-	-	-	07
2	2	2	2	1	-	-	08
-	-	-	-	1	-	-	09
9	1	1	-	2	-	-	321
-	-	-	-	1	-	-	01
4	-	-	-	-	-	-	02
-	-	-	-	-	-	-	03
1	-	-	-	-	-	-	04
2	1	-	-	-	-	-	05
2	-	1	-	1	-	-	06
2	2	1	-	-	1	-	322
1	-	1	-	-	-	-	01
1	1	-	-	-	1	-	02
-	1	-	-	-	-	-	03
3	1	9	1	3	-	-	324
-	1	3	-	1	-	-	01
3	-	1	-	2	-	-	02
-	-	5	1	-	-	-	03

第 1 表 経営耕地面積規模別農家数
(総数)

区 分	総農家数	自給の農家					
			0.3ha未満	0.3~0.5ha	0.5 ~ 1.0	1.0 ~ 1.5	1.5 ~ 2.0
325 若桜町	483	199	3	134	116	20	5
01 若桜町	316	113	1	78	93	20	5
02 池田村	167	86	2	56	23	-	-
328 智頭町	978	444	-	248	240	34	5
01 智頭町	891	383	-	235	228	34	5
02 山郷村	87	61	-	13	12	-	-
364 三朝町	863	276	1	200	298	52	19
01 三朝村	98	48	-	29	19	2	-
02 三徳村	133	55	-	36	38	4	-
03 小鹿村	149	50	-	26	51	14	5
04 旭村	339	74	1	79	140	27	7
05 竹田村	144	49	-	30	50	5	7
365 関金町	584	81	-	72	192	117	49
01 矢送村	159	35	-	31	52	28	3
02 南谷村	219	31	-	21	71	42	23
03 山守村	206	15	-	20	69	47	23
366 北条町	689	188	24	108	176	104	41
01 中北条村	282	81	15	59	72	33	9
02 下北条村	407	107	9	49	104	71	32
367 大栄町	907	148	1	90	174	140	134
01 栄村	213	29	-	19	37	29	29
02 大誠村	374	73	-	44	90	65	48
03 由良町	320	46	1	27	47	46	57
370 湯梨浜町	1 532	515	23	310	452	142	56
01 長瀬村	273	102	2	62	81	17	5
02 橋津村	45	29	2	6	8	-	-
03 宇野村	34	16	2	6	7	2	1
04 浅津村	186	68	2	46	59	8	-
05 泊村	226	93	9	37	64	15	7
06 舎人村	179	40	1	30	52	30	19
07 東郷村	287	80	3	58	96	35	7
08 松崎村	29	20	1	5	3	-	-
09 花見村	273	67	1	60	82	35	17
371 琴浦町	1 952	452	7	243	493	294	190
01 浦安町	305	71	-	38	66	43	29
02 上郷村	170	15	-	16	49	42	24
03 下郷村	230	44	3	17	45	41	24
04 古布庄村	197	25	1	27	69	16	23
05 八橋町	220	74	1	34	33	34	15
06 赤碕町	197	88	1	29	41	17	9
07 成美村	251	60	-	43	83	28	22
08 以西村	190	30	1	13	51	37	30
09 安田村	192	45	-	26	56	36	14
384 日吉津村	222	54	-	33	92	27	12
385 淀江町	601	117	1	93	214	90	43
01 高麗村 2 - 2	21	5	-	9	3	3	-
02 淀江町	173	45	-	27	63	19	9

第1表 経営耕地面積規模別農家数
(総数)

区 分	総農家数	自給の農家					
			0.3ha未満	0.3～0.5ha	0.5～1.0	1.0～1.5	1.5～2.0
03 宇田川村	207	20	1	25	83	34	20
04 大和村	200	47	-	32	65	34	14
386 大山町	1 034	168	1	127	334	217	79
01 所子村	398	91	-	56	119	62	27
02 高麗村 2 - 1	250	35	1	29	88	49	24
03 大山村	386	42	-	42	127	106	28
387 名和町	929	245	2	107	243	125	72
01 光徳村	308	85	1	33	94	37	27
02 御来屋町	43	33	-	5	3	-	1
03 名和村	215	39	1	21	35	32	22
04 庄内村	363	88	-	48	111	56	22
388 中山町	788	148	3	90	195	125	84
01 上中山村	220	26	1	15	70	34	27
02 下中山村	262	75	-	43	62	31	27
03 逢坂村	306	47	2	32	63	60	30
389 南部町	1 324	295	3	272	477	173	53
01 天津村	236	31	1	41	83	51	19
02 大田村	208	43	1	51	81	25	3
03 法勝寺村	204	45	-	51	84	18	2
04 上長田村	111	39	-	28	36	6	1
05 東長田村	92	26	-	19	40	5	2
06 手間村	181	58	-	36	48	16	11
07 賀野村	255	46	1	38	94	45	11
08 幡郷村 2 - 2	37	7	-	8	11	7	4
390 伯耆町	1 492	317	2	222	569	240	71
01 幡郷村 2 - 1	204	31	-	29	92	36	10
02 大幡村	206	58	1	28	77	30	5
03 八郷村	310	41	-	31	121	63	31
04 二部村	261	72	-	51	102	27	5
05 溝口町	359	93	1	69	129	49	7
06 日光村 2 - 1	152	22	-	14	48	35	13
401 日南町	1 178	180	5	182	420	238	78
01 大宮村	111	16	-	19	37	26	6
02 阿毘縁村	87	17	-	7	17	24	10
03 山上村	211	15	1	21	66	61	25
04 多里村	144	23	-	20	61	27	8
05 日野上村	177	47	-	44	67	9	3
06 福栄村	155	16	3	27	68	24	10
07 石見村	293	46	1	44	104	67	16
402 日野町	548	180	-	138	168	49	7
01 根雨町	153	69	-	42	32	10	-
02 日野村	198	60	-	48	68	16	3
03 黒坂町	197	51	-	48	68	23	4
403 江府町	662	142	-	120	228	95	45
01 日光村 2 - 2	69	3	-	5	23	20	10
02 米沢村	229	13	-	17	88	59	30
03 江尾町	177	60	-	49	61	3	2
04 神奈川村	187	66	-	49	56	13	3

第2表 主副業別農家数
(販売農家)

区 分	計	主業農家	65歳未満の 農業専従者 が いる	準主業農家	65歳未満の 農業専従者 が いる	副業的農家
31 鳥取県	24 911	3 427	2 889	6 184	2 160	15 300
201 鳥取市	5 843	553	428	1 355	441	3 935
01 鳥取市	259	40	36	58	26	161
02 米里村	162	9	9	50	16	103
03 倉田村	203	5	3	46	8	152
04 面影村	57	3	2	16	1	38
05 神戸村	103	8	6	25	10	70
06 大和村	150	4	4	39	11	107
07 美穂村	189	4	4	28	8	157
08 大正村	130	5	4	44	15	81
09 東郷村	134	9	6	27	8	98
10 豊実村	174	10	5	33	13	131
11 明治村	175	15	11	30	9	130
12 湖山村	80	6	3	21	11	53
13 松保村	137	8	3	28	8	101
14 千代水村	57	5	4	15	12	37
15 吉岡村	79	1	1	16	5	62
16 大郷村	119	3	1	23	4	93
17 未恒村	66	6	5	14	5	46
18 津ノ井村	133	9	9	35	11	89
19 宇倍野村	393	41	28	91	36	261
20 成器村	98	6	3	29	9	63
21 大茅村	47	1	1	12	1	34
22 福部村	292	83	65	69	21	140
23 国英村	193	13	8	50	12	130
24 河原町	139	10	10	29	8	100
25 八上村	77	2	2	32	11	43
26 西郷村	229	26	21	42	15	161
27 散岐村	220	27	21	59	22	134
28 大村	100	7	6	20	5	73
29 用瀬町	30	x	1	4	-	x
30 社村	122	4	2	19	6	99
31 佐治村	259	57	42	58	31	144
32 宝木村	136	7	4	38	9	91
33 酒津村	1	x	-	-	-	x
34 瑞穂村	117	6	5	28	9	83
35 浜村町	80	11	10	18	4	51
36 逢坂村	167	23	20	41	13	103
37 鹿野町	140	11	7	38	11	91
38 小鷲河村	85	6	5	22	8	57
39 勝谷村	129	10	7	32	7	87
40 日置村	66	9	8	10	5	47
41 日置谷村	117	16	14	24	5	77
42 青谷町	54	5	4	9	3	40
43 中郷村	93	14	12	23	6	56
44 勝部村	52	7	6	10	3	35
202 米子市	2 159	263	235	523	176	1 373
01 彦名村	125	71	70	17	9	37
02 崎津村	104	20	19	25	18	59
03 大篠津村	25	5	4	3	3	17
04 和田村	61	18	14	12	8	31
05 富益村	89	25	24	11	6	53
06 夜見村	60	13	13	7	5	40

単位：戸

区 分	計	主業農家		準主業農家		副業的農家
			65歳未満の 農業専従者 が いる		65歳未満の 農業専従者 が いる	
07 米子市	416	39	34	100	31	277
08 成実村	165	9	4	36	6	120
09 尚徳村	200	14	12	59	19	127
10 五千石村	169	5	3	48	14	116
11 春日村	234	8	7	71	14	155
12 巖村	138	2	1	42	17	94
13 大高村	196	20	18	44	15	132
14 梟村	177	14	12	48	11	115
203 倉吉市	1 843	296	263	424	185	1 123
01 西郷村	73	7	6	18	6	48
02 上井町	47	2	1	12	2	33
03 倉吉町	42	4	4	14	7	24
04 小鴨村	283	20	14	55	22	208
05 上小鴨村	248	39	34	59	21	150
06 北谷村	265	59	50	72	40	134
07 高城村	350	63	57	74	32	213
08 社村	286	69	66	68	33	149
09 灘手村	136	13	12	24	12	99
10 上北条村	113	20	19	28	10	65
204 境港市	171	47	42	19	12	105
01 渡村	64	19	17	8	6	37
02 外江町	22	6	4	4	3	12
03 境町	1	x	-	-	-	x
04 上道村	1	x	-	-	-	x
05 余子村	21	x	4	-	-	x
06 中浜村	62	18	17	7	3	37
302 岩美町	605	35	22	138	34	432
01 大岩村	38	3	1	7	2	28
02 本庄村	172	11	6	41	10	120
03 小田村	161	8	7	34	8	119
05 浦富町	34	3	2	9	2	22
07 東村	10	-	-	2	-	8
08 岩井町	104	8	5	22	4	74
09 蒲生村	86	2	1	23	8	61
321 郡家町	693	67	49	200	82	426
01 賀茂村	95	8	4	19	9	68
02 国中村	168	9	7	51	16	108
03 大御門村	103	12	10	44	20	47
04 上私都村	90	8	5	18	5	64
05 中私都村	116	13	8	33	15	70
06 下私都村	121	17	15	35	17	69
322 船岡町	428	30	17	90	25	308
01 船岡村	122	8	5	25	7	89
02 大伊村	137	12	6	23	6	102
03 隼村	169	10	6	42	12	117
324 八東町	552	87	75	162	64	303
01 安部村	121	22	20	46	18	53
02 丹比村	259	26	23	69	24	164
03 八東村	172	39	32	47	22	86

第2表 主副業別農家数
(販売農家)

区 分	計	主業農家		準主業農家		副業的農家
			65歳未満の 農業専従者 が いる		65歳未満の 農業専従者 が いる	
325 若桜町	284	15	10	54	19	215
01 若桜町	203	10	7	41	15	152
02 池田村	81	5	3	13	4	63
328 智頭町	534	26	21	74	33	434
01 智頭町	508	25	20	71	31	412
02 山郷村	26	1	1	3	2	22
364 三朝町	587	30	25	98	31	459
01 三朝村	50	-	-	12	2	38
02 三徳村	78	1	-	10	3	67
03 小鹿村	99	10	8	15	7	74
04 旭村	265	16	14	49	15	200
05 竹田村	95	3	3	12	4	80
365 関金町	503	88	76	149	48	266
01 矢送村	124	10	8	38	15	76
02 南谷村	188	39	33	51	15	98
03 山守村	191	39	35	60	18	92
366 北条町	501	138	121	104	51	259
01 中北条村	201	67	58	46	27	88
02 下北条村	300	71	63	58	24	171
367 大栄町	759	329	315	154	78	276
01 栄村	184	91	85	32	14	61
02 大誠村	301	86	80	76	38	139
03 由良町	274	152	150	46	26	76
370 湯梨浜町	1 017	229	190	228	110	560
01 長瀬村	171	18	13	36	20	117
02 橋津村	16	2	2	1	1	13
03 宇野村	18	4	4	4	2	10
04 浅津村	118	11	8	17	4	90
05 泊村	133	33	26	19	11	81
06 舎人村	139	45	39	43	28	51
07 東郷村	207	70	62	44	25	93
08 松崎村	9	1	-	3	-	5
09 花見村	206	45	36	61	19	100
371 琴浦町	1 500	379	346	355	153	766
01 浦安町	234	43	36	67	35	124
02 上郷村	155	46	42	38	17	71
03 下郷村	186	57	57	37	18	92
04 古布庄村	172	45	38	40	12	87
05 八橋町	146	43	41	28	13	75
06 赤碓町	109	27	24	25	10	57
07 成美村	191	47	44	45	15	99
08 以西村	160	39	34	40	20	81
09 安田村	147	32	30	35	13	80
384 日吉津村	168	10	5	59	20	99
385 淀江町	484	53	45	118	29	313
01 高麗村 2 - 2	16	1	-	2	-	13
02 淀江町	128	11	8	31	8	86

単位：戸

区 分	計	主業農家		準主業農家		副業的農家
			65歳未満の 農業専従者 が いる		65歳未満の 農業専従者 が いる	
03 宇田川村	187	24	23	51	16	112
04 大和村	153	17	14	34	5	102
386 大山町	866	122	102	256	96	488
01 所子村	307	42	36	86	39	179
02 高麗村 2 - 1	215	36	31	67	25	112
03 大山村	344	44	35	103	32	197
387 名和町	684	136	118	170	69	378
01 光徳村	223	38	34	57	22	128
02 御来屋町	10	1	1	2	-	7
03 名和村	176	62	56	41	20	73
04 庄内村	275	35	27	70	27	170
388 中山町	640	181	162	166	70	293
01 上中山村	194	47	43	64	24	83
02 下中山村	187	50	41	52	23	85
03 逢坂村	259	84	78	50	23	125
389 南部町	1 029	57	44	389	73	583
01 天津村	205	11	7	93	24	101
02 大国村	165	9	7	53	7	103
03 法勝寺村	159	6	4	51	13	102
04 上長田村	72	1	-	27	7	44
05 東長田村	66	1	1	19	2	46
06 手間村	123	7	5	46	5	70
07 賀野村	209	22	20	85	13	102
08 幡郷村 2 - 2	30	-	-	15	2	15
390 伯耆町	1 175	112	79	390	109	673
01 幡郷村 2 - 1	173	12	8	57	15	104
02 大幡村	148	8	4	51	18	89
03 八郷村	269	26	24	99	27	144
04 二部村	189	15	7	55	10	119
05 溝口町	266	26	14	87	19	153
06 日光村 2 - 1	130	25	22	41	20	64
401 日南町	998	85	58	266	81	647
01 大宮村	95	7	3	21	5	67
02 阿毘縁村	70	10	6	16	6	44
03 山上村	196	20	13	54	18	122
04 多里村	121	7	6	31	10	83
05 日野上村	130	6	6	27	6	97
06 福栄村	139	14	9	33	8	92
07 石見村	247	21	15	84	28	142
402 日野町	368	24	16	93	21	251
01 根雨町	84	5	2	21	4	58
02 日野村	138	9	6	28	7	101
03 黒坂町	146	10	8	44	10	92
403 江府町	520	35	25	150	50	335
01 日光村 2 - 2	66	9	6	17	7	40
02 米沢村	216	21	17	73	31	122
03 江尾町	117	4	2	24	4	89
04 神奈川村	121	1	-	36	8	84

第3表 専兼業別農家数
(販売農家)

区 分	計	専業 農家	男子 生産 年齢 人口 がいる	兼業 農家	第1種 兼業 農家	世帯主 農業主	第2種 兼業 農家	世帯主 農業主	世帯主兼業主		
									恒常的 勤 務	日雇・ 臨時 雇・出 稼ぎ	自営 兼業
31 鳥取県	24 911	4 398	1 372	20 513	3 111	2 564	17 402	5 147	7 910	629	804
201 鳥取市	5 843	869	277	4 974	570	418	4 404	1 310	1 923	106	193
01 鳥取市	259	58	29	201	19	11	182	76	54	6	12
02 米里村	162	13	3	149	13	8	136	45	60	-	-
03 倉田村	203	19	5	184	5	4	179	30	83	3	5
04 面影村	57	7	3	50	2	2	48	4	22	-	3
05 神戸村	103	22	3	81	10	7	71	27	24	4	3
06 大和村	150	14	4	136	10	1	126	29	51	2	4
07 美穂村	189	21	6	168	9	4	159	24	83	4	6
08 大正村	130	17	7	113	5	4	108	36	42	1	4
09 東郷村	134	17	6	117	15	12	102	36	37	-	5
10 豊実村	174	21	5	153	12	6	141	44	52	1	8
11 明治村	175	23	9	152	10	7	142	39	71	5	1
12 湖山村	80	7	5	73	9	8	64	29	18	1	4
13 松保村	137	19	2	118	12	9	106	18	49	2	9
14 千代水村	57	6	3	51	5	4	46	24	11	1	4
15 吉岡村	79	12	3	67	2	1	65	18	22	1	3
16 大郷村	119	20	4	99	2	1	97	18	51	1	5
17 未恒村	66	10	3	56	1	1	55	28	18	1	2
18 津ノ井村	133	15	4	118	11	11	107	30	41	2	6
19 宇倍野村	393	66	22	327	53	37	274	82	128	4	11
20 成器村	98	17	5	81	5	4	76	21	35	3	3
21 大茅村	47	11	1	36	5	5	31	9	11	4	2
22 福部村	292	43	23	249	89	62	160	43	92	4	1
23 国英村	193	34	7	159	6	6	153	52	59	6	4
24 河原町	139	18	5	121	13	10	108	33	43	1	6
25 八上村	77	8	1	69	2	1	67	14	27	3	4
26 西郷村	229	60	13	169	14	8	155	57	67	3	11
27 散岐村	220	28	10	192	23	22	169	59	70	7	5
28 大村	100	14	6	86	5	5	81	27	41	2	2
29 用瀬町	30	x	1	x	x	2	25	8	12	-	2
30 社村	122	13	5	109	3	1	106	24	53	4	3
31 佐治村	259	50	17	209	53	42	156	50	79	7	12
32 宝木村	136	22	6	114	6	3	108	21	49	6	6
33 酒津村	1	x	-	x	x	-	-	-	-	-	-
34 瑞穂村	117	9	2	108	5	5	103	32	50	2	4
35 浜村町	80	10	3	70	10	7	60	20	23	4	3
36 逢坂村	167	20	8	147	23	21	124	35	67	3	5
37 鹿野町	140	21	7	119	19	10	100	25	45	2	8
38 小鷲河村	85	9	2	76	8	5	68	29	21	1	3
39 勝谷村	129	17	9	112	8	6	104	25	50	2	3
40 日置村	66	18	8	48	9	8	39	11	17	1	6
41 日置谷村	117	19	5	98	20	16	78	28	38	-	2
42 青谷町	54	8	3	46	12	8	34	14	15	1	-
43 中郷村	93	22	3	71	15	14	56	22	27	-	3
44 勝部村	52	7	1	45	10	9	35	14	15	1	-
202 米子市	2 159	374	123	1 785	242	194	1 543	478	634	29	54
01 彦名村	125	47	31	78	50	43	28	12	14	-	-
02 崎津村	104	31	7	73	21	16	52	27	20	-	-
03 大篠津村	25	5	-	20	6	5	14	9	5	-	-
04 和田村	61	19	4	42	20	18	22	12	10	-	-
05 富益村	89	37	12	52	23	20	29	16	11	-	-
06 夜見村	60	18	8	42	17	16	25	12	8	-	1

単位：戸

区 分	計	専業 農家	男子 生産 年齢 人口 がいる	兼業 農家	第1種 兼業 農家	世帯主 農業主	第2種 兼業 農家	世帯主 農業主	世帯主兼業主		
									恒常的 勤 務	日雇・ 臨時 雇・出 稼ぎ	自営 兼業
07 米子市	416	59	16	357	42	32	315	112	93	5	14
08 成実村	165	20	5	145	13	6	132	22	69	6	4
09 尚徳村	200	29	7	171	11	10	160	51	66	7	5
10 五千石村	169	15	2	154	3	1	151	43	68	2	4
11 春日村	234	21	7	213	9	6	204	45	105	2	7
12 巖村	138	11	-	127	2	1	125	34	47	3	5
13 大高村	196	39	15	157	14	11	143	36	61	3	9
14 梟村	177	23	9	154	11	9	143	47	57	1	5
203 倉吉市	1 843	384	140	1 459	251	217	1 208	363	524	43	68
01 西郷村	73	14	2	59	7	6	52	21	18	3	1
02 上井町	47	10	2	37	1	-	36	11	19	-	2
03 倉吉町	42	6	1	36	3	3	33	16	8	1	1
04 小鴨村	283	69	14	214	20	14	194	50	87	6	12
05 上小鴨村	248	45	18	203	35	33	168	44	72	5	10
06 北谷村	265	58	19	207	55	51	152	48	66	6	10
07 高城村	350	78	39	272	45	42	227	71	110	8	10
08 社村	286	68	33	218	46	36	172	45	67	9	14
09 灘手村	136	23	7	113	15	12	98	35	45	4	5
10 上北条村	113	13	5	100	24	20	76	22	32	1	3
204 境港市	171	54	19	117	44	37	73	45	19	1	3
01 渡村	64	22	8	42	14	14	28	16	9	-	2
02 外江町	22	6	3	16	3	1	13	11	2	-	-
03 境町	1	x	-	x	-	-	x	-	x	-	-
04 上道村	1	x	-	x	-	-	x	-	x	-	-
05 余子村	21	x	2	x	4	4	x	3	x	1	1
06 中浜村	62	16	6	46	23	18	23	15	5	-	-
302 岩美町	605	102	22	503	39	31	464	128	211	11	12
01 大岩村	38	6	1	32	5	4	27	13	10	-	1
02 本庄村	172	28	5	144	8	5	136	30	67	3	2
03 小田村	161	30	7	131	13	11	118	36	49	2	3
05 浦富町	34	7	2	27	3	3	24	7	13	1	1
07 東村	10	2	-	8	1	1	7	1	4	-	1
08 岩井町	104	16	5	88	4	4	84	24	37	4	3
09 蒲生村	86	13	2	73	5	3	68	17	31	1	1
321 郡家町	693	97	30	596	71	56	525	142	281	18	29
01 賀茂村	95	12	3	83	16	13	67	23	32	1	6
02 国中村	168	15	6	153	14	11	139	33	71	10	7
03 大御門村	103	11	5	92	8	7	84	28	45	2	4
04 上私都村	90	19	4	71	7	4	64	16	37	3	3
05 中私都村	116	19	7	97	10	8	87	19	51	1	6
06 下私都村	121	21	5	100	16	13	84	23	45	1	3
322 船岡町	428	53	10	375	31	23	344	97	165	17	16
01 船岡村	122	16	3	106	11	6	95	22	47	4	9
02 大伊村	137	20	4	117	9	7	108	28	54	5	5
03 隼村	169	17	3	152	11	10	141	47	64	8	2
324 八東町	552	94	27	458	69	55	389	124	174	8	14
01 安部村	121	21	6	100	17	15	83	35	32	1	2
02 丹比村	259	38	12	221	20	16	201	54	94	5	7
03 八東村	172	35	9	137	32	24	105	35	48	2	5

第3表 専兼業別農家数
(販売農家)

区 分	計	専業 農家	男子 生産 年齢 人口 がいる	兼業 農家	第1種 兼業 農家	世帯主 農業主	第2種 兼業 農家	世帯主 農業主	世帯主兼業主			
									恒常的 勤 務	日雇・ 臨時 雇・出 稼ぎ	自営 兼業	
325 若桜町												
01 若桜町	284	69	14	215	6	5	209	70	86	9	5	
02 池田村	203	45	10	158	4	4	154	50	62	7	4	
	81	24	4	57	2	1	55	20	24	2	1	
328 智頭町												
01 智頭町	534	76	14	458	36	27	422	115	199	26	25	
02 山郷村	508	71	14	437	34	26	403	107	194	24	24	
	26	5	-	21	2	1	19	8	5	2	1	
364 三朝町												
01 三朝村	587	132	15	455	26	20	429	129	198	13	16	
02 三徳村	50	5	-	45	-	-	45	14	18	1	1	
03 小鹿村	78	13	-	65	2	1	63	15	31	5	5	
04 旭村	99	22	5	77	8	7	69	21	38	2	3	
05 竹田村	265	55	8	210	12	9	198	57	90	5	4	
	95	37	2	58	4	3	54	22	21	-	3	
365 関金町												
01 矢送村	503	73	26	430	90	74	340	80	199	22	10	
02 南谷村	124	9	3	115	10	8	105	28	63	3	3	
03 山守村	188	29	10	159	44	35	115	24	75	7	2	
	191	35	13	156	36	31	120	28	61	12	5	
366 北条町												
01 中北条村	501	96	33	405	133	117	272	106	95	13	8	
02 下北条村	201	40	16	161	62	56	99	39	31	9	4	
	300	56	17	244	71	61	173	67	64	4	4	
367 大栄町												
01 栄村	759	190	121	569	218	197	351	104	170	7	28	
02 大誠村	184	44	31	140	59	54	81	22	44	1	6	
03 由良町	301	64	28	237	65	60	172	47	90	4	14	
	274	82	62	192	94	83	98	35	36	2	8	
370 湯梨浜町												
01 長瀬村	1 017	206	68	811	216	182	595	236	245	16	23	
02 橋津村	171	31	5	140	24	18	116	39	50	3	3	
03 宇野村	16	3	2	13	2	2	11	6	3	-	-	
04 浅津村	18	6	1	12	2	2	10	6	4	-	-	
05 泊村	118	24	4	94	22	13	72	14	40	1	2	
06 舎人村	133	25	11	108	32	28	76	42	20	3	6	
07 東郷村	139	32	16	107	35	33	72	39	28	2	1	
08 松崎村	207	45	16	162	66	57	96	44	39	4	3	
09 花見村	9	1	-	8	2	2	6	-	-	-	4	
	206	39	13	167	31	27	136	46	61	3	4	
371 琴浦町												
01 浦安町	1 500	302	128	1 198	300	266	898	334	354	45	42	
02 上郷村	234	48	14	186	39	30	147	63	49	6	4	
03 下郷村	155	30	11	125	42	40	83	33	39	1	1	
04 古布庄村	186	34	20	152	52	47	100	31	46	6	6	
05 八橋町	172	30	9	142	35	29	107	47	41	3	3	
06 赤碓町	146	38	21	108	28	24	80	30	28	3	4	
07 成美村	109	24	9	85	21	17	64	24	19	3	6	
08 以西村	191	27	15	164	35	34	129	34	47	15	14	
09 安田村	160	36	8	124	32	29	92	38	38	4	2	
	147	35	21	112	16	16	96	34	47	4	2	
384 日吉津村	168	15	5	153	13	11	140	42	61	1	5	
385 淀江町												
01 高麗村 2 - 2	484	53	18	431	56	46	375	91	171	20	27	
02 淀江町	16	1	-	15	1	-	14	2	4	2	1	
	128	12	5	116	14	13	102	20	40	7	8	

単位：戸

区 分	計	専業 農家	男子 生産 年齢 人口 がいる	兼業 農家	第1種 兼業 農家	世帯主 農業主	第2種 兼業 農家	世帯主 農業主	世帯主兼業主		
									恒常的 勤 務	日雇・ 臨時 雇・出 稼ぎ	自営 兼業
03 宇田川村	187	19	7	168	20	19	148	44	77	4	8
04 大和村	153	21	6	132	21	14	111	25	50	7	10
386 大山町	866	128	47	738	110	92	628	172	273	49	40
01 所子村	307	58	20	249	34	33	215	71	79	15	14
02 高麗村 2 - 1	215	22	7	193	36	27	157	42	63	11	12
03 大山村	344	48	20	296	40	32	256	59	131	23	14
387 名和町	684	128	47	556	133	115	423	126	189	22	27
01 光徳村	223	44	14	179	34	29	145	47	67	6	7
02 御来屋町	10	2	-	8	1	1	7	2	-	1	3
03 名和村	176	44	20	132	54	51	78	24	39	4	6
04 庄内村	275	38	13	237	44	34	193	53	83	11	11
388 中山町	640	127	48	513	158	140	355	99	184	23	19
01 上中山村	194	28	12	166	42	41	124	29	76	4	2
02 下中山村	187	40	14	147	40	33	107	37	42	11	9
03 逢坂村	259	59	22	200	76	66	124	33	66	8	8
389 南部町	1 029	133	36	896	61	44	835	207	453	30	30
01 天津村	205	23	5	182	9	7	173	54	73	8	9
02 大國村	165	20	10	145	4	3	141	27	80	5	1
03 法勝寺村	159	23	6	136	6	3	130	36	66	5	6
04 上長田村	72	12	3	60	6	4	54	16	32	1	-
05 東長田村	66	11	1	55	2	-	53	15	28	2	2
06 手間村	123	5	2	118	12	9	106	18	70	2	3
07 賀野村	209	32	8	177	22	18	155	35	91	7	8
08 幡郷村 2 - 2	30	7	1	23	-	-	23	6	13	-	1
390 伯耆町	1 175	191	48	984	91	75	893	218	458	27	47
01 幡郷村 2 - 1	173	22	4	151	8	7	143	29	64	3	9
02 大幡村	148	13	3	135	7	6	128	32	57	4	2
03 八郷村	269	33	9	236	27	22	209	46	130	6	14
04 二部村	189	45	10	144	10	7	134	31	71	5	11
05 溝口町	266	44	12	222	20	16	202	59	93	5	8
06 日光村 2 - 1	130	34	10	96	19	17	77	21	43	4	3
401 日南町	998	261	33	737	91	74	646	148	325	46	29
01 大宮村	95	31	2	64	16	11	48	11	26	1	3
02 阿毘縁村	70	20	3	50	16	13	34	11	16	1	4
03 山上村	196	63	8	133	19	15	114	28	65	4	3
04 多里村	121	34	2	87	5	4	82	17	36	11	3
05 日野上村	130	34	3	96	6	5	90	20	46	6	3
06 福栄村	139	33	4	106	12	12	94	20	46	7	5
07 石見村	247	46	11	201	17	14	184	41	90	16	8
402 日野町	368	95	10	273	15	13	258	70	127	14	8
01 根雨町	84	23	3	61	2	2	59	20	27	1	1
02 日野村	138	32	3	106	9	7	97	28	49	5	3
03 黒坂町	146	40	4	106	4	4	102	22	51	8	4
403 江府町	520	96	13	424	41	35	383	113	192	13	26
01 日光村 2 - 2	66	20	3	46	10	10	36	10	21	1	1
02 米沢村	216	33	8	183	24	19	159	45	86	8	8
03 江尾町	117	21	2	96	5	4	91	24	40	2	13
04 神奈川村	121	22	-	99	2	2	97	34	45	2	4

第4表 農産物販売金額規模別経営体数
(家族経営)

区 分	計	販売なし	50万円未満	50～100	100～200	200～300	300～500
31 鳥取県	24 975	2 696	10 677	4 133	2 798	1 302	1 292
201 鳥取市	5 865	686	2 820	1 016	619	276	189
01 鳥取市	259	17	116	37	37	25	12
02 米里村	162	17	61	43	18	11	6
03 倉田村	203	53	118	24	5	1	1
04 面影村	57	8	39	8	1	1	-
05 神戸村	103	18	40	14	10	10	9
06 大和村	150	35	81	25	4	2	-
07 美穂村	189	29	139	12	5	2	-
08 大正村	130	15	81	19	8	3	2
09 東郷村	134	8	79	28	14	2	1
10 豊実村	174	18	103	38	11	3	1
11 明治村	176	29	108	21	6	2	4
12 湖山村	80	6	36	13	13	7	2
13 松保村	137	23	83	23	7	-	1
14 千代水村	57	3	19	11	10	7	5
15 吉岡村	80	8	47	17	2	3	2
16 大郷村	119	16	73	20	8	2	-
17 未恒村	66	9	28	17	10	1	-
18 津ノ井村	133	13	53	24	20	11	4
19 宇倍野村	394	40	150	79	66	24	15
20 成器村	98	11	58	19	6	2	-
21 大茅村	48	2	32	8	6	-	-
22 福部村	296	13	77	47	28	22	33
23 国英村	193	14	109	37	24	4	4
24 河原町	140	19	79	13	14	8	1
25 八上村	78	18	42	10	7	1	-
26 西郷村	230	40	122	26	19	9	9
27 散岐村	227	18	90	40	29	26	11
28 大村	100	9	61	16	7	1	2
29 用瀬町	30	12	14	x	x	-	-
30 社村	122	30	71	10	6	3	2
31 佐治村	260	40	94	23	43	25	19
32 宝木村	136	10	73	40	9	2	-
33 酒津村	1	-	-	x	x	-	-
34 瑞穂村	117	2	32	48	28	1	1
35 浜村町	81	2	40	14	11	3	3
36 逢坂村	168	3	60	39	26	16	12
37 鹿野町	140	14	69	35	15	2	3
38 小鷲河村	85	10	46	15	5	5	1
39 勝谷村	129	13	46	34	26	6	-
40 日置村	66	20	21	8	5	3	3
41 日置谷村	117	5	44	22	17	12	10
42 青谷町	54	7	27	8	8	-	1
43 中郷村	93	3	37	18	16	5	5
44 勝部村	53	6	22	10	7	3	4
202 米子市	2 160	205	905	372	240	107	132
01 彦名村	125	3	2	7	21	13	22
02 崎津村	104	-	7	11	21	12	30
03 大篠津村	25	-	3	3	4	4	5
04 和田村	62	-	5	10	15	5	12
05 富益村	89	2	3	10	25	10	13
06 夜見村	60	5	5	4	10	9	13

単位：経営体

500～700	700～1000	1000～1500	1500～2000	2000～3000	3000～5000	5000万～1億	1億円以上	
694	532	399	156	141	93	51	11	31
96	57	47	14	26	10	9	-	201
3	7	1	-	3	1	-	-	01
1	1	3	1	-	-	-	-	02
-	1	-	-	-	-	-	-	03
-	-	-	-	-	-	-	-	04
1	1	-	-	-	-	-	-	05
1	-	-	-	-	2	-	-	06
-	1	1	-	-	-	-	-	07
1	-	-	-	1	-	-	-	08
-	1	1	-	-	-	-	-	09
-	-	-	-	-	-	-	-	10
2	-	2	-	1	-	1	-	11
1	2	-	-	-	-	-	-	12
-	-	-	-	-	-	-	-	13
1	-	1	-	-	-	-	-	14
-	-	-	1	-	-	-	-	15
-	-	-	-	-	-	-	-	16
1	-	-	-	-	-	-	-	17
5	3	-	-	-	-	-	-	18
10	4	1	3	1	-	1	-	19
-	1	-	-	1	-	-	-	20
-	-	-	-	-	-	-	-	21
12	13	27	7	11	5	1	-	22
1	-	-	-	-	-	-	-	23
4	1	-	-	1	-	-	-	24
-	-	-	-	-	-	-	-	25
3	-	-	-	1	-	1	-	26
7	4	1	-	1	-	-	-	27
2	-	-	-	1	1	-	-	28
-	-	-	-	-	-	-	-	29
-	-	-	-	-	-	-	-	30
11	5	-	-	-	-	-	-	31
1	1	-	-	-	-	-	-	32
-	-	-	-	-	-	-	-	33
3	1	1	-	-	-	-	-	34
4	3	-	1	-	-	-	-	35
5	2	3	-	1	-	1	-	36
1	-	1	-	-	-	-	-	37
2	-	-	-	-	1	-	-	38
1	1	-	-	1	-	1	-	39
4	1	1	-	-	-	-	-	40
2	2	-	-	-	-	3	-	41
-	-	2	1	-	-	-	-	42
6	-	1	-	2	-	-	-	43
-	1	-	-	-	-	-	-	44
79	51	44	15	7	2	1	-	202
16	9	20	11	1	-	-	-	01
11	6	3	-	3	-	-	-	02
3	1	2	-	-	-	-	-	03
8	5	-	1	1	-	-	-	04
9	9	5	3	-	-	-	-	05
6	6	2	-	-	-	-	-	06

第4表 農産物販売金額規模別経営体数
(家族経営)

区 分	計	販売なし	50万円未満	50～100	100～200	200～300	300～500
07 米子市	416	65	224	47	30	10	13
08 成実村	165	21	98	35	8	1	-
09 尚徳村	200	18	76	55	22	10	10
10 五千石村	169	9	91	48	14	5	2
11 春日村	234	11	143	47	21	5	4
12 巖村	138	14	79	24	17	1	2
13 大高村	196	24	89	36	18	14	4
14 県村	177	33	80	35	14	8	2
203 倉吉市	1 844	137	803	277	218	104	116
01 西郷村	73	10	40	10	2	3	4
02 上井町	48	8	32	5	3	-	-
03 倉吉町	42	5	23	6	3	3	1
04 小鴨村	283	25	151	47	32	14	10
05 上小鴨村	248	11	103	58	32	9	15
06 北谷村	265	5	102	44	41	13	20
07 高城村	350	26	158	34	42	25	21
08 社村	286	29	84	30	38	21	27
09 灘手村	136	16	55	22	11	11	13
10 上北条村	113	2	55	21	14	5	5
204 境港市	184	16	21	30	31	28	19
01 渡村	70	4	8	16	11	10	5
02 外江町	23	x	x	2	5	5	6
03 境町	1	x	x	-	-	-	-
04 上道村	1	x	x	-	-	-	-
05 余子村	25	9	4	2	2	3	-
06 中浜村	64	1	5	10	13	10	8
302 岩美町	606	101	321	112	44	11	9
01 大岩村	38	11	18	3	4	2	-
02 本庄村	172	23	90	39	11	3	4
03 小田村	161	22	86	34	11	2	3
05 浦富町	34	7	12	9	4	-	-
07 東村	11	3	4	2	2	-	-
08 岩井町	104	22	54	16	7	2	2
09 蒲生村	86	13	57	9	5	2	-
321 郡家町	695	77	275	121	115	42	33
01 賀茂村	95	9	49	18	11	3	1
02 国中村	168	18	84	27	20	7	6
03 大御門村	104	2	27	20	32	12	7
04 上私都村	90	17	48	11	9	3	1
05 中私都村	116	18	40	19	22	5	6
06 下私都村	122	13	27	26	21	12	12
322 船岡町	428	72	236	61	30	16	7
01 船岡村	122	15	68	18	12	5	1
02 大伊村	137	33	78	9	9	6	1
03 隼村	169	24	90	34	9	5	5
324 八東町	558	54	230	84	84	41	27
01 安部村	123	3	34	26	33	11	8
02 丹比村	261	25	146	35	26	9	7
03 八東村	174	26	50	23	25	21	12

単位：経営体

500 ~ 700	700 ~ 1000	1000 ~ 1500	1500 ~ 2000	2000 ~ 3000	3000 ~ 5000	5000万 ~ 1億	1億円以上	
10	8	8	-	1	-	-	-	07
1	-	-	-	-	1	-	-	08
4	3	2	-	-	-	-	-	09
-	-	-	-	-	-	-	-	10
1	-	1	-	-	-	1	-	11
-	-	-	-	1	-	-	-	12
7	2	1	-	-	1	-	-	13
3	2	-	-	-	-	-	-	14
53	57	38	16	12	11	1	1	203
-	2	1	-	1	-	-	-	01
-	-	-	-	-	-	-	-	02
1	-	-	-	-	-	-	-	03
1	1	1	1	-	-	-	-	04
7	5	4	2	-	2	-	-	05
13	13	6	4	1	2	1	-	06
16	13	9	3	2	-	-	1	07
11	11	16	5	7	7	-	-	08
1	6	-	-	1	-	-	-	09
3	6	1	1	-	-	-	-	10
17	10	8	3	-	-	1	-	204
5	3	6	2	-	-	-	-	01
-	-	1	-	-	-	-	-	02
-	-	-	-	-	-	-	-	03
-	-	-	-	-	-	-	-	04
5	-	-	-	-	-	-	-	05
7	7	1	1	-	-	1	-	06
4	1	1	1	-	-	1	-	302
-	-	-	-	-	-	-	-	01
1	-	-	1	-	-	-	-	02
2	1	-	-	-	-	-	-	03
1	-	-	-	-	-	1	-	05
-	-	-	-	-	-	-	-	07
-	-	1	-	-	-	-	-	08
-	-	-	-	-	-	-	-	09
17	5	2	3	1	3	1	-	321
1	-	-	2	-	1	-	-	01
1	1	1	1	-	1	1	-	02
3	1	-	-	-	-	-	-	03
1	-	-	-	-	-	-	-	04
5	1	-	-	-	-	-	-	05
6	2	1	-	1	1	-	-	06
4	-	2	-	-	-	-	-	322
1	-	2	-	-	-	-	-	01
1	-	-	-	-	-	-	-	02
2	-	-	-	-	-	-	-	03
18	9	5	1	3	-	1	1	324
4	2	1	-	1	-	-	-	01
8	-	1	1	1	-	1	1	02
6	7	3	-	1	-	-	-	03

第4表 農産物販売金額規模別経営体数
(家族経営)

区 分	計	販売なし	50万円未満	50～100	100～200	200～300	300～500
325 若桜町	284	55	169	34	13	2	1
01 若桜町	203	29	122	30	13	2	1
02 池田村	81	26	47	4	-	-	-
328 智頭町	535	149	301	49	17	7	7
01 智頭町	509	139	286	49	17	6	7
02 山郷村	26	10	15	-	-	1	-
364 三朝町	589	112	337	68	30	13	12
01 三朝村	50	6	40	1	2	1	-
02 三徳村	79	18	48	9	3	1	-
03 小鹿村	99	17	47	7	7	8	5
04 旭村	266	56	149	31	16	2	4
05 竹田村	95	15	53	20	2	1	3
365 関金町	503	55	191	99	62	28	28
01 矢送村	124	19	66	16	14	1	2
02 南谷村	188	12	55	45	32	18	9
03 山守村	191	24	70	38	16	9	17
366 北条町	501	21	73	91	115	66	58
01 中北条村	201	4	16	30	56	36	26
02 下北条村	300	17	57	61	59	30	32
367 大栄町	759	49	134	48	64	48	86
01 栄村	184	18	27	12	15	7	18
02 大誠村	301	16	73	29	29	26	44
03 由良町	274	15	34	7	20	15	24
370 湯梨浜町	1 026	66	299	143	187	116	108
01 長瀬村	172	15	65	27	27	13	15
02 橋津村	16	1	8	2	3	-	1
03 宇野村	19	1	1	4	6	5	1
04 浅津村	118	13	55	16	15	10	8
05 泊村	134	13	22	18	35	14	14
06 舎人村	141	2	30	20	19	16	21
07 東郷村	209	6	41	27	41	32	34
08 松崎村	9	3	4	-	1	-	1
09 花見村	208	12	73	29	40	26	13
371 琴浦町	1 501	155	409	201	208	97	162
01 浦安町	234	26	52	34	37	16	33
02 上郷村	155	14	38	18	22	15	24
03 下郷村	187	23	36	24	30	12	13
04 古布庄村	172	12	51	30	29	7	11
05 八橋町	146	14	44	17	16	9	14
06 赤碓町	109	19	38	10	10	7	11
07 成美村	191	24	65	24	24	5	16
08 以西村	160	11	41	20	20	14	25
09 安田村	147	12	44	24	20	12	15
384 日吉津村	168	20	81	29	19	11	7
385 淀江町	484	60	213	99	42	20	16
01 高麗村 2 - 2	16	2	11	2	1	-	-
02 淀江町	128	16	57	28	9	6	3

単位：経営体

500 ~ 700	700 ~ 1000	1000 ~ 1500	1500 ~ 2000	2000 ~ 3000	3000 ~ 5000	5000万 ~ 1億	1億円以上	
2	1	2	2	3	-	-	-	325
1	1	2	2	-	-	-	-	01
1	-	-	-	3	-	-	-	02
3	1	-	-	-	1	-	-	328
3	1	-	-	-	1	-	-	01
-	-	-	-	-	-	-	-	02
3	6	2	-	2	4	-	-	364
-	-	-	-	-	-	-	-	01
-	-	-	-	-	-	-	-	02
3	4	1	-	-	-	-	-	03
-	2	-	-	2	4	-	-	04
-	-	1	-	-	-	-	-	05
12	10	6	6	1	4	1	-	365
1	2	-	2	-	1	-	-	01
5	4	4	2	1	1	-	-	02
6	4	2	2	-	2	1	-	03
27	30	12	4	1	2	1	-	366
12	11	8	1	1	-	-	-	01
15	19	4	3	-	2	1	-	02
72	78	85	44	31	9	9	2	367
18	12	33	7	9	4	3	1	01
25	39	9	7	1	2	1	-	02
29	27	43	30	21	3	5	1	03
53	31	20	2	-	-	1	-	370
7	3	-	-	-	-	-	-	01
-	-	-	-	-	-	1	-	02
1	-	-	-	-	-	-	-	03
-	-	1	-	-	-	-	-	04
9	3	5	1	-	-	-	-	05
18	8	6	1	-	-	-	-	06
16	8	4	-	-	-	-	-	07
-	-	-	-	-	-	-	-	08
2	9	4	-	-	-	-	-	09
84	75	45	13	12	19	16	5	371
12	9	7	1	3	2	2	-	01
9	6	5	1	-	1	-	2	02
12	13	5	4	6	4	3	2	03
5	8	5	2	2	5	4	1	04
7	9	10	3	-	3	-	-	05
9	3	1	-	-	-	1	-	06
9	14	7	-	-	1	2	-	07
14	9	2	1	-	2	1	-	08
7	4	3	1	1	1	3	-	09
-	1	-	-	-	-	-	-	384
13	8	7	4	2	-	-	-	385
-	-	-	-	-	-	-	-	01
3	3	2	1	-	-	-	-	02

第4表 農産物販売金額規模別経営体数
(家族経営)

区 分	計	販売なし	50万円未満	50～100	100～200	200～300	300～500
03 宇田川村	187	27	70	44	14	5	9
04 大和村	153	15	75	25	18	9	4
386 大山町	867	64	346	227	81	30	40
01 所子村	307	12	124	66	29	12	29
02 高麗村 2 - 1	216	16	85	50	21	9	8
03 大山村	344	36	137	111	31	9	3
387 名和町	684	83	252	89	82	48	58
01 光徳村	223	41	82	21	28	16	15
02 御来屋町	10	2	5	1	1	-	-
03 名和村	176	11	44	16	26	20	25
04 庄内村	275	29	121	51	27	12	18
388 中山町	642	48	159	73	89	62	65
01 上中山村	196	13	64	23	26	21	9
02 下中山村	187	15	47	29	22	11	25
03 逢坂村	259	20	48	21	41	30	31
389 南部町	1 030	130	526	195	91	32	28
01 天津村	205	18	82	58	29	7	6
02 大國村	165	25	99	29	7	1	3
03 法勝寺村	159	17	106	20	14	1	1
04 上長田村	72	11	49	11	1	-	-
05 東長田村	66	17	34	11	2	2	-
06 手間村	123	20	58	22	10	6	3
07 賀野村	210	21	78	36	27	15	15
08 幡郷村 2 - 2	30	1	20	8	1	-	-
390 伯耆町	1 175	64	655	225	105	40	35
01 幡郷村 2 - 1	173	9	111	34	12	1	2
02 大幡村	148	7	84	29	14	5	4
03 八郷村	269	21	111	58	32	19	10
04 二部村	189	8	120	40	10	3	3
05 溝口町	266	14	173	48	15	4	3
06 日光村 2 - 1	130	5	56	16	22	8	13
401 日南町	998	90	470	229	108	39	33
01 大宮村	95	11	36	28	12	5	2
02 阿毘縁村	70	6	19	21	12	3	3
03 山上村	196	14	71	60	26	8	10
04 多里村	121	5	59	32	11	6	6
05 日野上村	130	13	93	10	8	3	-
06 福栄村	139	19	56	31	21	4	5
07 石見村	247	22	136	47	18	10	7
402 日野町	369	55	222	50	30	7	2
01 根雨町	84	15	52	11	6	-	-
02 日野村	139	20	88	15	11	3	-
03 黒坂町	146	20	82	24	13	4	2
403 江府町	520	72	229	111	74	11	14
01 日光村 2 - 2	66	3	21	18	16	5	2
02 米沢村	216	14	62	66	49	6	11
03 江尾町	117	32	67	14	3	-	1
04 神奈川村	121	23	79	13	6	-	-

(2) 農 家 人 口

第 5 表 年 齡 別 世 帯 員 数
(販 売 農 家)

区 分							
	男 計	1 4 歳 以 下	1 5 ~ 1 9	2 0 ~ 2 4	2 5 ~ 2 9	3 0 ~ 3 4	3 5 ~ 3 9
31 鳥取県	53 153	6 227	3 502	3 115	2 560	2 174	1 932
201 鳥取市	12 855	1 520	900	824	622	526	466
01 鳥取市	604	76	36	47	27	23	23
02 米里村	398	49	36	31	28	12	17
03 倉田村	445	47	33	35	35	20	12
04 面影村	115	11	11	10	6	5	5
05 神戸村	231	30	22	10	9	7	5
06 大和村	349	50	31	20	19	14	14
07 美穂村	402	50	17	36	23	24	17
08 大正村	297	36	23	17	19	16	13
09 東郷村	291	29	23	12	13	9	13
10 豊実村	371	43	24	29	21	10	11
11 明治村	399	57	25	34	20	16	11
12 湖山村	186	28	12	10	7	9	5
13 松保村	301	38	17	19	15	16	6
14 千代水村	138	19	14	5	4	11	4
15 吉岡村	163	11	11	12	6	5	5
16 大郷村	279	35	22	17	5	16	13
17 未恒村	148	19	9	9	9	9	6
18 津ノ井村	293	33	23	14	11	14	13
19 宇倍野村	823	96	47	58	41	31	23
20 成器村	209	26	25	9	6	5	8
21 大茅村	81	4	11	4	3	1	1
22 福部村	651	86	42	35	36	26	39
23 国英村	426	58	30	29	18	17	11
24 河原町	285	30	15	15	11	8	8
25 八上村	157	14	10	5	8	16	2
26 西郷村	465	46	40	34	15	22	14
27 散岐村	470	47	39	26	20	19	16
28 大村	237	31	10	15	14	8	8
29 用瀬町	x	x	x	x	x	x	x
30 社村	272	33	16	20	19	6	10
31 佐治村	539	56	32	31	19	29	19
32 宝木村	287	39	12	21	10	12	10
33 酒津村	x	x	x	x	x	x	x
34 瑞穂村	274	33	24	20	15	7	8
35 浜村町	193	24	15	17	10	4	6
36 逢坂村	389	41	38	30	25	12	13
37 鹿野町	288	32	18	15	12	13	10
38 小鷲河村	191	20	14	13	8	6	6
39 勝谷村	311	48	15	25	20	12	13
40 日置村	133	7	12	6	6	4	5
41 日置谷村	266	37	13	11	11	11	15
42 青谷町	126	13	9	6	4	7	7
43 中郷村	195	20	15	5	9	8	8
44 勝部村	115	13	5	1	4	6	9
202 米子市	4 698	530	281	262	239	205	187
01 彦名村	264	20	16	13	15	11	12
02 崎津村	206	20	13	8	9	10	8
03 大篠津村	59	9	2	3	4	3	1
04 和田村	117	13	8	6	2	5	3
05 富益村	174	19	11	3	4	8	5
06 夜見村	130	12	7	10	7	3	4

・ 就 業 構 造

単位：人

男								
40～44	45～49	50～54	55～59	60～64	65～69	70～74	75歳以上	
2 876	3 937	4 603	4 265	3 086	3 556	4 285	7 035	31
725	985	1 139	1 027	645	833	1 004	1 639	201
33	42	53	47	36	31	38	92	01
19	27	38	27	19	24	22	49	02
23	28	44	56	16	24	23	49	03
3	8	12	11	8	7	7	11	04
16	19	18	16	9	24	16	30	05
15	27	30	32	19	14	18	46	06
24	27	41	34	25	29	17	38	07
10	22	27	27	21	18	16	32	08
21	24	28	23	9	21	27	39	09
21	29	37	27	15	20	32	52	10
13	35	37	38	18	20	23	52	11
17	11	16	10	12	11	16	22	12
15	24	32	28	9	21	26	35	13
10	11	9	7	5	13	14	12	14
10	15	12	17	4	8	19	28	15
7	23	25	24	13	17	19	43	16
10	11	8	8	12	11	18	9	17
19	19	26	30	10	23	21	37	18
43	68	86	66	43	49	68	104	19
9	22	21	10	15	11	22	20	20
4	4	7	6	2	11	10	13	21
42	47	54	43	33	58	47	63	22
27	27	30	36	21	22	37	63	23
20	24	25	34	12	19	23	41	24
9	9	14	19	10	10	12	19	25
16	35	40	36	31	31	38	67	26
25	41	39	43	25	29	40	61	27
13	20	22	19	13	14	24	26	28
x	x	x	x	x	x	x	x	29
17	25	20	26	13	14	20	33	30
37	37	41	33	30	45	52	78	31
19	27	29	18	13	18	23	36	32
x	x	x	x	x	x	x	x	33
16	23	32	19	9	9	21	38	34
12	13	20	12	6	13	17	24	35
28	32	26	32	19	21	27	45	36
19	24	22	23	20	19	22	39	37
17	11	17	11	11	15	20	22	38
15	24	29	20	18	17	22	33	39
6	13	10	8	8	11	20	17	40
15	20	20	20	9	24	23	37	41
10	8	9	6	9	6	13	19	42
9	14	18	15	8	19	14	33	43
4	13	7	7	5	9	11	21	44
267	306	402	411	285	321	365	637	202
16	16	22	26	18	17	26	36	01
16	11	15	14	11	28	19	24	02
4	3	2	6	3	1	10	8	03
8	7	13	6	8	11	11	16	04
10	14	13	9	13	13	17	35	05
8	10	13	8	6	9	13	20	06

(2) 農家人口

第5表 年齢別世帯員数
(販売農家)

区 分							
	男 計	14歳以下	15～19	20～24	25～29	30～34	35～39
07 米子市	918	106	53	56	39	32	44
08 成実村	345	39	19	17	20	12	15
09 尚徳村	427	60	23	24	19	22	18
10 五千石村	378	41	21	22	21	22	19
11 春日村	523	60	38	30	34	25	17
12 巖村	317	34	19	22	14	13	14
13 大高村	424	51	19	26	19	23	17
14 県村	416	46	32	22	32	16	10
203 倉吉市	3 750	390	252	221	169	146	133
01 西郷村	159	20	12	8	5	3	6
02 上井町	92	12	3	5	5	4	1
03 倉吉町	89	7	7	5	4	3	6
04 小鴨村	546	58	37	29	25	18	24
05 上小鴨村	498	61	29	27	20	28	21
06 北谷村	532	45	40	33	23	27	14
07 高城村	700	71	45	41	35	24	28
08 社村	614	58	46	40	29	21	19
09 灘手村	288	35	20	21	10	9	7
10 上北条村	232	23	13	12	13	9	7
204 境港市	351	30	19	17	16	11	13
01 渡村	136	10	5	10	9	5	5
02 外江町	47	9	2	-	2	-	2
03 境町	x	x	x	x	x	x	x
04 上道村	x	x	x	x	x	x	x
05 余子村	x	x	x	x	x	x	x
06 中浜村	125	5	9	6	5	5	6
302 岩美町	1 250	130	100	77	54	45	34
01 大岩村	84	13	6	5	4	3	3
02 本庄村	344	36	24	26	11	10	10
03 小田村	338	39	27	20	15	15	6
05 浦富町	66	3	4	1	6	5	3
07 東村	20	1	1	1	2	-	2
08 岩井町	213	14	23	13	12	6	6
09 蒲生村	185	24	15	11	4	6	4
321 郡家町	1 583	219	114	100	87	59	54
01 賀茂村	214	32	11	11	15	6	4
02 国中村	377	58	23	29	23	18	11
03 大御門村	248	29	23	16	12	11	9
04 上私都村	189	25	10	8	11	6	8
05 中私都村	259	28	22	16	16	5	12
06 下私都村	296	47	25	20	10	13	10
322 船岡町	959	113	77	62	51	31	31
01 船岡村	277	30	21	25	16	7	5
02 大伊村	304	44	16	14	18	13	12
03 隼村	378	39	40	23	17	11	14
324 八東町	1 225	163	99	63	62	58	37
01 安部村	277	32	14	16	20	10	8
02 丹比村	585	80	51	30	28	36	18
03 八東村	363	51	34	17	14	12	11

・ 就 業 構 造

単位：人

男								
40～44	45～49	50～54	55～59	60～64	65～69	70～74	75歳以上	
51	57	79	84	49	62	76	130	07
17	27	40	29	18	21	23	48	08
23	32	28	31	38	27	34	48	09
19	24	39	34	22	20	22	52	10
29	29	53	51	29	29	32	67	11
19	17	25	27	22	25	24	42	12
19	29	29	45	30	33	20	64	13
28	30	31	41	18	25	38	47	14
208	278	362	303	241	210	287	550	203
12	11	18	6	12	4	14	28	01
2	7	16	9	2	6	6	14	02
4	4	7	6	9	5	7	15	03
23	44	46	45	36	36	45	80	04
31	36	37	43	32	40	28	65	05
23	44	52	46	33	29	49	74	06
47	43	86	52	45	32	59	92	07
34	45	57	51	32	39	38	105	08
24	22	24	17	16	16	24	43	09
8	22	19	28	24	3	17	34	10
27	16	28	22	20	27	41	64	204
7	7	12	8	9	9	14	26	01
3	4	3	3	2	4	4	9	02
x	x	x	x	x	x	x	x	03
x	x	x	x	x	x	x	x	04
x	x	x	x	x	x	x	x	05
13	4	8	11	6	11	14	22	06
70	117	121	92	62	73	114	161	302
9	6	6	1	5	9	8	6	01
19	33	35	26	19	23	28	44	02
14	34	36	22	17	14	42	37	03
2	3	7	8	5	2	2	15	05
1	-	2	3	-	1	2	4	07
10	22	19	19	8	16	16	29	08
15	19	16	13	8	8	16	26	09
80	105	130	139	88	105	110	193	321
15	13	15	18	11	15	22	26	01
16	21	34	40	20	22	20	42	02
8	19	25	20	16	8	20	32	03
10	12	10	19	13	15	13	29	04
15	19	23	21	14	24	14	30	05
16	21	23	21	14	21	21	34	06
63	79	84	64	41	70	73	120	322
21	18	24	25	10	16	26	33	01
21	19	25	25	10	31	14	42	02
21	42	35	14	21	23	33	45	03
55	81	126	102	61	86	84	148	324
16	13	26	28	13	19	21	41	01
27	36	64	44	31	37	36	67	02
12	32	36	30	17	30	27	40	03

(2) 農家人口

第5表 年齢別世帯員数
(販売農家)

区 分							
	男 計	14歳以下	15～19	20～24	25～29	30～34	35～39
325 若桜町	571	62	41	32	23	25	18
01 若桜町	416	44	31	24	20	22	17
02 池田村	155	18	10	8	3	3	1
328 智頭町	1 165	170	72	56	50	58	36
01 智頭町	1 115	164	70	55	49	56	34
02 山郷村	50	6	2	1	1	2	2
364 三朝町	1 169	123	66	79	64	34	32
01 三朝村	105	7	8	9	5	3	1
02 三徳村	153	17	3	11	13	5	3
03 小鹿村	219	24	17	22	7	6	6
04 旭村	538	61	33	31	32	15	20
05 竹田村	154	14	5	6	7	5	2
365 関金町	1 066	144	68	54	50	48	39
01 矢送村	278	39	17	14	16	18	9
02 南谷村	386	47	24	20	23	9	15
03 山守村	402	58	27	20	11	21	15
366 北条町	1 069	127	61	54	62	53	30
01 中北条村	422	55	23	24	28	20	12
02 下北条村	647	72	38	30	34	33	18
367 大栄町	1 714	204	118	120	89	71	53
01 栄村	439	54	32	38	20	14	15
02 大誠村	668	81	41	41	39	26	23
03 由良町	607	69	45	41	30	31	15
370 湯梨浜町	2 238	279	174	112	91	93	85
01 長瀬村	377	41	47	18	18	7	7
02 橋津村	27	-	-	-	2	-	-
03 宇野村	33	3	1	-	-	2	2
04 浅津村	243	37	9	17	7	6	12
05 泊村	320	49	30	13	7	19	12
06 舎人村	336	41	17	24	20	17	17
07 東郷村	443	51	33	17	17	24	21
08 松崎村	21	2	4	-	-	1	-
09 花見村	438	55	33	23	20	17	14
371 琴浦町	3 269	385	226	198	139	117	140
01 浦安町	527	67	41	36	24	20	24
02 上郷村	331	47	18	17	11	14	9
03 下郷村	418	46	40	22	18	14	23
04 古布庄村	380	40	24	22	21	12	23
05 八橋町	320	25	22	26	12	11	6
06 赤碓町	233	23	20	18	11	7	9
07 成美村	411	47	26	26	19	17	23
08 以西村	320	42	16	17	10	9	9
09 安田村	329	48	19	14	13	13	14
384 日吉津村	364	44	27	19	20	15	15
385 淀江町	1 117	125	62	77	78	54	36
01 高麗村 2 - 2	38	4	4	2	1	3	2
02 淀江町	303	26	14	29	22	17	11

・ 就 業 構 造

単位：人

男								
40～44	45～49	50～54	55～59	60～64	65～69	70～74	75歳以上	
28	37	42	37	43	42	49	92	325
18	24	28	30	33	32	36	57	01
10	13	14	7	10	10	13	35	02
70	85	92	84	62	94	90	146	328
68	78	92	81	60	90	79	139	01
2	7	-	3	2	4	11	7	02
59	91	111	79	56	88	115	172	364
2	10	12	11	3	9	12	13	01
8	8	20	9	10	12	11	23	02
12	24	9	17	10	19	19	27	03
29	39	53	35	28	36	48	78	04
8	10	17	7	5	12	25	31	05
54	91	91	87	65	59	74	142	365
14	18	21	22	23	17	12	38	01
19	36	38	30	22	23	33	47	02
21	37	32	35	20	19	29	57	03
61	86	96	75	57	77	87	143	366
32	30	32	29	26	37	25	49	01
29	56	64	46	31	40	62	94	02
98	132	141	128	102	105	139	214	367
22	38	37	30	21	28	28	62	01
29	55	55	50	40	32	62	94	02
47	39	49	48	41	45	49	58	03
128	156	184	156	121	166	209	284	370
20	36	28	28	18	20	43	46	01
2	2	6	2	2	3	4	4	02
2	3	2	4	-	6	3	5	03
11	16	17	21	13	20	17	40	04
30	22	21	12	15	28	35	27	05
12	25	27	28	18	19	26	45	06
31	26	33	27	28	38	38	59	07
2	-	2	1	2	2	2	3	08
18	26	48	33	25	30	41	55	09
188	246	249	245	218	218	284	416	371
22	48	37	33	28	31	48	68	01
24	20	22	33	25	24	25	42	02
30	35	28	31	25	28	30	48	03
18	29	27	24	30	29	30	51	04
21	34	24	23	16	20	38	42	05
9	10	25	22	15	15	23	26	06
25	24	32	35	33	29	32	43	07
22	28	25	17	23	20	33	49	08
17	18	29	27	23	22	25	47	09
11	37	29	39	18	18	23	49	384
50	82	103	101	69	57	78	145	385
-	5	3	3	2	3	2	4	01
14	19	28	25	23	16	20	39	02

(2) 農 家 人 口

 第 5 表 年 齡 別 世 帯 員 数
 (販 売 農 家)

区 分							
	男 計	1 4 歳 以 下	1 5 ~ 1 9	2 0 ~ 2 4	2 5 ~ 2 9	3 0 ~ 3 4	3 5 ~ 3 9
03 宇田川村	447	56	25	29	39	20	13
04 大和村	329	39	19	17	16	14	10
386 大山町	1 858	234	108	107	89	103	76
01 所子村	666	69	48	35	29	34	31
02 高麗村 2 - 1	490	72	23	32	18	24	19
03 大山村	702	93	37	40	42	45	26
387 名和町	1 391	141	82	68	72	61	59
01 光徳村	446	49	32	11	22	19	19
02 御来屋町	15	1	-	-	-	1	2
03 名和村	350	35	17	18	21	20	16
04 庄内村	580	56	33	39	29	21	22
388 中山町	1 339	158	67	71	63	63	59
01 上中山村	409	43	20	27	22	22	21
02 下中山村	386	47	17	20	19	20	19
03 逢坂村	544	68	30	24	22	21	19
389 南部町	2 211	251	143	113	132	104	90
01 天津村	461	63	33	18	27	26	23
02 大国村	341	27	17	22	24	18	16
03 法勝寺村	338	45	31	12	20	17	11
04 上長田村	141	12	4	7	7	7	6
05 東長田村	132	14	7	5	10	7	1
06 手間村	287	37	23	17	16	12	13
07 賀野村	444	45	27	24	23	16	16
08 幡郷村 2 - 2	67	8	1	8	5	1	4
390 伯耆町	2 484	308	143	160	114	85	95
01 幡郷村 2 - 1	381	58	20	26	17	18	13
02 大幡村	334	40	23	16	17	11	12
03 八郷村	568	67	38	45	28	18	24
04 二部村	381	49	27	24	17	14	9
05 溝口町	569	68	29	32	25	17	27
06 日光村 2 - 1	251	26	6	17	10	7	10
401 日南町	1 761	164	108	85	60	48	51
01 大宮村	150	8	9	4	3	4	9
02 阿毘縁村	120	12	7	4	3	3	1
03 山上村	313	30	13	20	7	7	14
04 多里村	196	7	18	9	7	2	3
05 日野上村	232	23	16	13	5	6	8
06 福栄村	268	30	17	14	11	10	8
07 石見村	482	54	28	21	24	16	8
402 日野町	657	68	39	26	28	26	22
01 根雨町	147	13	7	7	9	6	4
02 日野村	265	23	22	10	10	8	12
03 黒坂町	245	32	10	9	9	12	6
403 江府町	1 039	145	55	58	36	35	41
01 日光村 2 - 2	109	12	4	5	2	2	3
02 米沢村	419	61	13	16	16	14	16
03 江尾町	247	31	17	23	12	5	9
04 神奈川村	264	41	21	14	6	14	13

・ 就 業 構 造

単位：人

男									
40～44	45～49	50～54	55～59	60～64	65～69	70～74	75歳以上		
18	29	43	42	25	23	26	59	03	
18	29	29	31	19	15	30	43	04	
80	122	150	191	127	102	138	231	386	
31	44	55	60	48	37	54	91	01	
24	36	30	44	39	26	42	61	02	
25	42	65	87	40	39	42	79	03	
72	97	115	116	97	93	134	184	387	
23	30	38	34	34	38	42	55	01	
2	-	-	1	1	1	4	2	02	
13	21	27	35	26	21	29	51	03	
34	46	50	46	36	33	59	76	04	
69	96	103	126	89	93	99	183	388	
18	35	26	44	26	24	27	54	01	
17	17	29	39	31	31	21	59	02	
34	44	48	43	32	38	51	70	03	
117	161	192	176	151	153	179	249	389	
27	31	36	32	33	27	37	48	01	
17	24	26	39	23	25	23	40	02	
17	21	28	27	20	26	27	36	03	
5	12	9	14	13	11	8	26	04	
9	13	8	13	2	13	19	11	05	
12	25	28	24	23	18	13	26	06	
26	30	52	23	33	30	45	54	07	
4	5	5	4	4	3	7	8	08	
121	186	217	222	150	161	183	339	390	
19	23	30	39	27	27	21	43	01	
29	23	26	25	18	24	26	44	02	
25	37	50	59	42	27	44	64	03	
15	31	36	27	19	28	30	55	04	
25	53	51	51	28	36	38	89	05	
8	19	24	21	16	19	24	44	06	
73	160	163	123	111	151	174	290	401	
4	12	12	3	16	16	22	28	01	
5	13	9	6	7	13	18	19	02	
11	31	30	17	17	32	36	48	03	
9	20	21	14	9	19	24	34	04	
9	23	22	15	8	20	24	40	05	
14	24	21	18	20	20	20	41	06	
21	37	48	50	34	31	30	80	07	
39	43	48	45	40	65	69	99	402	
9	7	9	14	8	14	20	20	01	
19	19	17	15	13	26	25	46	02	
11	17	22	16	19	25	24	33	03	
63	62	85	75	67	89	83	145	403	
3	10	9	6	9	14	12	18	01	
31	25	38	35	28	31	31	64	02	
13	16	19	19	12	18	22	31	03	
16	11	19	15	18	26	18	32	04	

第5表 年齢別世帯員数(つづき)
(販売農家)

区 分							
	女 計	14歳以下	15～19	20～24	25～29	30～34	35～39
31 鳥取県	55 971	5 952	3 228	2 857	2 294	1 984	2 050
201 鳥取市	13 579	1 504	851	767	608	447	487
01 鳥取市	633	78	38	40	23	30	24
02 米里村	401	36	30	35	13	15	9
03 倉田村	474	35	34	28	29	20	17
04 面影村	133	13	8	9	6	3	7
05 神戸村	228	23	14	15	6	6	9
06 大和村	366	40	18	25	27	13	14
07 美穂村	457	58	26	31	29	13	16
08 大正村	306	29	15	16	18	17	12
09 東郷村	292	29	15	18	14	11	8
10 豊実村	409	42	21	24	18	10	12
11 明治村	424	53	25	22	22	17	9
12 湖山村	194	19	12	13	10	9	11
13 松保村	305	36	19	14	10	8	14
14 千代水村	142	19	6	6	6	7	9
15 吉岡村	176	19	14	7	8	2	8
16 大郷村	254	27	11	9	14	10	10
17 未恒村	170	30	10	7	5	11	4
18 津ノ井村	327	42	20	16	9	11	12
19 宇倍野村	936	95	61	64	41	27	33
20 成器村	222	21	20	13	6	4	13
21 大茅村	88	5	2	6	4	-	4
22 福部村	720	90	60	45	26	27	29
23 国英村	426	48	18	21	18	17	16
24 河原町	324	35	26	16	13	5	11
25 八上村	161	18	9	4	8	8	5
26 西郷村	501	49	30	24	36	22	8
27 散岐村	505	54	41	26	22	9	19
28 大村	250	35	20	15	10	8	5
29 用瀬町	x	x	x	x	x	x	x
30 社村	296	32	14	19	17	6	12
31 佐治村	554	63	23	23	19	19	22
32 宝木村	319	35	25	17	17	13	11
33 酒津村	x	x	x	x	x	x	x
34 瑞穂村	291	29	21	24	18	9	6
35 浜村町	194	23	17	14	6	4	7
36 逢坂村	395	47	25	11	19	14	16
37 鹿野町	325	32	24	24	17	7	15
38 小鷲河村	213	24	15	9	7	8	4
39 勝谷村	292	40	7	22	8	5	15
40 日置村	139	13	12	5	4	5	5
41 日置谷村	261	33	16	11	3	6	17
42 青谷町	101	9	5	3	5	1	3
43 中郷村	185	15	9	6	9	6	2
44 勝部村	130	25	12	6	6	3	4
202 米子市	5 030	486	273	243	210	196	208
01 彦名村	280	19	19	10	13	13	10
02 崎津村	208	25	8	6	6	6	5
03 大篠津村	62	11	-	4	5	2	2
04 和田村	135	11	9	9	5	3	3
05 富益村	183	22	12	2	7	5	6
06 夜見村	126	11	9	5	7	3	3

単位：人

女								
40～44	45～49	50～54	54～59	60～64	65～69	70～74	75歳以上	
3 050	3 784	4 091	3 678	3 223	4 134	4 903	10 743	31
779	953	1 016	809	724	961	1 179	2 494	201
35	40	49	41	26	49	50	110	01
27	29	37	21	20	30	26	73	02
21	33	48	38	20	21	40	90	03
4	9	13	8	9	4	14	26	04
15	16	16	9	20	19	18	42	05
21	25	26	23	25	19	26	64	06
24	33	35	31	27	23	32	79	07
10	28	27	25	16	18	21	54	08
16	22	22	12	18	23	20	64	09
25	29	36	27	18	28	30	89	10
32	28	34	23	20	24	32	83	11
9	15	9	12	11	19	15	30	12
19	17	36	15	16	22	28	51	13
8	9	7	10	9	11	12	23	14
16	10	9	14	7	14	18	30	15
13	18	19	20	15	15	15	58	16
9	8	7	10	10	17	15	27	17
20	19	32	22	19	20	30	55	18
48	78	68	51	48	64	88	170	19
14	17	13	6	19	17	22	37	20
5	6	5	2	7	14	12	16	21
45	40	50	39	38	62	58	111	22
24	29	37	26	15	33	42	82	23
19	20	32	16	19	21	24	67	24
9	11	10	12	14	4	18	31	25
25	30	37	39	26	34	45	96	26
27	39	36	29	29	36	39	99	27
20	15	22	14	6	17	25	38	28
x	x	x	x	x	x	x	x	29
16	18	31	18	10	14	29	60	30
32	36	32	43	33	49	51	109	31
18	27	23	12	16	21	36	48	32
x	x	x	x	x	x	x	x	33
15	28	21	19	11	16	21	53	34
14	16	11	8	8	13	22	31	35
21	29	29	23	19	29	37	76	36
17	21	21	19	18	25	27	58	37
14	15	13	12	10	23	14	45	38
16	25	20	17	18	16	25	58	39
7	13	4	5	10	17	15	24	40
19	20	12	13	16	19	29	47	41
5	9	4	7	8	8	14	20	42
12	10	12	13	11	22	20	38	43
8	6	7	4	8	5	14	22	44
303	309	363	359	296	386	403	995	202
16	17	20	22	20	22	28	51	01
17	8	16	11	17	26	19	38	02
2	3	4	6	1	5	6	11	03
11	7	5	9	10	14	10	29	04
15	8	9	12	8	21	13	43	05
11	7	11	4	6	10	14	25	06

第5表 年齢別世帯員数(つづき)
(販売農家)

区 分							
	女 計	14歳以下	15～19	20～24	25～29	30～34	35～39
07 米子市	1 009	92	54	54	46	40	49
08 成実村	427	52	31	24	15	15	18
09 尚徳村	457	48	20	15	14	21	28
10 五千石村	415	35	26	17	19	22	16
11 春日村	554	50	30	33	25	20	15
12 巖村	334	35	15	17	13	14	15
13 大高村	440	41	19	19	20	17	21
14 県村	400	34	21	28	15	15	17
203 倉吉市	4 034	437	249	206	170	126	157
01 西郷村	177	24	11	16	7	5	7
02 上井町	104	7	10	7	4	2	2
03 倉吉町	87	9	2	7	4	3	3
04 小鴨村	606	71	48	22	25	19	19
05 上小鴨村	550	54	38	22	22	22	26
06 北谷村	547	56	34	26	23	13	22
07 高城村	760	92	43	28	36	22	34
08 社村	660	78	36	37	30	22	27
09 灘手村	274	24	10	17	10	7	8
10 上北条村	269	22	17	24	9	11	9
204 境港市	352	34	19	19	7	10	12
01 渡村	133	12	6	9	4	5	5
02 外江町	51	7	4	2	-	1	2
03 境町	x	x	x	x	x	x	x
04 上道村	x	x	x	x	x	x	x
05 余子村	x	x	x	x	x	x	x
06 中浜村	127	13	6	7	3	2	4
302 岩美町	1 325	146	91	70	48	35	32
01 大岩村	85	11	7	2	2	4	1
02 本庄村	383	41	20	23	18	9	10
03 小田村	349	43	29	13	10	9	11
05 浦富町	67	5	5	3	4	3	1
07 東村	25	6	-	3	1	2	1
08 岩井町	227	20	14	13	8	5	3
09 蒲生村	189	20	16	13	5	3	5
321 郡家町	1 571	150	89	88	68	60	67
01 賀茂村	237	21	18	18	15	3	9
02 国中村	370	20	18	29	16	17	23
03 大御門村	242	28	14	12	9	11	9
04 上私都村	180	16	13	5	8	7	7
05 中私都村	262	35	10	13	10	7	11
06 下私都村	280	30	16	11	10	15	8
322 船岡町	982	112	60	46	48	33	30
01 船岡村	289	31	17	17	11	11	10
02 大伊村	298	37	16	9	18	8	10
03 隼村	395	44	27	20	19	14	10
324 八東町	1 261	133	84	68	36	44	47
01 安部村	280	32	16	15	7	9	15
02 丹比村	600	63	41	33	18	24	21
03 八東村	381	38	27	20	11	11	11

単位：人

女								
40～44	45～49	50～54	54～59	60～64	65～69	70～74	75歳以上	
52	65	76	74	53	76	79	199	07
26	35	24	24	22	28	28	85	08
27	18	37	31	28	38	37	95	09
21	23	44	25	23	35	27	82	10
38	39	41	48	35	22	44	114	11
23	21	20	23	21	29	29	59	12
20	26	26	40	30	31	28	102	13
24	32	30	30	22	29	41	62	14
199	305	307	267	226	286	342	757	203
9	9	16	10	9	14	10	30	01
3	12	8	9	3	7	5	25	02
2	6	10	8	5	7	4	17	03
31	47	43	35	35	42	61	108	04
28	43	30	39	39	48	41	98	05
25	40	47	37	28	50	48	98	06
43	53	63	39	42	56	62	147	07
31	53	45	46	41	30	59	125	08
16	20	26	15	14	23	31	53	09
11	22	19	29	10	9	21	56	10
26	20	24	18	23	26	46	68	204
8	10	10	6	9	9	14	26	01
7	2	2	2	4	2	8	8	02
x	x	x	x	x	x	x	x	03
x	x	x	x	x	x	x	x	04
x	x	x	x	x	x	x	x	05
7	6	10	9	8	12	14	26	06
92	100	93	87	61	101	125	244	302
7	7	5	2	6	12	8	11	01
25	26	38	18	24	28	31	72	02
23	27	19	27	12	22	40	64	03
4	1	3	7	5	5	5	16	05
1	2	1	-	-	3	2	3	07
16	21	16	20	8	17	16	50	08
16	16	11	13	6	14	23	28	09
76	114	119	116	84	113	146	281	321
12	16	17	14	7	25	18	44	01
12	29	34	34	18	27	33	60	02
8	18	21	20	15	10	19	48	03
7	8	11	12	16	14	17	39	04
16	21	16	21	13	15	29	45	05
21	22	20	15	15	22	30	45	06
55	80	76	55	56	67	86	178	322
15	24	23	18	14	17	26	55	01
12	21	27	15	21	20	23	61	02
28	35	26	22	21	30	37	62	03
57	96	83	94	69	83	100	267	324
7	19	23	19	15	17	17	69	01
31	47	40	42	33	39	49	119	02
19	30	20	33	21	27	34	79	03

第5表 年齢別世帯員数(つづき)
(販売農家)

区 分							
	女 計	14歳以下	15～19	20～24	25～29	30～34	35～39
325 若桜町	596	59	32	28	24	19	20
01 若桜町	423	40	20	19	18	16	17
02 池田村	173	19	12	9	6	3	3
328 智頭町	1 211	146	65	59	46	49	53
01 智頭町	1 161	140	65	56	44	49	52
02 山郷村	50	6	-	3	2	-	1
364 三朝町	1 209	110	82	58	42	25	43
01 三朝村	113	7	13	5	5	3	2
02 三徳村	158	14	5	9	6	3	5
03 小鹿村	215	18	16	8	7	6	2
04 旭村	565	60	39	30	20	11	26
05 竹田村	158	11	9	6	4	2	8
365 関金町	1 082	121	63	53	37	46	43
01 矢送村	273	36	7	11	13	14	14
02 南谷村	414	39	33	24	17	12	13
03 山守村	395	46	23	18	7	20	16
366 北条町	1 118	126	51	69	41	45	33
01 中北条村	445	57	17	25	16	23	17
02 下北条村	673	69	34	44	25	22	16
367 大栄町	1 807	217	113	78	84	71	70
01 栄村	450	49	33	20	26	14	15
02 大誠村	682	80	35	30	28	28	34
03 由良町	675	88	45	28	30	29	21
370 湯梨浜町	2 256	262	120	113	82	84	97
01 長瀬村	376	37	28	23	12	10	10
02 橋津村	31	-	3	2	3	1	1
03 宇野村	33	5	-	-	1	-	4
04 浅津村	245	19	14	12	11	10	9
05 泊村	296	46	11	10	5	9	17
06 舎人村	319	39	18	15	17	15	9
07 東郷村	449	61	18	21	12	24	25
08 松崎村	18	3	1	-	-	1	-
09 花見村	489	52	27	30	21	14	22
371 琴浦町	3 412	358	198	185	125	128	124
01 浦安町	555	65	36	31	17	27	17
02 上郷村	353	40	12	19	17	17	18
03 下郷村	439	50	31	20	12	20	19
04 古布庄村	381	36	19	19	15	15	13
05 八橋町	336	25	30	22	13	8	9
06 赤碓町	236	19	16	16	9	4	7
07 成美村	413	38	21	25	17	12	13
08 以西村	378	51	20	20	10	13	14
09 安田村	321	34	13	13	15	12	14
384 日吉津村	456	50	18	26	25	23	11
385 淀江町	1 203	143	62	49	62	55	45
01 高麗村 2 - 2	44	5	2	4	-	4	2
02 淀江町	342	50	20	10	19	15	13

单位：人

女									
40~44	45~49	50~54	54~59	60~64	65~69	70~74	75歳以上		
39	35	37	41	36	55	60	111	325	
26	26	23	32	30	41	40	75	01	
13	9	14	9	6	14	20	36	02	
71	67	77	84	64	95	104	231	328	
65	65	75	84	59	88	98	221	01	
6	2	2	-	5	7	6	10	02	
58	93	78	81	50	96	146	247	364	
6	11	8	10	3	8	11	21	01	
8	8	14	10	12	9	23	32	02	
19	17	10	11	10	22	29	40	03	
22	47	36	39	20	42	56	117	04	
3	10	10	11	5	15	27	37	05	
55	68	81	84	64	76	95	196	365	
14	17	17	25	20	13	20	52	01	
20	26	38	30	15	33	40	74	02	
21	25	26	29	29	30	35	70	03	
66	73	94	70	63	76	102	209	366	
34	20	29	25	35	33	32	82	01	
32	53	65	45	28	43	70	127	02	
104	123	148	107	104	123	158	307	367	
26	28	42	25	31	31	33	77	01	
34	53	52	37	38	44	68	121	02	
44	42	54	45	35	48	57	109	03	
129	163	156	122	149	176	195	408	370	
20	43	23	23	12	32	40	63	01	
1	5	1	2	2	1	4	5	02	
3	1	2	-	3	3	3	8	03	
14	12	21	19	11	22	21	50	04	
22	17	12	14	21	30	33	49	05	
20	28	22	16	20	18	26	56	06	
22	24	25	30	40	34	34	79	07	
4	-	-	1	1	4	-	3	08	
23	33	50	17	39	32	34	95	09	
196	245	232	222	222	250	284	643	371	
30	49	27	36	27	41	52	100	01	
19	16	27	30	23	29	25	61	02	
28	31	25	34	28	28	39	74	03	
19	28	23	33	25	27	32	77	04	
19	31	16	23	15	24	38	63	05	
12	20	16	12	17	19	18	51	06	
26	26	42	25	30	34	23	81	07	
27	24	27	14	24	26	37	71	08	
16	20	29	15	33	22	20	65	09	
27	27	34	34	21	29	32	99	384	
63	79	92	84	70	71	81	247	385	
1	6	-	2	5	-	3	10	01	
17	20	22	26	19	18	20	73	02	

第5表 年齢別世帯員数(つづき)
(販売農家)

区 分							
	女 計	14歳以下	15～19	20～24	25～29	30～34	35～39
03 宇田川村	451	48	16	17	25	19	18
04 大和村	366	40	24	18	18	17	12
386 大山町	1 970	180	100	99	101	107	61
01 所子村	696	63	47	35	30	32	18
02 高麗村 2 - 1	510	43	22	27	25	33	16
03 大山村	764	74	31	37	46	42	27
387 名和町	1 432	137	83	89	49	50	48
01 光徳村	473	49	26	29	17	17	10
02 御来屋町	16	2	-	-	-	1	2
03 名和村	372	33	17	30	13	10	17
04 庄内村	571	53	40	30	19	22	19
388 中山町	1 393	152	73	60	70	52	49
01 上中山村	432	39	28	20	19	18	13
02 下中山村	376	39	18	13	20	14	16
03 逢坂村	585	74	27	27	31	20	20
389 南部町	2 394	236	134	133	102	78	93
01 天津村	490	46	26	23	18	22	21
02 大国村	368	30	20	19	14	12	13
03 法勝寺村	379	45	20	20	19	17	10
04 上長田村	142	14	8	5	5	2	6
05 東長田村	150	16	9	13	4	1	5
06 手間村	303	38	11	22	16	10	10
07 賀野村	505	40	38	27	23	13	20
08 幡郷村 2 - 2	57	7	2	4	3	1	8
390 伯耆町	2 644	267	151	125	106	98	94
01 幡郷村 2 - 1	415	48	18	21	16	19	18
02 大幡村	360	43	19	21	14	17	17
03 八郷村	591	55	36	28	30	17	20
04 二部村	390	38	23	15	9	9	9
05 溝口町	626	60	42	29	31	27	19
06 日光村 2 - 1	262	23	13	11	6	9	11
401 日南町	1 858	173	97	63	38	44	56
01 大宮村	147	9	5	2	1	4	3
02 阿毘縁村	120	16	5	4	3	4	2
03 山上村	329	20	16	13	5	5	11
04 多里村	192	8	7	3	1	3	8
05 日野上村	248	26	11	14	4	6	4
06 福栄村	314	37	20	8	7	6	10
07 石見村	508	57	33	19	17	16	18
402 日野町	703	70	28	23	25	19	24
01 根雨町	161	21	4	4	8	5	8
02 日野村	257	29	11	8	6	6	9
03 黒坂町	285	20	13	11	11	8	7
403 江府町	1 093	143	42	40	40	40	46
01 日光村 2 - 2	116	11	4	4	4	3	4
02 米沢村	454	64	11	16	13	19	22
03 江尾町	282	42	15	11	12	11	10
04 神奈川村	241	26	12	9	11	7	10

単位：人

女									
40～44	45～49	50～54	54～59	60～64	65～69	70～74	75歳以上		
22	29	39	38	27	22	32	99	03	
23	24	31	18	19	31	26	65	04	
93	119	148	159	114	135	145	409	386	
41	45	47	46	41	51	65	135	01	
26	32	28	45	39	30	34	110	02	
26	42	73	68	34	54	46	164	03	
79	79	106	111	94	122	124	261	387	
24	28	37	35	32	41	40	88	01	
1	-	-	-	3	3	3	1	02	
19	19	24	39	22	23	35	71	03	
35	32	45	37	37	55	46	101	04	
62	89	103	100	107	92	124	260	388	
17	32	29	34	33	19	41	90	01	
13	21	28	34	35	29	24	72	02	
32	36	46	32	39	44	59	98	03	
121	155	182	159	145	174	205	477	389	
26	28	37	37	31	32	45	98	01	
18	17	38	25	22	28	33	79	02	
19	28	24	28	21	27	33	68	03	
6	10	13	10	8	11	8	36	04	
8	8	12	7	8	13	18	28	05	
19	21	20	23	19	22	21	51	06	
23	40	33	25	33	38	42	110	07	
2	3	5	4	3	3	5	7	08	
137	176	193	173	149	180	229	566	390	
17	24	37	31	23	28	26	89	01	
24	17	21	24	24	30	25	64	02	
34	40	55	41	29	36	56	114	03	
28	28	19	27	23	29	38	95	04	
24	48	42	34	35	35	58	142	05	
10	19	19	16	15	22	26	62	06	
81	116	122	129	120	192	210	417	401	
6	6	11	11	12	10	32	35	01	
5	8	3	8	8	17	13	24	02	
11	23	16	22	28	28	47	84	03	
5	16	14	6	17	24	31	49	04	
17	17	18	13	11	37	25	45	05	
17	19	16	31	15	30	23	75	06	
20	27	44	38	29	46	39	105	07	
31	39	49	47	52	70	78	148	402	
5	5	14	11	11	13	21	31	01	
15	14	14	15	16	31	29	54	02	
11	20	21	21	25	26	28	63	03	
51	61	78	66	60	99	104	223	403	
3	7	5	11	5	11	15	29	01	
21	19	34	31	25	42	44	93	02	
15	19	20	14	15	25	23	50	03	
12	16	19	10	15	21	22	51	04	

第6表 男女別就業状態別世帯員数
(販売農家)

区 分	男 計	自 営 農 業 と そ の 他 の 仕						
		自営農業だ けに従事し た人	仕事 が 主の人	家事・育 児 が主の人	自 営 農 業 が			その他の仕 事が主の人
					主の人	仕事 が 主の人	家事・育 児 が主の人	
31 鳥取県	46 926	12 538	8 732	33	5 669	5 381	3	19 967
201 鳥取市	11 335	3 017	1 994	7	1 115	1 066	1	5 093
01 鳥取市	528	176	129	-	38	37	-	204
02 米里村	349	95	62	1	21	21	-	163
03 倉田村	398	88	48	-	14	11	-	208
04 面影村	104	27	10	-	7	7	-	45
05 神戸村	201	50	37	-	32	29	-	79
06 大和村	299	76	35	-	18	17	-	145
07 美穂村	352	75	22	1	17	15	-	193
08 大正村	261	71	35	-	21	19	-	117
09 東郷村	262	65	36	-	39	37	-	114
10 豊実村	328	87	61	-	20	19	-	152
11 明治村	342	75	45	-	33	31	-	168
12 湖山村	158	42	30	-	19	17	-	65
13 松保村	263	64	42	-	17	15	1	128
14 千代水村	119	34	23	-	12	12	-	44
15 吉岡村	152	43	25	-	12	12	-	67
16 大郷村	244	72	36	-	12	12	-	115
17 未恒村	129	32	27	-	16	16	-	60
18 津ノ井村	260	67	45	1	21	20	-	104
19 宇倍野村	727	199	140	-	68	66	-	349
20 成器村	183	48	28	-	19	18	-	84
21 大茅村	77	24	12	-	13	12	-	31
22 福部村	565	179	133	-	64	61	-	239
23 国英村	368	110	73	-	32	31	-	165
24 河原町	255	67	43	-	27	27	-	119
25 八上村	143	37	17	-	7	6	-	76
26 西郷村	419	103	59	-	69	62	-	171
27 散岐村	423	103	78	1	59	57	-	173
28 大村	206	47	32	-	31	29	-	88
29 用瀬町	x	x	x	x	x	x	-	x
30 社村	239	42	21	1	23	23	-	118
31 佐治村	483	125	98	1	86	85	-	189
32 宝木村	248	61	46	-	20	20	-	124
33 酒津村	x	x	x	x	x	x	-	x
34 瑞穂村	241	60	33	-	22	21	-	119
35 浜村町	169	45	36	-	14	14	-	69
36 逢坂村	348	97	71	-	26	25	-	159
37 鹿野町	256	62	39	-	31	29	-	128
38 小鷲河村	171	44	33	-	23	23	-	77
39 勝谷村	263	68	44	-	21	21	-	135
40 日置村	126	33	27	-	24	24	-	46
41 日置谷村	229	79	65	-	12	12	-	99
42 青谷町	113	42	34	1	8	8	-	42
43 中郷村	175	68	55	-	19	19	-	61
44 勝部村	102	24	21	-	22	20	-	31
202 米子市	4 168	1 317	968	3	266	248	-	1 683
01 彦名村	244	134	122	-	11	11	-	49
02 崎津村	186	78	74	-	13	13	-	36
03 大篠津村	50	23	21	-	1	1	-	14
04 和田村	104	50	44	-	5	4	-	20
05 富益村	155	74	68	-	10	10	-	32
06 夜見村	118	56	50	-	3	3	-	26

単位：人

事に従事した人								
仕事 が 主の人	家事・育児が 主の人	その他の仕事 だけに従事し た人	仕事 が 主の人	家事・育児が 主の人	仕事に従事し なかった人	家事・育児が 主の人	その他の人	
5 040	3	900	866	-	1 210	7	1 203	201
203	-	55	54	-	55	1	54	01
163	-	25	24	-	45	-	45	02
206	-	29	26	-	59	-	59	03
44	-	8	8	-	17	-	17	04
78	-	16	16	-	24	-	24	05
145	-	25	20	-	35	-	35	06
190	-	34	30	-	33	-	33	07
112	1	21	21	-	31	3	28	08
113	1	18	17	-	26	-	26	09
150	-	24	22	-	45	1	44	10
165	-	32	30	-	34	-	34	11
63	-	16	15	-	16	1	15	12
127	-	25	24	-	29	-	29	13
44	-	13	13	-	16	-	16	14
62	1	12	12	-	18	-	18	15
114	-	16	15	-	29	-	29	16
60	-	12	11	-	9	-	9	17
104	-	36	36	-	32	-	32	18
344	-	45	44	-	66	-	66	19
82	-	8	8	-	24	-	24	20
30	-	5	2	-	4	-	4	21
237	-	32	32	-	51	-	51	22
164	-	30	30	-	31	-	31	23
119	-	16	16	-	26	-	26	24
76	-	13	12	-	10	-	10	25
170	-	23	22	-	53	-	53	26
172	-	34	34	-	54	1	53	27
88	-	20	20	-	20	-	20	28
x	-	x	x	-	x	-	x	29
118	-	30	28	-	26	-	26	30
185	-	37	37	-	46	-	46	31
124	-	22	22	-	21	-	21	32
x	-	x	x	-	x	-	x	33
118	-	16	15	-	24	-	24	34
69	-	20	20	-	21	-	21	35
158	-	28	27	-	38	-	38	36
123	-	14	14	-	21	-	21	37
77	-	5	5	-	22	-	22	38
135	-	14	14	-	25	-	25	39
46	-	8	8	-	15	-	15	40
99	-	16	16	-	23	-	23	41
41	-	14	13	-	7	-	7	42
61	-	14	14	-	13	-	13	43
31	-	17	17	-	8	-	8	44
1 660	-	455	443	-	447	2	445	202
47	-	31	31	-	19	-	19	01
36	-	44	44	-	15	-	15	02
14	-	9	9	-	3	-	3	03
20	-	20	20	-	9	-	9	04
32	-	20	20	-	19	1	18	05
25	-	20	20	-	13	-	13	06

第6表 男女別就業状態別世帯員数
(販売農家)

区 分	男 計	自 営 農 業 と そ の 他 の 仕						
		自営農業だ けに従事し た人	仕事 が 主の人	家事・育 児 が主の人	自営農業が 主の人	仕事 が 主の人	家事・育 児 が主の人	その他の仕 事が主の人
07 米子市	812	243	171	2	68	62	-	320
08 成実村	306	71	34	-	16	13	-	155
09 尚徳村	367	88	58	-	34	33	-	171
10 五千石村	337	95	58	-	12	11	-	173
11 春日村	463	118	73	-	22	21	-	235
12 巖村	283	71	47	1	18	17	-	132
13 大高村	373	112	77	-	27	25	-	158
14 県村	370	104	71	-	26	24	-	162
203 倉吉市	3 360	941	684	3	448	432	-	1 332
01 西郷村	139	41	30	1	19	19	-	52
02 上井町	80	22	14	-	8	8	-	34
03 倉吉町	82	22	18	-	8	8	-	30
04 小鴨村	488	167	110	2	23	21	-	202
05 上小鴨村	437	117	84	-	53	51	-	186
06 北谷村	487	118	87	-	97	95	-	198
07 高城村	629	140	105	-	118	109	-	254
08 社村	556	196	153	-	51	51	-	195
09 灘手村	253	63	46	-	42	41	-	96
10 上北条村	209	55	37	-	29	29	-	85
204 境港市	321	158	147	-	8	8	-	57
01 渡村	126	58	55	-	4	4	-	23
02 外江町	38	19	18	-	1	1	-	6
03 境町	x	x	x	-	x	x	-	x
04 上道村	x	x	x	-	x	x	-	x
05 余子村	x	x	x	-	x	x	-	x
06 中浜村	120	61	57	-	2	2	-	21
302 岩美町	1 120	284	159	1	118	109	-	512
01 大岩村	71	16	12	1	12	11	-	30
02 本庄村	308	85	46	-	25	24	-	146
03 小田村	299	75	43	-	37	32	-	129
05 浦富町	63	15	11	-	7	7	-	36
07 東村	19	7	2	-	1	1	-	7
08 岩井町	199	47	28	-	21	21	-	89
09 蒲生村	161	39	17	-	15	13	-	75
321 郡家町	1 364	336	221	1	160	156	-	628
01 賀茂村	182	41	29	1	26	26	-	92
02 国中村	319	77	47	-	28	26	-	151
03 大御門村	219	54	41	-	23	23	-	96
04 上私都村	164	33	21	-	25	24	-	80
05 中私都村	231	61	40	-	29	28	-	105
06 下私都村	249	70	43	-	29	29	-	104
322 船岡町	846	183	111	1	109	101	-	386
01 船岡村	247	60	36	-	23	22	-	115
02 大伊村	260	42	27	1	44	40	-	121
03 隼村	339	81	48	-	42	39	-	150
324 八東町	1 062	291	202	-	122	118	-	437
01 安部村	245	72	60	-	28	28	-	95
02 丹比村	505	133	79	-	52	49	-	224
03 八東村	312	86	63	-	42	41	-	118

単位：人

事に従事した人								
仕事 が 主の人	家事・育児が 主の人	その他の仕事 だけに従事し た人	仕事 が 主の人	家事・育児が 主の人	仕事に従事し なかった人	家事・育児が 主の人	その他の人	
317	-	87	80	-	94	-	94	07
153	-	23	22	-	41	-	41	08
170	-	34	34	-	40	-	40	09
169	-	30	30	-	27	-	27	10
232	-	39	39	-	49	1	48	11
131	-	27	26	-	35	-	35	12
157	-	33	32	-	43	-	43	13
157	-	38	36	-	40	-	40	14
1 321	-	312	302	-	327	-	327	203
52	-	14	14	-	13	-	13	01
34	-	9	9	-	7	-	7	02
30	-	12	12	-	10	-	10	03
201	-	44	43	-	52	-	52	04
185	-	35	34	-	46	-	46	05
195	-	31	27	-	43	-	43	06
250	-	58	55	-	59	-	59	07
193	-	60	59	-	54	-	54	08
96	-	29	29	-	23	-	23	09
85	-	20	20	-	20	-	20	10
56	-	62	62	-	36	1	35	204
23	-	26	26	-	15	1	14	01
6	-	8	8	-	4	-	4	02
x	-	x	x	-	x	-	x	03
x	-	x	x	-	x	-	x	04
x	-	x	x	-	x	-	x	05
20	-	22	22	-	14	-	14	06
503	-	98	95	-	108	-	108	302
30	-	9	9	-	4	-	4	01
143	-	21	20	-	31	-	31	02
128	-	33	32	-	25	-	25	03
32	-	2	2	-	3	-	3	05
7	-	3	3	-	1	-	1	07
88	-	19	18	-	23	-	23	08
75	-	11	11	-	21	-	21	09
624	-	101	100	-	139	1	138	321
92	-	8	8	-	15	-	15	01
151	-	30	29	-	33	-	33	02
95	-	22	22	-	24	-	24	03
80	-	7	7	-	19	1	18	04
102	-	14	14	-	22	-	22	05
104	-	20	20	-	26	-	26	06
380	-	78	71	-	90	2	88	322
114	-	23	18	-	26	-	26	01
119	-	30	30	-	23	1	22	02
147	-	25	23	-	41	1	40	03
436	-	85	83	-	127	-	127	324
95	-	25	25	-	25	-	25	01
224	-	37	36	-	59	-	59	02
117	-	23	22	-	43	-	43	03

第6表 男女別就業状態別世帯員数
(販売農家)

区 分	男 計	自 営 農 業 と そ の 他 の 仕						
		自営農業だ けに従事し た人	仕事 が 主の人	家事・育 児 が主の人	自営農業が 主の人	仕事 が 主の人	家事・育 児 が主の人	その他の仕 事が主の人
325 若桜町	509	117	84	1	75	74	-	217
01 若桜町	372	78	53	-	56	55	-	163
02 池田村	137	39	31	1	19	19	-	54
328 智頭町	995	168	82	3	153	138	-	492
01 智頭町	951	158	78	1	144	129	-	474
02 山郷村	44	10	4	2	9	9	-	18
364 三朝町	1 046	247	145	1	175	164	-	442
01 三朝村	98	27	12	-	11	10	-	45
02 三徳村	136	29	22	-	15	14	-	74
03 小鹿村	195	43	29	-	39	39	-	75
04 旭村	477	115	61	1	70	62	-	195
05 竹田村	140	33	21	-	40	39	-	53
365 関金町	922	236	165	1	126	117	-	435
01 矢送村	239	52	35	1	29	25	-	127
02 南谷村	339	95	69	-	43	43	-	157
03 山守村	344	89	61	-	54	49	-	151
366 北条町	942	292	232	1	129	121	-	339
01 中北条村	367	109	92	-	53	52	-	132
02 下北条村	575	183	140	1	76	69	-	207
367 大栄町	1 510	602	510	-	188	184	-	431
01 栄村	385	148	113	-	65	62	-	105
02 大誠村	587	199	171	-	64	63	-	205
03 由良町	538	255	226	-	59	59	-	121
370 湯梨浜町	1 959	582	449	1	313	305	1	680
01 長瀬村	336	109	79	-	28	27	-	123
02 橋津村	27	10	8	-	5	5	-	8
03 宇野村	30	14	14	-	4	4	-	8
04 浅津村	206	64	48	-	23	23	-	84
05 泊村	271	78	63	-	43	42	1	96
06 舎人村	295	88	63	-	66	61	-	96
07 東郷村	392	114	98	1	77	76	-	112
08 松崎村	19	5	3	-	2	2	-	6
09 花見村	383	100	73	-	65	65	-	147
371 琴浦町	2 884	810	607	-	490	471	-	1 056
01 浦安町	460	152	113	-	46	44	-	175
02 上郷村	284	73	55	-	70	69	-	101
03 下郷村	372	114	87	-	55	53	-	133
04 古布庄村	340	86	68	-	78	74	-	122
05 八橋町	295	100	73	-	44	43	-	81
06 赤碓町	210	54	38	-	30	28	-	95
07 成美村	364	74	50	-	63	58	-	157
08 以西村	278	67	53	-	65	63	-	98
09 安田村	281	90	70	-	39	39	-	94
384 日吉津村	320	86	62	-	18	18	-	149
385 淀江町	992	205	140	-	107	97	-	460
01 高麗村 2 - 2	34	9	4	-	2	2	-	14
02 淀江町	277	53	36	-	28	24	-	124

単位：人

事に従事した人								
仕事 が 主の人	家事・育児が 主の人	その他の仕事 だけに従事し た人	仕事 が 主の人	家事・育児が 主の人	仕事に従事し なかった人	家事・育児が 主の人	その他の人	
161	-	24	24	-	51	-	51	01
53	-	8	8	-	17	-	17	02
481	-	68	68	-	114	2	112	328
463	-	65	65	-	110	2	108	01
18	-	3	3	-	4	-	4	02
435	-	83	81	-	99	-	99	364
44	-	6	6	-	9	-	9	01
73	-	9	9	-	9	-	9	02
74	-	21	21	-	17	-	17	03
192	-	43	42	-	54	-	54	04
52	-	4	3	-	10	-	10	05
430	-	52	48	-	73	1	72	365
125	-	13	12	-	18	1	17	01
156	-	21	20	-	23	-	23	02
149	-	18	16	-	32	-	32	03
336	-	90	90	-	92	-	92	366
132	-	34	34	-	39	-	39	01
204	-	56	56	-	53	-	53	02
430	-	120	117	-	169	-	169	367
104	-	23	21	-	44	-	44	01
205	-	51	51	-	68	-	68	02
121	-	46	45	-	57	-	57	03
675	-	176	168	-	208	-	208	370
120	-	29	28	-	47	-	47	01
8	-	3	3	-	1	-	1	02
8	-	2	2	-	2	-	2	03
84	-	13	12	-	22	-	22	04
95	-	24	24	-	30	-	30	05
96	-	28	26	-	17	-	17	06
112	-	46	45	-	43	-	43	07
6	-	3	2	-	3	-	3	08
146	-	28	26	-	43	-	43	09
1 039	-	246	238	-	282	-	282	371
171	-	37	35	-	50	-	50	01
99	-	19	19	-	21	-	21	02
132	-	28	28	-	42	-	42	03
119	-	27	25	-	27	-	27	04
80	-	36	35	-	34	-	34	05
94	-	11	11	-	20	-	20	06
155	-	33	32	-	37	-	37	07
95	-	26	24	-	22	-	22	08
94	-	29	29	-	29	-	29	09
148	-	32	30	-	35	-	35	384
457	-	121	118	-	99	-	99	385
14	-	6	6	-	3	-	3	01
123	-	42	41	-	30	-	30	02

第6表 男女別就業状態別世帯員数
(販売農家)

区 分	男 計	自 営 農 業 と そ の 他 の 仕						
		自営農業だ けに従事し た人	仕事 が 主の人	家事・育 児 が主の人	自営農業 が 主の人	仕事 が 主の人	家事・育 児 が主の人	その他の仕 事が主の人
03 宇田川村	391	72	50	-	52	48	-	185
04 大和村	290	71	50	-	25	23	-	137
386 大山町	1 624	415	272	-	157	143	-	728
01 所子村	597	178	131	-	52	51	-	248
02 高麗村 2 - 1	418	111	69	-	30	27	-	179
03 大山村	609	126	72	-	75	65	-	301
387 名和町	1 250	371	289	1	161	156	-	464
01 光徳村	397	109	94	-	58	58	-	146
02 御来屋町	14	2	1	-	3	3	-	7
03 名和村	315	116	97	-	46	46	-	91
04 庄内村	524	144	97	1	54	49	-	220
388 中山町	1 181	337	269	2	194	184	1	455
01 上中山村	366	86	62	-	73	67	-	156
02 下中山村	339	106	82	2	38	37	1	136
03 逢坂村	476	145	125	-	83	80	-	163
389 南部町	1 960	366	221	2	261	242	-	1 003
01 天津村	398	90	58	-	34	29	-	215
02 大国村	314	57	36	-	33	30	-	164
03 法勝寺村	293	45	21	-	48	45	-	155
04 上長田村	129	22	11	-	22	20	-	63
05 東長田村	118	20	8	-	14	14	-	68
06 手間村	250	36	19	1	29	27	-	128
07 賀野村	399	82	61	1	75	71	-	182
08 幡郷村 2 - 2	59	14	7	-	6	6	-	28
390 伯耆町	2 176	512	325	1	271	261	-	997
01 幡郷村 2 - 1	323	84	40	-	25	23	-	145
02 大幡村	294	74	50	-	21	19	-	128
03 八郷村	501	109	72	1	51	50	-	248
04 二部村	332	68	39	-	52	50	-	161
05 溝口町	501	112	70	-	75	73	-	230
06 日光村 2 - 1	225	65	54	-	47	46	-	85
401 日南町	1 597	318	170	2	281	259	-	762
01 大宮村	142	39	20	-	30	28	-	58
02 阿毘縁村	108	21	12	-	31	30	-	45
03 山上村	283	54	26	1	55	54	-	131
04 多里村	189	38	29	-	27	23	-	92
05 日野上村	209	39	18	1	38	33	-	106
06 福栄村	238	41	25	-	38	36	-	115
07 石見村	428	86	40	-	62	55	-	215
402 日野町	589	141	99	-	87	79	-	287
01 根雨町	134	34	22	-	25	21	-	59
02 日野村	242	64	48	-	30	29	-	114
03 黒坂町	213	43	29	-	32	29	-	114
403 江府町	894	206	125	1	137	130	-	442
01 日光村 2 - 2	97	28	19	-	22	22	-	43
02 米沢村	358	79	52	1	56	52	-	181
03 江尾町	216	55	27	-	22	21	-	104
04 神奈川村	223	44	27	-	37	35	-	114

単位：人

事に従事した人								
仕事 が 主の人	家事・育児が 主の人	その他の仕事 だけに従事し た人	仕事 が 主の人	家事・育児が 主の人	仕事に従事し なかった人	家事・育児が 主の人	その他の人	
137	-	27	26	-	30	-	30	04
717	-	153	148	-	171	1	170	386
244	-	53	51	-	66	1	65	01
177	-	46	46	-	52	-	52	02
296	-	54	51	-	53	-	53	03
459	-	125	123	-	129	-	129	387
145	-	38	38	-	46	-	46	01
7	-	2	2	-	-	-	-	02
90	-	33	32	-	29	-	29	03
217	-	52	51	-	54	-	54	04
451	-	86	85	-	109	-	109	388
156	-	24	24	-	27	-	27	01
132	-	27	27	-	32	-	32	02
163	-	35	34	-	50	-	50	03
987	-	126	123	-	204	1	203	389
213	-	21	21	-	38	1	37	01
162	-	25	24	-	35	-	35	02
151	-	14	13	-	31	-	31	03
63	-	10	10	-	12	-	12	04
68	-	6	5	-	10	-	10	05
126	-	24	24	-	33	-	33	06
176	-	22	22	-	38	-	38	07
28	-	4	4	-	7	-	7	08
991	-	175	173	-	221	-	221	390
145	-	35	34	-	34	-	34	01
128	-	29	29	-	42	-	42	02
245	-	45	45	-	48	-	48	03
160	-	16	16	-	35	-	35	04
228	-	37	36	-	47	-	47	05
85	-	13	13	-	15	-	15	06
743	-	55	49	-	181	-	181	401
58	-	1	1	-	14	-	14	01
42	-	2	1	-	9	-	9	02
130	-	7	6	-	36	-	36	03
89	-	7	6	-	25	-	25	04
103	-	11	9	-	15	-	15	05
113	-	5	4	-	39	-	39	06
208	-	22	22	-	43	-	43	07
287	-	24	23	-	50	1	49	402
59	-	8	8	-	8	-	8	01
114	-	9	8	-	25	-	25	02
114	-	7	7	-	17	1	16	03
441	-	36	36	-	73	-	73	403
43	-	-	-	-	4	-	4	01
181	-	13	13	-	29	-	29	02
103	-	14	14	-	21	-	21	03
114	-	9	9	-	19	-	19	04

第6表 男女別就業状態別世帯員数(つづき)
(販売農家)

区 分	女 計	自 営 農 業 と そ の 他 の 仕						
		自営農業だ けに従事し た人	仕事 が 主の人	家事・育児 が主の人	自営農業が 主の人	仕事 が 主の人	家事・育児 が主の人	その他の仕 事が主の人
31 鳥取県	50 019	18 834	11 327	3 099	4 030	3 447	398	12 459
201 鳥取市	12 075	4 598	2 502	903	751	614	94	3 166
01 鳥取市	555	248	149	48	25	20	3	110
02 米里村	365	131	73	24	21	18	3	119
03 倉田村	439	150	62	35	7	4	3	137
04 面影村	120	45	16	11	4	4	-	31
05 神戸村	205	75	45	9	18	15	3	39
06 大和村	326	111	49	26	23	15	4	80
07 美穂村	399	150	46	38	14	9	5	121
08 大正村	277	109	52	32	10	7	2	84
09 東郷村	263	96	38	24	24	19	2	69
10 豊実村	367	150	82	28	9	6	1	104
11 明治村	371	152	78	31	18	15	2	91
12 湖山村	175	63	36	16	12	10	2	42
13 松保村	269	96	38	23	18	13	3	74
14 千代水村	123	48	33	9	7	4	3	26
15 吉岡村	157	65	28	11	11	9	2	39
16 大郷村	227	87	38	28	7	5	2	61
17 未恒村	140	50	31	9	12	11	1	27
18 津ノ井村	285	113	65	26	13	11	1	64
19 宇倍野村	841	319	161	70	54	41	10	231
20 成器村	201	92	55	17	13	10	2	50
21 大茅村	83	35	19	8	10	9	1	18
22 福部村	630	242	156	27	61	51	2	165
23 国英村	378	152	101	31	20	18	2	104
24 河原町	289	119	64	24	16	14	2	80
25 八上村	143	47	32	5	14	9	2	37
26 西郷村	452	169	87	44	51	43	6	109
27 散岐村	451	172	102	24	34	30	3	117
28 大村	215	74	51	14	16	10	6	54
29 用瀬町	x	x	x	x	x	x	x	x
30 社村	264	100	41	26	11	10	-	61
31 佐治村	491	176	114	18	71	60	7	117
32 宝木村	284	107	55	21	12	11	1	78
33 酒津村	x	x	x	x	x	x	x	x
34 瑞穂村	262	92	42	13	10	8	2	87
35 浜村町	171	63	37	15	5	5	-	33
36 逢坂村	348	140	85	28	20	17	2	112
37 鹿野町	293	98	45	25	15	11	2	79
38 小鷲河村	189	60	38	4	9	9	-	65
39 勝谷村	252	89	49	16	13	12	1	74
40 日置村	126	43	26	3	12	12	-	36
41 日置谷村	228	92	60	11	13	13	-	56
42 青谷町	92	39	26	2	2	2	-	19
43 中郷村	170	82	65	13	9	7	1	35
44 勝部村	105	38	22	12	5	5	-	16
202 米子市	4 544	1 873	1 163	341	193	159	20	1 016
01 彦名村	261	159	139	7	11	9	2	19
02 崎津村	183	107	97	5	7	7	-	14
03 大篠津村	51	24	20	3	-	-	-	9
04 和田村	124	61	49	5	4	3	1	13
05 富益村	161	88	76	7	6	6	-	10
06 夜見村	115	65	56	4	-	-	-	15

単位：人

事に従事した人								
仕事 が 主の人	家事・育児が 主の人	その他の仕事 だけに従事し た人	仕事 が 主の人	家事・育児が 主の人	仕事に従事し なかった人	家事・育児が 主の人	その他の人	
11 877	414	6 213	5 901	198	8 483	983	7 500	31
3 025	101	1 549	1 481	45	2 011	236	1 775	201
106	2	74	73	1	98	18	80	01
114	2	31	31	-	63	7	56	02
134	2	53	52	1	92	9	83	03
30	-	14	14	-	26	3	23	04
37	2	33	29	3	40	2	38	05
78	2	53	50	3	59	10	49	06
113	7	45	42	3	69	6	63	07
83	1	30	30	-	44	5	39	08
65	4	36	34	1	38	2	36	09
94	7	47	47	-	57	6	51	10
86	5	45	43	2	65	15	50	11
41	1	23	21	1	35	8	27	12
71	3	36	33	1	45	10	35	13
24	2	20	19	1	22	4	18	14
35	2	25	25	-	17	3	14	15
57	4	38	36	1	34	6	28	16
27	-	21	19	1	30	9	21	17
60	2	41	38	1	54	10	44	18
223	5	97	89	5	140	7	133	19
47	2	22	22	-	24	1	23	20
16	-	7	5	-	13	1	12	21
159	3	64	61	2	98	6	92	22
101	2	48	47	1	54	4	50	23
78	2	29	28	1	45	4	41	24
35	1	18	18	-	27	2	25	25
106	2	48	47	-	75	8	67	26
114	3	58	57	-	70	5	65	27
50	4	34	31	3	37	2	35	28
x	x	x	x	x	x	x	x	29
60	1	42	41	1	50	6	44	30
108	8	61	59	1	66	5	61	31
75	2	41	39	2	46	6	40	32
x	x	x	x	x	x	x	x	33
84	1	34	33	-	39	4	35	34
32	1	40	38	2	30	3	27	35
109	2	31	31	-	45	5	40	36
71	6	50	48	2	51	3	48	37
62	1	21	21	-	34	3	31	38
72	2	36	35	1	40	7	33	39
33	1	13	12	1	22	3	19	40
52	2	31	26	2	36	7	29	41
18	1	11	10	-	21	3	18	42
34	1	25	24	1	19	2	17	43
16	-	15	15	-	31	5	26	44
962	41	618	586	20	844	137	707	202
19	-	38	35	2	34	2	32	01
13	1	33	31	2	22	8	14	02
7	2	11	11	-	7	3	4	03
11	1	23	23	-	23	4	19	04
9	1	23	22	1	34	8	26	05
14	1	17	17	-	18	3	15	06

第6表 男女別就業状態別世帯員数(つづき)
(販売農家)

区 分	女 計	自 営 農 業 と そ の 他 の 仕						
		自営農業だ けに従事し た人	仕事 が 主の人	家事・育 児 が主の人	自営農業が 主の人	仕事 が 主の人	家事・育 児 が主の人	その他の仕 事が主の人
07 米子市	917	360	202	89	45	35	8	202
08 成実村	375	133	56	36	13	7	2	95
09 尚徳村	409	153	93	32	30	27	2	113
10 五千石村	380	140	69	26	11	8	1	119
11 春日村	504	194	99	48	18	17	1	130
12 巖村	299	111	56	26	6	4	1	91
13 大高村	399	152	77	28	18	16	2	88
14 梶村	366	126	74	25	24	20	-	98
203 倉吉市	3 597	1 314	844	186	317	291	16	817
01 西郷村	153	65	42	13	7	7	-	26
02 上井町	97	33	14	5	7	6	1	31
03 倉吉町	78	26	16	4	8	7	1	19
04 小鴨村	535	211	127	38	19	14	2	133
05 上小鴨村	496	177	104	25	36	32	3	119
06 北谷村	491	166	115	16	74	67	4	89
07 高城村	668	223	142	30	85	79	3	157
08 社村	582	238	176	21	44	43	1	125
09 灘手村	250	93	62	13	21	20	1	62
10 上北条村	247	82	46	21	16	16	-	56
204 境港市	318	165	131	24	4	3	-	24
01 渡村	121	64	49	13	2	1	-	9
02 外江町	44	26	23	2	-	-	-	2
03 境町	x	x	x	x	x	x	x	x
04 上道村	x	x	x	x	x	x	x	x
05 余子村	x	x	x	x	x	x	x	x
06 中浜村	114	56	44	6	1	1	-	9
302 岩美町	1 179	454	212	102	70	56	11	317
01 大岩村	74	23	10	8	6	6	-	21
02 本庄村	342	128	61	28	20	15	3	92
03 小田村	306	126	60	25	18	16	2	80
05 浦富町	62	26	10	11	5	2	3	13
07 東村	19	5	3	1	1	1	-	5
08 岩井町	207	76	36	18	11	8	3	57
09 蒲生村	169	70	32	11	9	8	-	49
321 郡家町	1 421	544	333	79	132	110	18	376
01 賀茂村	216	77	48	11	23	18	5	52
02 国中村	350	129	74	20	23	19	3	108
03 大御門村	214	77	52	11	23	19	4	53
04 上私都村	164	79	41	15	11	9	1	37
05 中私都村	227	79	54	10	29	25	2	64
06 下私都村	250	103	64	12	23	20	3	62
322 船岡町	870	286	152	48	80	65	10	250
01 船岡村	258	79	37	13	23	17	2	80
02 大伊村	261	85	47	20	34	30	4	62
03 隼村	351	122	68	15	23	18	4	108
324 八東町	1 128	429	284	55	100	92	6	279
01 安部村	248	105	74	15	25	24	1	52
02 丹比村	537	189	111	29	36	30	4	150
03 八東村	343	135	99	11	39	38	1	77

単位：人

事に従事した人								
仕事 が 主の人	家事・育児が 主の人	その他の仕事 だけに従事し た人	仕事 が 主の人	家事・育児が 主の人	仕事に従事し なかった人	家事・育児が 主の人	その他の人	
90	1	47	44	1	87	12	75	08
111	1	45	45	-	68	8	60	09
112	6	44	43	-	66	6	60	10
129	1	74	71	2	88	19	69	11
85	4	41	40	-	50	4	46	12
83	5	57	54	3	84	13	71	13
95	2	48	42	4	70	19	51	14
784	19	541	510	22	608	60	548	203
26	-	28	28	-	27	3	24	01
29	1	12	12	-	14	-	14	02
18	1	15	14	-	10	1	9	03
131	1	75	72	3	97	7	90	04
112	6	74	67	6	90	7	83	05
86	1	78	74	3	84	7	77	06
150	4	100	91	6	103	11	92	07
117	5	76	73	2	99	14	85	08
61	-	39	38	-	35	5	30	09
54	-	44	41	2	49	5	44	10
19	5	70	67	3	55	5	50	204
7	2	31	30	1	15	-	15	01
1	1	9	8	1	7	1	6	02
x	x	x	x	x	x	x	x	03
x	x	x	x	x	x	x	x	04
x	x	x	x	x	x	x	x	05
7	2	23	22	1	25	4	21	06
301	11	146	138	3	192	20	172	302
20	1	11	10	1	13	-	13	01
86	4	44	43	-	58	8	50	02
78	2	35	30	2	47	6	41	03
10	2	7	7	-	11	1	10	05
5	-	5	5	-	3	-	3	07
55	2	27	27	-	36	5	31	08
47	-	17	16	-	24	-	24	09
357	12	168	160	6	201	22	179	321
50	2	31	30	1	33	3	30	01
100	3	46	44	1	44	5	39	02
52	1	25	23	1	36	5	31	03
36	1	14	13	1	23	4	19	04
57	5	22	21	1	33	3	30	05
62	-	30	29	1	32	2	30	06
235	11	113	101	7	141	15	126	322
72	5	31	26	3	45	3	42	01
57	4	37	33	3	43	8	35	02
106	2	45	42	1	53	4	49	03
272	5	107	102	2	213	16	197	324
52	-	23	23	-	43	1	42	01
146	4	52	48	2	110	11	99	02
74	1	32	31	-	60	4	56	03

第6表 男女別就業状態別世帯員数(つづき)
(販売農家)

区 分	女 計	自 営 農 業 と そ の 他 の 仕						
		自営農業だ けに従事し た人	仕事 が 主の人	家事・育 児 が主の人	自営農業が 主の人	仕事 が 主の人	家事・育 児 が主の人	その他の仕 事が主の人
325 若桜町	537	199	133	28	43	39	3	144
01 若桜町	383	142	92	21	25	23	2	106
02 池田村	154	57	41	7	18	16	1	38
328 智頭町	1 065	351	139	83	108	84	14	303
01 智頭町	1 021	337	132	79	97	76	12	292
02 山郷村	44	14	7	4	11	8	2	11
364 三朝町	1 099	389	191	63	112	99	8	267
01 三朝村	106	37	13	6	7	7	-	31
02 三徳村	144	49	18	16	11	8	2	43
03 小鹿村	197	64	46	3	30	30	-	40
04 旭村	505	182	83	30	44	37	4	118
05 竹田村	147	57	31	8	20	17	2	35
365 関金町	961	314	200	36	108	84	18	302
01 矢送村	237	64	32	17	27	18	7	88
02 南谷村	375	137	91	10	38	30	7	102
03 山守村	349	113	77	9	43	36	4	112
366 北条町	992	382	272	35	98	86	9	237
01 中北条村	388	168	133	12	50	48	2	78
02 下北条村	604	214	139	23	48	38	7	159
367 大栄町	1 590	737	594	51	131	123	3	269
01 栄村	401	177	134	17	45	42	1	69
02 大誠村	602	267	211	22	30	28	1	130
03 由良町	587	293	249	12	56	53	1	70
370 湯梨浜町	1 994	790	543	105	206	183	17	459
01 長瀬村	339	151	95	26	15	13	1	69
02 橋津村	31	11	8	-	1	1	-	9
03 宇野村	28	15	11	3	2	2	-	8
04 浅津村	226	86	50	17	15	11	3	65
05 泊村	250	100	76	10	33	30	1	51
06 舎人村	280	103	68	11	40	38	2	63
07 東郷村	388	157	124	13	54	46	7	73
08 松崎村	15	6	3	1	1	-	1	2
09 花見村	437	161	108	24	45	42	2	119
371 琴浦町	3 054	1 122	787	101	339	298	24	726
01 浦安町	490	188	132	12	46	41	4	105
02 上郷村	313	103	77	10	44	40	3	85
03 下郷村	389	152	101	14	44	39	4	98
04 古布庄村	345	124	89	11	41	35	4	87
05 八橋町	311	118	87	9	26	23	1	53
06 赤碓町	217	76	52	8	23	21	-	51
07 成美村	375	124	81	14	46	38	3	101
08 以西村	327	117	88	7	54	49	2	72
09 安田村	287	120	80	16	15	12	3	74
384 日吉津村	406	143	93	19	18	16	1	101
385 淀江町	1 060	344	196	64	79	67	9	254
01 高麗村 2 - 2	39	8	2	2	2	1	1	10
02 淀江町	292	88	36	31	19	15	3	69

単位：人

事に従事した人								
仕事 が 主の人	家事・育児が 主の人	その他の仕事 だけに従事し た人	仕事 が 主の人	家事・育児が 主の人	仕事に従事し なかった人	家事・育児が 主の人	その他の人	
103	3	50	49	1	60	9	51	01
38	-	19	18	1	22	1	21	02
288	11	135	131	3	168	21	147	328
278	10	130	126	3	165	20	145	01
10	1	5	5	-	3	1	2	02
256	7	133	127	4	198	25	173	364
30	1	15	14	1	16	3	13	01
42	1	15	14	-	26	1	25	02
40	-	27	26	1	36	2	34	03
110	4	65	62	2	96	15	81	04
34	1	11	11	-	24	4	20	05
294	7	91	88	1	146	10	136	365
83	5	27	26	1	31	3	28	01
100	1	40	38	-	58	5	53	02
111	1	24	24	-	57	2	55	03
225	7	119	115	2	156	12	144	366
73	4	41	39	1	51	6	45	01
152	3	78	76	1	105	6	99	02
255	9	202	189	7	251	34	217	367
64	2	40	36	2	70	7	63	01
124	5	82	78	1	93	15	78	02
67	2	80	75	4	88	12	76	03
447	11	257	246	6	282	30	252	370
67	1	49	47	1	55	3	52	01
9	-	5	5	-	5	-	5	02
8	-	2	2	-	1	-	1	03
62	3	30	29	1	30	3	27	04
48	3	32	30	2	34	6	28	05
62	1	37	35	-	37	5	32	06
71	2	55	55	-	49	7	42	07
2	-	4	3	-	2	-	2	08
118	1	43	40	2	69	6	63	09
680	32	367	347	12	500	38	462	371
96	8	72	67	3	79	4	75	01
80	3	36	33	1	45	6	39	02
88	8	37	35	2	58	2	56	03
84	2	37	36	1	56	6	50	04
50	1	45	43	-	69	2	67	05
47	2	29	29	-	38	4	34	06
95	5	44	41	2	60	4	56	07
69	1	33	31	2	51	4	47	08
71	2	34	32	1	44	6	38	09
96	3	68	64	3	76	10	66	384
241	9	178	172	4	205	28	177	385
10	-	10	10	-	9	1	8	01
59	8	46	42	2	70	13	57	02

第6表 男女別就業状態別世帯員数(つづき)
(販売農家)

区 分	女 計	自 営 農 業 と そ の 他 の 仕						
		自営農業だ けに従事し た人	仕事 が 主の人	家事・育児 が主の人	自営農業が 主の人	仕事 が 主の人	家事・育児 が主の人	その他の仕 事が主の人
03 宇田川村	403	136	82	21	37	34	2	94
04 大和村	326	112	76	10	21	17	3	81
386 大山町	1 790	629	345	111	152	120	21	422
01 所子村	633	236	148	36	41	34	7	149
02 高麗村 2 - 1	467	158	88	28	37	31	3	102
03 大山村	690	235	109	47	74	55	11	171
387 名和町	1 295	469	309	84	116	106	8	280
01 光徳村	424	158	115	24	31	29	2	89
02 御来屋町	14	5	2	2	2	1	1	1
03 名和村	339	125	87	14	44	41	3	58
04 庄内村	518	181	105	44	39	35	2	132
388 中山町	1 241	497	363	63	133	125	7	285
01 上中山村	393	146	99	25	45	43	1	108
02 下中山村	337	132	89	19	31	27	4	84
03 逢坂村	511	219	175	19	57	55	2	93
389 南部町	2 158	688	352	136	214	180	22	677
01 天津村	444	162	86	33	28	22	5	149
02 大国村	338	121	61	21	20	16	2	99
03 法勝寺村	334	103	37	31	30	26	3	117
04 上長田村	128	37	22	5	23	20	1	36
05 東長田村	134	41	25	6	16	13	2	41
06 手間村	265	85	36	19	21	16	3	88
07 賀野村	465	120	73	18	74	65	6	130
08 幡郷村 2 - 2	50	19	12	3	2	2	-	17
390 伯耆町	2 377	822	473	140	188	167	13	626
01 幡郷村 2 - 1	367	115	58	23	22	18	2	90
02 大幡村	317	104	64	16	16	15	1	82
03 八郷村	536	189	119	28	45	39	5	142
04 二部村	352	129	65	31	29	22	4	98
05 溝口町	566	189	108	26	50	48	1	158
06 日光村 2 - 1	239	96	59	16	26	25	-	56
401 日南町	1 685	655	324	148	185	158	22	436
01 大宮村	138	62	37	11	10	7	3	34
02 阿毘縁村	104	41	16	18	10	7	3	27
03 山上村	309	120	59	29	42	37	5	71
04 多里村	184	82	50	10	26	21	3	42
05 日野上村	222	82	34	27	19	17	1	69
06 福栄村	277	101	58	14	26	22	3	74
07 石見村	451	167	70	39	52	47	4	119
402 日野町	633	264	168	33	58	45	10	167
01 根雨町	140	59	36	9	9	7	2	43
02 日野村	228	95	70	8	24	20	3	64
03 黒坂町	265	110	62	16	25	18	5	60
403 江府町	950	376	224	61	95	77	14	259
01 日光村 2 - 2	105	47	33	4	9	9	-	21
02 米沢村	390	164	102	18	41	32	6	102
03 江尾町	240	89	43	25	25	19	5	69
04 神奈川村	215	76	46	14	20	17	3	67

単位：人

事に従事した人									
仕事 が 主の人	家事・育児が 主の人	その他の仕事 だけに従事し た人	仕事 が 主の人	家事・育児が 主の人	仕事に従事し なかった人	家事・育児が 主の人	その他の人		
93	-	68	68	-	68	6	62	03	
79	1	54	52	2	58	8	50	04	
395	16	243	230	10	344	44	300	386	
138	9	75	73	2	132	14	118	01	
94	3	76	70	5	94	16	78	02	
163	4	92	87	3	118	14	104	03	
268	6	203	192	8	227	28	199	387	
85	2	75	70	4	71	4	67	01	
1	-	5	4	-	1	1	-	02	
57	-	51	49	2	61	13	48	03	
125	4	72	69	2	94	10	84	04	
270	12	122	120	2	204	22	182	388	
102	5	26	26	-	68	9	59	01	
79	4	36	34	2	54	4	50	02	
89	3	60	60	-	82	9	73	03	
647	21	204	187	9	375	49	326	389	
146	1	29	29	-	76	7	69	01	
96	2	40	34	4	58	10	48	02	
109	6	31	28	-	53	6	47	03	
35	1	10	9	-	22	3	19	04	
41	-	11	10	1	25	4	21	05	
81	6	37	33	3	34	7	27	06	
122	5	41	40	-	100	9	91	07	
17	-	5	4	1	7	3	4	08	
603	19	295	284	6	446	50	396	390	
84	6	66	63	2	74	9	65	01	
80	1	56	56	-	59	7	52	02	
132	9	64	61	2	96	16	80	03	
97	-	21	18	-	75	8	67	04	
155	2	67	66	1	102	9	93	05	
55	1	21	20	1	40	1	39	06	
404	24	87	76	6	322	34	288	401	
32	-	7	5	1	25	5	20	01	
22	4	5	5	-	21	4	17	02	
65	4	10	9	1	66	6	60	03	
40	1	8	5	2	26	-	26	04	
65	3	15	14	-	37	5	32	05	
71	3	13	12	1	63	4	59	06	
109	9	29	26	1	84	10	74	07	
161	5	48	47	-	96	10	86	402	
42	-	8	8	-	21	2	19	01	
62	2	17	17	-	28	2	26	02	
57	3	23	22	-	47	6	41	03	
251	7	80	74	5	140	17	123	403	
21	-	11	9	1	17	-	17	01	
100	2	26	24	2	57	12	45	02	
66	2	24	24	-	33	5	28	03	
64	3	19	17	2	33	-	33	04	

第7表 農業労働力保有状態別農家数
(販売農家)

区 分	専 従 者									あ 専従者は 男子だけ
	計	65歳未満 の専従者 が いる			男女の 専従者 がいる	男子の専 従者2人 以上	男子の専 従者1人	女子の専 従者2人 以上	女子の専 従者1人	
		60歳未満の 男子専従者 が いる	60歳未満の 女子専従者 が いる							
31 鳥取県	12 572	5 222	2 438	2 235	6 993	779	6 214	627	6 366	2 708
201 鳥取市	2 706	912	404	310	1 412	90	1 322	68	1 344	656
01 鳥取市	154	63	31	36	105	10	95	14	91	23
02 米里村	76	25	11	11	45	3	42	2	43	13
03 倉田村	45	19	8	4	14	-	14	-	14	15
04 面影村	12	3	1	1	5	-	5	-	5	1
05 神戸村	56	16	5	7	33	1	32	1	32	14
06 大和村	52	18	7	7	21	-	21	3	18	11
07 美穂村	38	13	2	5	11	-	11	-	11	9
08 大正村	47	19	8	7	20	3	17	1	19	14
09 東郷村	53	14	7	1	23	2	21	-	23	19
10 豊実村	79	20	5	3	29	-	29	-	29	19
11 明治村	75	23	7	7	35	-	35	-	35	16
12 湖山村	43	15	5	9	22	2	20	1	21	9
13 松保村	35	11	5	3	13	-	13	-	13	12
14 千代水村	40	16	4	5	20	-	20	-	20	9
15 吉岡村	28	7	4	2	9	1	8	-	9	11
16 大郷村	36	5	-	2	13	-	13	1	12	10
17 末恒村	38	10	3	1	29	1	28	1	28	5
18 津ノ井村	62	20	8	7	27	2	25	1	26	17
19 宇倍野村	175	68	34	26	99	6	93	7	92	42
20 成器村	46	13	2	5	27	1	26	1	26	2
21 大茅村	16	2	1	-	10	-	10	-	10	4
22 福部村	186	87	36	43	112	9	103	6	106	33
23 国英村	96	20	10	5	54	3	51	1	53	16
24 河原町	68	18	10	2	29	1	28	-	29	20
25 八上村	23	13	2	6	8	-	8	-	8	3
26 西郷村	118	42	19	17	58	6	52	3	55	30
27 散岐村	125	45	23	10	61	5	56	3	58	38
28 大村	51	11	6	5	29	4	25	3	26	6
29 用瀬町	x	x	x	x	x	x	x	x	x	x
30 社村	41	9	2	3	14	-	14	1	13	12
31 佐治村	169	78	37	30	107	7	100	6	101	36
32 宝木村	42	14	7	1	20	-	20	1	19	13
33 酒津村	x	x	x	x	x	x	x	x	x	x
34 瑞穂村	51	14	12	4	20	2	18	-	20	18
35 浜村町	51	14	7	2	25	2	23	1	24	16
36 逢坂村	91	33	16	10	53	4	49	3	50	15
37 鹿野町	55	18	11	3	22	2	20	2	20	26
38 小鷲河村	43	14	6	5	21	1	20	2	19	15
39 勝谷村	49	14	7	1	28	1	27	1	27	11
40 日置村	30	14	7	4	18	1	17	1	17	9
41 日置谷村	70	19	8	5	46	2	44	-	46	15
42 青谷町	29	7	4	-	17	3	14	-	17	11
43 中郷村	69	18	11	3	44	4	40	-	44	15
44 勝部村	31	9	5	2	13	1	12	1	12	15
202 米子市	1 094	428	185	183	641	55	586	59	582	212
01 彦名村	114	80	49	52	89	22	67	24	65	7
02 崎津村	92	37	12	15	69	2	67	4	65	7
03 大篠津村	24	7	3	5	13	2	11	2	11	7
04 和田村	52	22	10	8	32	2	30	2	30	8
05 富益村	83	30	12	12	53	4	49	4	49	13
06 夜見村	51	19	10	12	37	2	35	6	31	9

単位：戸

り					専 従 者 な し							
男子の専 従者1人	女子の準 専 従者が いる	専従者は 女子だけ	女子の専 従者1人	男子の準 専従者が いる	計	男女の準 専従者が いる			準専従 者は男 子だけ	準専従 者は女 子だけ	準専従 者もい ない	
						男子の準 専従者が いる	女子の準 専従者が いる					
2 580	1 126	2 871	2 696	1 230	12 339	3 080	5 474	4 618	2 394	1 538	5 327	31
623	276	638	610	256	3 137	745	1 305	1 119	560	374	1 458	201
22	11	26	25	8	105	18	39	30	21	12	54	01
13	10	18	18	10	86	16	33	28	17	12	41	02
15	6	16	15	8	158	24	66	41	42	17	75	03
1	-	6	6	2	45	10	15	16	5	6	24	04
14	6	9	8	4	47	10	20	14	10	4	23	05
11	3	20	20	8	98	10	35	24	25	14	49	06
9	5	18	16	5	151	19	34	39	15	20	97	07
14	8	13	13	6	83	15	34	26	19	11	38	08
18	5	11	11	6	81	14	34	23	20	9	38	09
19	3	31	30	16	95	21	31	37	10	16	48	10
16	6	24	23	5	100	21	36	33	15	12	52	11
9	4	12	11	7	37	7	16	13	9	6	15	12
12	5	10	9	2	102	31	47	42	16	11	44	13
8	7	11	10	1	17	4	4	6	-	2	11	14
11	5	8	6	2	51	12	23	15	11	3	25	15
10	4	13	13	6	83	13	29	18	16	5	49	16
5	2	4	4	2	28	4	11	7	7	3	14	17
17	6	18	18	6	71	18	26	27	8	9	36	18
41	17	34	33	6	218	64	101	78	37	14	103	19
2	2	17	17	9	52	13	23	24	10	11	18	20
4	2	2	2	-	31	13	17	20	4	7	7	21
31	15	41	37	20	106	41	59	54	18	13	34	22
15	8	26	26	9	97	29	39	46	10	17	41	23
18	8	19	18	4	71	16	25	27	9	11	35	24
2	2	12	12	6	54	13	19	26	6	13	22	25
27	12	30	29	13	111	24	38	39	14	15	58	26
35	14	26	25	12	95	29	43	37	14	8	44	27
5	2	16	15	8	49	10	20	16	10	6	23	28
x	x	x	x	x	x	x	x	x	x	x	x	29
12	2	15	14	5	81	12	22	27	10	15	44	30
33	16	26	25	11	90	30	52	37	22	7	31	31
13	6	9	9	5	94	37	56	47	19	10	28	32
x	x	x	x	x	x	x	x	x	x	x	x	33
17	5	13	13	4	66	16	24	21	8	5	37	34
15	5	10	9	3	29	8	14	10	6	2	13	35
14	5	23	20	11	76	15	33	26	18	11	32	36
24	12	7	7	1	85	21	38	32	17	11	36	37
15	10	7	7	3	42	18	27	19	9	1	14	38
9	1	10	10	6	80	20	41	28	21	8	31	39
7	7	3	3	3	36	12	18	16	6	4	14	40
15	7	9	8	4	47	9	17	16	8	7	23	41
10	4	1	1	-	25	10	16	10	6	-	9	42
13	7	10	10	6	24	8	13	11	5	3	8	43
14	7	3	3	2	21	4	10	5	6	1	10	44
203	82	241	219	113	1 065	254	438	395	184	141	486	202
6	1	18	15	9	11	5	8	6	3	1	2	01
5	3	16	12	8	12	3	4	8	1	5	3	02
7	2	4	4	2	1	-	-	-	-	-	1	03
6	3	12	12	4	9	3	6	4	3	1	2	04
12	5	17	14	9	6	2	5	3	3	1	-	05
9	4	5	5	2	9	2	4	4	2	2	3	06

第7表 農業労働力保有状態別農家数
(販売農家)

区 分	専 従 者									あ	
	計	65歳未満の専従者がいる			男女の専従者がいる	男子の専従者2人以上	男子の専従者1人	女子の専従者2人以上	女子の専従者1人		専従者は男子だけ
		60歳未満の男子専従者がいる	60歳未満の女子専従者がいる								
07 米子市	196	72	29	32	107	8	99	11	96	51	
08 成実村	41	12	4	2	17	-	17	-	17	8	
09 尚徳村	86	31	8	10	46	2	44	2	44	18	
10 五千石村	59	17	6	6	31	1	30	1	30	12	
11 春日村	85	21	7	5	39	2	37	2	37	16	
12 巖村	54	19	8	6	23	-	23	-	23	17	
13 大高村	82	36	15	9	45	5	40	1	44	21	
14 県村	75	25	12	9	40	3	37	-	40	18	
203 倉吉市	1 033	455	225	219	558	73	485	55	503	230	
01 西郷村	39	12	5	6	25	4	21	5	20	6	
02 上井町	19	4	1	1	8	-	8	-	8	6	
03 倉吉町	25	12	2	8	14	-	14	-	14	7	
04 小鴨村	121	38	12	12	55	3	52	2	53	34	
05 上小鴨村	131	55	24	23	57	6	51	6	51	36	
06 北谷村	174	90	49	52	95	18	77	13	82	33	
07 高城村	194	91	54	39	108	20	88	10	98	41	
08 社村	189	100	52	58	113	19	94	17	96	29	
09 灘手村	83	24	10	9	52	2	50	1	51	18	
10 上北条村	58	29	16	11	31	1	30	1	30	20	
204 境港市	143	54	21	27	94	8	86	8	86	34	
01 渡村	55	23	6	9	35	2	33	3	32	14	
02 外江町	20	7	2	4	14	2	12	2	12	1	
03 境町	x	x	x	x	x	x	x	x	x	x	
04 上道村	x	x	x	x	x	x	x	x	x	x	
05 余子村	x	x	x	x	x	x	x	x	x	x	
06 中浜村	53	20	12	11	34	4	30	2	32	15	
302 岩美町	222	63	26	15	109	7	102	5	104	58	
01 大岩村	13	4	1	1	11	-	11	1	10	2	
02 本庄村	55	18	5	3	22	2	20	-	22	18	
03 小田村	66	17	10	3	35	3	32	1	34	13	
05 浦富町	14	4	4	2	7	-	7	1	6	6	
07 東村	5	1	-	1	3	-	3	-	3	-	
08 岩井町	36	9	3	2	19	2	17	2	17	10	
09 蒲生村	33	10	3	3	12	-	12	-	12	9	
321 郡家町	366	135	38	59	189	8	181	12	177	77	
01 賀茂村	53	15	2	8	26	-	26	-	26	13	
02 国中村	73	23	8	16	37	3	34	6	31	12	
03 大御門村	67	30	7	9	25	2	23	1	24	21	
04 上私都村	32	10	-	1	16	-	16	-	16	10	
05 中私都村	68	25	10	12	40	1	39	2	38	11	
06 下私都村	73	32	11	13	45	2	43	3	42	10	
322 船岡町	176	47	20	12	82	7	75	1	81	46	
01 船岡村	45	14	9	3	24	4	20	1	23	13	
02 大伊村	54	14	5	4	21	2	19	-	21	10	
03 隼村	77	19	6	5	37	1	36	-	37	23	
324 八東町	335	144	60	67	191	17	174	12	179	58	
01 安部村	104	38	12	19	58	3	55	2	56	20	
02 丹比村	116	50	25	20	62	6	56	3	59	26	
03 八東村	115	56	23	28	71	8	63	7	64	12	

単位：戸

り					専 従 者 な し							
男子の専 従者1人	女子の準 専 従者がい る	専従者は 女子だけ	女子の専 従者1人	男子の準 専従者が いる	計	男女の準 専従者が いる			準専従 者は男 子だけ	準専従 者は女 子だけ	準専従 者もい ない	
						男子の準 専従者が いる	女子の準 専従者が いる					
49	25	38	35	16	220	45	88	76	43	31	101	07
8	4	16	15	7	124	26	45	45	19	19	60	08
18	4	22	20	8	114	33	50	51	17	18	46	09
12	6	16	15	8	110	31	47	42	16	11	52	10
16	8	30	29	14	149	38	64	51	26	13	72	11
17	6	14	13	9	84	17	34	27	17	10	40	12
20	4	16	15	7	114	20	37	34	17	14	63	13
18	7	17	15	10	102	29	46	44	17	15	41	14
219	76	245	231	83	810	162	326	259	164	97	387	203
6	2	8	8	2	34	8	18	11	10	3	13	01
6	2	5	5	3	28	8	13	11	5	3	12	02
7	2	4	2	1	17	6	9	7	3	1	7	03
34	13	32	32	3	162	28	60	55	32	27	75	04
34	14	38	37	14	117	15	50	33	35	18	49	05
32	8	46	45	17	91	23	44	29	21	6	41	06
37	15	45	43	13	156	34	58	54	24	20	78	07
25	10	47	41	20	97	21	38	29	17	8	51	08
18	8	13	11	6	53	8	18	12	10	4	31	09
20	2	7	7	4	55	11	18	18	7	7	30	10
34	7	15	13	4	28	10	19	12	9	2	7	204
14	3	6	6	1	9	3	5	4	2	1	3	01
1	-	5	3	1	2	-	1	-	1	-	1	02
x	x	x	x	x	x	x	x	x	x	x	x	03
x	x	x	x	x	x	x	x	x	x	x	x	04
x	x	x	x	x	x	x	x	x	x	x	x	05
15	2	4	4	2	9	3	8	3	5	-	1	06
57	28	55	55	26	383	83	149	131	66	48	186	302
2	1	-	-	-	25	7	13	9	6	2	10	01
18	10	15	15	7	117	26	44	43	18	17	56	02
13	1	18	18	8	95	24	38	37	14	13	44	03
6	4	1	1	1	20	7	10	10	3	3	7	05
-	-	2	2	2	5	-	-	-	-	-	5	07
10	9	7	7	4	68	10	25	17	15	7	36	08
8	3	12	12	4	53	9	19	15	10	6	28	09
73	38	100	92	52	327	83	142	128	59	45	140	321
13	9	14	11	6	42	12	19	19	7	7	16	01
12	6	24	24	8	95	19	38	32	19	13	44	02
18	10	21	19	13	36	12	16	16	4	4	16	03
10	7	6	5	4	58	14	26	23	12	9	23	04
11	4	17	16	11	48	14	22	21	8	7	19	05
9	2	18	17	10	48	12	21	17	9	5	22	06
44	20	48	48	16	252	60	99	90	39	30	123	322
11	3	8	8	3	77	16	30	21	14	5	42	01
10	7	23	23	8	83	24	34	36	10	12	37	02
23	10	17	17	5	92	20	35	33	15	13	44	03
57	31	86	76	33	217	45	80	86	35	41	96	324
19	11	26	23	14	17	6	8	9	2	3	6	01
26	12	28	26	11	143	29	52	53	23	24	67	02
12	8	32	27	8	57	10	20	24	10	14	23	03

第7表 農業労働力保有状態別農家数
(販売農家)

区 分	専 従 者										あ
	計	65歳未満の専従者がいる			男女の専従者がいる	男子の専従者2人以上	男子の専従者1人	女子の専従者2人以上	女子の専従者1人	専従者は男子だけ	
		60歳未満の男子専従者がいる	60歳未満の女子専従者がいる								
325 若桜町	121	30	11	4	53	4	49	1	52	35	
01 若桜町	80	23	9	1	34	3	31	1	33	24	
02 池田村	41	7	2	3	19	1	18	-	19	11	
328 智頭町	165	60	22	18	72	5	67	3	69	36	
01 智頭町	153	57	20	18	66	5	61	3	63	35	
02 山郷村	12	3	2	-	6	-	6	-	6	1	
364 三朝町	227	62	32	20	118	6	112	8	110	69	
01 三朝村	21	2	-	-	11	-	11	-	11	4	
02 三徳村	23	4	2	-	9	-	9	-	9	10	
03 小鹿村	60	18	7	5	38	1	37	2	36	13	
04 旭村	83	31	18	13	42	5	37	4	38	24	
05 竹田村	40	7	5	2	18	-	18	2	16	18	
365 関金町	271	127	60	52	148	21	127	10	138	53	
01 矢送村	56	24	7	7	26	3	23	2	24	14	
02 南谷村	112	48	26	26	62	9	53	7	55	21	
03 山守村	103	55	27	19	60	9	51	1	59	18	
366 北条町	341	173	90	79	210	25	185	22	188	66	
01 中北条村	154	86	40	41	88	13	75	13	75	22	
02 下北条村	187	87	50	38	122	12	110	9	113	44	
367 大栄町	592	397	250	233	441	116	325	115	326	69	
01 栄村	142	101	68	60	108	37	71	33	75	16	
02 大誠村	225	119	60	49	145	23	122	18	127	37	
03 由良町	225	177	122	124	188	56	132	64	124	16	
370 湯梨浜町	697	303	135	116	440	50	390	39	401	142	
01 長瀬村	109	33	11	20	61	3	58	4	57	23	
02 橋津村	8	3	2	1	5	1	4	-	5	2	
03 宇野村	18	6	4	-	9	-	9	-	9	8	
04 浅津村	58	12	2	5	27	1	26	2	25	16	
05 泊村	101	38	17	11	72	6	66	5	67	18	
06 舎人村	107	67	39	28	74	13	61	10	64	19	
07 東郷村	161	88	35	31	107	15	92	11	96	31	
08 松崎村	2	-	-	-	2	-	2	-	2	-	
09 花見村	133	56	25	20	83	11	72	7	76	25	
371 琴浦町	991	512	278	241	628	106	522	69	559	178	
01 浦安町	161	74	38	35	86	17	69	14	72	34	
02 上郷村	112	60	35	20	71	13	58	2	69	21	
03 下郷村	130	75	40	38	89	18	71	12	77	18	
04 古布庄村	104	52	29	27	68	18	50	9	59	18	
05 八橋町	98	55	40	31	64	17	47	13	51	24	
06 赤碕町	67	35	18	19	37	2	35	5	32	16	
07 成美村	108	60	33	30	72	5	67	9	63	19	
08 以西村	117	55	21	23	76	8	68	4	72	10	
09 安田村	94	46	24	18	65	8	57	1	64	18	
384 日吉津村	78	25	8	10	42	-	42	2	40	13	
385 淀江町	189	76	34	39	93	11	82	11	82	43	
01 高麗村 2 - 2	1	-	-	-	1	-	1	-	1	-	
02 淀江町	40	17	9	7	21	3	18	2	19	9	

単位：戸

り					専 従 者 な し							
男子の専 従者1人	女子の準 専 従者が いる	専従者は 女子だけ	女子の専 従者1人	男子の準 専従者が いる	計	男女の準 専従者が いる			準専従 者は男 子だけ	準専従 者は女 子だけ	準専従 者もい ない	
						男子の準 専従者が いる	女子の準 専従者が いる					
34	15	33	33	17	163	53	81	74	28	21	61	325
23	9	22	22	12	123	37	60	51	23	14	49	01
11	6	11	11	5	40	16	21	23	5	7	12	02
35	22	57	54	19	369	74	131	116	57	42	196	328
34	22	52	49	18	355	71	123	111	52	40	192	01
1	-	5	5	1	14	3	8	5	5	2	4	02
67	27	40	39	16	360	67	131	112	64	45	184	364
4	1	6	6	3	29	3	11	5	8	2	16	01
10	6	4	4	2	55	10	21	14	11	4	30	02
13	7	9	9	4	39	8	15	17	7	9	15	03
22	8	17	16	5	182	33	61	57	28	24	97	04
18	5	4	4	2	55	13	23	19	10	6	26	05
49	22	70	68	36	232	60	122	86	62	26	84	365
13	7	16	16	10	68	10	33	14	23	4	31	01
21	9	29	29	12	76	23	42	33	19	10	24	02
15	6	25	23	14	88	27	47	39	20	12	29	03
61	21	65	56	20	160	37	75	62	38	25	60	366
21	8	44	39	13	47	13	22	23	9	10	15	01
40	13	21	17	7	113	24	53	39	29	15	45	02
61	30	82	76	46	167	46	73	58	27	12	82	367
16	6	18	16	14	42	10	14	16	4	6	22	01
32	16	43	41	18	76	22	35	27	13	5	36	02
13	8	21	19	14	49	14	24	15	10	1	24	03
133	62	115	105	43	320	79	157	117	78	38	125	370
21	11	25	23	12	62	11	25	22	14	11	26	01
2	2	1	1	-	8	1	4	1	3	-	4	02
8	4	1	1	-	-	-	-	-	-	-	-	03
16	10	15	14	4	60	12	30	15	18	3	27	04
17	7	11	10	1	32	11	15	15	4	4	13	05
17	7	14	14	6	32	8	23	10	15	2	7	06
28	8	23	19	8	46	12	20	21	8	9	17	07
-	-	-	-	-	7	3	6	3	3	-	1	08
24	13	25	23	12	73	21	34	30	13	9	30	09
168	59	185	172	80	509	116	222	183	106	67	220	371
33	9	41	39	20	73	14	29	28	15	14	30	01
18	9	20	18	10	43	10	25	16	15	6	12	02
18	5	23	22	12	56	7	20	16	13	9	27	03
18	10	18	18	10	68	21	38	28	17	7	23	04
23	10	10	10	5	48	7	16	12	9	5	27	05
14	5	14	11	4	42	14	21	18	7	4	17	06
18	3	17	17	7	83	16	30	26	14	10	43	07
9	2	31	27	9	43	15	22	19	7	4	17	08
17	6	11	10	3	53	12	21	20	9	8	24	09
12	5	23	22	10	90	30	45	46	15	16	29	384
41	17	53	48	26	295	70	136	98	66	28	131	385
-	-	-	-	-	15	1	6	3	5	2	7	01
9	3	10	10	3	88	20	46	27	26	7	35	02

第7表 農業労働力保有状態別農家数
(販売農家)

区 分	専 従 者									あ 専従者は 男子だけ
	計	65歳未満 の専従者 が いる			男女の 専従者 がいる	男子の専 従者2人 以上	男子の専 従者1人	女子の専 従者2人 以上	女子の専 従者1人	
		60歳未満の 男子専従者 が いる	60歳未満の 女子専従者 が いる							
03 宇田川村	83	40	20	26	42	6	36	7	35	17
04 大和村	65	19	5	6	29	2	27	2	27	17
386 大山町	385	208	91	104	217	32	185	34	183	73
01 所子村	147	77	38	39	93	21	72	16	77	27
02 高麗村 2 - 1	93	58	22	24	56	4	52	10	46	15
03 大山村	145	73	31	41	68	7	61	8	60	31
387 名和町	397	192	91	93	233	34	199	17	216	88
01 光徳村	134	59	23	24	80	7	73	9	71	33
02 御来屋町	4	1	1	-	2	-	2	-	2	1
03 名和村	123	76	44	44	83	17	66	6	77	25
04 庄内村	136	56	23	25	68	10	58	2	66	29
388 中山町	439	236	114	119	269	48	221	26	243	74
01 上中山村	118	67	36	36	76	13	63	8	68	15
02 下中山村	126	65	25	24	70	7	63	2	68	30
03 逢坂村	195	104	53	59	123	28	95	16	107	29
389 南部町	356	125	54	44	160	18	142	16	144	95
01 天津村	81	32	12	12	34	4	30	2	32	22
02 大国村	48	14	6	4	16	2	14	1	15	19
03 法勝寺村	42	17	10	4	19	-	19	1	18	11
04 上長田村	24	9	4	4	5	2	3	2	3	11
05 東長田村	21	3	-	-	7	-	7	1	6	5
06 手間村	39	12	4	3	18	1	17	-	18	7
07 賀野村	97	36	18	17	59	9	50	9	50	19
08 幡郷村 2 - 2	4	2	-	-	2	-	2	-	2	1
390 伯耆町	503	191	84	74	245	18	227	17	228	123
01 幡郷村 2 - 1	49	24	11	15	21	2	19	1	20	10
02 大幡村	56	22	11	8	26	2	24	2	24	16
03 八郷村	128	52	20	22	67	3	64	5	62	26
04 二部村	61	17	8	4	27	1	26	1	26	16
05 溝口町	122	34	15	10	55	2	53	3	52	32
06 日光村 2 - 1	87	42	19	15	49	8	41	5	44	23
401 日南町	360	145	67	53	161	12	149	11	150	89
01 大宮村	28	8	4	4	12	-	12	1	11	10
02 阿毘縁村	24	13	9	2	9	2	7	-	9	12
03 山上村	72	31	13	8	32	2	30	4	28	20
04 多里村	52	16	5	2	23	1	22	1	22	9
05 日野上村	44	13	7	5	19	1	18	1	18	10
06 福栄村	51	19	8	11	29	3	26	1	28	5
07 石見村	89	45	21	21	37	3	34	3	34	23
402 日野町	139	42	12	12	60	2	58	1	59	34
01 根雨町	31	8	1	3	13	-	13	-	13	7
02 日野村	64	15	5	2	30	1	29	1	29	16
03 黒坂町	44	19	6	7	17	1	16	-	17	11
403 江府町	246	80	26	32	127	6	121	5	122	57
01 日光村 2 - 2	42	13	4	8	26	1	25	1	25	9
02 米沢村	107	49	18	20	56	4	52	3	53	21
03 江尾町	48	10	3	4	24	1	23	1	23	11
04 神奈川村	49	8	1	-	21	-	21	-	21	16

単位：戸

り					専 従 者 な し							
男子の専 従者1人	女子の準 専 従者がい る	専従者は 女子だけ	女子の専 従者1人	男子の準 専従者が いる	計	男女の準 専従者が いる	男子の準 専従者が いる	女子の準 専従者が いる	準専従 者は男 子だけ	準専従 者は女 子だけ	準専従 者もい ない	
16	8	19	16	8	88	28	39	38	11	10	39	04
70	31	95	88	41	481	118	219	191	101	73	189	386
25	12	27	26	13	160	34	66	56	32	22	72	01
14	8	22	20	10	122	33	64	50	31	17	41	02
31	11	46	42	18	199	51	89	85	38	34	76	03
82	37	76	69	33	287	59	134	105	75	46	107	387
31	13	21	20	8	89	21	44	39	23	18	27	01
1	1	1	1	1	6	1	3	1	2	-	3	02
23	13	15	13	6	53	15	26	25	11	10	17	03
27	10	39	35	18	139	22	61	40	39	18	60	04
69	27	96	87	41	201	65	106	91	41	26	69	388
14	7	27	25	14	76	26	42	36	16	10	24	01
28	10	26	23	11	61	15	31	20	16	5	25	02
27	10	43	39	16	64	24	33	35	9	11	20	03
93	46	101	94	64	673	227	374	309	147	82	217	389
22	12	25	23	15	124	48	72	62	24	14	38	01
18	10	13	11	6	117	37	61	51	24	14	42	02
11	6	12	11	9	117	32	58	43	26	11	48	03
11	6	8	7	4	48	16	29	22	13	6	13	04
5	4	9	9	5	45	14	18	24	4	10	17	05
7	3	14	14	7	84	23	46	33	23	10	28	06
18	5	19	18	17	112	48	75	61	27	13	24	07
1	-	1	1	1	26	9	15	13	6	4	7	08
118	57	135	130	68	672	208	354	289	146	81	237	390
10	4	18	17	10	124	34	59	49	25	15	50	01
15	8	14	14	6	92	28	42	46	14	18	32	02
25	10	35	33	17	141	39	74	55	35	16	51	03
15	9	18	18	8	128	37	67	55	30	18	43	04
30	19	35	34	18	144	58	84	71	26	13	47	05
23	7	15	14	9	43	12	28	13	16	1	14	06
86	47	110	109	48	638	160	285	231	125	71	282	401
10	5	6	6	2	67	18	36	26	18	8	23	01
11	5	3	3	2	46	12	29	15	17	3	14	02
20	12	20	20	7	124	33	60	44	27	11	53	03
9	3	20	20	6	69	16	31	26	15	10	28	04
9	6	15	15	8	86	14	29	24	15	10	47	05
5	4	17	16	6	88	24	34	37	10	13	41	06
22	12	29	29	17	158	43	66	59	23	16	76	07
34	14	45	44	16	229	88	130	121	42	33	66	402
7	3	11	11	6	53	16	30	23	14	7	16	01
16	7	18	17	5	74	32	47	41	15	9	18	02
11	4	16	16	5	102	40	53	57	13	17	32	03
57	29	62	58	23	274	81	141	109	60	28	105	403
9	4	7	6	2	24	8	17	11	9	3	4	01
21	7	30	29	12	109	35	58	46	23	11	40	02
11	8	13	12	3	69	16	26	24	10	8	35	03
16	10	12	11	6	72	22	40	28	18	6	26	04

第8表 農業就業人口（自営農業に主として従事した世帯員数）（年齢別）
（販売農家）

区 分	男													
	計	15～ 19歳	20～ 24	25～ 29	30～ 34	35～ 39	40～ 44	45～ 49	50～ 54	55～ 59	60～ 64	65～ 69	70～ 74	75歳 以上
31 鳥取県	18 207	1 028	398	168	124	143	258	415	798	1 098	1 755	2 773	3 747	5 502
201 鳥取市	4 132	262	113	40	25	32	49	72	157	181	358	675	883	1 285
01 鳥取市	214	13	10	1	3	1	4	3	9	18	22	28	33	69
02 米里村	116	10	5	-	-	1	2	-	6	5	6	21	21	39
03 倉田村	102	8	5	1	-	-	-	1	4	6	10	14	20	33
04 面影村	34	5	1	-	-	-	-	2	2	3	4	5	5	7
05 神戸村	82	6	1	2	-	-	2	-	1	5	3	20	16	26
06 大和村	94	9	2	1	-	-	2	3	2	2	7	13	17	36
07 美穂村	92	7	3	2	1	-	1	-	5	4	10	21	13	25
08 大正村	92	10	4	1	-	2	-	-	2	5	13	16	15	24
09 東郷村	104	8	4	1	1	3	1	4	3	1	5	19	24	30
10 豊実村	107	4	7	-	-	1	1	-	5	-	8	12	30	39
11 明治村	108	9	3	1	-	1	-	5	4	3	5	16	20	41
12 湖山村	61	3	2	-	-	-	1	1	-	2	10	10	14	18
13 松保村	81	6	4	2	1	1	-	-	1	4	4	15	18	25
14 千代水村	46	2	1	-	1	-	-	2	1	2	4	10	12	11
15 吉岡村	55	1	2	-	-	-	2	1	2	1	2	8	17	19
16 大郷村	84	11	5	-	-	-	1	-	2	-	5	13	13	34
17 未恒村	48	3	1	1	1	-	-	-	2	-	6	9	16	9
18 津ノ井村	88	7	1	-	-	-	1	1	3	3	6	19	17	30
19 宇倍野村	267	14	4	3	-	-	5	10	8	11	24	43	61	84
20 成器村	67	8	2	1	-	-	-	-	5	1	11	8	17	14
21 大茅村	37	8	1	-	-	-	-	-	1	1	1	6	9	10
22 福部村	243	15	5	5	5	7	1	6	15	15	26	51	42	50
23 国英村	142	15	2	1	-	-	1	2	4	6	14	16	31	50
24 河原町	94	2	-	-	-	-	2	3	3	8	6	16	19	35
25 八上村	44	5	2	-	-	-	-	-	2	-	6	7	10	12
26 西郷村	172	10	6	2	2	2	-	2	8	5	20	27	37	51
27 散岐村	162	7	2	3	1	-	1	6	11	10	17	25	32	47
28 大村	78	3	3	-	-	-	1	3	4	2	6	12	23	21
29 用瀬町	x	x	x	x	x	x	x	x	x	x	x	x	x	x
30 社村	65	3	1	-	-	-	-	-	-	4	4	12	16	25
31 佐治村	211	5	1	2	1	2	7	6	14	13	17	38	44	61
32 宝木村	81	2	4	-	1	-	-	1	1	4	6	11	20	31
33 酒津村	x	x	x	x	x	x	x	x	x	x	x	x	x	x
34 瑞穂村	82	9	3	1	1	-	-	1	5	3	1	8	17	33
35 浜村町	59	1	-	-	-	-	3	2	3	1	3	9	16	21
36 逢坂村	123	11	2	3	-	1	3	1	4	9	11	16	26	36
37 鹿野町	93	6	3	-	1	2	2	1	3	2	12	14	20	27
38 小鷲河村	67	2	2	2	-	-	1	1	1	1	6	14	19	18
39 勝谷村	89	4	4	1	1	-	-	-	4	6	12	11	19	27
40 日置村	57	3	-	-	1	2	2	3	1	1	6	7	18	13
41 日置谷村	91	1	1	-	-	1	1	-	4	2	6	24	22	29
42 青谷町	50	1	3	-	-	2	-	-	1	1	5	5	13	19
43 中郷村	87	5	-	3	3	3	-	1	1	7	4	18	14	28
44 勝部村	46	-	-	-	-	-	1	-	-	4	3	8	11	19
202 米子市	1 583	64	26	10	9	10	22	27	57	107	171	262	329	489
01 彦名村	145	4	1	1	2	3	8	6	16	18	16	14	25	31
02 崎津村	91	1	1	1	1	-	3	1	1	7	8	26	19	22
03 大篠津村	24	2	-	-	-	-	-	-	-	3	2	1	9	7
04 和田村	55	3	-	-	-	-	-	3	6	2	6	10	11	14
05 富益村	84	-	-	-	-	1	2	3	3	5	10	13	15	32
06 夜見村	59	1	-	1	-	-	1	-	4	4	6	9	13	20

單位：人

女														
計	15 ~ 19歲	20 ~ 24	25 ~ 29	30 ~ 34	35 ~ 39	40 ~ 44	45 ~ 49	50 ~ 54	55 ~ 59	60 ~ 64	65 ~ 69	70 ~ 74	75歲 以上	
22 864	605	227	125	225	249	403	654	1 170	1 694	2 503	3 665	4 495	6 849	31
5 349	178	68	21	45	53	79	125	230	352	565	873	1 093	1 667	201
273	9	4	1	3	3	8	9	19	28	21	47	48	73	01
152	6	5	-	2	-	1	7	7	10	15	30	25	44	02
157	5	1	1	3	-	1	3	10	12	14	18	33	56	03
49	2	-	-	-	2	1	2	1	8	6	3	12	12	04
93	2	2	-	-	3	-	2	4	3	18	18	18	23	05
134	8	1	-	-	4	1	3	7	10	21	16	24	39	06
164	7	4	2	3	-	2	5	7	15	19	21	31	48	07
119	3	1	2	4	-	-	4	6	14	13	18	19	35	08
120	2	3	-	2	1	-	5	4	4	14	21	19	45	09
159	3	1	1	1	2	4	2	6	7	13	27	27	65	10
170	9	1	-	2	-	8	6	10	9	16	22	29	58	11
75	2	2	1	-	1	1	3	1	8	9	16	14	17	12
114	5	5	-	-	1	1	2	6	4	12	19	27	32	13
55	1	1	-	-	-	2	4	1	4	6	11	12	13	14
76	6	-	-	-	1	1	2	4	5	3	14	18	22	15
94	3	-	-	-	2	1	2	4	5	10	12	13	42	16
62	2	1	-	-	1	1	-	1	2	9	16	14	15	17
126	-	-	-	3	2	2	4	5	14	15	19	27	35	18
373	6	8	3	5	6	5	12	19	21	39	59	83	107	19
105	4	1	-	-	1	4	1	3	5	19	16	21	30	20
45	1	1	-	-	1	2	1	1	1	5	13	11	8	21
303	19	5	1	5	7	3	9	17	22	36	53	53	73	22
172	2	2	1	3	2	2	4	7	8	9	33	40	59	23
135	4	2	2	1	-	3	3	6	8	14	18	21	53	24
61	-	-	1	-	-	1	3	5	5	10	4	14	18	25
220	9	1	-	2	3	7	2	12	18	24	33	43	66	26
206	10	4	-	1	2	1	3	7	14	24	32	36	72	27
90	1	1	-	-	-	2	3	2	9	6	16	24	26	28
x	x	x	x	x	x	x	x	x	x	x	x	x	x	29
111	3	1	-	-	1	3	1	5	9	10	14	26	38	30
247	8	3	2	1	2	1	8	11	23	25	46	48	69	31
119	8	2	1	-	1	-	3	3	4	12	19	33	33	32
x	x	x	x	x	x	x	x	x	x	x	x	x	x	33
102	6	-	-	-	2	-	1	2	8	8	14	21	40	34
68	-	-	-	1	-	1	-	1	3	7	13	19	23	35
160	5	1	-	-	-	2	-	8	7	15	25	35	62	36
113	7	1	-	-	-	-	-	4	5	10	21	25	40	37
69	3	1	-	-	-	1	-	2	2	4	17	12	27	38
102	2	1	-	-	1	1	2	1	5	15	13	23	38	39
55	1	-	-	1	-	2	-	2	-	6	13	14	16	40
105	4	-	-	1	1	-	1	3	4	14	18	28	31	41
41	-	1	-	-	-	-	-	-	2	4	6	14	14	42
91	-	-	1	-	-	2	1	3	5	9	20	20	30	43
43	-	-	-	-	-	-	2	3	2	6	4	12	14	44
2 066	41	15	12	20	21	49	72	107	153	241	345	372	618	202
170	5	3	2	4	4	7	9	16	20	20	19	27	34	01
114	1	1	-	2	1	1	2	5	9	16	25	19	32	02
24	-	-	-	-	-	-	1	1	4	-	4	6	8	03
65	-	-	-	-	1	2	2	1	6	9	14	9	21	04
94	-	-	-	-	2	4	1	5	9	8	21	12	32	05
65	1	-	-	-	-	2	4	5	4	6	9	14	20	06

第8表 農業就業人口（自営農業に主として従事した世帯員数）（年齢別）
（販売農家）

区 分	男													
	計	15～ 19歳	20～ 24	25～ 29	30～ 34	35～ 39	40～ 44	45～ 49	50～ 54	55～ 59	60～ 64	65～ 69	70～ 74	75歳 以上
07 米子市	311	6	5	4	2	3	2	4	6	23	34	53	70	99
08 成実村	87	8	1	1	-	-	-	-	3	6	6	17	19	26
09 尚徳村	122	5	4	-	-	1	1	1	2	2	21	19	30	36
10 五千石村	107	11	-	-	1	2	-	-	3	1	12	15	21	41
11 春日村	140	12	6	2	1	-	1	-	4	6	9	22	28	49
12 巖村	89	4	3	-	-	-	-	-	1	7	11	16	20	27
13 大高村	139	2	1	-	1	-	2	3	4	14	20	26	17	49
14 県村	130	5	4	-	1	-	2	6	4	9	10	21	32	36
203 倉吉市	1 389	62	27	15	9	12	22	37	81	95	145	165	267	452
01 西郷村	60	3	1	1	-	-	1	1	3	3	8	3	12	24
02 上井町	30	2	1	-	-	-	-	1	1	2	6	6	10	11
03 倉吉町	30	-	-	-	-	-	-	-	1	1	7	4	6	11
04 小鴨村	190	12	4	2	1	-	1	3	6	10	17	25	43	66
05 上小鴨村	170	8	5	-	-	2	5	5	9	12	20	30	25	49
06 北谷村	215	11	2	2	-	5	3	6	17	19	20	27	44	59
07 高城村	258	10	4	4	1	2	6	9	21	16	25	26	56	78
08 社村	247	13	5	3	5	3	4	10	19	12	20	30	35	88
09 灘手村	105	1	3	1	2	-	2	2	-	6	13	12	24	39
10 上北条村	84	2	2	2	-	-	-	-	4	15	13	2	16	28
204 境港市	166	2	2	-	1	3	3	2	6	10	18	24	40	55
01 渡村	62	-	1	-	-	1	-	1	3	3	8	9	14	22
02 外江町	20	-	-	-	-	-	-	1	-	2	2	3	3	9
03 境町	x	x	-	-	-	-	x	-	-	-	x	x	x	x
04 上道村	x	x	-	-	-	-	x	-	-	-	x	x	x	x
05 余子村	x	x	-	-	-	-	x	-	-	-	x	x	x	x
06 中浜村	63	1	1	-	1	2	2	-	3	5	5	10	14	19
302 岩美町	402	28	7	1	1	2	5	4	11	16	33	57	106	131
01 大岩村	28	2	-	-	-	-	1	-	-	-	3	9	8	5
02 本庄村	110	10	4	-	-	1	1	1	-	7	10	16	26	34
03 小田村	112	8	1	-	1	-	1	1	7	3	9	10	40	31
05 浦富町	22	-	-	-	-	1	-	-	1	3	1	1	2	13
07 東村	8	1	1	-	-	-	-	-	-	-	-	1	2	3
08 岩井町	68	5	-	-	-	-	1	-	2	2	6	14	14	24
09 蒲生村	54	2	1	1	-	-	1	2	1	1	4	6	14	21
321 郡家町	496	46	15	3	6	-	1	6	12	31	50	86	93	147
01 賀茂村	67	4	3	-	1	-	-	-	1	5	6	13	15	19
02 国中村	105	11	4	1	4	-	-	-	2	8	11	18	17	29
03 大御門村	77	7	2	-	-	-	-	2	5	1	9	8	16	27
04 上私都村	58	2	-	-	-	-	-	-	3	7	9	12	25	25
05 中私都村	90	12	3	2	1	-	1	1	3	4	8	20	14	21
06 下私都村	99	10	3	-	-	-	-	3	1	10	9	18	19	26
322 船岡町	292	28	9	-	-	1	5	6	4	7	22	50	62	98
01 船岡村	83	4	5	-	-	-	1	2	2	2	6	11	23	27
02 大伊村	86	5	3	-	-	-	3	2	-	2	4	22	10	35
03 隼村	123	19	1	-	-	1	1	2	2	3	12	17	29	36
324 八東町	413	24	14	7	1	2	4	10	19	27	45	71	75	114
01 安部村	100	3	1	1	-	1	2	1	1	6	12	17	21	34
02 丹比村	185	13	6	4	1	-	2	4	11	11	20	29	30	54
03 八東村	128	8	7	2	-	1	-	5	7	10	13	25	24	26

單位：人

女														
計	15~ 19歲	20~ 24	25~ 29	30~ 34	35~ 39	40~ 44	45~ 49	50~ 54	55~ 59	60~ 64	65~ 69	70~ 74	75歲 以上	
405	8	4	1	4	7	10	22	26	30	43	71	71	108	07
146	4	2	3	1	3	3	4	6	7	18	24	25	46	08
183	1	1	1	1	-	2	3	10	15	22	30	35	62	09
151	6	1	2	2	-	1	2	9	8	17	29	26	48	10
212	9	-	1	3	-	6	6	7	13	29	19	41	78	11
117	2	-	-	2	1	4	-	4	10	14	23	25	32	12
170	2	1	1	1	-	2	6	5	13	24	31	24	60	13
150	2	2	1	-	2	5	10	7	5	15	26	38	37	14
1 631	44	12	3	10	24	29	79	95	120	169	255	311	480	203
72	2	-	-	2	1	3	1	6	5	7	12	10	23	01
40	5	1	-	-	-	-	2	-	2	3	5	4	18	02
34	-	-	-	-	-	-	2	3	5	5	6	4	9	03
230	5	2	-	1	3	4	5	11	13	26	37	55	68	04
213	10	-	-	2	2	6	10	8	12	24	44	34	61	05
240	6	1	-	2	7	5	15	16	20	24	44	45	55	06
308	7	3	1	2	4	6	13	21	18	27	54	58	94	07
282	5	2	1	1	5	2	21	20	25	34	26	57	83	08
114	1	1	1	-	1	1	6	5	4	12	19	25	38	09
98	3	2	-	-	1	2	4	5	16	7	8	19	31	10
169	-	-	-	2	2	6	7	9	12	20	25	44	42	204
66	-	-	-	1	1	2	5	4	3	9	8	14	19	01
26	-	-	-	-	-	2	1	1	1	4	2	8	7	02
x	-	-	-	x	-	x	-	-	x	x	x	x	x	03
x	-	-	-	x	-	x	-	-	x	x	x	x	x	04
x	-	-	-	x	-	x	-	-	x	x	x	x	x	05
57	-	-	-	-	1	1	1	4	7	6	12	13	12	06
524	20	2	3	-	2	10	4	24	30	51	95	118	165	302
29	-	-	1	-	-	-	-	2	1	5	9	6	5	01
148	4	-	-	-	1	1	1	10	6	21	27	29	48	02
144	8	1	-	-	1	4	2	6	6	10	21	37	48	03
31	-	-	2	-	-	-	-	2	3	2	5	5	12	05
6	-	-	-	-	-	-	-	-	-	-	3	2	1	07
87	1	-	-	-	-	2	1	2	8	7	17	16	33	08
79	7	1	-	-	-	3	-	2	6	6	13	23	18	09
676	20	11	2	7	9	8	20	32	63	70	101	140	193	321
100	4	1	1	-	2	-	4	7	5	7	22	17	30	01
152	4	6	1	1	5	2	3	7	18	10	21	31	43	02
100	3	-	-	3	-	-	4	5	12	14	9	18	32	03
90	4	-	-	1	-	1	2	3	3	16	13	17	30	04
108	2	2	-	1	1	1	3	3	14	12	14	28	27	05
126	3	2	-	1	1	4	4	7	11	11	22	29	31	06
366	7	6	1	3	3	2	8	18	19	41	60	73	125	322
102	1	2	-	1	1	-	1	5	6	9	16	22	38	01
119	1	2	1	1	1	1	6	7	7	13	18	18	43	02
145	5	2	-	1	1	1	1	6	6	19	26	33	44	03
529	7	8	3	2	7	8	12	24	50	58	77	91	182	324
130	2	4	-	-	4	1	2	9	13	13	17	15	50	01
225	1	2	3	-	1	4	4	6	21	26	38	44	75	02
174	4	2	-	2	2	3	6	9	16	19	22	32	57	03

第8表 農業就業人口（自営農業に主として従事した世帯員数）（年齢別）
（販売農家）

区 分	男													
	計	15～ 19歳	20～ 24	25～ 29	30～ 34	35～ 39	40～ 44	45～ 49	50～ 54	55～ 59	60～ 64	65～ 69	70～ 74	75歳 以上
325 若桜町	192	5	1	2	3	-	2	2	4	6	19	29	42	77
01 若桜町	134	4	-	1	3	-	2	1	2	5	15	23	31	47
02 池田村	58	1	1	1	-	-	-	1	2	1	4	6	11	30
328 智頭町	321	15	7	3	1	2	2	4	8	14	22	63	72	108
01 智頭町	302	15	6	3	1	1	2	4	8	13	22	62	64	101
02 山郷村	19	-	1	-	-	1	-	-	-	1	-	1	8	7
364 三朝町	422	23	7	5	2	3	3	5	11	18	33	65	104	143
01 三朝村	38	3	1	-	-	-	-	-	-	2	3	5	12	12
02 三徳村	44	1	1	2	-	-	-	-	1	1	3	6	11	18
03 小鹿村	82	5	1	-	-	-	-	2	-	7	8	18	17	24
04 旭村	185	13	2	3	-	2	2	3	9	6	16	28	41	60
05 竹田村	73	1	2	-	2	1	1	-	1	2	3	8	23	29
365 関金町	362	30	6	2	1	4	3	15	23	24	33	41	61	119
01 矢送村	81	8	2	-	-	1	1	-	4	3	9	11	10	32
02 南谷村	138	10	2	-	-	2	1	5	6	11	15	15	30	41
03 山守村	143	12	2	2	1	1	1	10	13	10	9	15	21	46
366 北条町	421	16	7	5	2	2	6	20	30	35	45	63	78	112
01 中北条村	162	6	4	1	2	-	-	10	13	18	21	31	21	35
02 下北条村	259	10	3	4	-	2	6	10	17	17	24	32	57	77
367 大栄町	790	38	21	17	15	13	43	44	74	65	78	90	128	164
01 栄村	213	16	6	4	4	4	10	15	22	16	15	26	24	51
02 大誠村	263	8	6	4	2	5	6	7	19	19	30	27	59	71
03 由良町	314	14	9	9	9	4	27	22	33	30	33	37	45	42
370 湯梨浜町	895	49	13	9	6	5	7	15	55	61	82	146	201	246
01 長瀬村	137	12	3	1	1	-	-	1	4	8	9	15	43	40
02 橋津村	15	-	-	1	-	-	-	-	1	1	2	3	4	3
03 宇野村	18	-	-	-	-	-	-	-	1	3	-	6	3	5
04 浅津村	87	2	2	-	-	-	-	1	1	1	9	19	17	35
05 泊村	121	10	1	2	1	-	1	2	7	5	12	22	34	24
06 舎人村	154	9	6	2	2	3	3	4	14	16	13	17	24	41
07 東郷村	191	4	-	1	1	2	1	5	18	16	19	36	35	53
08 松崎村	7	1	-	-	-	-	1	-	-	-	-	1	2	2
09 花見村	165	11	1	2	1	-	1	2	9	11	18	27	39	43
371 琴浦町	1 300	75	23	16	14	15	30	53	68	116	150	168	245	327
01 浦安町	198	12	4	3	1	3	3	9	9	16	18	24	40	56
02 上郷村	143	5	-	4	2	3	3	5	9	14	19	21	22	36
03 下郷村	169	12	4	2	4	3	7	7	12	9	20	21	26	42
04 古布庄村	164	8	5	3	2	3	3	9	7	10	19	26	26	43
05 八橋町	144	8	3	1	-	-	4	13	11	15	10	16	33	30
06 赤碓町	84	8	-	-	-	-	-	1	3	14	9	11	18	20
07 成美村	137	12	2	1	-	2	3	3	6	19	20	17	27	25
08 以西村	132	5	4	1	1	-	3	5	5	9	18	16	30	35
09 安田村	129	5	1	1	4	1	4	1	6	10	17	16	23	40
384 日吉津村	104	6	2	-	-	-	-	2	3	7	9	16	20	39
385 淀江町	312	20	6	5	2	1	2	1	11	25	31	44	59	105
01 高麗村 2 - 2	11	1	-	1	-	-	-	-	-	1	1	2	1	4
02 淀江町	81	2	4	1	1	-	1	1	4	6	6	15	15	25

單位：人

女														
計	15~ 19歲	20~ 24	25~ 29	30~ 34	35~ 39	40~ 44	45~ 49	50~ 54	55~ 59	60~ 64	65~ 69	70~ 74	75歲 以上	
242	3	-	-	-	1	-	4	8	21	25	49	56	75	325
167	2	-	-	-	1	-	-	3	17	23	37	36	48	01
75	1	-	-	-	-	-	4	5	4	2	12	20	27	02
459	13	3	1	3	4	8	7	16	27	48	84	97	148	328
434	13	3	1	3	4	7	7	16	27	44	78	91	140	01
25	-	-	-	-	-	1	-	-	-	4	6	6	8	02
501	14	5	3	2	5	4	11	11	29	32	86	137	162	364
44	5	-	1	-	-	-	2	-	-	2	7	10	17	01
60	-	-	1	-	-	1	-	4	3	6	8	22	15	02
94	3	-	1	-	-	-	3	-	5	9	19	27	27	03
226	4	5	-	1	5	3	5	6	17	13	37	52	78	04
77	2	-	-	1	-	-	1	1	4	2	15	26	25	05
422	11	2	1	8	3	3	7	14	42	54	63	81	133	365
91	1	-	-	3	2	-	3	1	5	16	9	15	36	01
175	7	-	1	2	1	3	-	9	21	12	29	37	53	02
156	3	2	-	3	-	-	4	4	16	26	25	29	44	03
480	8	6	5	4	5	10	12	39	41	55	67	92	136	366
218	4	6	4	3	1	6	5	19	18	33	30	31	58	01
262	4	-	1	1	4	4	7	20	23	22	37	61	78	02
868	24	10	8	17	14	38	54	93	65	91	108	146	200	367
222	7	5	2	2	6	8	15	30	13	27	29	30	48	01
297	3	2	4	5	1	4	16	25	17	34	39	62	85	02
349	14	3	2	10	7	26	23	38	35	30	40	54	67	03
996	25	8	6	10	11	19	26	54	75	130	166	188	278	370
166	5	3	2	1	-	1	6	10	16	8	32	40	42	01
12	-	-	-	-	-	1	-	-	2	1	1	4	3	02
17	-	-	-	-	2	-	-	-	-	2	3	3	7	03
101	2	-	1	1	1	2	-	3	7	9	20	19	36	04
133	5	1	-	1	1	4	1	5	8	17	27	33	30	05
143	8	1	1	4	1	4	7	8	9	20	18	25	37	06
211	2	1	1	1	2	2	7	13	21	39	33	33	56	07
7	-	-	-	-	-	2	-	-	1	-	3	-	1	08
206	3	2	1	2	4	3	5	15	11	34	29	31	66	09
1 461	47	16	6	18	16	25	55	88	129	174	216	264	407	371
234	10	-	-	4	3	1	10	10	19	22	36	49	70	01
147	-	-	2	2	1	2	1	11	16	20	27	24	41	02
196	10	5	-	4	4	3	10	10	21	21	25	36	47	03
165	3	2	1	2	1	3	8	6	15	20	25	30	49	04
144	4	1	1	2	2	4	11	6	13	13	20	35	32	05
99	4	1	-	-	-	-	5	7	9	13	13	13	34	06
170	7	2	-	-	2	6	4	15	17	18	27	22	50	07
171	5	2	1	3	2	6	4	11	10	24	24	36	43	08
135	4	3	1	1	1	-	2	12	9	23	19	19	41	09
161	2	2	3	1	1	2	3	3	11	17	26	29	61	384
423	6	4	1	6	7	7	15	31	38	48	55	66	139	385
10	1	-	-	-	-	-	1	-	-	2	-	2	4	01
107	3	2	-	3	1	2	2	6	11	14	15	13	35	02

第8表 農業就業人口（自営農業に主として従事した世帯員数）（年齢別）
（販売農家）

区 分	男													
	計	15～ 19歳	20～ 24	25～ 29	30～ 34	35～ 39	40～ 44	45～ 49	50～ 54	55～ 59	60～ 64	65～ 69	70～ 74	75歳 以上
03 宇田川村	124	7	-	3	-	1	1	-	5	13	12	17	19	46
04 大和村	96	10	2	-	1	-	-	-	2	5	12	10	24	30
386 大山町	572	30	11	2	3	7	7	14	27	51	66	71	114	169
01 所子村	230	12	5	1	1	4	4	6	11	16	22	29	50	69
02 高麗村 2 - 1	141	4	1	-	1	-	2	5	6	11	23	17	31	40
03 大山村	201	14	5	1	1	3	1	3	10	24	21	25	33	60
387 名和町	532	17	11	6	8	9	8	17	31	42	55	76	111	141
01 光徳村	167	5	1	1	4	1	3	3	8	11	18	33	34	45
02 御来屋町	5	-	-	-	-	-	1	-	-	-	-	-	2	2
03 名和村	162	5	3	2	2	4	4	7	14	18	19	19	27	38
04 庄内村	198	7	7	3	2	4	-	7	9	13	18	24	48	56
388 中山町	531	21	11	8	8	10	10	14	33	51	59	77	88	141
01 上中山村	159	9	5	1	3	3	4	4	8	18	16	18	25	45
02 下中山村	144	7	1	2	2	2	1	4	6	10	21	27	18	43
03 逢坂村	228	5	5	5	3	5	5	6	19	23	22	32	45	53
389 南部町	627	43	12	6	3	1	4	11	13	30	68	104	146	186
01 天津村	124	13	1	-	1	-	-	3	2	5	16	18	28	37
02 大国村	90	2	2	1	-	-	1	1	-	5	11	17	17	33
03 法勝寺村	93	11	1	-	-	-	-	1	1	8	7	16	24	24
04 上長田村	44	3	2	1	-	-	-	1	-	3	4	5	7	18
05 東長田村	34	3	-	-	-	-	-	-	1	-	1	9	13	7
06 手間村	65	4	1	1	-	-	-	1	1	5	10	12	9	21
07 賀野村	157	7	3	2	2	1	3	4	8	3	17	24	41	42
08 幡郷村 2 - 2	20	-	2	1	-	-	-	-	-	1	2	3	7	4
390 伯耆町	783	51	22	2	3	2	7	13	30	33	82	126	157	255
01 幡郷村 2 - 1	109	6	4	1	-	-	2	-	5	8	13	19	15	36
02 大幡村	95	7	1	-	-	-	2	2	3	4	9	19	18	30
03 八郷村	160	15	4	1	-	1	1	2	7	4	20	19	40	46
04 二部村	120	11	3	-	2	-	-	2	2	5	7	24	27	37
05 溝口町	187	9	6	-	-	-	1	4	7	5	19	30	35	71
06 日光村 2 - 1	112	3	4	-	1	1	1	3	6	7	14	15	22	35
401 日南町	599	36	7	3	1	4	8	16	15	22	37	100	138	212
01 大宮村	69	4	-	-	-	1	2	2	1	-	2	14	18	25
02 阿毘縁村	52	2	-	1	-	-	3	4	-	2	4	10	15	11
03 山上村	109	3	2	1	1	-	2	2	1	5	6	20	32	34
04 多里村	65	3	1	-	-	-	-	2	1	1	2	12	16	27
05 日野上村	77	7	2	-	-	1	1	-	3	-	2	9	19	33
06 福栄村	79	5	1	-	-	2	-	1	2	5	9	14	16	24
07 石見村	148	12	1	1	-	-	-	5	7	9	12	21	22	58
402 日野町	228	10	3	1	-	1	4	4	7	7	15	40	60	76
01 根雨町	59	3	1	1	-	-	1	1	2	2	4	10	20	14
02 日野村	94	4	2	-	-	-	1	2	1	4	5	16	23	36
03 黒坂町	75	3	-	-	-	1	2	1	4	1	6	14	17	26
403 江府町	343	27	15	-	-	2	1	1	8	17	29	64	68	111
01 日光村 2 - 2	50	2	4	-	-	-	-	-	-	3	3	12	10	16
02 米沢村	135	8	2	-	-	1	1	-	7	9	13	23	27	44
03 江尾町	77	8	7	-	-	1	-	1	-	1	7	14	15	23
04 神奈川村	81	9	2	-	-	-	-	-	1	4	6	15	16	28

單位：人

女															
計	15 ~ 19歲	20 ~ 24	25 ~ 29	30 ~ 34	35 ~ 39	40 ~ 44	45 ~ 49	50 ~ 54	55 ~ 59	60 ~ 64	65 ~ 69	70 ~ 74	75歲 以上		
173	1	1	1	2	3	4	9	15	20	17	16	26	58	03	
133	1	1	-	1	3	1	3	10	7	15	24	25	42	04	
781	15	7	7	13	12	20	18	44	85	83	107	132	238	386	
277	7	2	4	5	1	8	8	15	27	30	39	60	71	01	
195	2	1	1	4	2	4	2	8	24	30	23	32	62	02	
309	6	4	2	4	9	8	8	21	34	23	45	40	105	03	
585	6	2	4	4	8	13	18	41	52	75	95	112	155	387	
189	-	1	3	1	1	-	4	16	13	27	35	37	51	01	
7	-	-	-	-	-	-	-	-	-	2	2	2	1	02	
169	1	-	-	-	6	8	10	9	21	16	19	33	46	03	
220	5	1	1	3	1	5	4	16	18	30	39	40	57	04	
630	10	5	9	12	11	10	26	45	62	91	86	107	156	388	
191	2	2	3	2	3	3	11	10	19	26	17	35	58	01	
163	5	2	1	5	3	1	3	7	19	30	27	18	42	02	
276	3	1	5	5	5	6	12	28	24	35	42	54	56	03	
902	31	13	9	11	7	10	23	35	55	91	138	184	295	389	
190	6	4	2	4	2	3	2	6	19	17	28	40	57	01	
141	5	3	-	1	1	-	2	9	10	15	15	26	54	02	
133	7	1	4	1	-	1	7	3	7	15	19	31	37	03	
60	2	-	1	-	1	1	3	4	-	5	10	8	25	04	
57	2	2	-	-	-	-	-	-	2	6	11	16	18	05	
106	5	2	1	3	-	-	4	4	4	12	17	19	35	06	
194	4	1	1	1	3	5	5	8	11	18	35	39	63	07	
21	-	-	-	1	-	-	-	1	2	3	3	5	6	08	
1 010	29	6	7	13	6	24	14	47	50	108	161	213	332	390	
137	2	-	-	3	-	2	3	8	6	16	26	23	48	01	
120	2	-	-	1	2	1	-	5	6	19	24	23	37	02	
234	7	2	4	4	-	9	3	15	16	21	33	52	68	03	
158	1	-	-	1	1	6	3	3	7	17	28	35	56	04	
239	13	2	2	3	-	5	3	8	8	23	31	55	86	05	
122	4	2	1	1	3	1	2	8	7	12	19	25	37	06	
840	18	8	5	6	5	8	20	28	62	87	170	185	238	401	
72	-	-	-	1	-	-	-	3	6	7	8	27	20	01	
51	2	-	2	-	-	1	1	1	5	6	11	10	12	02	
162	1	2	-	2	1	3	8	3	5	23	24	42	48	03	
108	-	-	1	-	1	1	1	3	2	13	23	28	35	04	
101	3	1	-	-	-	2	5	2	5	6	33	20	24	05	
127	2	1	-	1	1	-	2	3	17	11	29	21	39	06	
219	10	4	2	2	2	1	3	13	22	21	42	37	60	07	
322	8	2	2	3	4	3	6	13	16	37	68	74	86	402	
68	1	-	1	1	-	1	1	4	5	8	12	18	16	01	
119	2	-	-	1	2	-	3	1	3	9	31	28	39	02	
135	5	2	1	1	2	2	2	8	8	20	25	28	31	03	
471	18	6	3	5	8	8	8	21	35	42	89	90	138	403	
56	1	-	-	-	1	3	1	1	5	4	10	12	18	01	
205	6	2	1	2	4	3	3	14	17	18	41	40	54	02	
114	6	4	1	2	2	2	3	2	9	11	20	20	32	03	
96	5	-	1	1	1	-	1	4	4	9	18	18	34	04	

第9表 農業就業人口（自営農業に主として従事した世帯員数）（自営農業従事日
（販売農家）

区 分	男							
	計	29日以下	30～59	60～99	100～149	150～199	200～249	250日以上
31 鳥取県	18 207	2 597	1 632	1 775	1 959	2 139	2 292	5 813
201 鳥取市	4 132	687	450	438	456	508	552	1 041
01 鳥取市	214	34	19	14	12	19	36	80
02 米里村	116	21	12	8	13	15	17	30
03 倉田村	102	25	20	23	11	6	10	7
04 面影村	34	9	7	4	9	2	3	-
05 神戸村	82	11	7	6	10	8	16	24
06 大和村	94	21	20	12	11	11	6	13
07 美穂村	92	31	22	9	10	6	9	5
08 大正村	92	29	11	11	8	13	9	11
09 東郷村	104	24	13	18	5	9	17	18
10 豊実村	107	18	10	11	22	10	18	18
11 明治村	108	24	11	11	12	17	9	24
12 湖山村	61	10	6	8	7	4	10	16
13 松保村	81	15	14	12	17	7	4	12
14 千代水村	46	5	6	3	2	7	5	18
15 吉岡村	55	10	6	6	13	7	-	13
16 大郷村	84	26	12	12	11	7	8	8
17 未恒村	48	4	2	2	5	9	12	14
18 津ノ井村	88	14	10	9	11	15	7	22
19 宇倍野村	267	42	21	42	30	28	42	62
20 成器村	67	16	7	9	5	4	15	11
21 大茅村	37	8	6	5	4	7	4	3
22 福部村	243	30	22	19	20	23	38	91
23 国英村	142	30	10	18	15	20	21	28
24 河原町	94	12	15	11	5	15	6	30
25 八上村	44	15	7	6	5	4	3	4
26 西郷村	172	28	24	18	9	28	15	50
27 散岐村	162	16	13	10	17	26	27	53
28 大村	78	12	8	6	11	11	10	20
29 用瀬町	x	x	x	x	x	x	x	x
30 社村	65	11	14	6	8	8	8	10
31 佐治村	211	16	10	15	23	34	45	68
32 宝木村	81	9	7	21	14	11	7	12
33 酒津村	x	x	x	x	x	x	x	x
34 瑞穂村	82	19	9	8	8	9	10	19
35 浜村町	59	5	5	2	3	10	8	26
36 逢坂村	123	19	6	13	13	14	11	47
37 鹿野町	93	17	12	8	12	13	13	18
38 小鷲河村	67	7	5	7	13	19	7	9
39 勝谷村	89	15	11	11	12	8	6	26
40 日置村	57	3	8	4	13	7	8	14
41 日置谷村	91	7	8	7	8	10	14	37
42 青谷町	50	5	5	2	7	8	9	14
43 中郷村	87	9	4	3	7	9	15	40
44 勝部村	46	2	5	7	3	8	9	12
202 米子市	1 583	223	140	159	165	153	182	561
01 彦名村	145	7	3	3	12	2	7	111
02 崎津村	91	3	1	2	4	10	16	55
03 大篠津村	24	2	-	-	-	2	5	15
04 和田村	55	5	1	3	3	3	6	34
05 富益村	84	4	2	2	5	8	8	55
06 夜見村	59	3	3	2	3	5	8	35

数別)

単位：人

女								
計	29日以下	30～59	60～99	100～149	150～199	200～249	250日以上	
22 864	4 353	2 703	2 587	2 668	2 535	2 635	5 383	31
5 349	1 241	706	626	655	607	579	935	201
273	62	30	13	23	31	40	74	01
152	37	16	18	16	21	17	27	02
157	50	35	26	16	10	8	12	03
49	14	9	8	7	3	3	5	04
93	20	11	10	8	11	11	22	05
134	39	26	8	17	13	12	19	06
164	68	27	20	20	10	10	9	07
119	32	20	18	16	13	5	15	08
120	41	20	15	10	14	12	8	09
159	45	20	18	17	20	20	19	10
170	49	18	22	21	21	12	27	11
75	17	9	7	7	3	10	22	12
114	38	15	24	13	12	3	9	13
55	7	6	5	5	9	9	14	14
76	18	19	6	14	8	4	7	15
94	35	11	13	8	11	5	11	16
62	12	7	2	7	6	15	13	17
126	31	13	14	22	14	10	22	18
373	89	61	45	40	44	34	60	19
105	20	12	17	11	14	19	12	20
45	8	5	11	9	8	3	1	21
303	59	22	28	33	38	46	77	22
172	27	16	28	20	21	27	33	23
135	29	21	15	22	12	10	26	24
61	13	5	10	13	7	6	7	25
220	44	34	27	24	30	26	35	26
206	41	26	25	24	23	26	41	27
90	19	8	5	9	15	12	22	28
x	x	x	x	x	x	x	x	29
111	32	22	12	14	9	10	12	30
247	33	27	13	36	35	48	55	31
119	21	18	27	23	11	9	10	32
x	x	x	x	x	x	x	x	33
102	35	13	15	7	13	5	14	34
68	9	8	8	6	10	7	20	35
160	29	19	15	17	18	13	49	36
113	28	19	14	21	12	10	9	37
69	10	9	8	15	12	5	10	38
102	18	21	12	12	8	6	25	39
55	7	6	10	10	8	7	7	40
105	19	8	11	12	9	17	29	41
41	9	3	3	8	6	6	6	42
91	11	4	11	11	8	14	32	43
43	9	6	6	5	3	6	8	44
2 066	419	239	233	221	189	213	552	202
170	15	4	5	13	7	13	113	01
114	6	2	6	7	14	17	62	02
24	2	-	3	-	2	6	11	03
65	9	2	4	4	7	6	33	04
94	3	5	2	7	13	12	52	05
65	2	4	5	5	6	9	34	06

第9表 農業就業人口（自営農業に主として従事した世帯員数）（自営農業従事日
（販売農家）

区 分	男							
	計	29日以下	30～59	60～99	100～149	150～199	200～249	250日以上
07 米子市	311	46	32	39	30	50	36	78
08 成実村	87	23	13	13	14	8	4	12
09 尚徳村	122	17	16	16	14	8	16	35
10 五千石村	107	20	14	12	21	9	8	23
11 春日村	140	36	10	27	12	11	13	31
12 巖村	89	16	11	9	15	8	13	17
13 大高村	139	22	17	11	18	12	22	37
14 県村	130	19	17	20	14	17	20	23
203 倉吉市	1 389	171	111	122	127	162	161	535
01 西郷村	60	9	4	5	7	8	6	21
02 上井町	30	6	2	2	6	4	6	4
03 倉吉町	30	1	4	2	4	5	5	9
04 小鴨村	190	32	24	28	17	22	26	41
05 上小鴨村	170	21	13	16	20	22	17	61
06 北谷村	215	19	15	13	26	19	29	94
07 高城村	258	32	14	15	26	31	21	119
08 社村	247	32	13	23	12	29	24	114
09 灘手村	105	7	12	12	4	10	13	47
10 上北条村	84	12	10	6	5	12	14	25
204 境港市	166	9	2	7	11	16	30	91
01 渡村	62	3	-	4	3	11	3	38
02 外江町	20	-	1	1	1	-	8	9
03 境町	x	x	-	x	x	x	x	x
04 上道村	x	x	-	x	x	x	x	x
05 余子村	x	x	-	x	x	x	x	x
06 中浜村	63	3	1	1	5	3	12	38
302 岩美町	402	78	58	50	55	58	38	65
01 大岩村	28	3	1	6	6	3	2	7
02 本庄村	110	23	16	15	16	14	11	15
03 小田村	112	21	17	16	14	19	10	15
05 浦富町	22	2	2	2	4	6	1	5
07 東村	8	3	2	-	-	2	-	1
08 岩井町	68	11	10	7	9	11	8	12
09 蒲生村	54	15	10	4	6	3	6	10
321 郡家町	496	83	42	37	58	79	79	118
01 賀茂村	67	10	2	6	10	16	12	11
02 国中村	105	23	10	8	12	11	20	21
03 大御門村	77	10	5	5	6	11	16	24
04 上私都村	58	8	7	5	13	11	6	8
05 中私都村	90	15	8	6	10	18	11	22
06 下私都村	99	17	10	7	7	12	14	32
322 船岡町	292	57	31	35	41	35	36	57
01 船岡村	83	13	13	8	10	7	10	22
02 大伊村	86	14	10	11	19	10	11	11
03 隼村	123	30	8	16	12	18	15	24
324 八東町	413	55	35	34	34	45	69	141
01 安部村	100	6	4	7	3	13	22	45
02 丹比村	185	33	23	19	20	21	29	40
03 八東村	128	16	8	8	11	11	18	56

数別)

単位：人

女									
計	29日以下	30～59	60～99	100～149	150～199	200～249	250日以上		
405	85	65	54	47	36	45	73	07	
146	45	21	25	21	10	7	17	08	
183	28	30	30	24	11	18	42	09	
151	42	24	19	19	16	10	21	10	
212	70	23	26	21	22	24	26	11	
117	29	24	15	11	12	13	13	12	
170	48	20	23	16	17	11	35	13	
150	35	15	16	26	16	22	20	14	
1 631	295	160	142	165	199	186	484	203	
72	15	7	5	7	9	7	22	01	
40	10	5	5	7	5	3	5	02	
34	4	5	2	5	7	5	6	03	
230	51	27	30	33	28	27	34	04	
213	43	28	16	24	35	16	51	05	
240	36	17	14	19	31	32	91	06	
308	52	26	32	32	30	35	101	07	
282	39	20	18	22	30	37	116	08	
114	19	14	7	7	14	15	38	09	
98	26	11	13	9	10	9	20	10	
169	24	8	7	12	20	27	71	204	
66	13	2	4	3	12	3	29	01	
26	2	1	-	-	4	8	11	02	
x	x	-	x	x	x	x	x	03	
x	x	-	x	x	x	x	x	04	
x	x	-	x	x	x	x	x	05	
57	7	5	1	5	2	9	28	06	
524	130	93	78	62	46	48	67	302	
29	6	4	4	4	3	2	6	01	
148	35	29	25	23	9	16	11	02	
144	39	24	20	10	16	11	24	03	
31	8	2	9	5	3	1	3	05	
6	1	1	-	-	3	-	1	07	
87	21	16	12	10	6	13	9	08	
79	20	17	8	10	6	5	13	09	
676	119	86	67	96	106	74	128	321	
100	15	11	11	19	18	7	19	01	
152	34	19	10	22	21	20	26	02	
100	14	11	10	16	15	12	22	03	
90	20	16	12	19	11	5	7	04	
108	16	10	10	14	21	15	22	05	
126	20	19	14	6	20	15	32	06	
366	79	59	42	57	28	51	50	322	
102	27	21	12	10	6	10	16	01	
119	20	18	11	27	9	22	12	02	
145	32	20	19	20	13	19	22	03	
529	72	54	54	58	67	85	139	324	
130	13	7	11	10	18	29	42	01	
225	36	36	25	36	33	25	34	02	
174	23	11	18	12	16	31	63	03	

第9表 農業就業人口（自営農業に主として従事した世帯員数）（自営農業従事日
（販売農家）

区 分	男							
	計	29日以下	30～59	60～99	100～149	150～199	200～249	250日以上
325 若桜町	192	17	21	27	37	40	23	27
01 若桜町	134	13	14	20	28	26	16	17
02 池田村	58	4	7	7	9	14	7	10
328 智頭町	321	59	57	62	37	51	21	34
01 智頭町	302	55	54	56	37	47	19	34
02 山郷村	19	4	3	6	-	4	2	-
364 三朝町	422	76	53	52	54	53	51	83
01 三朝村	38	12	4	4	4	4	5	5
02 三徳村	44	7	4	6	9	9	7	2
03 小鹿村	82	9	5	7	9	13	14	25
04 旭村	185	40	29	26	19	14	16	41
05 竹田村	73	8	11	9	13	13	9	10
365 関金町	362	63	18	31	36	36	55	123
01 矢送村	81	15	6	14	6	7	11	22
02 南谷村	138	24	3	9	17	15	22	48
03 山守村	143	24	9	8	13	14	22	53
366 北条町	421	40	21	26	33	42	66	193
01 中北条村	162	13	5	8	14	17	32	73
02 下北条村	259	27	16	18	19	25	34	120
367 大栄町	790	61	26	20	48	55	75	505
01 栄村	213	23	9	5	13	14	18	131
02 大誠村	263	17	11	6	21	21	36	151
03 由良町	314	21	6	9	14	20	21	223
370 湯梨浜町	895	87	54	55	76	90	128	405
01 長瀬村	137	21	10	9	11	11	15	60
02 橋津村	15	-	4	1	2	2	1	5
03 宇野村	18	-	-	1	-	2	5	10
04 浅津村	87	9	9	14	12	9	8	26
05 泊村	121	13	2	5	7	12	19	63
06 舎人村	154	17	9	7	16	10	20	75
07 東郷村	191	11	6	10	12	33	29	90
08 松崎村	7	1	1	2	1	-	1	1
09 花見村	165	15	13	6	15	11	30	75
371 琴浦町	1 300	153	75	66	104	137	165	600
01 浦安町	198	26	15	7	18	27	24	81
02 上郷村	143	11	7	8	12	14	22	69
03 下郷村	169	20	7	8	10	11	16	97
04 古布庄村	164	19	10	13	19	17	24	62
05 八橋町	144	20	9	5	5	14	16	75
06 赤碓町	84	9	7	7	5	4	16	36
07 成美村	137	23	5	7	7	15	16	64
08 以西村	132	13	4	6	16	19	17	57
09 安田村	129	12	11	5	12	16	14	59
384 日吉津村	104	15	9	14	13	13	14	26
385 淀江町	312	55	31	42	44	36	30	74
01 高麗村 2 - 2	11	3	3	1	3	1	-	-
02 淀江町	81	12	10	15	14	8	10	12

数別)

単位：人

女									
計	29日以下	30～59	60～99	100～149	150～199	200～249	250日以上		
242	36	30	25	64	38	29	20	325	
167	26	24	15	45	29	16	12	01	
75	10	6	10	19	9	13	8	02	
459	120	92	58	58	58	40	33	328	
434	117	86	54	57	53	36	31	01	
25	3	6	4	1	5	4	2	02	
501	125	79	83	48	61	49	56	364	
44	14	8	2	3	7	6	4	01	
60	21	7	13	6	8	3	2	02	
94	9	13	17	6	12	19	18	03	
226	64	39	36	24	22	15	26	04	
77	17	12	15	9	12	6	6	05	
422	70	35	38	51	51	70	107	365	
91	23	8	10	7	8	16	19	01	
175	28	13	11	25	20	33	45	02	
156	19	14	17	19	23	21	43	03	
480	55	40	49	31	65	76	164	366	
218	20	12	18	18	26	43	81	01	
262	35	28	31	13	39	33	83	02	
868	84	38	38	60	68	95	485	367	
222	23	11	13	13	14	25	123	01	
297	34	13	16	25	30	36	143	02	
349	27	14	9	22	24	34	219	03	
996	165	70	72	90	103	169	327	370	
166	34	14	10	18	15	23	52	01	
12	2	1	1	2	1	-	5	02	
17	3	-	1	3	2	3	5	03	
101	24	12	11	10	11	17	16	04	
133	20	5	9	11	12	22	54	05	
143	24	7	6	9	14	21	62	06	
211	24	12	13	17	27	48	70	07	
7	2	1	-	2	1	-	1	08	
206	32	18	21	18	20	35	62	09	
1 461	215	115	109	132	148	183	559	371	
234	36	19	15	23	30	30	81	01	
147	19	8	10	16	11	23	60	02	
196	29	20	11	10	17	23	86	03	
165	22	16	19	15	14	24	55	04	
144	25	8	8	16	11	16	60	05	
99	11	8	11	10	11	11	37	06	
170	34	12	11	15	19	24	55	07	
171	18	10	13	15	19	22	74	08	
135	21	14	11	12	16	10	51	09	
161	31	14	25	23	23	12	33	384	
423	90	70	52	50	38	38	85	385	
10	5	1	2	1	1	-	-	01	
107	32	20	13	10	14	9	9	02	

第9表 農業就業人口（自営農業に主として従事した世帯員数）（自営農業従事日
（販売農家）

区 分	男							
	計	29日以下	30～59	60～99	100～149	150～199	200～249	250日以上
03 宇田川村	124	19	12	13	19	15	12	34
04 大和村	96	21	6	13	8	12	8	28
386 大山町	572	72	59	63	66	75	74	163
01 所子村	230	26	22	26	20	27	30	79
02 高麗村 2 - 1	141	12	17	19	20	15	21	37
03 大山村	201	34	20	18	26	33	23	47
387 名和町	532	52	39	33	51	58	65	234
01 光徳村	167	9	11	11	14	22	21	79
02 御来屋町	5	-	1	1	-	-	2	1
03 名和村	162	10	7	8	11	16	18	92
04 庄内村	198	33	20	13	26	20	24	62
388 中山町	531	55	19	32	33	51	60	281
01 上中山村	159	19	9	15	13	13	13	77
02 下中山村	144	20	4	6	7	13	22	72
03 逢坂村	228	16	6	11	13	25	25	132
389 南部町	627	109	64	103	92	90	76	93
01 天津村	124	26	10	20	14	19	15	20
02 大国村	90	8	16	20	9	20	9	8
03 法勝寺村	93	22	11	17	17	11	7	8
04 上長田村	44	10	4	5	9	9	5	2
05 東長田村	34	9	3	2	8	4	7	1
06 手間村	65	12	5	13	9	6	7	13
07 賀野村	157	19	11	20	22	18	26	41
08 幡郷村 2 - 2	20	3	4	6	4	3	-	-
390 伯耆町	783	117	85	100	117	90	99	175
01 幡郷村 2 - 1	109	28	19	24	9	11	7	11
02 大幡村	95	16	9	13	15	7	13	22
03 八郷村	160	27	13	10	24	15	23	48
04 二部村	120	18	18	18	25	17	14	10
05 溝口町	187	21	21	27	31	27	24	36
06 日光村 2 - 1	112	7	5	8	13	13	18	48
401 日南町	599	102	88	89	83	78	71	88
01 大宮村	69	10	13	13	13	6	12	2
02 阿毘縁村	52	7	5	9	9	8	7	7
03 山上村	109	15	13	19	16	14	16	16
04 多里村	65	5	12	10	7	10	8	13
05 日野上村	77	21	10	9	10	10	7	10
06 福栄村	79	12	11	10	11	12	9	14
07 石見村	148	32	24	19	17	18	12	26
402 日野町	228	35	17	49	39	31	25	32
01 根雨町	59	12	6	15	8	5	6	7
02 日野村	94	13	3	19	13	17	13	16
03 黒坂町	75	10	8	15	18	9	6	9
403 江府町	343	66	27	29	49	57	47	68
01 日光村 2 - 2	50	6	3	3	4	14	8	12
02 米沢村	135	23	9	11	19	19	23	31
03 江尾町	77	21	8	6	11	12	6	13
04 神奈川村	81	16	7	9	15	12	10	12

数別)

単位：人

女									
計	29日以下	30～59	60～99	100～149	150～199	200～249	250日以上		
173	31	31	17	19	14	19	42	03	
133	22	18	20	20	9	10	34	04	
781	138	97	119	83	83	89	172	386	
277	50	33	35	25	28	28	78	01	
195	27	21	37	20	21	24	45	02	
309	61	43	47	38	34	37	49	03	
585	73	61	58	63	60	77	193	387	
189	13	20	17	28	19	20	72	01	
7	2	1	1	1	-	-	2	02	
169	18	14	18	15	12	29	63	03	
220	40	26	22	19	29	28	56	04	
630	73	47	52	58	54	83	263	388	
191	26	14	17	22	19	21	72	01	
163	20	18	11	13	11	24	66	02	
276	27	15	24	23	24	38	125	03	
902	186	127	169	144	108	80	88	389	
190	42	25	35	28	24	18	18	01	
141	30	29	29	22	14	9	8	02	
133	39	22	21	20	18	5	8	03	
60	11	6	12	15	7	6	3	04	
57	9	4	16	11	9	5	3	05	
106	29	16	16	14	8	11	12	06	
194	25	20	31	31	25	26	36	07	
21	1	5	9	3	3	-	-	08	
1 010	185	139	134	161	108	111	172	390	
137	27	23	32	16	18	10	11	01	
120	19	15	18	28	10	10	20	02	
234	42	28	17	39	23	27	58	03	
158	30	33	25	26	22	9	13	04	
239	45	27	36	41	26	34	30	05	
122	22	13	6	11	9	21	40	06	
840	183	138	140	101	109	86	83	401	
72	13	11	15	15	9	5	4	01	
51	13	7	8	11	6	2	4	02	
162	31	32	26	17	23	15	18	03	
108	18	19	15	12	17	15	12	04	
101	24	16	15	11	17	9	9	05	
127	28	15	21	16	17	15	15	06	
219	56	38	40	19	20	25	21	07	
322	53	41	69	52	43	30	34	402	
68	10	13	9	12	5	9	10	01	
119	14	12	23	20	22	13	15	02	
135	29	16	37	20	16	8	9	03	
471	92	65	48	73	55	55	83	403	
56	5	9	3	5	12	5	17	01	
205	41	29	23	25	23	27	37	02	
114	30	12	9	25	8	11	19	03	
96	16	15	13	18	12	12	10	04	

第10表 基幹的農業従事者数（自営農業に主として従事した世帯員のうち仕事の主の（販売農家））

区 分	男													
	計	15～ 19歳	20～ 24	25～ 29	30～ 34	35～ 39	40～ 44	45～ 49	50～ 54	55～ 59	60～ 64	65～ 69	70～ 74	75歳 以上
31 鳥取県	14 113	6	64	111	90	118	230	373	712	989	1 579	2 459	3 247	4 135
201 鳥取市	3 060	2	9	18	15	22	38	61	128	153	306	582	763	963
01 鳥取市	166	-	1	1	2	1	3	3	9	16	18	25	30	57
02 米里村	83	1	1	-	-	1	2	-	4	4	6	18	17	29
03 倉田村	59	-	-	1	-	-	-	1	1	5	7	8	15	21
04 面影村	17	-	-	-	-	-	-	-	1	3	2	4	3	4
05 神戸村	66	-	-	-	-	-	1	-	1	4	3	19	15	23
06 大和村	52	-	-	1	-	-	1	1	1	1	4	9	12	22
07 美穂村	37	-	-	-	-	-	-	-	1	1	6	8	7	14
08 大正村	54	-	-	-	-	-	-	-	2	4	8	14	11	15
09 東郷村	73	-	-	-	1	2	-	2	2	1	4	18	21	22
10 豊実村	80	-	-	-	-	-	-	-	5	-	7	12	26	30
11 明治村	76	-	-	-	-	-	-	3	3	3	5	16	17	29
12 湖山村	47	-	-	-	-	-	-	1	-	1	10	8	13	14
13 松保村	57	-	-	1	-	1	-	-	1	4	4	11	17	18
14 千代水村	35	-	-	-	-	-	-	2	1	1	4	9	11	7
15 吉岡村	37	-	-	-	-	-	-	1	1	1	2	6	12	14
16 大郷村	48	-	-	-	-	-	1	-	1	-	3	10	13	20
17 未恒村	43	-	-	1	1	-	-	-	2	-	6	9	16	8
18 津ノ井村	65	-	-	-	-	-	1	1	2	2	6	16	15	22
19 宇倍野村	206	-	-	2	-	-	4	8	6	8	20	42	50	66
20 成器村	46	-	1	-	-	-	-	-	3	-	10	6	15	11
21 大茅村	24	1	1	-	-	-	-	-	1	1	1	4	9	6
22 福部村	194	-	3	2	3	6	1	6	14	13	24	50	38	34
23 国英村	104	-	-	-	-	-	1	2	2	5	13	13	28	40
24 河原町	70	-	-	-	-	-	1	3	2	5	3	13	14	29
25 八上村	23	-	-	-	-	-	-	-	1	-	5	5	8	4
26 西郷村	121	-	-	2	-	2	-	2	8	5	14	20	31	37
27 散岐村	135	-	-	1	1	-	1	6	11	8	16	23	28	40
28 大村	61	-	-	-	-	-	1	3	4	2	4	11	19	17
29 用瀬町	x	-	x	x	x	x	x	x	x	x	x	x	x	x
30 社村	44	-	-	-	-	-	-	-	-	4	4	9	11	16
31 佐治村	183	-	-	1	-	2	7	5	14	13	17	35	44	45
32 宝木村	66	-	1	-	1	-	-	1	1	4	6	11	17	24
33 酒津村	x	-	x	x	x	x	x	x	x	x	x	x	x	x
34 瑞穂村	54	-	-	1	1	-	-	1	4	3	1	8	14	21
35 浜村町	50	-	-	-	-	-	3	2	3	1	3	8	13	17
36 逢坂村	96	-	-	2	-	-	3	1	3	9	10	15	22	31
37 鹿野町	68	-	-	-	1	1	2	1	2	2	10	11	16	22
38 小鷲河村	56	-	-	-	-	-	1	1	1	1	6	14	17	15
39 勝谷村	65	-	1	-	1	-	-	-	3	4	10	10	17	19
40 日置村	51	-	-	-	1	2	2	3	1	1	5	5	18	13
41 日置谷村	77	-	-	-	-	-	1	-	4	2	6	21	20	23
42 青谷町	42	-	-	-	-	2	-	-	1	1	5	4	13	16
43 中郷村	74	-	-	2	2	2	-	1	1	6	4	18	13	25
44 勝部村	41	-	-	-	-	-	1	-	-	4	3	6	11	16
202 米子市	1 216	-	3	6	5	9	22	18	52	92	142	229	287	351
01 彦名村	133	-	1	-	2	3	8	6	16	18	16	14	21	28
02 崎津村	87	-	1	1	1	-	3	1	1	7	7	26	19	20
03 大篠津村	22	-	-	-	-	-	-	-	-	3	2	1	9	7
04 和田村	48	-	-	-	-	-	-	3	6	2	6	9	9	13
05 富益村	78	-	-	-	-	1	2	2	2	5	10	13	15	28
06 夜見村	53	-	-	1	-	-	1	-	4	4	6	9	12	16

世帯員数) (年齢別)

単位：人

女														
計	15~ 19歳	20~ 24	25~ 29	30~ 34	35~ 39	40~ 44	45~ 49	50~ 54	55~ 59	60~ 64	65~ 69	70~ 74	75歳 以上	
14 774	-	10	25	47	67	188	398	793	1 153	1 862	2 849	3 421	3 961	31
3 116	-	3	3	4	5	18	53	119	192	364	659	778	918	201
169	-	1	1	1	-	4	4	13	21	10	38	38	38	01
91	-	-	-	-	-	-	3	6	7	10	21	16	28	02
66	-	-	-	-	-	1	-	3	5	7	9	17	24	03
20	-	-	-	-	-	-	-	-	4	3	2	7	4	04
60	-	-	-	-	-	-	2	4	2	14	16	11	11	05
64	-	-	-	-	1	-	1	3	3	12	9	12	23	06
55	-	-	-	-	-	-	-	3	6	5	9	13	19	07
59	-	-	-	-	-	-	-	3	5	7	10	8	26	08
57	-	-	-	-	-	-	1	-	2	10	15	9	20	09
88	-	-	-	-	-	-	-	1	2	9	19	21	36	10
93	-	-	-	-	-	2	3	1	3	13	19	21	31	11
46	-	-	-	-	-	-	2	1	6	5	12	8	12	12
51	-	-	-	-	-	-	-	2	1	7	12	13	16	13
37	-	-	-	-	-	-	3	1	2	6	7	11	7	14
37	-	-	-	-	-	-	1	1	2	3	8	11	11	15
43	-	-	-	-	-	-	-	1	1	4	7	10	20	16
42	-	-	-	-	-	-	-	-	1	7	12	13	9	17
76	-	-	-	-	-	1	2	3	9	7	13	24	17	18
202	-	-	-	-	2	2	6	9	10	25	45	56	47	19
65	-	-	-	-	-	1	-	1	1	14	13	16	19	20
28	-	-	-	-	-	-	-	1	-	4	11	8	4	21
207	-	2	-	1	1	-	8	14	19	33	42	44	43	22
119	-	-	-	1	-	-	2	1	5	5	28	32	45	23
78	-	-	-	-	-	1	-	2	3	8	13	16	35	24
41	-	-	-	-	-	-	1	4	4	8	3	11	10	25
130	-	-	-	-	-	1	2	8	10	14	27	29	39	26
132	-	-	-	-	-	-	2	2	8	18	28	29	45	27
61	-	-	-	-	-	1	2	-	3	1	13	22	19	28
x	-	x	x	x	x	x	x	x	x	x	x	x	x	29
51	-	-	-	-	1	-	-	1	3	3	11	13	19	30
174	-	-	-	-	-	-	6	7	21	23	39	39	39	31
66	-	-	1	-	-	-	1	1	2	5	15	24	17	32
x	-	x	x	x	x	x	x	x	x	x	x	x	x	33
50	-	-	-	-	-	-	-	2	5	3	10	16	14	34
42	-	-	-	-	-	1	-	1	-	5	8	15	12	35
102	-	-	-	-	-	-	-	7	4	10	22	25	34	36
56	-	-	-	-	-	-	-	2	2	3	12	17	20	37
47	-	-	-	-	-	1	-	1	2	3	15	9	16	38
61	-	-	-	-	-	-	-	1	1	10	13	15	21	39
38	-	-	-	1	-	2	-	2	-	5	9	11	8	40
73	-	-	-	-	-	-	1	2	2	12	16	23	17	41
28	-	-	-	-	-	-	-	-	1	2	5	12	8	42
72	-	-	1	-	-	-	-	2	3	8	18	18	22	43
27	-	-	-	-	-	-	-	2	1	3	3	8	10	44
1 322	-	-	1	2	5	18	39	60	98	180	257	269	393	202
148	-	-	1	1	2	6	8	16	20	20	19	27	28	01
104	-	-	-	-	1	-	2	4	9	16	25	18	29	02
20	-	-	-	-	-	-	-	1	4	-	2	6	7	03
52	-	-	-	-	-	-	1	1	6	9	10	9	16	04
82	-	-	-	-	1	3	1	4	7	6	21	12	27	05
56	-	-	-	-	-	2	2	4	4	6	9	12	17	06

第10表 基幹的農業従事者数（自営農業に主として従事した世帯員のうち仕事が主の（販売農家））

区 分	男													
	計	15～ 19歳	20～ 24	25～ 29	30～ 34	35～ 39	40～ 44	45～ 49	50～ 54	55～ 59	60～ 64	65～ 69	70～ 74	75歳 以上
07 米子市	233	-	-	4	-	3	2	1	6	20	29	47	58	63
08 成実村	47	-	-	-	-	-	-	-	2	3	4	13	13	12
09 尚徳村	91	-	-	-	-	-	1	1	2	2	18	14	26	27
10 五千石村	69	-	-	-	-	2	-	-	3	-	9	11	19	25
11 春日村	94	-	-	-	-	-	1	-	3	4	5	22	26	33
12 巖村	64	-	-	-	-	-	-	-	1	5	9	13	18	18
13 大高村	102	-	1	-	1	-	2	1	3	11	14	20	15	34
14 梟村	95	-	-	-	1	-	2	3	3	8	7	17	27	27
203 倉吉市	1 116	1	5	7	8	10	21	35	76	86	134	153	239	341
01 西郷村	49	-	-	-	-	-	1	1	3	3	7	3	11	20
02 上井町	22	-	-	-	-	-	-	-	1	-	2	6	5	8
03 倉吉町	26	-	-	-	-	-	-	-	1	1	7	4	6	7
04 小鴨村	131	-	1	-	-	-	1	3	5	5	13	21	39	43
05 上小鴨村	135	-	1	-	-	1	5	5	9	10	19	29	22	34
06 北谷村	182	-	1	2	-	4	3	6	15	19	20	26	38	48
07 高城村	214	-	-	4	1	2	6	8	19	16	24	26	52	56
08 社村	204	1	1	1	5	3	4	10	19	12	19	25	30	74
09 灘手村	87	-	1	-	2	-	1	2	-	6	11	11	22	31
10 上北条村	66	-	-	-	-	-	-	-	4	14	12	2	14	20
204 境港市	155	-	1	-	-	3	3	2	6	10	18	23	38	51
01 渡村	59	-	1	-	-	1	-	1	3	3	8	9	12	21
02 外江町	19	-	-	-	-	-	-	1	-	2	2	3	3	8
03 境町	x	-	-	-	-	-	x	-	-	-	x	x	x	x
04 上道村	x	-	-	-	-	-	x	-	-	-	x	x	x	x
05 余子村	x	-	-	-	-	-	x	-	-	-	x	x	x	x
06 中浜村	59	-	-	-	-	2	2	-	3	5	5	10	14	18
302 岩美町	268	-	-	-	-	1	4	3	8	10	27	49	85	81
01 大岩村	23	-	-	-	-	-	1	-	-	-	3	8	7	4
02 本庄村	70	-	-	-	-	1	1	1	-	4	10	12	19	22
03 小田村	75	-	-	-	-	-	-	-	5	2	7	9	32	20
05 浦富町	18	-	-	-	-	-	-	-	1	3	1	1	1	11
07 東村	3	-	-	-	-	-	-	-	-	-	-	1	2	-
08 岩井町	49	-	-	-	-	-	1	-	2	1	3	14	11	17
09 蒲生村	30	-	-	-	-	-	1	2	-	-	3	4	13	7
321 郡家町	377	-	-	3	1	-	1	6	10	26	44	80	86	120
01 賀茂村	55	-	-	-	-	-	-	-	1	5	6	13	15	15
02 国中村	73	-	-	1	1	-	-	-	1	8	10	15	15	22
03 大御門村	64	-	-	-	-	-	-	2	5	1	8	8	16	24
04 上私都村	45	-	-	-	-	-	-	-	-	1	6	9	10	19
05 中私都村	68	-	-	2	-	-	1	1	2	3	8	18	12	21
06 下私都村	72	-	-	-	-	-	-	3	1	8	6	17	18	19
322 船岡町	212	-	-	-	-	1	3	5	4	6	17	44	53	79
01 船岡村	58	-	-	-	-	-	1	2	2	2	4	10	17	20
02 大伊村	67	-	-	-	-	-	2	2	-	2	3	19	9	30
03 隼村	87	-	-	-	-	1	-	1	2	2	10	15	27	29
324 八東町	320	-	3	6	1	2	3	9	16	25	41	62	65	87
01 安部村	88	-	-	1	-	1	2	1	1	6	12	14	20	30
02 丹比村	128	-	3	4	1	-	1	3	8	11	16	24	22	35
03 八東村	104	-	-	1	-	1	-	5	7	8	13	24	23	22

世帯員数) (年齢別)

単位：人

女														
計	15~ 19歳	20~ 24	25~ 29	30~ 34	35~ 39	40~ 44	45~ 49	50~ 54	55~ 59	60~ 64	65~ 69	70~ 74	75歳 以上	
237	-	-	-	1	1	3	8	12	17	30	48	47	70	07
63	-	-	-	-	-	-	2	-	2	8	18	14	19	08
120	-	-	-	-	-	-	2	4	10	18	19	25	42	09
77	-	-	-	-	-	-	-	5	2	13	21	18	18	10
116	-	-	-	-	-	2	1	1	4	18	12	28	50	11
60	-	-	-	-	-	-	-	1	7	6	13	16	17	12
93	-	-	-	-	-	-	4	3	5	19	20	14	28	13
94	-	-	-	-	-	2	8	4	1	11	20	23	25	14
1 135	-	1	-	2	7	17	59	71	90	138	217	247	286	203
49	-	-	-	-	-	2	-	4	2	6	11	6	18	01
20	-	-	-	-	-	-	1	-	1	2	3	3	10	02
23	-	-	-	-	-	-	2	3	2	4	6	3	3	03
141	-	-	-	-	-	3	-	5	9	20	29	44	31	04
136	-	-	-	1	-	3	8	7	6	18	39	23	31	05
182	-	-	-	-	3	4	12	15	19	20	37	39	33	06
221	-	-	-	1	1	2	12	15	17	23	45	45	60	07
219	-	1	-	-	3	2	18	16	21	30	25	47	56	08
82	-	-	-	-	-	-	4	3	4	9	16	22	24	09
62	-	-	-	-	-	1	2	3	9	6	6	15	20	10
134	-	-	-	1	2	3	4	5	11	19	20	37	32	204
50	-	-	-	-	1	1	3	1	3	9	5	12	15	01
23	-	-	-	-	-	1	1	1	1	3	2	8	6	02
x	-	-	-	x	-	x	-	-	x	x	x	x	x	03
x	-	-	-	x	-	x	-	-	x	x	x	x	x	04
x	-	-	-	x	-	x	-	-	x	x	x	x	x	05
45	-	-	-	-	1	-	-	3	6	6	10	10	9	06
268	-	-	-	-	-	1	-	5	10	32	67	75	78	302
16	-	-	-	-	-	-	-	-	1	3	6	5	1	01
76	-	-	-	-	-	-	-	3	3	13	17	17	23	02
76	-	-	-	-	-	-	-	-	1	6	18	27	24	03
12	-	-	-	-	-	-	-	1	1	-	1	4	5	05
4	-	-	-	-	-	-	-	-	-	-	3	-	1	07
44	-	-	-	-	-	-	-	1	1	6	9	11	16	08
40	-	-	-	-	-	1	-	-	3	4	13	11	8	09
443	-	-	-	1	1	-	10	23	45	54	81	117	111	321
66	-	-	-	-	-	-	2	6	4	6	17	14	17	01
93	-	-	-	-	1	-	2	5	13	6	17	25	24	02
71	-	-	-	1	-	-	1	5	7	10	8	17	22	03
50	-	-	-	-	-	-	-	-	1	13	9	12	15	04
79	-	-	-	-	-	-	2	2	12	9	12	23	19	05
84	-	-	-	-	-	-	3	5	8	10	18	26	14	06
217	-	-	-	-	1	-	3	8	11	30	38	58	68	322
54	-	-	-	-	1	-	-	2	3	6	10	17	15	01
77	-	-	-	-	-	-	2	4	3	11	11	17	29	02
86	-	-	-	-	-	-	1	2	5	13	17	24	24	03
376	-	-	2	1	2	6	6	17	35	44	65	74	124	324
98	-	-	-	-	1	1	1	8	11	10	14	13	39	01
141	-	-	2	-	1	3	1	2	11	16	31	31	43	02
137	-	-	-	1	-	2	4	7	13	18	20	30	42	03

第10表 基幹的農業従事者数（自営農業に主として従事した世帯員のうち仕事が主の（販売農家））

区 分	男													
	計	15～ 19歳	20～ 24	25～ 29	30～ 34	35～ 39	40～ 44	45～ 49	50～ 54	55～ 59	60～ 64	65～ 69	70～ 74	75歳 以上
325 若桜町	158	-	-	1	1	-	1	2	4	4	15	26	40	64
01 若桜町	108	-	-	-	1	-	1	1	2	4	11	21	30	37
02 池田村	50	-	-	1	-	-	-	1	2	-	4	5	10	27
328 智頭町	220	-	-	2	-	2	2	2	7	9	21	48	60	67
01 智頭町	207	-	-	2	-	1	2	2	7	9	21	47	54	62
02 山郷村	13	-	-	-	-	1	-	-	-	-	-	1	6	5
364 三朝町	309	-	-	3	2	3	1	4	9	18	31	52	81	105
01 三朝村	22	-	-	-	-	-	-	-	-	2	3	5	8	4
02 三徳村	36	-	-	-	-	-	-	-	1	1	3	6	10	15
03 小麿村	68	-	-	-	-	-	-	2	-	7	7	16	15	21
04 旭村	123	-	-	3	-	2	1	2	7	6	15	19	29	39
05 竹田村	60	-	-	-	2	1	-	-	1	2	3	6	19	26
365 関金町	282	-	-	2	1	4	3	14	20	22	31	39	53	93
01 矢送村	60	-	-	-	-	1	1	-	4	1	9	10	8	26
02 南谷村	112	-	-	-	-	2	1	5	6	11	14	15	28	30
03 山守村	110	-	-	2	1	1	1	9	10	10	8	14	17	37
366 北条町	353	-	1	5	2	2	6	18	29	34	40	56	69	91
01 中北条村	144	-	1	1	2	-	-	9	13	17	20	30	19	32
02 下北条村	209	-	-	4	-	2	6	9	16	17	20	26	50	59
367 大栄町	694	2	8	16	15	12	43	44	74	64	77	86	121	132
01 栄村	175	-	2	3	4	4	10	15	22	16	15	23	22	39
02 大誠村	234	-	2	4	2	4	6	7	19	19	29	27	55	60
03 由良町	285	2	4	9	9	4	27	22	33	29	33	36	44	33
370 湯梨浜町	754	-	2	6	5	4	6	14	49	59	81	142	181	205
01 長瀬村	106	-	1	-	1	-	-	1	2	8	9	15	34	35
02 橋津村	13	-	-	1	-	-	-	-	-	1	2	3	3	3
03 宇野村	18	-	-	-	-	-	-	-	1	3	-	6	3	5
04 浅津村	71	-	-	-	-	-	-	-	1	1	8	17	15	29
05 泊村	105	-	-	2	-	-	1	2	6	5	12	21	33	23
06 舍人村	124	-	1	-	2	3	2	4	14	16	13	17	21	31
07 東郷村	174	-	-	1	1	1	1	5	17	15	19	36	34	44
08 松崎村	5	-	-	-	-	-	1	-	-	-	-	1	2	1
09 花見村	138	-	-	2	1	-	1	2	8	10	18	26	36	34
371 琴浦町	1 078	-	11	15	14	15	27	52	65	113	137	155	215	259
01 浦安町	157	-	1	2	1	3	3	9	8	16	16	22	33	43
02 上郷村	124	-	-	4	2	3	2	5	9	14	18	21	18	28
03 下郷村	140	-	3	2	4	3	6	7	12	9	19	20	25	30
04 古布庄村	142	-	2	3	2	3	3	9	7	9	19	25	23	37
05 八橋町	116	-	2	1	-	-	4	13	11	13	8	15	28	21
06 赤碕町	66	-	-	-	-	-	-	1	3	14	7	8	16	17
07 成美村	108	-	-	1	-	2	3	3	6	19	18	14	21	21
08 以西村	116	-	3	1	1	-	3	4	4	9	17	16	29	29
09 安田村	109	-	-	1	4	1	3	1	5	10	15	14	22	33
384 日吉津村	80	-	-	-	-	-	-	1	3	6	7	16	17	30
385 淀江町	237	-	1	4	2	-	2	1	9	21	26	38	51	82
01 高麗村 2 - 2	6	-	-	-	-	-	-	-	-	1	-	1	1	3
02 淀江町	60	-	1	1	1	-	1	1	2	5	4	13	12	19

世帯員数) (年齢別)

単位：人

女														計
計	15~ 19歳	20~ 24	25~ 29	30~ 34	35~ 39	40~ 44	45~ 49	50~ 54	55~ 59	60~ 64	65~ 69	70~ 74	75歳 以上	
172	-	-	-	-	-	-	2	5	11	19	38	45	52	325
115	-	-	-	-	-	-	-	2	9	17	27	30	30	01
57	-	-	-	-	-	-	2	3	2	2	11	15	22	02
223	-	-	-	-	-	3	1	7	11	30	54	58	59	328
208	-	-	-	-	-	3	1	7	11	28	51	53	54	01
15	-	-	-	-	-	-	-	-	-	2	3	5	5	02
290	-	-	1	2	-	-	7	6	18	21	56	96	83	364
20	-	-	-	-	-	-	1	-	-	-	5	6	8	01
26	-	-	-	-	-	-	-	-	-	3	4	14	5	02
76	-	-	1	-	-	-	2	-	5	8	17	24	19	03
120	-	-	-	1	-	-	4	5	11	9	23	35	32	04
48	-	-	-	1	-	-	-	1	2	1	7	17	19	05
284	-	-	-	1	2	2	5	10	33	43	52	62	74	365
50	-	-	-	-	1	-	2	-	3	10	7	6	21	01
121	-	-	-	-	1	2	-	6	18	9	24	31	30	02
113	-	-	-	1	-	-	3	4	12	24	21	25	23	03
358	-	-	2	1	1	8	9	36	35	45	57	77	87	366
181	-	-	1	1	1	5	3	19	18	30	28	31	44	01
177	-	-	1	-	-	3	6	17	17	15	29	46	43	02
717	-	2	3	11	12	37	52	84	58	85	100	126	147	367
176	-	1	2	1	5	8	14	26	11	24	25	25	34	01
239	-	-	-	-	-	4	15	22	13	32	36	53	64	02
302	-	1	1	10	7	25	23	36	34	29	39	48	49	03
726	-	-	-	2	1	4	17	43	56	112	145	170	176	370
108	-	-	-	-	-	-	2	6	11	6	25	33	25	01
9	-	-	-	-	-	-	-	-	2	1	1	4	1	02
13	-	-	-	-	-	-	-	-	-	2	3	3	5	03
61	-	-	-	-	-	-	-	3	2	6	12	16	22	04
106	-	-	-	-	-	1	-	4	7	16	26	31	21	05
106	-	-	-	2	1	1	7	7	8	19	16	23	22	06
170	-	-	-	-	-	1	4	10	19	34	33	30	39	07
3	-	-	-	-	-	-	-	-	-	-	2	-	1	08
150	-	-	-	-	-	1	4	13	7	28	27	30	40	09
1 085	-	2	2	8	7	17	44	80	108	144	186	226	261	371
173	-	-	-	2	1	1	9	9	18	19	29	40	45	01
117	-	-	-	1	1	2	-	11	12	17	26	22	25	02
140	-	1	-	2	2	2	9	9	18	18	23	31	25	03
124	-	1	-	1	1	2	7	5	11	19	22	26	29	04
110	-	-	1	1	1	4	10	6	11	8	13	32	23	05
73	-	-	-	-	-	-	4	7	8	10	10	8	26	06
119	-	-	-	-	-	3	2	13	13	15	22	18	33	07
137	-	-	-	1	1	3	2	11	10	22	23	33	31	08
92	-	-	1	-	-	-	1	9	7	16	18	16	24	09
109	-	-	-	-	-	1	1	3	7	14	20	22	41	384
263	-	-	-	1	1	4	5	22	29	31	38	55	77	385
3	-	-	-	-	-	-	-	-	-	-	-	2	1	01
51	-	-	-	-	-	1	1	4	5	5	10	9	16	02

第10表 基幹的農業従事者数（自営農業に主として従事した世帯員のうち仕事が主の
（販売農家）

区 分	男													
	計	15～ 19歳	20～ 24	25～ 29	30～ 34	35～ 39	40～ 44	45～ 49	50～ 54	55～ 59	60～ 64	65～ 69	70～ 74	75歳 以上
03 宇田川村	98	-	-	3	-	-	1	-	5	11	11	16	17	34
04 大和村	73	-	-	-	1	-	-	-	2	4	11	8	21	26
386 大山町	415	-	3	-	3	7	6	14	22	42	58	57	87	116
01 所子村	182	-	1	-	1	4	3	6	9	14	21	25	45	53
02 高麗村 2 - 1	96	-	-	-	1	-	2	5	4	9	21	14	19	21
03 大山村	137	-	2	-	1	3	1	3	9	19	16	18	23	42
387 名和町	445	-	5	5	6	6	7	14	28	39	53	69	99	114
01 光徳村	152	-	1	1	3	1	3	3	8	11	18	33	31	39
02 御来屋町	4	-	-	-	-	-	1	-	-	-	-	-	2	1
03 名和村	143	-	2	2	2	3	3	6	14	17	19	18	26	31
04 庄内村	146	-	2	2	1	2	-	5	6	11	16	18	40	43
388 中山町	453	-	3	7	7	10	10	12	33	51	57	74	79	110
01 上中山村	129	-	2	1	2	3	4	4	8	18	15	17	20	35
02 下中山村	119	-	-	1	2	2	1	4	6	10	21	26	16	30
03 逢坂村	205	-	1	5	3	5	5	4	19	23	21	31	43	45
389 南部町	463	-	1	2	1	1	4	9	9	25	63	95	125	128
01 天津村	87	-	-	-	1	-	-	2	-	5	16	16	22	25
02 大国村	66	-	-	1	-	-	1	1	-	4	11	12	13	23
03 法勝寺村	66	-	-	-	-	-	-	1	-	6	5	15	22	17
04 上長田村	31	-	-	-	-	-	-	-	-	2	4	5	5	15
05 東長田村	22	-	-	-	-	-	-	-	-	-	1	9	10	2
06 手間村	46	-	-	-	-	-	-	1	1	5	9	12	8	10
07 賀野村	132	-	-	1	-	1	3	4	8	2	15	23	39	36
08 幡郷村 2 - 2	13	-	1	-	-	-	-	-	-	1	2	3	6	-
390 伯耆町	586	-	4	-	-	1	6	13	25	31	79	108	135	184
01 幡郷村 2 - 1	63	-	-	-	-	-	1	-	3	7	13	14	8	17
02 大幡村	69	-	-	-	-	-	2	2	2	4	8	15	14	22
03 八郷村	122	-	-	-	-	-	1	2	6	4	19	17	37	36
04 二部村	89	-	1	-	-	-	-	2	2	5	6	20	24	29
05 溝口町	143	-	1	-	-	-	1	4	6	4	19	27	32	49
06 日光村 2 - 1	100	-	2	-	-	1	1	3	6	7	14	15	20	31
401 日南町	429	1	2	2	1	2	6	16	14	22	33	85	111	134
01 大宮村	48	-	-	-	-	1	1	2	1	-	2	10	16	15
02 阿毘縁村	42	-	-	1	-	-	3	4	-	2	3	10	12	7
03 山上村	80	-	1	-	1	-	1	2	1	5	5	17	25	22
04 多里村	52	-	-	-	-	-	-	2	1	1	2	10	14	22
05 日野上村	51	-	1	-	-	-	1	-	3	-	2	8	13	23
06 福栄村	61	-	-	-	-	1	-	1	2	5	8	13	14	17
07 石見村	95	1	-	1	-	-	-	5	6	9	11	17	17	28
402 日野町	178	-	-	1	-	1	4	3	5	6	14	34	51	59
01 根雨町	43	-	-	1	-	-	1	1	1	1	3	9	16	10
02 日野村	77	-	-	-	-	-	1	2	-	4	5	15	20	30
03 黒坂町	58	-	-	-	-	1	2	-	4	1	6	10	15	19
403 江府町	255	-	2	-	-	-	1	1	7	15	27	57	56	89
01 日光村 2 - 2	41	-	-	-	-	-	-	-	-	3	3	12	9	14
02 米沢村	104	-	-	-	-	-	1	-	7	8	11	21	23	33
03 江尾町	48	-	1	-	-	-	-	1	-	-	7	10	10	19
04 神奈川村	62	-	1	-	-	-	-	-	-	4	6	14	14	23

世帯員数) (年齢別)

単位：人

女															
計	15~ 19歳	20~ 24	25~ 29	30~ 34	35~ 39	40~ 44	45~ 49	50~ 54	55~ 59	60~ 64	65~ 69	70~ 74	75歳 以上		
116	-	-	-	1	1	3	3	11	17	13	12	22	33	03	
93	-	-	-	-	-	-	1	7	7	13	16	22	27	04	
465	-	-	4	4	3	12	9	30	62	58	78	89	116	386	
182	-	-	2	1	-	5	5	11	21	21	31	49	36	01	
119	-	-	-	3	1	3	1	5	19	22	18	20	27	02	
164	-	-	2	-	2	4	3	14	22	15	29	20	53	03	
415	-	-	1	1	6	7	14	26	41	54	80	93	92	387	
144	-	-	1	1	1	-	3	9	12	22	31	31	33	01	
3	-	-	-	-	-	-	-	-	-	1	2	-	-	02	
128	-	-	-	-	4	6	8	9	17	14	15	28	27	03	
140	-	-	-	-	1	1	3	8	12	17	32	34	32	04	
488	-	-	6	3	2	5	24	43	55	82	75	91	102	388	
142	-	-	2	1	1	1	10	10	17	21	13	26	40	01	
116	-	-	-	-	-	1	3	6	15	30	22	16	23	02	
230	-	-	4	2	1	3	11	27	23	31	40	49	39	03	
532	-	-	-	-	3	7	9	21	27	62	104	136	163	389	
108	-	-	-	-	-	1	-	2	12	14	19	31	29	01	
77	-	-	-	-	-	-	-	7	2	7	10	19	32	02	
63	-	-	-	-	-	-	4	1	3	8	12	23	12	03	
42	-	-	-	-	1	1	1	4	-	5	9	5	16	04	
38	-	-	-	-	-	-	-	-	-	5	6	12	15	05	
52	-	-	-	-	-	-	1	1	2	6	15	12	15	06	
138	-	-	-	-	2	5	3	5	6	15	31	30	41	07	
14	-	-	-	-	-	-	-	1	2	2	2	4	3	08	
640	-	1	-	1	2	11	5	28	35	79	128	165	185	390	
76	-	-	-	-	-	1	2	5	4	10	20	18	16	01	
79	-	-	-	-	-	-	-	2	4	14	19	17	23	02	
158	-	-	-	-	-	5	2	10	11	15	28	43	44	03	
87	-	-	-	-	-	2	-	1	3	14	19	20	28	04	
156	-	-	-	1	-	2	-	4	6	18	27	46	52	05	
84	-	1	-	-	2	1	1	6	7	8	15	21	22	06	
482	-	1	-	-	1	2	14	21	41	60	112	118	112	401	
44	-	-	-	-	-	-	-	2	4	1	6	19	12	01	
23	-	-	-	-	-	-	1	1	4	3	5	5	4	02	
96	-	1	-	-	-	1	7	1	4	17	15	28	22	03	
71	-	-	-	-	-	1	1	2	-	11	19	17	20	04	
51	-	-	-	-	-	-	2	1	4	3	16	13	12	05	
80	-	-	-	-	1	-	1	3	14	7	23	14	17	06	
117	-	-	-	-	-	-	2	11	11	18	28	22	25	07	
213	-	-	-	-	-	1	1	9	10	28	54	61	49	402	
43	-	-	-	-	-	-	-	3	1	6	9	15	9	01	
90	-	-	-	-	-	-	1	1	3	8	24	26	27	02	
80	-	-	-	-	-	1	-	5	6	14	21	20	13	03	
301	-	-	-	1	3	4	5	11	24	34	68	76	75	403	
42	-	-	-	-	-	1	1	1	5	4	10	10	10	01	
134	-	-	-	1	2	2	2	8	12	17	31	33	26	02	
62	-	-	-	-	1	1	1	1	4	6	15	18	15	03	
63	-	-	-	-	-	-	1	1	3	7	12	15	24	04	

第11表 基幹的農業従事者（自営農業に主として従事した世帯員のうち仕事が主の
（販売農家）

区 分	男							
	計	29日以下	30～59	60～99	100～149	150～199	200～249	250日以上
31 鳥取県	14 113	-	369	1 598	1 917	2 129	2 288	5 812
201 鳥取市	3 060	-	106	410	448	506	549	1 041
01 鳥取市	166	-	5	14	12	19	36	80
02 米里村	83	-	1	7	13	15	17	30
03 倉田村	59	-	3	23	11	5	10	7
04 面影村	17	-	-	3	9	2	3	-
05 神戸村	66	-	2	6	10	8	16	24
06 大和村	52	-	2	11	9	11	6	13
07 美穂村	37	-	2	6	10	6	8	5
08 大正村	54	-	3	10	8	13	9	11
09 東郷村	73	-	7	18	5	8	17	18
10 豊実村	80	-	1	11	22	10	18	18
11 明治村	76	-	5	10	11	17	9	24
12 湖山村	47	-	2	8	7	4	10	16
13 松保村	57	-	5	12	17	7	4	12
14 千代水村	35	-	-	3	2	7	5	18
15 吉岡村	37	-	1	4	12	7	-	13
16 大郷村	48	-	2	12	11	7	8	8
17 未恒村	43	-	1	2	5	9	12	14
18 津ノ井村	65	-	2	8	11	15	7	22
19 宇倍野村	206	-	4	40	30	28	42	62
20 成器村	46	-	2	9	5	4	15	11
21 大茅村	24	-	1	5	4	7	4	3
22 福部村	194	-	4	18	20	23	38	91
23 国英村	104	-	2	18	15	20	21	28
24 河原町	70	-	3	11	5	15	6	30
25 八上村	23	-	1	6	5	4	3	4
26 西郷村	121	-	4	15	9	28	15	50
27 散岐村	135	-	3	10	17	26	26	53
28 大村	61	-	3	6	11	11	10	20
29 用瀬町	x	x	x	x	x	x	x	x
30 社村	44	-	5	5	8	8	8	10
31 佐治村	183	-	5	11	21	34	44	68
32 宝木村	66	-	2	20	14	11	7	12
33 酒津村	x	x	x	x	x	x	x	x
34 瑞穂村	54	-	-	8	8	9	10	19
35 浜村町	50	-	2	1	3	10	8	26
36 逢坂村	96	-	2	10	12	14	11	47
37 鹿野町	68	-	4	8	12	13	13	18
38 小鷲河村	56	-	1	7	13	19	7	9
39 勝谷村	65	-	4	10	11	8	6	26
40 日置村	51	-	5	4	13	7	8	14
41 日置谷村	77	-	1	7	8	10	14	37
42 青谷町	42	-	2	2	7	8	9	14
43 中郷村	74	-	-	3	7	9	15	40
44 勝部村	41	-	2	7	3	8	9	12
202 米子市	1 216	-	18	141	161	153	182	561
01 彦名村	133	-	-	2	11	2	7	111
02 崎津村	87	-	-	2	4	10	16	55
03 大篠津村	22	-	-	-	-	2	5	15
04 和田村	48	-	-	2	3	3	6	34
05 富益村	78	-	-	2	5	8	8	55
06 夜見村	53	-	-	2	3	5	8	35

世帯員数) (自営農業従事日数別)

単位：人

女								
計	29日以下	30～59	60～99	100～149	150～199	200～249	250日以上	
14 774	-	234	1 876	2 307	2 402	2 602	5 353	31
3 116	-	45	460	554	565	570	922	201
169	-	2	8	17	28	40	74	01
91	-	3	9	15	21	17	26	02
66	-	-	23	15	8	8	12	03
20	-	-	4	6	3	3	4	04
60	-	-	8	8	11	11	22	05
64	-	1	6	15	12	11	19	06
55	-	1	15	12	9	9	9	07
59	-	-	13	14	12	5	15	08
57	-	3	13	10	11	12	8	09
88	-	-	14	16	19	20	19	10
93	-	-	19	16	20	11	27	11
46	-	-	5	7	3	9	22	12
51	-	2	18	10	10	3	8	13
37	-	-	2	5	7	9	14	14
37	-	1	6	11	8	4	7	15
43	-	2	8	6	11	5	11	16
42	-	-	1	7	6	15	13	17
76	-	2	11	18	13	10	22	18
202	-	4	33	34	41	33	57	19
65	-	1	13	11	11	18	11	20
28	-	-	9	7	8	3	1	21
207	-	-	22	27	35	46	77	22
119	-	1	23	17	19	26	33	23
78	-	-	12	19	11	10	26	24
41	-	-	9	12	7	6	7	25
130	-	6	16	20	28	26	34	26
132	-	2	19	21	23	26	41	27
61	-	-	4	9	15	11	22	28
x	x	x	x	x	x	x	x	29
51	-	1	7	13	9	10	11	30
174	-	2	7	29	33	48	55	31
66	-	2	19	18	10	9	8	32
x	x	x	x	x	x	x	x	33
50	-	-	11	7	13	5	14	34
42	-	-	3	4	9	7	19	35
102	-	2	7	14	17	13	49	36
56	-	1	10	15	12	9	9	37
47	-	1	7	14	10	5	10	38
61	-	3	9	10	8	6	25	39
38	-	1	8	8	7	7	7	40
73	-	-	11	8	8	17	29	41
28	-	-	3	8	5	6	6	42
72	-	1	8	10	8	14	31	43
27	-	-	5	5	3	6	8	44
1 322	-	13	168	198	180	213	550	202
148	-	-	4	11	7	13	113	01
104	-	-	4	7	14	17	62	02
20	-	-	2	-	1	6	11	03
52	-	-	3	3	7	6	33	04
82	-	-	2	5	11	12	52	05
56	-	-	4	4	5	9	34	06

第11表 基幹的農業従事者（自営農業に主として従事した世帯員のうち仕事为主の（販売農家））

区 分	男							
	計	29日以下	30～59	60～99	100～149	150～199	200～249	250日以上
07 米子市	233	-	7	33	29	50	36	78
08 成実村	47	-	1	8	14	8	4	12
09 尚徳村	91	-	4	14	14	8	16	35
10 五千石村	69	-	-	10	19	9	8	23
11 春日村	94	-	-	27	12	11	13	31
12 巖村	64	-	2	9	15	8	13	17
13 大高村	102	-	2	11	18	12	22	37
14 県村	95	-	2	19	14	17	20	23
203 倉吉市	1 116	-	22	115	122	161	161	535
01 西郷村	49	-	2	5	7	8	6	21
02 上井町	22	-	-	2	6	4	6	4
03 倉吉町	26	-	2	2	3	5	5	9
04 小鴨村	131	-	2	24	16	22	26	41
05 上小鴨村	135	-	1	15	19	22	17	61
06 北谷村	182	-	3	13	24	19	29	94
07 高城村	214	-	3	14	26	31	21	119
08 社村	204	-	4	22	12	28	24	114
09 灘手村	87	-	1	12	4	10	13	47
10 上北条村	66	-	4	6	5	12	14	25
204 境港市	155	-	-	7	11	16	30	91
01 渡村	59	-	-	4	3	11	3	38
02 外江町	19	-	-	1	1	-	8	9
03 境町	x	x	-	x	x	x	x	x
04 上道村	x	x	-	x	x	x	x	x
05 余子村	x	x	-	x	x	x	x	x
06 中浜村	59	-	-	1	5	3	12	38
302 岩美町	268	-	11	43	54	57	38	65
01 大岩村	23	-	-	5	6	3	2	7
02 本庄村	70	-	3	12	15	14	11	15
03 小田村	75	-	5	13	14	18	10	15
05 浦富町	18	-	-	2	4	6	1	5
07 東村	3	-	-	-	-	2	-	1
08 岩井町	49	-	2	7	9	11	8	12
09 蒲生村	30	-	1	4	6	3	6	10
321 郡家町	377	-	8	36	57	79	79	118
01 賀茂村	55	-	1	6	9	16	12	11
02 国中村	73	-	1	8	12	11	20	21
03 大御門村	64	-	3	4	6	11	16	24
04 上私都村	45	-	2	5	13	11	6	8
05 中私都村	68	-	1	6	10	18	11	22
06 下私都村	72	-	-	7	7	12	14	32
322 船岡町	212	-	12	32	40	35	36	57
01 船岡村	58	-	2	7	10	7	10	22
02 大伊村	67	-	6	11	18	10	11	11
03 隼村	87	-	4	14	12	18	15	24
324 八東町	320	-	5	27	33	45	69	141
01 安部村	88	-	1	4	3	13	22	45
02 丹比村	128	-	2	17	19	21	29	40
03 八東村	104	-	2	6	11	11	18	56

世帯員数) (自営農業従事日数別)

単位：人

女								
計	29日以下	30～59	60～99	100～149	150～199	200～249	250日以上	
237	-	3	41	43	33	45	72	07
63	-	1	9	20	10	7	16	08
120	-	4	23	22	11	18	42	09
77	-	2	11	17	16	10	21	10
116	-	1	23	21	21	24	26	11
60	-	-	12	10	12	13	13	12
93	-	1	16	13	17	11	35	13
94	-	1	14	22	15	22	20	14
1 135	-	18	111	148	192	183	483	203
49	-	-	4	7	9	7	22	01
20	-	-	4	5	3	3	5	02
23	-	-	2	3	7	5	6	03
141	-	1	23	29	27	27	34	04
136	-	3	13	19	34	16	51	05
182	-	1	12	17	30	31	91	06
221	-	4	20	32	30	34	101	07
219	-	4	13	22	29	36	115	08
82	-	3	7	6	13	15	38	09
62	-	2	13	8	10	9	20	10
134	-	-	4	12	20	27	71	204
50	-	-	3	3	12	3	29	01
23	-	-	-	-	4	8	11	02
x	-	-	-	x	x	x	x	03
x	-	-	-	x	x	x	x	04
x	-	-	-	x	x	x	x	05
45	-	-	1	5	2	9	28	06
268	-	11	50	51	42	47	67	302
16	-	-	2	3	3	2	6	01
76	-	5	15	20	9	16	11	02
76	-	2	17	8	14	11	24	03
12	-	-	2	4	2	1	3	05
4	-	-	-	-	3	-	1	07
44	-	1	8	7	6	13	9	08
40	-	3	6	9	5	4	13	09
443	-	1	50	87	103	74	128	321
66	-	-	6	17	17	7	19	01
93	-	-	8	20	19	20	26	02
71	-	1	7	14	15	12	22	03
50	-	-	8	19	11	5	7	04
79	-	-	8	13	21	15	22	05
84	-	-	13	4	20	15	32	06
217	-	9	31	50	27	51	49	322
54	-	5	8	10	6	10	15	01
77	-	3	8	24	8	22	12	02
86	-	1	15	16	13	19	22	03
376	-	5	37	48	63	84	139	324
98	-	-	4	7	16	29	42	01
141	-	4	19	29	31	24	34	02
137	-	1	14	12	16	31	63	03

第11表 基幹的農業従事者（自営農業に主として従事した世帯員のうち仕事の主の
（販売農家）

区 分	男							
	計	29日以下	30～59	60～99	100～149	150～199	200～249	250日以上
325 若桜町	158	-	5	26	37	40	23	27
01 若桜町	108	-	2	19	28	26	16	17
02 池田村	50	-	3	7	9	14	7	10
328 智頭町	220	-	20	58	36	51	21	34
01 智頭町	207	-	19	52	36	47	19	34
02 山郷村	13	-	1	6	-	4	2	-
364 三朝町	309	-	21	48	53	53	51	83
01 三朝村	22	-	-	4	4	4	5	5
02 三徳村	36	-	3	6	9	9	7	2
03 小鹿村	68	-	-	7	9	13	14	25
04 旭村	123	-	12	22	18	14	16	41
05 竹田村	60	-	6	9	13	13	9	10
365 関金町	282	-	3	30	35	36	55	123
01 矢送村	60	-	-	14	6	7	11	22
02 南谷村	112	-	1	9	17	15	22	48
03 山守村	110	-	2	7	12	14	22	53
366 北条町	353	-	4	15	33	42	66	193
01 中北条村	144	-	1	7	14	17	32	73
02 下北条村	209	-	3	8	19	25	34	120
367 大栄町	694	-	3	11	45	55	75	505
01 栄村	175	-	-	1	11	14	18	131
02 大誠村	234	-	1	5	20	21	36	151
03 由良町	285	-	2	5	14	20	21	223
370 湯梨浜町	754	-	13	45	74	89	128	405
01 長瀬村	106	-	2	9	10	10	15	60
02 橋津村	13	-	2	1	2	2	1	5
03 宇野村	18	-	-	1	-	2	5	10
04 浅津村	71	-	2	14	12	9	8	26
05 泊村	105	-	1	3	7	12	19	63
06 舎人村	124	-	2	2	15	10	20	75
07 東郷村	174	-	2	8	12	33	29	90
08 松崎村	5	-	-	2	1	-	1	1
09 花見村	138	-	2	5	15	11	30	75
371 琴浦町	1 078	-	20	57	101	135	165	600
01 浦安町	157	-	3	5	18	26	24	81
02 上郷村	124	-	-	7	12	14	22	69
03 下郷村	140	-	-	7	10	10	16	97
04 古布庄村	142	-	7	13	19	17	24	62
05 八橋町	116	-	2	4	5	14	16	75
06 赤碓町	66	-	1	5	4	4	16	36
07 成美村	108	-	1	6	6	15	16	64
08 以西村	116	-	2	5	16	19	17	57
09 安田村	109	-	4	5	11	16	14	59
384 日吉津村	80	-	1	13	13	13	14	26
385 淀江町	237	-	13	40	44	36	30	74
01 高麗村 2 - 2	6	-	1	1	3	1	-	-
02 淀江町	60	-	3	13	14	8	10	12

世帯員数) (自営農業従事日数別)

単位：人

女								
計	29日以下	30～59	60～99	100～149	150～199	200～249	250日以上	
172	-	4	22	60	37	29	20	325
115	-	4	13	42	28	16	12	01
57	-	-	9	18	9	13	8	02
223	-	17	39	46	54	35	32	328
208	-	15	36	45	49	33	30	01
15	-	2	3	1	5	2	2	02
290	-	14	68	46	59	48	55	364
20	-	-	1	3	6	6	4	01
26	-	-	9	4	8	3	2	02
76	-	5	17	6	12	19	17	03
120	-	7	28	24	21	14	26	04
48	-	2	13	9	12	6	6	05
284	-	1	18	44	45	69	107	365
50	-	1	3	6	5	16	19	01
121	-	-	3	21	20	32	45	02
113	-	-	12	17	20	21	43	03
358	-	3	27	25	63	76	164	366
181	-	1	16	15	25	43	81	01
177	-	2	11	10	38	33	83	02
717	-	2	18	49	68	95	485	367
176	-	-	3	11	14	25	123	01
239	-	1	9	20	30	36	143	02
302	-	1	6	18	24	34	219	03
726	-	3	55	78	97	168	325	370
108	-	-	7	13	14	23	51	01
9	-	-	1	2	1	-	5	02
13	-	-	1	3	1	3	5	03
61	-	-	7	10	11	17	16	04
106	-	1	8	10	11	22	54	05
106	-	-	4	6	14	20	62	06
170	-	2	11	15	24	48	70	07
3	-	-	-	1	1	-	1	08
150	-	-	16	18	20	35	61	09
1 085	-	9	77	112	145	183	559	371
173	-	2	12	19	29	30	81	01
117	-	1	8	14	11	23	60	02
140	-	3	7	5	16	23	86	03
124	-	2	15	14	14	24	55	04
110	-	-	7	16	11	16	60	05
73	-	1	7	7	10	11	37	06
119	-	-	7	14	19	24	55	07
137	-	-	8	14	19	22	74	08
92	-	-	6	9	16	10	51	09
109	-	2	19	20	23	12	33	384
263	-	9	48	46	38	38	84	385
3	-	-	2	-	1	-	-	01
51	-	1	10	9	14	9	8	02

第11表 基幹的農業従事者（自営農業に主として従事した世帯員のうち仕事が主の
（販売農家）

区 分	男							
	計	29日以下	30～59	60～99	100～149	150～199	200～249	250日以上
03 宇田川村	98	-	5	13	19	15	12	34
04 大和村	73	-	4	13	8	12	8	28
386 大山町	415	-	4	37	64	74	74	162
01 所子村	182	-	2	25	20	26	30	79
02 高麗村 2 - 1	96	-	-	5	18	15	21	37
03 大山村	137	-	2	7	26	33	23	46
387 名和町	445	-	10	30	49	58	64	234
01 光徳村	152	-	6	10	14	22	21	79
02 御来屋町	4	-	-	1	-	-	2	1
03 名和村	143	-	-	7	11	16	17	92
04 庄内村	146	-	4	12	24	20	24	62
388 中山町	453	-	3	26	33	50	60	281
01 上中山村	129	-	1	12	13	13	13	77
02 下中山村	119	-	1	4	7	13	22	72
03 逢坂村	205	-	1	10	13	24	25	132
389 南部町	463	-	17	96	92	89	76	93
01 天津村	87	-	-	19	14	19	15	20
02 大国村	66	-	2	18	9	20	9	8
03 法勝寺村	66	-	6	17	17	11	7	8
04 上長田村	31	-	1	5	9	9	5	2
05 東長田村	22	-	-	2	8	4	7	1
06 手間村	46	-	-	11	9	6	7	13
07 賀野村	132	-	7	19	22	17	26	41
08 幡郷村 2 - 2	13	-	1	5	4	3	-	-
390 伯耆町	586	-	11	94	117	90	99	175
01 幡郷村 2 - 1	63	-	2	23	9	11	7	11
02 大幡村	69	-	-	12	15	7	13	22
03 八郷村	122	-	2	10	24	15	23	48
04 二部村	89	-	5	18	25	17	14	10
05 溝口町	143	-	2	23	31	27	24	36
06 日光村 2 - 1	100	-	-	8	13	13	18	48
401 日南町	429	-	25	86	81	78	71	88
01 大宮村	48	-	2	13	13	6	12	2
02 阿毘縁村	42	-	2	9	9	8	7	7
03 山上村	80	-	1	19	14	14	16	16
04 多里村	52	-	4	10	7	10	8	13
05 日野上村	51	-	5	9	10	10	7	10
06 福栄村	61	-	5	10	11	12	9	14
07 石見村	95	-	6	16	17	18	12	26
402 日野町	178	-	5	47	38	31	25	32
01 根雨町	43	-	2	15	8	5	6	7
02 日野村	77	-	-	18	13	17	13	16
03 黒坂町	58	-	3	14	17	9	6	9
403 江府町	255	-	9	28	46	57	47	68
01 日光村 2 - 2	41	-	1	3	3	14	8	12
02 米沢村	104	-	3	10	18	19	23	31
03 江尾町	48	-	1	6	10	12	6	13
04 神奈川村	62	-	4	9	15	12	10	12

世帯員数) (自営農業従事日数別)

単位：人

女								
計	29日以下	30～59	60～99	100～149	150～199	200～249	250日以上	
116	-	6	17	18	14	19	42	03
93	-	2	19	19	9	10	34	04
465	-	4	59	67	76	88	171	386
182	-	2	26	21	27	28	78	01
119	-	2	15	14	19	24	45	02
164	-	-	18	32	30	36	48	03
415	-	5	33	53	55	76	193	387
144	-	2	10	22	18	20	72	01
3	-	-	1	-	-	-	2	02
128	-	-	12	13	12	28	63	03
140	-	3	10	18	25	28	56	04
488	-	3	36	51	52	83	263	388
142	-	1	11	18	19	21	72	01
116	-	-	5	10	11	24	66	02
230	-	2	20	23	22	38	125	03
532	-	17	130	119	102	79	85	389
108	-	1	29	21	23	18	16	01
77	-	3	24	19	14	9	8	02
63	-	2	12	18	18	5	8	03
42	-	2	9	15	7	6	3	04
38	-	2	15	4	9	5	3	05
52	-	1	14	10	5	10	12	06
138	-	5	20	29	23	26	35	07
14	-	1	7	3	3	-	-	08
640	-	6	107	148	100	107	172	390
76	-	2	24	14	16	9	11	01
79	-	-	16	25	9	9	20	02
158	-	2	14	35	22	27	58	03
87	-	2	19	25	20	8	13	04
156	-	-	29	39	24	34	30	05
84	-	-	5	10	9	20	40	06
482	-	20	105	90	103	85	79	401
44	-	-	13	13	9	5	4	01
23	-	-	4	9	6	2	2	02
96	-	9	18	16	23	14	16	03
71	-	2	14	12	16	15	12	04
51	-	1	10	8	14	9	9	05
80	-	2	16	16	16	15	15	06
117	-	6	30	16	19	25	21	07
213	-	5	61	44	40	29	34	402
43	-	1	8	10	5	9	10	01
90	-	2	21	18	21	13	15	02
80	-	2	32	16	14	7	9	03
301	-	8	43	61	53	53	83	403
42	-	1	3	4	12	5	17	01
134	-	4	22	22	23	26	37	02
62	-	-	7	20	6	10	19	03
63	-	3	11	15	12	12	10	04

(3) 土

第12表 経営耕地
(家族経営)

区 分	経営耕地総面積	田のある 経営体数	面 積 計	稲 を 作	
				経営体数	面 積
31 鳥取県	2 527 074	23 689	1 777 335	22 887	1 231 297
201 鳥取市	511 695	5 692	420 345	5 575	307 333
01 鳥取市	19 566	231	14 864	224	10 649
02 米里村	19 846	162	17 974	161	11 424
03 倉田村	14 342	203	13 885	199	9 260
04 面影村	3 998	57	3 862	55	2 847
05 神戸村	6 994	99	4 261	95	3 281
06 大和村	12 300	150	11 671	146	7 568
07 美穂村	14 745	189	14 359	189	9 843
08 大正村	10 547	130	10 036	129	6 643
09 東郷村	12 448	134	11 906	129	8 013
10 豊実村	16 080	174	15 109	173	9 157
11 明治村	14 269	172	13 094	165	8 450
12 湖山村	5 195	73	3 484	71	2 528
13 松保村	10 506	137	10 089	133	6 618
14 千代水村	4 669	55	3 976	54	3 465
15 吉岡村	5 649	78	5 225	77	3 908
16 大郷村	9 159	119	8 617	114	6 027
17 未恒村	4 922	64	3 817	61	2 932
18 津ノ井村	10 225	130	7 568	124	5 471
19 宇倍野村	39 941	386	35 385	383	28 706
20 成器村	7 156	98	6 649	97	5 821
21 大茅村	3 829	48	3 562	48	3 063
22 福部村	32 145	241	13 983	234	12 736
23 国英村	15 032	193	13 468	192	9 180
24 河原町	9 577	140	8 036	137	5 092
25 八上村	5 696	77	4 822	74	3 474
26 西郷村	16 478	228	13 441	223	9 667
27 散岐村	17 355	206	9 526	198	7 318
28 大村	6 264	99	5 157	99	3 675
29 用瀬町	x	29	1 377	28	979
30 社村	7 260	122	6 558	119	4 663
31 佐治村	18 784	242	8 569	236	7 352
32 宝木村	13 499	136	12 714	135	9 251
33 酒津村	x	-	-	-	-
34 瑞穂村	17 502	117	16 053	116	11 871
35 浜村町	8 319	80	7 194	80	5 541
36 逢坂村	21 818	165	17 676	160	12 265
37 鹿野町	14 888	140	14 129	140	9 998
38 小鷲河村	8 354	84	7 560	82	5 876
39 勝谷村	15 604	129	14 691	128	10 253
40 日置村	5 847	64	3 344	62	3 030
41 日置谷村	11 135	116	8 967	115	8 078
42 青谷町	4 567	52	3 163	50	2 870
43 中郷村	10 140	92	8 095	89	6 311
44 勝部村	3 288	51	2 429	51	2 179
202 米子市	183 374	1 850	122 847	1 814	87 207
01 彦名村	13 053	92	1 874	88	1 742
02 崎津村	8 654	31	973	24	447
03 大篠津村	1 697	6	92	6	88
04 和田村	4 151	1	33	1	33
05 富益村	5 890	10	134	10	134
06 夜見村	4 269	51	1 043	51	1 013

地

単位 { 経営体数：経営体
面積：a

田						
つ た 田		稲以外の作物だけを作った田		何も作らなかった田		
二毛作をした田		経営体数	面積	経営体数	面積	
経営体数	面積					
280	9 220	12 993	386 069	7 622	159 969	31
51	898	3 192	73 301	2 007	39 711	201
-	-	124	2 297	96	1 918	01
4	45	128	5 532	47	1 018	02
1	6	107	1 579	130	3 046	03
-	-	25	229	36	786	04
1	3	51	506	32	474	05
1	2	111	2 957	62	1 146	06
2	40	91	2 186	114	2 330	07
5	109	70	1 499	84	1 894	08
-	-	93	2 475	69	1 418	09
4	52	114	2 577	132	3 375	10
4	157	110	2 727	85	1 917	11
2	34	26	542	25	414	12
2	38	62	1 076	91	2 395	13
1	15	14	138	18	373	14
-	-	46	825	24	492	15
-	-	58	905	69	1 685	16
-	-	31	618	14	267	17
-	-	74	1 122	70	975	18
2	89	241	5 738	60	941	19
-	-	51	679	17	149	20
-	-	25	320	8	179	21
1	11	66	684	39	563	22
3	11	143	3 046	77	1 242	23
1	10	102	2 398	51	546	24
1	10	42	790	25	558	25
3	9	146	2 902	46	872	26
-	-	90	1 890	27	318	27
1	10	71	1 217	23	265	28
-	-	20	209	12	189	29
3	21	81	1 013	45	882	30
-	-	98	753	41	464	31
-	-	59	1 495	87	1 968	32
-	-	-	-	-	-	33
-	-	75	3 540	30	642	34
-	-	36	1 218	25	435	35
1	13	125	4 143	52	1 268	36
1	40	95	3 560	41	571	37
2	58	57	1 463	9	221	38
3	70	96	3 746	36	692	39
1	25	19	269	5	45	40
-	-	45	621	25	268	41
-	-	9	130	7	163	42
1	20	51	1 479	17	305	43
-	-	14	208	4	42	44
17	284	687	16 308	942	19 332	202
-	-	1	10	11	122	01
-	-	8	383	5	143	02
-	-	-	-	1	4	03
-	-	-	-	-	-	04
-	-	-	-	-	-	05
-	-	1	3	4	27	06

(3) 土

第12表 経営耕地
(家族経営)

区 分	経営耕地総面積	田のある 経営体数	面 積 計	稲 を 作	
				経営体数	面 積
07 米子市	29 714	386	18 269	379	13 669
08 成実村	14 525	165	13 440	161	9 886
09 尚徳村	18 550	200	15 123	199	11 977
10 五千石村	13 428	169	12 244	167	9 210
11 春日村	22 953	234	21 427	232	13 682
12 巖村	12 482	138	11 676	137	7 614
13 大高村	18 176	191	13 942	186	9 243
14 県村	15 832	176	12 577	173	8 469
203 倉吉市	212 445	1 819	148 443	1 761	94 798
01 西郷村	4 365	71	3 538	69	2 037
02 上井町	2 343	47	1 880	46	1 549
03 倉吉町	3 160	42	1 970	40	1 445
04 小鴨村	25 525	281	23 298	274	14 879
05 上小鴨村	28 619	247	25 117	244	15 517
06 北谷村	35 499	264	26 781	259	16 726
07 高城村	41 079	343	23 454	330	15 726
08 社村	42 317	279	20 030	273	13 106
09 灘手村	12 258	132	7 427	120	4 661
10 上北条村	17 280	113	14 948	106	9 152
204 境港市	16 666	68	1 737	65	1 592
01 渡村	6 776	24	524	23	453
02 外江町	x	4	65	4	65
03 境町	x	-	-	-	-
04 上道村	x	-	-	-	-
05 余子村	1 832	17	605	16	551
06 中浜村	6 388	23	543	22	523
302 岩美町	55 433	602	51 643	598	38 704
01 大岩村	2 602	35	2 211	35	1 813
02 本庄村	17 373	172	16 404	172	11 421
03 小田村	14 765	161	13 748	159	10 567
05 浦富町	3 988	34	3 715	33	2 888
07 東村	776	10	721	10	694
08 岩井町	10 158	104	9 364	103	7 016
09 蒲生村	5 771	86	5 480	86	4 305
321 郡家町	55 071	663	39 975	648	28 013
01 賀茂村	6 488	94	5 308	91	3 470
02 国中村	12 453	163	9 920	163	6 789
03 大御門村	8 491	93	3 818	93	3 217
04 上私都村	5 172	89	4 238	85	3 384
05 中私都村	10 208	113	7 570	111	5 203
06 下私都村	12 259	111	9 121	105	5 950
322 船岡町	33 073	426	28 448	413	18 312
01 船岡村	9 855	121	8 712	119	5 938
02 大伊村	10 236	136	8 217	135	5 642
03 隼村	12 982	169	11 519	159	6 732
324 八東町	42 957	525	27 962	512	22 633
01 安部村	10 591	111	6 130	108	5 144
02 丹比村	19 395	253	13 901	251	11 807
03 八東村	12 971	161	7 931	153	5 682

地

単位 { 経営体数：経営体
面積：a

田		稲以外の作物だけを作った田		何も作らなかった田		
二毛作をした田		経営体数	面積	経営体数	面積	
経営体数	面積					
-	-	81	1 158	216	3 442	07
1	10	54	744	106	2 810	08
3	21	75	1 131	112	2 015	09
3	39	77	1 364	94	1 670	10
4	104	138	4 587	135	3 158	11
2	40	82	2 649	59	1 413	12
2	48	86	2 241	111	2 458	13
2	22	84	2 038	88	2 070	14
73	3 835	1 158	39 777	641	13 868	203
13	220	44	1 167	28	334	01
4	30	10	83	16	248	02
5	38	26	347	9	178	03
6	162	192	5 023	139	3 396	04
5	207	194	7 977	73	1 623	05
3	38	195	8 328	77	1 727	06
1	30	179	5 493	97	2 235	07
3	40	137	4 025	142	2 899	08
2	34	93	2 170	34	596	09
31	3 036	88	5 164	26	632	10
-	-	1	30	7	115	204
-	-	1	30	4	41	01
-	-	-	-	-	-	02
-	-	-	-	-	-	03
-	-	-	-	-	-	04
-	-	-	-	2	54	05
-	-	-	-	1	20	06
7	177	327	9 424	174	3 515	302
-	-	2	9	4	389	01
7	177	99	3 378	88	1 605	02
-	-	88	2 253	49	928	03
-	-	13	616	6	211	05
-	-	2	23	1	4	07
-	-	69	2 252	7	96	08
-	-	54	893	19	282	09
14	169	350	9 076	168	2 886	321
2	5	51	1 475	25	363	01
5	56	91	2 042	69	1 089	02
-	-	21	404	14	197	03
3	35	44	619	9	235	04
-	-	71	1 792	22	575	05
4	73	72	2 744	29	427	06
4	84	289	7 383	159	2 753	322
2	24	81	2 302	40	472	01
1	10	82	1 649	48	926	02
1	50	126	3 432	71	1 355	03
-	-	224	3 948	70	1 381	324
-	-	54	727	7	259	01
-	-	101	1 212	46	882	02
-	-	69	2 009	17	240	03

(3) 土

第12表 経営耕地
(家族経営)

区 分	経営耕地総面積	田のある 経営体数	面 積 計	稲 を 作	
				経営体数	面 積
325 若桜町	18 190	280	14 417	275	12 423
01 若桜町	14 632	201	11 381	197	9 773
02 池田村	3 558	79	3 036	78	2 650
328 智頭町	32 272	534	29 505	519	21 612
01 智頭町	30 766	508	28 158	494	20 642
02 山郷村	1 506	26	1 347	25	970
364 三朝町	44 324	588	37 552	554	28 780
01 三朝村	2 534	50	2 138	49	1 674
02 三徳村	4 367	79	3 961	77	3 365
03 小鹿村	7 810	99	5 234	97	4 270
04 旭村	21 321	266	18 503	237	13 364
05 竹田村	8 292	94	7 716	94	6 107
365 関金町	68 705	498	55 250	475	34 309
01 矢送村	11 887	123	10 430	115	6 513
02 南谷村	27 802	187	23 477	177	14 874
03 山守村	29 016	188	21 343	183	12 922
366 北条町	53 816	360	23 685	345	17 625
01 中北条村	17 991	105	5 021	102	3 815
02 下北条村	35 825	255	18 664	243	13 810
367 大栄町	122 363	706	41 927	632	26 940
01 栄村	33 291	173	9 517	163	5 995
02 大誠村	40 593	286	20 863	262	14 058
03 由良町	48 479	247	11 547	207	6 887
370 湯梨浜町	82 947	962	49 115	932	40 084
01 長瀬村	14 601	164	9 857	149	6 862
02 橋津村	852	15	569	15	526
03 宇野村	1 217	13	473	13	445
04 浅津村	7 523	116	6 281	112	4 825
05 泊村	9 221	120	4 200	118	3 827
06 舎人村	13 486	126	6 044	124	5 418
07 東郷村	16 933	203	8 862	201	7 622
08 松崎村	406	6	177	6	157
09 花見村	18 708	199	12 652	194	10 402
371 琴浦町	211 728	1 422	119 796	1 263	67 053
01 浦安町	36 994	229	19 304	164	6 589
02 上郷村	20 484	147	12 066	137	8 673
03 下郷村	37 821	164	17 857	121	6 070
04 古布庄村	25 683	169	19 290	166	14 531
05 八橋町	20 162	129	8 850	121	5 920
06 赤碓町	11 086	96	4 547	90	3 536
07 成美村	19 972	185	12 813	183	8 827
08 以西村	21 902	158	12 947	155	7 364
09 安田村	17 624	145	12 122	126	5 543
384 日吉津村	14 689	168	11 457	157	8 240
385 淀江町	54 855	479	42 363	461	29 925
01 高麗村 2 - 2	1 243	16	1 197	15	802
02 淀江町	13 743	126	11 333	119	7 962

地

単位 { 経営体数 : 経営体
面 積 : a

田		稲以外の作物だけを作った田		何も作らなかった田		
つ た 田		経営体数	面 積	経営体数	面 積	
二毛作をした田						
経営体数	面 積					
1	2	125	1 252	47	742	325
1	2	92	997	34	611	01
-	-	33	255	13	131	02
3	34	288	5 100	178	2 793	328
3	34	276	4 867	167	2 649	01
-	-	12	233	11	144	02
1	2	288	4 554	194	4 218	364
-	-	29	256	17	208	01
-	-	37	274	21	322	02
-	-	49	574	27	390	03
1	2	130	2 537	98	2 602	04
-	-	43	913	31	696	05
7	407	403	17 078	151	3 863	365
2	242	88	2 907	42	1 010	01
2	55	161	7 340	46	1 263	02
3	110	154	6 831	63	1 590	03
4	176	100	3 991	112	2 069	366
1	42	14	915	23	291	01
3	134	86	3 076	89	1 778	02
4	75	321	10 761	186	4 226	367
1	30	94	2 654	43	868	01
1	20	135	5 204	81	1 601	02
2	25	92	2 903	62	1 757	03
5	23	291	5 481	199	3 550	370
1	1	61	1 018	53	1 977	01
-	-	2	8	6	35	02
-	-	4	27	1	1	03
-	-	57	860	44	596	04
-	-	23	248	14	125	05
1	3	25	434	11	192	06
1	3	43	696	58	544	07
-	-	1	8	2	12	08
2	16	75	2 182	10	68	09
27	843	837	47 934	188	4 809	371
7	252	172	11 843	31	872	01
2	70	81	2 913	21	480	02
2	51	130	11 352	14	435	03
2	45	63	4 561	12	198	04
3	44	42	2 043	13	887	05
1	34	32	774	13	237	06
4	160	104	3 579	25	407	07
3	40	122	4 973	32	610	08
3	147	91	5 896	27	683	09
4	45	81	2 645	26	572	384
11	359	220	7 684	157	4 754	385
-	-	7	307	4	88	01
4	98	45	2 231	34	1 140	02

(3) 土

第12表 経営耕地
(家族経営)

区 分	経営耕地総面積	田のある 経営体数	面 積 計	稲 を 作	
				経営体数	面 積
03 宇田川村	23 294	186	17 823	180	12 594
04 大和村	16 575	151	12 010	147	8 567
386 大山町	111 896	841	86 349	821	51 778
01 所子村	37 235	307	33 766	299	20 072
02 高麗村 2 - 1	25 427	215	21 993	211	13 190
03 大山村	49 234	319	30 590	311	18 516
387 名和町	105 474	568	42 655	546	28 016
01 光徳村	27 255	195	11 114	185	7 022
02 御来屋町	782	6	239	6	209
03 名和村	39 224	117	9 991	114	6 463
04 庄内村	38 213	250	21 311	241	14 322
388 中山町	103 299	574	44 324	540	26 271
01 上中山村	36 056	174	15 911	159	10 212
02 下中山村	21 682	183	13 016	178	7 414
03 逢坂村	45 561	217	15 397	203	8 645
389 南部町	90 608	1 022	75 671	991	54 946
01 天津村	19 876	205	18 677	200	13 193
02 大国村	12 975	165	11 260	161	7 956
03 法勝寺村	11 740	159	10 939	152	8 452
04 上長田村	4 663	72	4 411	70	3 647
05 東長田村	4 294	66	4 065	64	2 925
06 手間村	12 893	123	11 065	121	7 642
07 賀野村	21 504	202	12 747	194	9 515
08 幡郷村 2 - 2	2 663	30	2 507	29	1 616
390 伯耆町	120 612	1 165	98 759	1 149	67 579
01 幡郷村 2 - 1	20 365	173	17 935	169	13 089
02 大幡村	14 276	147	11 906	146	7 519
03 八郷村	30 012	267	23 085	262	14 762
04 二部村	15 168	189	14 583	188	10 567
05 溝口町	22 571	260	19 075	257	13 398
06 日光村 2 - 1	18 220	129	12 175	127	8 244
401 日南町	106 411	991	99 063	962	69 595
01 大宮村	9 355	95	8 927	89	6 624
02 阿毘縁村	10 641	70	9 973	68	7 144
03 山上村	24 701	195	23 849	187	15 966
04 多里村	11 739	120	11 153	118	7 984
05 日野上村	10 549	127	9 415	125	6 609
06 福栄村	13 262	139	12 154	134	8 612
07 石見村	26 164	245	23 592	241	16 656
402 日野町	25 774	368	22 974	364	17 017
01 根雨町	4 902	83	4 157	81	3 283
02 日野村	9 917	139	8 914	138	6 599
03 黒坂町	10 955	146	9 903	145	7 135
403 江府町	48 397	518	41 073	515	30 512
01 日光村 2 - 2	8 067	66	6 385	66	4 650
02 米沢村	25 456	214	21 718	213	15 543
03 江尾町	7 212	117	6 493	116	5 081
04 神奈川村	7 662	121	6 477	120	5 238

地

単位 { 経営体数：経営体
面 積： a

田		稲以外の作物だけを作った田		何も作らなかった田		
二毛作をした田		経営体数	面 積	経営体数	面 積	
経営体数	面 積					
5	201	115	3 422	62	1 807	03
2	60	53	1 724	57	1 719	04
3	350	564	27 435	251	7 136	386
1	130	191	11 950	60	1 744	01
2	220	147	6 991	61	1 812	02
-	-	226	8 494	130	3 580	03
5	213	345	11 430	128	3 209	387
-	-	113	3 035	45	1 057	01
-	-	1	30	-	-	02
3	55	85	2 828	27	700	03
2	158	146	5 537	56	1 452	04
11	565	337	15 847	92	2 206	388
3	260	105	4 876	32	823	01
3	148	94	4 778	32	824	02
5	157	138	6 193	28	559	03
7	169	576	13 224	356	7 501	389
-	-	143	4 337	62	1 147	01
2	6	106	1 829	64	1 475	02
1	2	90	1 664	54	823	03
-	-	36	584	18	180	04
1	40	37	366	33	774	05
2	95	65	2 253	47	1 170	06
1	26	82	1 817	60	1 415	07
-	-	17	374	18	517	08
6	183	749	19 401	557	11 779	390
-	-	128	3 111	78	1 735	01
2	61	112	3 025	71	1 362	02
4	122	192	5 623	115	2 700	03
-	-	103	1 806	98	2 210	04
-	-	144	3 317	130	2 360	05
-	-	70	2 519	65	1 412	06
3	78	694	21 069	354	8 399	401
-	-	58	1 804	22	499	01
-	-	44	1 941	26	888	02
1	10	157	6 479	61	1 404	03
-	-	84	2 173	54	996	04
1	38	86	1 924	46	882	05
-	-	106	2 753	36	789	06
1	30	159	3 995	109	2 941	07
11	234	209	4 078	120	1 879	402
5	50	37	560	26	314	01
2	81	80	1 712	48	603	02
4	103	92	1 806	46	962	03
1	15	337	7 858	158	2 703	403
-	-	52	1 456	18	279	01
1	15	165	4 730	65	1 445	02
-	-	65	1 019	29	393	03
-	-	55	653	46	586	04

第12表 経営耕地（つづき）
（家族経営）

区 分	畑（樹園地）					
	畑のある 経営体数	面積計	普通畑			
			経営体数	面積	飼料用作物だけを作った畑	
					経営体数	面積
31 鳥取県	17 246	555 539	16 081	472 969	513	79 083
201 鳥取市	3 677	48 606	3 417	43 291	16	738
01 鳥取市	153	2 809	149	2 584	1	4
02 米里村	125	603	119	520	-	-
03 倉田村	54	355	47	297	-	-
04 面影村	29	109	27	97	-	-
05 神戸村	64	575	61	497	-	-
06 大和村	64	438	56	297	2	5
07 美穂村	87	362	74	317	-	-
08 大正村	61	505	52	322	1	27
09 東郷村	74	446	69	424	-	-
10 豊実村	122	958	117	857	-	-
11 明治村	78	844	72	588	1	15
12 湖山村	64	1 665	64	1 411	-	-
13 松保村	74	342	68	297	-	-
14 千代水村	45	648	44	576	-	-
15 吉岡村	46	291	46	277	-	-
16 大郷村	75	456	64	369	1	2
17 末恒村	53	1 072	52	923	-	-
18 津ノ井村	91	571	79	427	-	-
19 宇倍野村	216	2 220	197	1 973	-	-
20 成器村	74	473	72	431	-	-
21 大茅村	30	263	28	242	-	-
22 福部村	242	13 719	236	13 531	-	-
23 国英村	100	500	90	387	-	-
24 河原町	73	536	64	412	-	-
25 八上村	50	451	40	289	-	-
26 西郷村	135	1 151	111	881	-	-
27 散岐村	133	1 151	120	964	-	-
28 大村	61	580	54	454	1	5
29 用瀬町	21	x	19	x	-	-
30 社村	72	435	65	379	1	10
31 佐治村	224	2 250	212	2 013	-	-
32 宝木村	85	688	80	615	-	-
33 酒津村	1	x	1	x	-	-
34 瑞穂村	102	1 449	99	1 244	1	411
35 浜村町	59	929	57	765	-	-
36 逢坂村	135	3 281	131	2 734	3	195
37 鹿野町	92	703	85	618	-	-
38 小鷲河村	61	735	60	691	1	20
39 勝谷村	78	777	69	568	1	20
40 日置村	51	1 318	49	1 213	-	-
41 日置谷村	86	602	84	553	-	-
42 青谷町	32	411	31	401	-	-
43 中郷村	59	423	57	409	2	24
44 勝部村	46	250	46	250	-	-
202 米子市	1 711	55 557	1 608	47 732	16	1 241
01 彦名村	125	11 122	125	10 462	-	-
02 崎津村	103	7 681	103	7 294	1	380
03 大篠津村	25	1 605	24	1 348	-	-
04 和田村	62	4 118	62	3 703	3	473
05 富益村	89	5 733	87	5 226	-	-
06 夜見村	59	3 226	58	3 000	2	89

単位 { 経営体数 : 経営体
面積 : a

を 除 く)				樹 園 地		
牧 草 専 用 地		何 も 作 ら な か っ た 畑		樹 園 地 の 有 る 経 営 体 数	面 積	
経営体数	面 積	経営体数	面 積			
199	20 296	3 802	62 274	5 463	194 200	31
9	72	628	5 243	1 249	42 744	201
-	-	24	225	48	1 893	01
1	15	18	68	32	1 269	02
-	-	13	58	6	102	03
-	-	3	12	2	27	04
1	4	7	74	51	2 158	05
1	2	14	139	13	191	06
-	-	15	45	3	24	07
-	-	16	183	1	6	08
-	-	7	22	6	96	09
-	-	24	101	2	13	10
-	-	13	256	18	331	11
-	-	16	254	6	46	12
-	-	9	45	7	75	13
-	-	4	72	1	45	14
-	-	5	14	5	133	15
1	3	17	84	8	86	16
-	-	8	149	2	33	17
-	-	24	144	73	2 086	18
1	15	29	232	67	2 336	19
-	-	8	42	2	34	20
-	-	5	21	1	4	21
1	10	21	178	115	4 443	22
1	15	24	98	64	1 064	23
-	-	20	124	29	1 005	24
-	-	18	162	25	423	25
-	-	40	270	68	1 886	26
-	-	25	187	153	6 678	27
-	-	12	126	24	527	28
-	-	9	68	9	118	29
-	-	13	56	19	267	30
2	8	36	229	160	7 965	31
-	-	14	73	6	97	32
-	-	-	-	-	-	33
-	-	22	205	-	-	34
-	-	11	164	11	196	35
-	-	30	547	26	861	36
-	-	15	85	4	56	37
-	-	4	44	4	59	38
-	-	17	209	7	136	39
-	-	3	105	19	1 185	40
-	-	9	49	58	1 566	41
-	-	1	10	23	993	42
-	-	5	14	43	1 622	43
-	-	-	-	28	609	44
5	253	511	7 572	222	4 970	202
1	56	32	604	5	57	01
1	30	20	357	-	-	02
2	147	7	110	-	-	03
-	-	21	415	-	-	04
-	-	27	507	1	23	05
-	-	13	226	-	-	06

第12表 経営耕地(つづき)
(家族経営)

区 分	畑 (樹 園 地)					
	畑 の あ る 経 営 体 数	面 積 計	普 通 畑			
			経営体数	面 積	飼料用作物だけを作った畑	
		経営体数			面 積	
07 米子市	323	10 844	312	8 606	3	66
08 成実村	115	1 021	100	677	3	61
09 尚徳村	124	1 199	115	889	2	73
10 五千石村	123	1 103	116	864	-	-
11 春日村	182	1 412	165	1 089	2	99
12 巖村	97	800	89	587	-	-
13 大高村	155	3 795	139	2 610	-	-
14 県村	129	1 898	113	1 377	-	-
203 倉吉市	1 111	47 068	1 000	40 344	50	8 955
01 西郷村	34	328	30	219	-	-
02 上井町	35	336	31	262	-	-
03 倉吉町	27	778	25	681	-	-
04 小鴨村	73	659	59	499	1	8
05 上小鴨村	94	916	81	704	5	196
06 北谷村	163	4 894	145	3 935	9	605
07 高城村	247	12 995	221	10 830	13	2 275
08 社村	260	21 066	245	18 883	17	5 666
09 灘手村	123	4 116	111	3 456	5	205
10 上北条村	55	980	52	875	-	-
204 境港市	179	14 870	179	12 781	1	17
01 渡村	68	6 219	68	5 215	-	-
02 外江町	22	x	22	x	-	-
03 境町	1	x	1	x	-	-
04 上道村	1	x	1	x	-	-
05 余子村	25	1 221	25	1 062	-	-
06 中浜村	62	5 845	62	5 218	1	17
302 岩美町	398	2 914	386	2 710	1	2
01 大岩村	24	329	23	278	-	-
02 本庄村	119	749	113	680	-	-
03 小田村	117	771	115	735	1	2
05 浦富町	23	261	23	243	-	-
07 東村	7	55	7	55	-	-
08 岩井町	67	470	66	455	-	-
09 蒲生村	41	279	39	264	-	-
321 郡家町	429	3 314	403	2 748	2	18
01 賀茂村	61	486	60	447	-	-
02 国中村	97	687	91	602	1	13
03 大御門村	54	231	52	206	-	-
04 上私都村	57	455	55	418	1	5
05 中私都村	82	793	72	556	-	-
06 下私都村	78	662	73	519	-	-
322 船岡町	279	3 409	240	2 363	2	22
01 船岡村	68	647	59	488	1	20
02 大伊村	107	1 525	95	998	-	-
03 隼村	104	1 237	86	877	1	2
324 八東町	353	4 215	310	3 604	5	279
01 安部村	79	616	70	502	-	-
02 丹比村	159	2 152	142	1 891	3	22
03 八東村	115	1 447	98	1 211	2	257

単位 { 経営体数 : 経営体
面積 : a

を 除 く)				樹 園 地		
牧 草 専 用 地		何 も 作 ら な か っ た 畑		樹 園 地 の 有 る 経 営 体 数	面 積	
経営体数	面 積	経営体数	面 積			
1	20	122	2 218	43	601	07
-	-	41	344	8	64	08
-	-	30	310	74	2 228	09
-	-	18	239	7	81	10
-	-	49	323	10	114	11
-	-	31	213	2	6	12
-	-	57	1 185	22	439	13
-	-	43	521	50	1 357	14
16	532	317	6 192	488	16 934	203
-	-	11	109	21	499	01
-	-	10	74	14	127	02
-	-	4	97	17	412	03
-	-	21	160	45	1 568	04
1	35	19	177	77	2 586	05
2	40	46	919	105	3 824	06
6	188	66	1 977	92	4 630	07
6	259	97	1 924	51	1 221	08
1	10	35	650	38	715	09
-	-	8	105	28	1 352	10
2	55	60	2 034	5	59	204
1	35	29	969	3	33	01
-	-	8	299	-	-	02
-	-	-	-	1	20	03
-	-	-	-	-	-	04
-	-	5	159	1	6	05
1	20	18	607	-	-	06
-	-	37	204	33	876	302
-	-	5	51	3	62	01
-	-	12	69	12	220	02
-	-	10	36	8	246	03
-	-	4	18	2	12	05
-	-	-	-	-	-	07
-	-	3	15	4	324	08
-	-	3	15	4	12	09
1	20	65	546	312	11 782	321
1	20	6	19	33	694	01
-	-	11	85	60	1 846	02
-	-	5	25	94	4 442	03
-	-	8	37	16	479	04
-	-	20	237	54	1 845	05
-	-	15	143	55	2 476	06
4	46	93	1 000	79	1 216	322
1	20	16	139	25	496	01
-	-	38	527	34	494	02
3	26	39	334	20	226	03
2	60	71	551	313	10 780	324
-	-	15	114	102	3 845	01
2	60	29	201	106	3 342	02
-	-	27	236	105	3 593	03

第12表 経営耕地（つづき）
（家族経営）

区 分	畑（樹園地）					
	畑の ある 経営 体数	面積計	普通畑			
			経営体数	面積	飼料用作物だけを作った畑	
経営体数	面積	経営体数			面積	
325 若桜町	224	3 105	222	2 818	-	-
01 若桜町	152	2 618	151	2 340	-	-
02 池田村	72	487	71	478	-	-
328 智頭町	388	2 495	359	2 223	3	23
01 智頭町	367	2 336	340	2 096	3	23
02 山郷村	21	159	19	127	-	-
364 三朝町	402	4 159	371	3 286	5	629
01 三朝村	37	321	34	255	1	39
02 三徳村	50	325	46	270	-	-
03 小鹿村	73	678	70	614	1	15
04 旭村	183	2 310	163	1 676	3	575
05 竹田村	59	525	58	471	-	-
365 関金町	220	9 463	210	8 125	28	5 167
01 矢送村	63	819	62	796	5	334
02 南谷村	81	2 194	74	1 901	12	1 184
03 山守村	76	6 450	74	5 428	11	3 649
366 北条町	408	18 911	395	16 700	8	128
01 中北条村	150	7 240	145	6 434	2	40
02 下北条村	258	11 671	250	10 266	6	88
367 大栄町	711	77 969	690	69 188	33	6 355
01 栄村	174	23 126	167	20 060	12	3 181
02 大誠村	273	18 881	262	16 584	7	895
03 由良町	264	35 962	261	32 544	14	2 279
370 湯梨浜町	735	9 288	717	7 775	7	135
01 長瀬村	147	3 359	143	2 337	4	110
02 橋津村	14	138	14	130	-	-
03 宇野村	12	134	12	124	1	15
04 浅津村	57	586	56	521	-	-
05 泊村	116	2 388	115	2 265	1	5
06 舎人村	98	743	96	676	-	-
07 東郷村	133	847	128	789	1	5
08 松崎村	5	41	5	24	-	-
09 花見村	153	1 052	148	909	-	-
371 琴浦町	1 143	68 680	1 068	61 079	135	19 318
01 浦安町	193	16 358	185	15 379	12	2 428
02 上郷村	116	5 242	108	4 495	11	850
03 下郷村	160	17 939	153	16 725	21	7 120
04 古布庄村	113	4 626	104	3 944	14	2 127
05 八橋町	110	5 571	100	4 432	14	2 193
06 赤碕町	90	4 765	87	4 233	17	1 005
07 成美村	113	4 381	102	3 562	17	1 252
08 以西村	118	4 997	106	4 188	13	1 173
09 安田村	130	4 801	123	4 121	16	1 170
384 日吉津村	149	3 122	140	2 169	-	-
385 淀江町	353	9 079	332	8 042	6	550
01 高麗村 2 - 2	10	46	10	41	-	-
02 淀江町	82	2 346	78	2 195	-	-

単位 { 経営体数 : 経営体
面積 : a

を 除 く)				樹 園 地		
牧 草 専 用 地		何 も 作 ら な か っ た 畑		樹 園 地 の 有 る 経 営 体 数	面 積	
経営体数	面 積	経営体数	面 積			
1	50	20	237	39	668	325
1	50	18	228	34	633	01
-	-	2	9	5	35	02
3	18	56	254	24	272	328
2	10	51	230	24	272	01
1	8	5	24	-	-	02
2	245	77	628	83	2 613	364
-	-	6	66	9	75	01
-	-	11	55	7	81	02
-	-	8	64	36	1 898	03
2	245	43	389	27	508	04
-	-	9	54	4	51	05
3	659	35	679	107	3 992	365
-	-	5	23	21	638	01
1	4	16	289	65	2 131	02
2	655	14	367	21	1 223	03
12	338	93	1 873	284	11 220	366
3	125	35	681	139	5 730	01
9	213	58	1 192	145	5 490	02
12	654	257	8 127	78	2 467	367
3	273	73	2 793	25	648	01
5	175	91	2 122	30	849	02
4	206	93	3 212	23	970	03
3	44	117	1 469	718	24 544	370
-	-	56	1 022	75	1 385	01
-	-	2	8	11	145	02
1	4	2	6	18	610	03
-	-	8	65	46	656	04
2	40	8	83	95	2 633	05
-	-	10	67	123	6 699	06
-	-	14	58	191	7 224	07
-	-	1	17	5	188	08
-	-	16	143	154	5 004	09
39	1 076	240	6 525	455	23 252	371
4	118	30	861	37	1 332	01
2	40	24	707	67	3 176	02
7	220	26	994	32	2 025	03
3	73	22	609	34	1 767	04
7	193	27	946	71	5 741	05
7	191	14	341	42	1 774	06
5	149	26	670	50	2 778	07
2	34	36	775	102	3 958	08
2	58	35	622	20	701	09
1	6	65	947	9	110	384
-	-	74	1 037	76	3 413	385
-	-	3	5	-	-	01
-	-	14	151	6	64	02

第12表 経営耕地（つづき）
（家族経営）

区 分	畑（樹園地）					
	畑の ある 経営 体数	面積計	普通畑			
			経営体数	面積	飼料用作物だけを作った畑	
経営体数	面積	経営体数			面積	
03 宇田川村	127	2 558	115	2 242	5	350
04 大和村	134	4 129	129	3 564	1	200
386 大山町	528	23 617	479	21 606	27	12 739
01 所子村	166	3 129	157	2 868	8	575
02 高麗村 2 - 1	139	2 839	118	2 056	3	367
03 大山村	223	17 649	204	16 682	16	11 797
387 名和町	571	56 543	533	46 923	23	4 325
01 光徳村	199	13 650	190	10 064	4	283
02 御来屋町	9	505	8	477	1	50
03 名和村	146	25 876	135	22 305	8	1 420
04 庄内村	217	16 512	200	14 077	10	2 572
388 中山町	481	47 547	452	37 369	60	14 328
01 上中山村	138	17 299	126	15 355	25	9 032
02 下中山村	127	5 427	118	4 690	8	318
03 逢坂村	216	24 821	208	17 324	27	4 978
389 南部町	677	6 436	633	5 293	6	102
01 天津村	145	1 008	140	913	1	12
02 大国村	110	658	102	508	1	20
03 法勝寺村	112	752	106	664	-	-
04 上長田村	39	212	38	208	-	-
05 東長田村	32	196	30	173	-	-
06 手間村	77	1 472	70	1 008	3	65
07 賀野村	146	1 992	133	1 688	-	-
08 幡郷村 2 - 2	16	146	14	131	1	5
390 伯耆町	776	19 630	675	12 160	37	2 393
01 幡郷村 2 - 1	95	2 301	82	1 476	1	18
02 大幡村	107	2 042	88	928	2	35
03 八郷村	188	5 537	154	2 882	8	311
04 二部村	102	578	91	440	-	-
05 溝口町	167	3 417	153	2 966	10	1 528
06 日光村 2 - 1	117	5 755	107	3 468	16	501
401 日南町	636	5 989	596	4 945	16	619
01 大宮村	64	413	61	385	3	42
02 阿毘縁村	42	408	38	275	2	15
03 山上村	94	814	89	753	2	17
04 多里村	69	419	63	380	-	-
05 日野上村	93	949	86	850	2	258
06 福栄村	104	876	99	773	2	185
07 石見村	170	2 110	160	1 529	5	102
402 日野町	299	2 522	279	2 033	10	107
01 根雨町	71	570	66	432	1	6
02 日野村	114	959	105	780	8	81
03 黒坂町	114	993	108	821	1	20
403 江府町	408	7 031	387	5 662	16	893
01 日光村 2 - 2	64	1 682	62	1 311	7	271
02 米沢村	163	3 713	154	2 941	6	600
03 江尾町	76	581	71	511	2	20
04 神奈川村	105	1 055	100	899	1	2

単位 { 経営体数 : 経営体
面積 : a

を 除 く)				樹 園 地		
牧 草 専 用 地		何 も 作 ら な か っ た 畑		樹 園 地 の 有 る 経 営 体 数	面 積	
経営体数	面 積	経営体数	面 積			
-	-	24	316	50	2 913	03
-	-	33	565	20	436	04
3	24	119	1 987	47	1 930	386
2	18	23	243	12	340	01
1	6	39	777	17	595	02
-	-	57	967	18	995	03
13	5 055	187	4 565	124	6 276	387
5	1 417	84	2 169	39	2 491	01
-	-	2	28	2	38	02
5	2 425	37	1 146	64	3 357	03
3	1 213	64	1 222	19	390	04
22	6 613	120	3 565	258	11 428	388
5	1 254	31	690	62	2 846	01
5	70	29	667	69	3 239	02
12	5 289	60	2 208	127	5 343	03
-	-	116	1 143	216	8 501	389
-	-	18	95	27	191	01
-	-	23	150	11	1 057	02
-	-	16	88	5	49	03
-	-	2	4	6	40	04
-	-	3	23	6	33	05
-	-	22	464	23	356	06
-	-	29	304	137	6 765	07
-	-	3	15	1	10	08
27	3 617	235	3 853	133	2 223	390
1	470	28	355	12	129	01
2	480	35	634	23	328	02
4	1 530	68	1 125	73	1 390	03
-	-	20	138	2	7	04
-	-	43	451	11	79	05
20	1 137	41	1 150	12	290	06
2	215	93	829	58	1 359	401
1	15	4	13	1	15	01
-	-	10	133	5	260	02
-	-	9	61	4	38	03
-	-	11	39	9	167	04
-	-	13	99	11	185	05
-	-	14	103	11	232	06
1	200	32	381	17	462	07
4	124	45	365	22	278	402
2	88	9	50	8	175	01
1	6	26	173	12	44	02
1	30	10	142	2	59	03
13	520	71	849	31	293	403
5	105	15	266	-	-	01
5	350	28	422	2	25	02
1	20	7	50	13	138	03
2	45	21	111	16	130	04

第13表 借入耕地のある経営体数と借入耕地面積
(家族経営)

区 分	計		田		畑(樹園地を除く)		樹 園 地	
	実経営体数	面 積	経営体数	面 積	経営体数	面 積	経営体数	面 積
31 鳥取県	7 503	489 574	5 505	332 646	2 717	137 584	743	19 344
201 鳥取市	1 730	99 810	1 380	83 136	441	11 013	195	5 661
01 鳥取市	70	2 684	56	2 114	25	533	3	37
02 米里村	63	4 676	58	4 559	8	24	3	93
03 倉田村	34	1 084	34	1 076	1	8	-	-
04 面影村	10	322	9	316	2	6	-	-
05 神戸村	41	1 232	29	582	5	64	13	586
06 大和村	40	2 112	36	2 031	11	61	1	20
07 美穂村	22	2 835	20	2 828	2	7	-	-
08 大正村	22	830	20	819	3	11	-	-
09 東郷村	49	3 399	47	3 378	7	21	-	-
10 豊実村	27	1 791	25	1 680	5	111	-	-
11 明治村	43	1 654	35	1 502	11	147	1	5
12 湖山村	31	1 204	22	822	16	382	-	-
13 松保村	35	1 497	34	1 473	1	5	2	19
14 千代水村	12	x	9	1 628	7	x	-	-
15 吉岡村	14	523	11	427	5	76	1	20
16 大郷村	27	1 310	25	1 223	5	87	-	-
17 未恒村	24	1 276	20	1 046	8	230	-	-
18 津ノ井村	30	822	25	776	5	20	2	26
19 宇倍野村	115	9 709	96	9 212	21	122	13	375
20 成器村	33	1 662	28	1 626	11	36	-	-
21 大茅村	21	817	20	794	5	23	-	-
22 福部村	141	9 904	68	3 232	99	6 489	14	183
23 国英村	47	1 407	33	1 254	9	27	10	126
24 河原町	40	1 401	33	1 327	6	29	3	45
25 八上村	17	283	12	243	7	35	1	5
26 西郷村	70	2 887	66	2 420	9	73	8	394
27 散岐村	47	1 638	26	1 213	10	26	21	399
28 大村	27	992	22	869	5	61	4	62
29 用瀬町	8	176	7	169	-	-	1	7
30 社村	24	941	22	926	3	15	-	-
31 佐治村	97	3 737	45	872	26	405	55	2 460
32 宝木村	33	2 769	29	2 746	5	10	1	13
33 酒津村	1	x	-	-	1	x	-	-
34 瑞穂村	35	3 292	30	3 142	12	150	-	-
35 浜村町	33	2 850	28	2 592	6	221	3	37
36 逢坂村	64	6 200	46	5 340	26	745	4	115
37 鹿野町	43	3 545	41	3 532	3	13	-	-
38 小鷲河村	42	3 339	40	3 205	11	134	-	-
39 勝谷村	43	2 872	42	2 825	6	47	-	-
40 日置村	20	1 250	18	991	4	259	-	-
41 日置谷村	46	2 252	36	1 893	11	70	16	289
42 青谷町	22	1 210	19	954	5	36	4	220
43 中郷村	39	2 802	35	2 705	5	17	8	80
44 勝部村	28	860	23	774	8	41	3	45
202 米子市	565	25 895	285	15 006	333	10 741	9	148
01 彦名村	76	3 063	32	430	63	2 633	-	-
02 崎津村	48	2 220	4	45	46	2 175	-	-
03 大篠津村	21	636	2	34	20	602	-	-
04 和田村	43	1 499	-	-	43	1 499	-	-
05 富益村	49	1 341	1	4	49	1 337	-	-
06 夜見村	26	723	8	60	24	663	-	-

単位 { 経営体数：経営体
面 積： a

区 分	計		田		畑（樹園地を除く）		樹 園 地	
	実経営体数	面 積	経営体数	面 積	経営体数	面 積	経営体数	面 積
07 米子市	72	2 137	43	902	36	1 225	1	10
08 成実村	36	1 592	32	1 577	4	11	1	4
09 尚徳村	46	1 396	38	1 225	10	90	4	81
10 五千石村	24	418	15	368	9	50	-	-
11 春日村	17	3 848	14	3 842	3	6	-	-
12 巖村	24	2 603	23	2 574	5	29	-	-
13 大高村	48	3 097	44	2 701	16	396	-	-
14 梟村	35	1 322	29	1 244	5	25	3	53
203 倉吉市	564	41 293	438	28 057	207	11 894	53	1 342
01 西郷村	19	445	12	415	5	16	4	14
02 上井町	11	161	9	144	1	6	2	11
03 倉吉町	13	543	10	150	2	383	1	10
04 小鴨村	69	2 902	63	2 760	7	89	2	53
05 上小鴨村	65	4 516	57	4 233	8	54	11	229
06 北谷村	90	6 105	74	4 776	30	1 073	13	256
07 高城村	100	6 841	69	3 672	47	2 640	10	529
08 社村	104	9 935	68	3 626	76	6 250	3	59
09 灘手村	37	1 555	22	551	22	994	1	10
10 上北条村	56	8 290	54	7 730	9	389	6	171
204 境港市	121	8 558	39	744	112	7 804	1	10
01 渡村	45	3 385	15	191	39	3 184	1	10
02 外江町	11	371	1	10	11	361	-	-
03 境町	-	-	-	-	-	-	-	-
04 上道村	-	-	-	-	-	-	-	-
05 余子村	22	1 068	11	358	19	710	-	-
06 中浜村	43	3 734	12	185	43	3 549	-	-
302 岩美町	229	16 980	197	16 584	55	386	2	10
01 大岩村	19	883	16	810	5	73	-	-
02 本庄村	48	5 399	39	5 320	9	77	1	2
03 小田村	58	4 085	54	4 038	10	39	1	8
05 浦富町	17	1 567	15	1 547	4	20	-	-
07 東村	7	364	7	364	-	-	-	-
08 岩井町	51	3 420	43	3 307	16	113	-	-
09 蒲生村	29	1 262	23	1 198	11	64	-	-
321 郡家町	161	6 063	100	4 055	32	195	53	1 813
01 賀茂村	27	1 100	19	896	8	69	4	135
02 国中村	25	818	14	478	6	17	9	323
03 大御門村	23	579	12	227	2	4	15	348
04 上私都村	21	578	14	378	5	55	2	145
05 中私都村	31	1 260	19	831	6	36	10	393
06 下私都村	34	1 728	22	1 245	5	14	13	469
322 船岡町	88	4 060	79	3 755	11	302	1	3
01 船岡村	30	938	25	899	5	36	1	3
02 大伊村	26	2 276	23	2 011	5	265	-	-
03 隼村	32	846	31	845	1	1	-	-
324 八東町	147	6 548	110	5 244	23	381	47	923
01 安部村	34	2 005	19	1 636	6	25	18	344
02 丹比村	62	2 223	54	1 628	8	284	15	311
03 八東村	51	2 320	37	1 980	9	72	14	268

第13表 借入耕地のある経営体数と借入耕地面積
(家族経営)

区 分	計		田		畑(樹園地を除く)		樹 園 地	
	実経営体数	面 積	経営体数	面 積	経営体数	面 積	経営体数	面 積
325 若桜町	108	3 079	100	2 895	20	69	5	115
01 若桜町	77	2 495	69	2 333	13	47	5	115
02 池田村	31	584	31	562	7	22	-	-
328 智頭町	144	5 163	137	5 057	18	103	1	3
01 智頭町	139	4 849	133	4 763	17	83	1	3
02 山郷村	5	314	4	294	1	20	-	-
364 三朝町	161	7 939	134	6 940	41	264	18	735
01 三朝村	11	216	8	200	3	14	1	2
02 三徳村	24	560	21	527	7	28	1	5
03 小鹿村	30	1 180	19	469	3	28	15	683
04 旭村	65	3 612	55	3 419	18	148	1	45
05 竹田村	31	2 371	31	2 325	10	46	-	-
365 関金町	106	15 435	95	11 019	20	4 281	6	135
01 矢送村	22	1 857	19	1 497	7	340	1	20
02 南谷村	36	6 601	31	5 636	4	850	5	115
03 山守村	48	6 977	45	3 886	9	3 091	-	-
366 北条町	193	13 940	87	7 491	127	5 729	37	720
01 中北条村	79	4 979	23	1 805	62	2 942	16	232
02 下北条村	114	8 961	64	5 686	65	2 787	21	488
367 大栄町	350	22 472	163	6 929	277	15 527	2	16
01 栄村	64	4 660	20	455	55	4 199	1	6
02 大誠村	140	9 229	92	5 122	95	4 097	1	10
03 由良町	146	8 583	51	1 352	127	7 231	-	-
370 湯梨浜町	432	17 307	325	13 545	100	1 302	133	2 460
01 長瀬村	71	3 819	53	3 089	29	637	6	93
02 橋津村	7	223	6	183	2	20	1	20
03 宇野村	9	246	7	210	2	11	2	25
04 浅津村	39	1 331	35	1 232	6	79	2	20
05 泊村	57	1 427	33	833	24	355	17	239
06 舎人村	53	1 674	36	1 240	2	7	24	427
07 東郷村	101	4 052	70	2 728	21	93	58	1 231
08 松崎村	3	32	2	30	2	2	-	-
09 花見村	92	4 503	83	4 000	12	98	23	405
371 琴浦町	525	50 184	350	27 584	286	20 717	71	1 883
01 浦安町	86	9 086	62	4 704	61	4 297	5	85
02 上郷村	55	3 788	35	2 017	28	1 433	14	338
03 下郷村	73	12 646	43	5 611	58	7 005	1	30
04 古布庄村	63	7 052	51	5 472	25	1 454	8	126
05 八橋町	43	4 705	28	2 267	14	1 819	16	619
06 赤碓町	40	1 702	30	803	27	879	1	20
07 成美村	61	3 728	42	2 081	19	1 216	11	431
08 以西村	58	3 259	24	1 262	34	1 768	14	229
09 安田村	46	4 218	35	3 367	20	846	1	5
384 日吉津村	52	2 734	47	2 493	21	241	-	-
385 淀江町	168	10 740	132	8 112	57	2 212	12	416
01 高麗村 2 - 2	6	419	5	415	1	4	-	-
02 淀江町	45	3 144	38	2 305	14	839	-	-

単位 { 経営体数：経営体
面 積： a

区 分	計		田		畑（樹園地を除く）		樹 園 地	
	実経営体数	面 積	経営体数	面 積	経営体数	面 積	経営体数	面 積
03 宇田川村	54	3 708	45	2 871	13	431	11	406
04 大和村	63	3 469	44	2 521	29	938	1	10
386 大山町	212	22 433	175	13 858	59	8 438	8	137
01 所子村	81	7 796	72	6 845	22	921	2	30
02 高麗村 2 - 1	52	4 328	41	3 794	19	489	4	45
03 大山村	79	10 309	62	3 219	18	7 028	2	62
387 名和町	217	24 573	107	7 380	134	16 193	22	1 000
01 光徳村	76	5 560	37	1 529	51	3 436	9	595
02 御来屋町	2	57	-	-	2	57	-	-
03 名和村	70	9 838	32	2 509	44	6 970	12	359
04 庄内村	69	9 118	38	3 342	37	5 730	1	46
388 中山町	218	21 204	148	7 662	103	12 611	31	931
01 上中山村	67	8 248	50	2 976	27	4 972	9	300
02 下中山村	59	3 281	40	2 034	23	839	10	408
03 逢坂村	92	9 675	58	2 652	53	6 800	12	223
389 南部町	269	11 398	224	10 093	53	531	27	774
01 天津村	57	2 705	53	2 660	9	25	1	20
02 大国村	33	1 129	30	1 103	6	26	-	-
03 法勝寺村	41	1 351	35	1 226	12	125	-	-
04 上長田村	13	423	10	415	4	8	-	-
05 東長田村	14	588	14	588	-	-	-	-
06 手間村	36	2 656	33	2 438	4	175	3	43
07 賀野村	74	2 533	48	1 650	18	172	23	711
08 幡郷村 2 - 2	1	13	1	13	-	-	-	-
390 伯耆町	270	21 436	222	16 737	92	4 647	6	52
01 幡郷村 2 - 1	32	5 893	27	5 355	11	538	-	-
02 大幡村	30	2 396	25	1 805	9	583	1	8
03 八郷村	61	3 576	43	1 913	29	1 624	4	39
04 二部村	35	2 167	34	2 125	4	42	-	-
05 溝口町	66	3 856	56	2 799	14	1 057	-	-
06 日光村 2 - 1	46	3 548	37	2 740	25	803	1	5
401 日南町	231	20 021	223	19 446	19	518	3	57
01 大宮村	26	1 445	25	1 415	2	30	-	-
02 阿毘縁村	23	3 027	23	2 997	-	-	1	30
03 山上村	53	4 570	53	4 500	1	50	1	20
04 多里村	31	2 392	30	2 377	2	8	1	7
05 日野上村	37	2 071	34	2 044	8	27	-	-
06 福栄村	23	1 609	22	1 607	1	2	-	-
07 石見村	38	4 907	36	4 506	5	401	-	-
402 日野町	94	3 104	78	2 863	33	241	-	-
01 根雨町	27	694	24	648	9	46	-	-
02 日野村	34	1 360	24	1 246	14	114	-	-
03 黒坂町	33	1 050	30	969	10	81	-	-
403 江府町	148	7 205	130	5 961	43	1 244	-	-
01 日光村 2 - 2	25	1 336	23	1 159	8	177	-	-
02 米沢村	60	3 793	50	2 798	23	995	-	-
03 江尾町	26	979	25	944	2	35	-	-
04 神奈川村	37	1 097	32	1 060	10	37	-	-

第14表 耕作放棄地のある経営体数と耕作放棄地面積

区 分	面積計	販売農家						自給的農家		耕地及び耕作放棄地を5a以上所有している世帯	
		田		畑		樹園地		経営体数	面積	経営体数	面積
		経営体数	面積	経営体数	面積	経営体数	面積				
31 鳥取県	340 959	4 079	67 782	3 187	55 389	1 141	26 556	3 367	74 754	4 661	116 478
201 鳥取市	73 660	1 038	17 422	653	8 495	274	5 456	872	17 973	1 064	24 314
01 鳥取市	2 390	21	313	14	141	2	40	40	657	54	1 239
02 米里村	775	18	359	12	72	6	124	4	68	5	152
03 倉田村	850	19	250	4	41	-	-	18	281	9	262
04 面影村	386	6	131	2	7	-	-	1	8	5	240
05 神戸村	1 758	30	476	13	174	9	265	26	488	17	355
06 大和村	842	29	404	16	47	4	55	10	142	5	194
07 美穂村	1 692	37	993	12	57	1	10	34	531	4	101
08 大正村	1 097	15	311	6	312	-	-	6	115	13	359
09 東郷村	1 103	26	466	10	70	1	20	6	107	18	440
10 豊実村	448	10	133	26	208	-	-	3	75	2	32
11 明治村	1 675	47	772	11	84	8	79	15	424	13	316
12 湖山村	1 196	6	51	7	91	1	6	16	274	30	774
13 松保村	2 256	23	420	15	115	3	70	18	275	27	1 376
14 千代水村	953	8	59	5	27	-	-	28	501	16	366
15 吉岡村	1 455	17	462	9	40	-	-	12	298	22	655
16 大郷村	1 904	38	822	13	135	1	20	21	570	13	357
17 未恒村	2 849	24	317	11	226	-	-	49	1 599	32	707
18 津ノ井村	673	6	73	13	82	14	297	7	133	7	88
19 宇倍野村	2 960	42	816	17	456	11	139	24	579	35	970
20 成器村	1 316	24	378	14	82	3	46	18	370	16	440
21 大茅村	1 427	18	434	6	28	-	-	18	429	22	536
22 福部村	7 648	107	1 816	68	1 041	24	464	43	1 155	109	3 172
23 国英村	1 114	21	343	14	135	6	87	11	173	13	376
24 河原町	578	13	175	11	128	4	66	7	78	6	131
25 八上村	895	10	253	16	187	5	183	13	117	11	155
26 西郷村	2 151	40	664	20	228	23	337	23	554	11	368
27 散岐村	2 870	43	616	22	295	36	778	24	603	21	578
28 大村	906	10	176	18	183	3	60	16	179	15	308
29 用瀬町	514	4	48	3	23	2	40	4	86	8	317
30 社村	1 291	29	384	19	120	9	138	41	515	12	134
31 佐治村	4 966	66	855	58	594	39	854	80	1 675	54	988
32 宝木村	1 805	23	327	16	133	-	-	25	382	53	963
33 酒津村	191	-	-	-	-	-	-	-	-	37	191
34 瑞穂村	481	5	62	9	81	-	-	-	-	16	338
35 浜村町	3 553	23	450	29	761	5	43	34	682	89	1 617
36 逢坂村	1 158	4	45	20	534	6	223	9	147	13	209
37 鹿野町	1 140	29	597	7	27	1	5	11	180	27	331
38 小鷲河村	1 667	27	473	2	120	-	-	24	598	19	476
39 勝谷村	898	19	361	13	93	4	59	5	55	16	330
40 日置村	2 902	26	319	19	599	6	155	29	771	46	1 058
41 日置谷村	1 718	28	311	23	221	19	386	26	314	26	486
42 青谷町	2 306	13	163	14	237	6	116	34	965	50	825
43 中郷村	1 538	20	244	12	214	12	291	18	342	23	447
44 勝部村	1 381	14	300	4	46	-	-	21	478	24	557
202 米子市	41 665	440	6 864	331	6 663	49	896	402	10 334	709	16 908
01 彦名村	5 839	68	932	41	1 017	1	11	67	1 607	108	2 272
02 崎津村	6 417	38	756	41	867	-	-	39	1 267	130	3 527
03 大篠津村	1 648	6	55	10	168	-	-	7	162	69	1 263
04 和田村	1 397	4	66	13	179	-	-	27	381	48	771
05 富益村	4 991	46	512	43	909	-	-	29	1 151	83	2 419
06 夜見村	3 227	23	266	25	526	-	-	23	952	62	1 483

単位 { 経営体数：経営体
面 積： a

区 分	面積 計	販売農家						自給的農家		耕地及び耕作放棄地 を5a以上所有して いる世帯	
		田		畑		樹園地		経営 体数	面 積	経営 体数	面 積
		経営 体数	面 積	経営 体数	面 積	経営 体数	面 積				
07 米子市	7 072	74	1 080	59	1 020	2	11	117	2 300	133	2 661
08 成実村	3 356	54	1 024	26	281	2	13	29	765	22	1 273
09 尚徳村	2 078	45	932	15	280	17	338	7	256	8	272
10 五千石村	392	14	140	4	48	2	29	5	102	6	73
11 春日村	718	17	287	9	57	1	2	11	309	6	63
12 巖村	161	5	76	4	15	-	-	3	50	1	20
13 大高村	3 034	29	437	26	1 107	3	35	27	799	24	656
14 梶村	1 335	17	301	15	189	21	457	11	233	9	155
203 倉吉市	23 495	232	4 661	234	5 516	118	2 717	205	4 761	206	5 840
01 西郷村	557	11	170	3	33	5	51	9	160	6	143
02 上井町	1 008	10	152	4	55	5	97	28	383	16	321
03 倉吉町	683	7	62	3	27	1	20	19	279	24	295
04 小鴨村	2 284	40	1 053	14	118	9	245	18	205	28	663
05 上小鴨村	1 928	32	594	18	177	36	703	10	194	11	260
06 北谷村	2 407	37	741	25	641	20	443	13	180	14	402
07 高城村	5 956	41	844	64	2 081	19	511	40	1 359	28	1 161
08 社村	5 642	28	551	69	1 573	6	274	44	1 427	43	1 817
09 灘手村	2 503	20	409	33	791	10	222	18	482	19	599
10 上北条村	527	6	85	1	20	7	151	6	92	17	179
204 境港市	19 076	54	667	55	1 185	-	-	165	3 771	611	13 453
01 渡村	6 647	26	340	24	562	-	-	40	1 126	179	4 619
02 外江町	3 269	15	213	11	327	-	-	11	396	94	2 333
03 境町	55	-	-	-	-	-	-	-	-	3	55
04 上道村	584	-	-	-	-	-	-	10	164	35	420
05 余子村	6 048	7	68	7	141	-	-	55	1 296	226	4 543
06 中浜村	2 473	6	46	13	155	-	-	49	789	74	1 483
302 岩美町	8 324	98	1 372	81	753	8	231	131	2 241	228	3 727
01 大岩村	1 287	7	72	8	87	-	-	28	373	55	755
02 本庄村	1 133	25	279	23	204	7	221	16	280	9	149
03 小田村	1 122	31	379	18	139	1	10	18	317	9	277
05 浦富町	1 640	10	212	8	111	-	-	25	464	56	853
06 田後村	8	-	-	-	-	-	-	-	-	1	8
07 東村	1 197	3	30	6	88	-	-	15	161	61	918
08 岩井町	612	8	161	8	50	-	-	5	124	15	277
09 蒲生村	1 325	14	239	10	74	-	-	24	522	22	490
321 郡家町	8 172	92	1 627	46	400	56	1 045	91	1 882	96	3 218
01 賀茂村	1 290	14	141	5	57	4	95	22	337	33	660
02 国中村	975	16	160	9	36	11	168	9	185	19	426
03 大御門村	306	4	47	3	12	9	104	7	92	6	51
04 上私都村	1 702	19	431	2	12	4	80	30	741	12	438
05 中私都村	2 104	15	268	12	160	13	277	11	177	15	1 222
06 下私都村	1 795	24	580	15	123	15	321	12	350	11	421
322 船岡町	4 779	74	1 174	57	684	21	302	53	1 217	55	1 402
01 船岡村	1 259	19	428	7	61	5	103	12	240	17	427
02 大伊村	2 656	35	544	32	449	11	158	33	731	30	774
03 隼村	864	20	202	18	174	5	41	8	246	8	201
324 八東町	4 121	65	924	47	500	40	526	50	1 026	50	1 145
01 安部村	779	9	122	10	70	14	221	6	132	8	234
02 丹比村	2 025	38	557	26	295	13	154	32	641	18	378
03 八東村	1 317	18	245	11	135	13	151	12	253	24	533

第14表 耕作放棄地のある経営体数と耕作放棄地面積

区 分	面積 計	販売農家						自給的農家		耕地及び耕作放棄地 を5a以上所有して いる世帯	
		田		畑		樹園地		経営 体数	面 積	経営 体数	面 積
		経営 体数	面 積	経営 体数	面 積	経営 体数	面 積				
325 若桜町	2 944	57	611	29	186	7	133	65	898	73	1 116
01 若桜町	2 040	32	309	15	105	7	133	45	691	53	802
02 池田村	904	25	302	14	81	-	-	20	207	20	314
328 智頭町	6 069	129	1 729	57	252	5	38	155	1 912	100	2 138
01 智頭町	5 443	121	1 620	54	244	4	33	126	1 616	83	1 930
02 山郷村	626	8	109	3	8	1	5	29	296	17	208
364 三朝町	7 378	102	1 657	62	394	16	477	102	1 877	124	2 973
01 三朝村	1 155	7	60	11	51	1	10	19	285	28	749
02 三徳村	1 494	18	235	4	27	-	-	30	813	17	419
03 小鹿村	1 120	16	218	11	53	10	316	19	317	12	216
04 旭村	1 687	28	407	23	136	4	129	14	225	40	790
05 竹田村	1 922	33	737	13	127	1	22	20	237	27	799
365 関金町	4 040	62	1 286	46	980	31	672	13	230	24	872
01 矢送村	819	11	154	9	134	8	291	3	82	4	158
02 南谷村	1 594	23	471	25	525	22	367	4	36	10	195
03 山守村	1 627	28	661	12	321	1	14	6	112	10	519
366 北条町	8 914	79	674	107	2 112	40	835	84	1 912	119	3 381
01 中北条村	4 320	31	223	43	841	16	357	33	868	68	2 031
02 下北条村	4 594	48	451	64	1 271	24	478	51	1 044	51	1 350
367 大栄町	11 125	67	1 022	171	4 865	10	364	56	1 713	83	3 161
01 栄村	2 344	17	181	40	1 185	1	40	10	424	13	514
02 大誠村	4 612	35	557	69	1 814	4	60	32	996	26	1 185
03 由良町	4 169	15	284	62	1 866	5	264	14	293	44	1 462
370 湯梨浜町	21 658	218	2 871	143	1 901	205	5 170	220	5 247	257	6 469
01 長瀬村	2 943	43	540	34	503	13	159	49	916	41	825
02 橋津村	1 526	5	36	7	63	6	91	17	730	29	606
03 宇野村	1 035	4	64	5	133	7	188	5	172	11	478
04 浅津村	2 725	30	428	20	319	30	509	30	721	32	748
05 泊村	6 051	26	369	39	600	40	1 740	49	1 334	70	2 008
06 舎人村	2 328	28	543	6	50	29	747	18	358	22	630
07 東郷村	3 036	54	563	12	42	54	1 181	27	745	21	505
08 松崎村	307	2	42	-	-	1	10	6	64	13	191
09 花見村	1 707	26	286	20	191	25	545	19	207	18	478
371 琴浦町	17 764	123	1 942	213	4 410	117	3 531	136	2 645	223	5 236
01 浦安町	1 679	14	198	26	291	7	175	19	356	27	659
02 上郷村	1 556	14	163	20	483	14	736	5	64	5	110
03 下郷村	1 033	9	154	20	424	1	10	9	102	9	343
04 古布庄村	947	16	286	9	155	7	162	8	115	8	229
05 八橋町	3 369	24	310	19	578	16	535	19	491	47	1 455
06 赤碓町	3 469	14	221	30	731	12	305	33	587	90	1 625
07 成美村	1 545	12	160	30	498	18	535	19	215	10	137
08 以西村	2 167	11	288	25	488	35	895	8	364	5	132
09 安田村	1 999	9	162	34	762	7	178	16	351	22	546
384 日吉津村	730	8	82	28	370	-	-	9	145	9	133
385 淀江町	2 472	30	418	53	675	18	383	16	300	29	696
01 高麗村 2 - 2	19	-	-	3	7	-	-	1	12	-	-
02 淀江町	386	10	129	13	107	-	-	4	54	8	96

単位 { 経営体数：経営体
面 積： a

区 分	面積計	販売農家						自給的農家		耕地及び耕作放棄地 を5a以上所有して いる世帯	
		田		畑		樹園地		経営 体数	面 積	経営 体数	面 積
		経営 体数	面 積	経営 体数	面 積	経営 体数	面 積				
03 宇田川村	1 213	14	194	13	197	15	323	6	169	12	330
04 大和村	854	6	95	24	364	3	60	5	65	9	270
386 大山町	8 559	79	1 670	111	2 898	13	648	40	1 136	39	2 207
01 所子村	904	21	273	26	335	5	87	7	124	5	85
02 高麗村 2 - 1	2 251	25	443	17	526	5	245	11	445	11	592
03 大山村	5 404	33	954	68	2 037	3	316	22	567	23	1 530
387 名和町	11 496	44	760	104	2 684	25	793	92	2 914	118	4 345
01 光徳村	4 561	17	282	33	818	9	429	40	1 483	48	1 549
02 御来屋町	1 673	-	-	3	18	1	10	18	322	37	1 323
03 名和村	3 764	15	266	34	1 207	12	221	21	907	24	1 163
04 庄内村	1 498	12	212	34	641	3	133	13	202	9	310
388 中山町	6 794	42	579	65	2 128	43	1 448	32	729	55	1 910
01 上中山村	1 927	10	145	21	804	3	80	8	194	21	704
02 下中山村	2 200	10	124	16	411	21	910	9	275	18	480
03 逢坂村	2 667	22	310	28	913	19	458	15	260	16	726
389 南部町	12 533	307	5 964	95	1 075	20	326	114	2 373	113	2 795
01 天津村	1 095	41	619	22	166	3	55	5	107	9	148
02 大國村	670	28	389	13	107	2	6	8	134	3	34
03 法勝寺村	2 291	72	1 176	16	146	-	-	19	334	23	635
04 上長田村	1 600	32	676	14	79	-	-	26	523	10	322
05 東長田村	1 313	25	506	3	23	-	-	15	418	15	366
06 手間村	1 962	32	643	13	361	1	8	22	316	34	634
07 賀野村	3 419	71	1 855	11	160	14	257	18	511	18	636
08 幡鄉村 2 - 2	183	6	100	3	33	-	-	1	30	1	20
390 伯耆町	15 064	241	4 837	162	2 866	18	294	88	3 432	94	3 635
01 幡鄉村 2 - 1	810	20	315	11	92	1	10	4	32	16	361
02 大幡村	820	8	130	22	277	4	105	8	132	8	176
03 八郷村	3 652	45	738	38	868	10	146	17	1 154	10	746
04 二部村	3 379	75	1 433	22	170	-	-	20	611	28	1 165
05 溝口町	3 940	61	1 410	38	591	2	13	29	1 095	24	831
06 日光村 2 - 1	2 463	32	811	31	868	1	20	10	408	8	356
401 日南町	9 221	205	3 727	96	728	3	242	59	1 699	100	2 825
01 大宮村	1 169	24	550	11	67	-	-	6	95	16	457
02 阿毘縁村	1 210	23	665	3	68	-	-	6	276	8	201
03 山上村	630	26	273	11	89	-	-	4	63	7	205
04 多里村	1 695	28	430	7	51	-	-	9	549	21	665
05 日野上村	1 140	16	307	15	93	-	-	13	156	20	584
06 福栄村	1 739	43	873	21	159	1	2	11	349	12	356
07 石見村	1 638	45	629	28	201	2	240	10	211	16	357
402 日野町	4 593	99	1 664	68	822	2	22	63	950	48	1 135
01 根雨町	1 518	32	562	12	269	-	-	33	587	8	100
02 日野村	1 248	30	427	27	264	-	-	14	166	20	391
03 黒坂町	1 827	37	675	29	289	2	22	16	197	20	644
403 江府町	6 313	94	1 578	73	1 847	2	7	54	1 437	34	1 444
01 日光村 2 - 2	374	5	66	6	84	-	-	-	-	6	224
02 米沢村	3 195	38	717	39	1 422	-	-	5	595	8	461
03 江尾町	1 270	25	471	9	148	-	-	19	344	7	307
04 神奈川村	1 474	26	324	19	193	2	7	30	498	13	452

(4) 農

第15表 販売目的で作付（栽培）した作物の作物別作付（栽培）経営体数と作付（栽培）
（家族経営）

区 分	水 稻		陸 稻		小 麦		大麦・裸麦	
	作付 経営体数	作付面積	作付 経営体数	作付面積	作付 経営体数	作付面積	作付 経営体数	作付面積
31 鳥取県	20 071	1 080 162	5	142	10	332	95	5 911
201 鳥取市	4 898	269 290	1	x	2	x	10	410
01 鳥取市	204	9 398	-	-	-	-	-	-
02 米里村	149	10 253	-	-	-	-	1	x
03 倉田村	188	8 660	-	-	-	-	-	-
04 面影村	50	2 103	-	-	-	-	-	-
05 神戸村	74	2 226	-	-	-	-	-	-
06 大和村	126	6 218	-	-	-	-	-	-
07 美穂村	171	8 683	-	-	-	-	-	-
08 大正村	118	5 535	-	-	-	-	1	x
09 東郷村	125	7 410	-	-	-	-	-	-
10 豊実村	164	8 491	-	-	-	-	1	x
11 明治村	141	6 795	-	-	1	x	-	-
12 湖山村	65	2 227	-	-	-	-	-	-
13 松保村	120	5 720	-	-	-	-	-	-
14 千代水村	47	3 129	-	-	-	-	-	-
15 吉岡村	71	3 639	-	-	-	-	-	-
16 大郷村	105	5 317	-	-	-	-	-	-
17 末恒村	53	2 719	-	-	-	-	-	-
18 津ノ井村	102	4 554	-	-	-	-	-	-
19 宇倍野村	340	25 708	-	-	-	-	-	-
20 成器村	89	5 076	-	-	-	-	-	-
21 大茅村	47	2 911	-	-	-	-	-	-
22 福部村	192	10 845	-	-	-	-	-	-
23 国英村	180	8 637	-	-	-	-	-	-
24 河原町	114	4 406	-	-	-	-	-	-
25 八上村	60	2 976	-	-	-	-	-	-
26 西郷村	178	7 961	-	-	-	-	-	-
27 散岐村	149	5 840	-	-	-	-	-	-
28 大村	85	3 332	-	-	-	-	-	-
29 用瀬町	22	718	-	-	-	-	-	-
30 社村	93	3 294	-	-	-	-	1	x
31 佐治村	154	4 219	-	-	-	-	-	-
32 宝木村	127	8 596	-	-	-	-	1	x
33 酒津村	-	-	-	-	-	-	-	-
34 瑞穂村	115	11 412	-	-	-	-	4	279
35 浜村町	80	5 380	-	-	-	-	-	-
36 逢坂村	153	11 552	1	x	1	x	-	-
37 鹿野町	132	9 265	-	-	-	-	-	-
38 小鷲河村	78	5 108	-	-	-	-	-	-
39 勝谷村	114	9 598	-	-	-	-	1	x
40 日置村	42	2 111	-	-	-	-	-	-
41 日置谷村	111	7 328	-	-	-	-	-	-
42 青谷町	42	2 374	-	-	-	-	-	-
43 中郷村	83	5 885	-	-	-	-	-	-
44 勝部村	45	1 681	-	-	-	-	-	-
202 米子市	1 529	75 971	-	-	-	-	2	x
01 彦名村	29	609	-	-	-	-	-	-
02 崎津村	7	206	-	-	-	-	-	-
03 大篠津村	1	x	-	-	-	-	-	-
04 和田村	1	x	-	-	-	-	-	-
05 富益村	5	x	-	-	-	-	-	-
06 夜見村	10	296	-	-	-	-	-	-

作物

培) 面積(露地)

単位 { 経営体数 : 経営体
面積 : a

その他の雑穀		ばれいしょ		かんしょ		大豆		
作付 経営体数	作付面積	作付 経営体数	作付面積	作付 経営体数	作付面積	作付 経営体数	作付面積	
673	19 076	2 140	4 164	1 368	5 227	2 849	61 688	31
171	6 353	868	1 839	397	1 479	868	17 115	201
4	19	90	246	54	354	33	396	01
9	1 047	51	96	11	12	85	3 696	02
-	-	17	25	7	13	16	175	03
1	x	5	7	5	6	4	15	04
2	x	30	46	7	7	13	52	05
7	143	40	72	13	15	46	797	06
3	790	19	28	5	5	21	235	07
4	27	25	44	11	11	23	162	08
5	70	14	30	6	6	32	470	09
5	39	23	33	8	12	36	606	10
2	x	21	61	7	14	33	958	11
1	x	31	74	32	245	2	x	12
-	-	33	44	12	16	15	85	13
1	x	10	12	3	3	1	x	14
1	x	13	27	4	6	9	85	15
1	x	7	14	3	8	14	188	16
1	x	18	31	29	392	8	79	17
-	-	12	22	4	5	17	269	18
10	205	78	165	23	33	85	1 459	19
3	21	16	26	9	12	11	165	20
2	x	19	34	3	3	9	34	21
1	x	25	36	20	38	8	39	22
2	x	13	18	5	13	18	132	23
2	x	5	6	1	x	25	338	24
-	-	2	x	1	x	2	x	25
5	40	15	24	9	12	13	92	26
1	x	4	8	-	-	22	478	27
3	19	17	30	7	8	17	126	28
1	x	5	12	3	3	2	x	29
-	-	10	22	3	3	6	41	30
1	x	18	32	5	6	13	43	31
1	x	7	9	3	18	19	570	32
-	-	1	x	1	x	-	-	33
2	x	10	13	8	9	45	2 443	34
-	-	5	7	5	9	17	565	35
5	60	62	244	44	125	35	661	36
47	2 237	21	39	9	12	21	170	37
18	683	14	72	4	9	2	x	38
19	650	17	26	5	6	34	768	39
-	-	2	x	-	-	-	-	40
1	x	35	52	8	8	34	176	41
-	-	4	5	-	-	4	44	42
-	-	4	8	-	-	18	457	43
-	-	-	-	-	-	-	-	44
30	569	170	230	199	1 262	230	3 854	202
1	x	3	x	16	151	1	x	01
1	x	7	7	14	239	1	x	02
-	-	4	5	5	17	-	-	03
-	-	6	10	7	23	1	x	04
2	x	9	10	11	94	-	-	05
-	-	1	x	2	x	1	x	06

(4) 農

第15表 販売目的で作付（栽培）した作物の作物別作付（栽培）経営体数と作付（栽培）
（家族経営）

区 分	水 稻		陸 稻		小 麦		大麦・裸麦	
	作付 経営体数	作付面積	作付 経営体数	作付面積	作付 経営体数	作付面積	作付 経営体数	作付面積
07 米子市	319	10 989	-	-	-	-	-	-
08 成実村	154	8 604	-	-	-	-	-	-
09 尚徳村	183	10 955	-	-	-	-	1	x
10 五千石村	162	8 450	-	-	-	-	1	x
11 春日村	224	13 201	-	-	-	-	-	-
12 巖村	121	6 780	-	-	-	-	-	-
13 大高村	170	8 608	-	-	-	-	-	-
14 梶村	143	7 194	-	-	-	-	-	-
203 倉吉市	1 580	90 081	-	-	2	x	34	3 250
01 西郷村	57	1 677	-	-	-	-	-	-
02 上井町	36	1 198	-	-	-	-	-	-
03 倉吉町	33	1 234	-	-	-	-	-	-
04 小鴨村	250	14 250	-	-	-	-	-	-
05 上小鴨村	226	15 034	-	-	-	-	-	-
06 北谷村	248	16 380	-	-	1	x	-	-
07 高城村	288	14 519	-	-	-	-	1	x
08 社村	240	12 474	-	-	1	x	-	-
09 灘手村	100	4 271	-	-	-	-	4	x
10 上北条村	102	9 044	-	-	-	-	29	3 107
204 境港市	14	640	-	-	-	-	-	-
01 渡村	6	235	-	-	-	-	-	-
02 外江町	1	x	-	-	-	-	-	-
03 境町	-	-	-	-	-	-	-	-
04 上道村	-	-	-	-	-	-	-	-
05 余子村	4	299	-	-	-	-	-	-
06 中浜村	3	x	-	-	-	-	-	-
302 岩美町	504	32 035	1	x	2	x	14	684
01 大岩村	25	1 025	-	-	-	-	-	-
02 本庄村	150	10 207	-	-	-	-	1	x
03 小田村	140	9 032	-	-	2	x	12	x
05 浦富町	27	2 628	-	-	-	-	1	x
07 東村	8	512	-	-	-	-	-	-
08 岩井町	80	5 338	1	x	-	-	-	-
09 蒲生村	74	3 293	-	-	-	-	-	-
321 郡家町	539	22 315	-	-	-	-	-	-
01 賀茂村	80	2 912	-	-	-	-	-	-
02 国中村	135	5 271	-	-	-	-	-	-
03 大御門村	81	2 676	-	-	-	-	-	-
04 上私都村	64	2 471	-	-	-	-	-	-
05 中私都村	92	4 018	-	-	-	-	-	-
06 下私都村	87	4 967	-	-	-	-	-	-
322 船岡町	353	15 887	-	-	-	-	-	-
01 船岡村	106	5 305	-	-	-	-	-	-
02 大伊村	110	4 730	-	-	-	-	-	-
03 隼村	137	5 852	-	-	-	-	-	-
324 八東町	437	19 434	-	-	-	-	1	x
01 安部村	100	4 732	-	-	-	-	-	-
02 丹比村	225	10 335	-	-	-	-	1	x
03 八東村	112	4 367	-	-	-	-	-	-

作物

培) 面積(露地)

単位 { 経営体数 : 経営体
面積 : a

その他の雑穀		ばれいしょ		かんしょ		大豆		
作付 経営体数	作付面積	作付 経営体数	作付面積	作付 経営体数	作付面積	作付 経営体数	作付面積	
4	38	42	65	61	522	26	129	07
2	x	7	8	5	x	16	169	08
1	x	16	20	19	109	23	152	09
3	64	17	27	14	25	26	127	10
1	x	16	17	16	23	45	1 096	11
3	79	11	11	7	11	46	1 698	12
5	194	14	20	13	25	25	304	13
7	75	17	26	9	9	19	170	14
20	258	61	204	36	112	363	11 779	203
1	x	6	13	1	x	8	77	01
-	-	2	x	-	-	3	8	02
-	-	4	9	1	x	5	57	03
1	x	7	26	6	20	48	1 186	04
1	x	-	-	-	-	61	2 138	05
10	130	12	38	3	8	57	1 620	06
4	67	12	63	11	44	40	966	07
-	-	10	35	8	18	33	577	08
1	x	4	x	4	11	39	951	09
2	x	4	8	2	x	69	4 199	10
1	x	29	36	44	219	4	10	204
-	-	15	18	24	121	2	x	01
-	-	7	8	10	37	-	-	02
-	-	-	-	-	-	-	-	03
-	-	-	-	1	x	-	-	04
1	x	4	7	3	x	1	x	05
-	-	3	3	6	48	1	x	06
7	39	58	118	30	47	52	938	302
-	-	1	x	1	x	1	x	01
3	20	10	23	6	7	12	x	02
-	-	24	46	10	17	13	97	03
-	-	3	5	2	x	1	x	05
-	-	2	x	1	x	-	-	07
1	x	6	20	4	8	11	151	08
3	15	12	16	6	7	14	131	09
8	156	118	213	41	62	94	844	321
3	85	21	42	10	16	17	318	01
2	x	16	23	8	10	19	189	02
-	-	20	25	7	9	5	30	03
-	-	17	26	3	3	10	20	04
2	x	17	48	7	9	26	220	05
1	x	27	49	6	15	17	67	06
9	426	109	196	34	48	58	291	322
3	75	29	55	11	11	18	71	01
3	319	36	59	5	5	14	37	02
3	32	44	82	18	32	26	183	03
1	x	14	28	2	x	12	37	324
-	-	4	9	2	x	3	x	01
1	x	4	5	-	-	7	25	02
-	-	6	14	-	-	2	x	03

(4) 農

第15表 販売目的で作付（栽培）した作物の作物別作付（栽培）経営体数と作付（栽培）
（家族経営）

区 分	水 稻		陸 稻		小 麦		大麦・裸麦	
	作付 経営体数	作付面積	作付 経営体数	作付面積	作付 経営体数	作付面積	作付 経営体数	作付面積
325 若桜町	214	9 423	-	-	-	-	-	-
01 若桜町	164	8 021	-	-	-	-	-	-
02 池田村	50	1 402	-	-	-	-	-	-
328 智頭町	385	14 913	-	-	-	-	-	-
01 智頭町	371	14 417	-	-	-	-	-	-
02 山郷村	14	496	-	-	-	-	-	-
364 三朝町	460	22 549	-	-	-	-	-	-
01 三朝村	41	1 312	-	-	-	-	-	-
02 三徳村	58	2 404	-	-	-	-	-	-
03 小鹿村	77	2 932	-	-	-	-	-	-
04 旭村	204	10 927	-	-	-	-	-	-
05 竹田村	80	4 974	-	-	-	-	-	-
365 関金町	429	28 244	-	-	-	-	-	-
01 矢送村	102	5 367	-	-	-	-	-	-
02 南谷村	168	12 298	-	-	-	-	-	-
03 山守村	159	10 579	-	-	-	-	-	-
366 北条町	282	15 853	-	-	-	-	10	948
01 中北条村	74	3 101	-	-	-	-	1	x
02 下北条村	208	12 752	-	-	-	-	9	x
367 大栄町	506	23 783	2	x	-	-	1	x
01 栄村	125	4 920	1	x	-	-	-	-
02 大誠村	223	13 262	1	x	-	-	1	x
03 由良町	158	5 601	-	-	-	-	-	-
370 湯梨浜町	815	35 348	-	-	-	-	-	-
01 長瀬村	121	5 894	-	-	-	-	-	-
02 橋津村	11	411	-	-	-	-	-	-
03 宇野村	10	400	-	-	-	-	-	-
04 浅津村	104	4 401	-	-	-	-	-	-
05 泊村	87	2 857	-	-	-	-	-	-
06 舎人村	114	4 887	-	-	-	-	-	-
07 東郷村	184	6 845	-	-	-	-	-	-
08 松崎村	5	119	-	-	-	-	-	-
09 花見村	179	9 534	-	-	-	-	-	-
371 琴浦町	1 137	60 983	-	-	-	-	1	x
01 浦安町	127	5 524	-	-	-	-	-	-
02 上郷村	129	8 068	-	-	-	-	-	-
03 下郷村	104	5 334	-	-	-	-	-	-
04 古布庄村	162	14 009	-	-	-	-	-	-
05 八橋町	109	5 410	-	-	-	-	-	-
06 赤碕町	83	2 973	-	-	-	-	1	x
07 成美村	168	8 196	-	-	-	-	-	-
08 以西村	142	6 458	-	-	-	-	-	-
09 安田村	113	5 011	-	-	-	-	-	-
384 日吉津村	140	7 562	-	-	2	x	12	328
385 淀江町	429	28 349	-	-	-	-	1	x
01 高麗村 2 - 2	15	802	-	-	-	-	-	-
02 淀江町	114	7 728	-	-	-	-	-	-

作物

培) 面積(露地)

単位 { 経営体数 : 経営体
面積 : a

その他の雑穀		ばれいしょ		かんしょ		大豆		
作付 経営体数	作付面積	作付 経営体数	作付面積	作付 経営体数	作付面積	作付 経営体数	作付面積	
7	62	25	49	4	x	7	10	325
6	x	18	33	4	x	4	6	01
1	x	7	16	-	-	3	4	02
7	112	40	77	12	25	19	80	328
7	112	38	x	11	x	18	x	01
-	-	2	x	1	x	1	x	02
-	-	34	54	15	25	23	221	364
-	-	12	23	3	x	3	9	01
-	-	-	-	-	-	-	-	02
-	-	6	x	1	x	3	16	03
-	-	14	19	10	19	13	186	04
-	-	2	x	1	x	4	10	05
7	101	39	73	32	126	83	2 389	365
1	x	12	14	5	8	9	296	01
3	x	22	40	18	47	49	1 365	02
3	67	5	19	9	71	25	728	03
2	x	33	81	42	117	61	2 930	366
1	x	18	43	25	71	7	622	01
1	x	15	38	17	46	54	2 308	02
9	171	63	121	80	290	117	3 266	367
4	83	14	21	17	67	45	1 156	01
4	x	22	42	39	150	61	1 998	02
1	x	27	58	24	73	11	112	03
11	91	43	69	37	214	94	2 338	370
5	15	17	26	25	192	13	34	01
-	-	1	x	1	x	-	-	02
-	-	2	x	1	x	1	x	03
2	x	3	14	2	x	8	134	04
-	-	2	x	1	x	4	x	05
1	x	8	10	2	x	7	74	06
2	x	4	4	3	3	8	240	07
-	-	-	-	-	-	-	-	08
1	x	6	8	2	x	53	1 786	09
25	721	35	66	29	87	111	1 831	371
1	x	3	4	4	13	4	x	01
14	607	4	6	3	11	14	78	02
2	x	2	x	2	x	7	102	03
3	22	2	x	1	x	7	55	04
1	x	4	5	4	6	6	27	05
-	-	4	5	5	14	2	x	06
2	x	4	9	2	x	11	211	07
2	x	7	27	4	10	53	1 275	08
-	-	5	6	4	23	7	49	09
2	x	32	35	40	82	44	1 190	384
9	387	39	56	65	526	61	1 809	385
-	-	-	-	-	-	-	-	01
1	x	8	9	10	21	19	601	02

(4) 農

第15表 販売目的で作付（栽培）した作物の作物別作付（栽培）経営体数と作付（栽培）（家族経営）

区 分	水 稻		陸 稻		小 麦		大麦・裸麦	
	作付 経営体数	作付面積	作付 経営体数	作付面積	作付 経営体数	作付面積	作付 経営体数	作付面積
03 宇田川村	166	11 921	-	-	-	-	-	-
04 大和村	134	7 898	-	-	-	-	1	x
386 大山町	782	49 928	-	-	1	x	1	x
01 所子村	297	19 914	-	-	-	-	-	-
02 高麗村 2 - 1	203	12 896	-	-	1	x	1	x
03 大山村	282	17 118	-	-	-	-	-	-
387 名和町	479	23 373	-	-	-	-	-	-
01 光徳村	158	5 884	-	-	-	-	-	-
02 御来屋町	5	185	-	-	-	-	-	-
03 名和村	95	5 216	-	-	-	-	-	-
04 庄内村	221	12 088	-	-	-	-	-	-
388 中山町	480	23 513	-	-	-	-	-	-
01 上中山村	152	9 418	-	-	-	-	-	-
02 下中山村	148	6 264	-	-	-	-	-	-
03 逢坂村	180	7 831	-	-	-	-	-	-
389 南部町	886	48 536	-	-	-	-	4	126
01 天津村	183	12 102	-	-	-	-	4	126
02 大国村	139	6 661	-	-	-	-	-	-
03 法勝寺村	141	7 364	-	-	-	-	-	-
04 上長田村	62	2 977	-	-	-	-	-	-
05 東長田村	50	2 221	-	-	-	-	-	-
06 手間村	108	7 172	-	-	-	-	-	-
07 賀野村	175	8 417	-	-	-	-	-	-
08 幡郷村 2 - 2	28	1 622	-	-	-	-	-	-
390 伯耆町	1 092	55 828	1	x	-	-	1	x
01 幡郷村 2 - 1	164	12 174	-	-	-	-	-	-
02 大幡村	139	6 160	-	-	-	-	-	-
03 八郷村	246	12 849	-	-	-	-	1	x
04 二部村	180	8 216	-	-	-	-	-	-
05 溝口町	244	10 248	-	-	-	-	-	-
06 日光村 2 - 1	119	6 181	1	x	-	-	-	-
401 日南町	930	66 524	-	-	1	x	3	60
01 大宮村	86	6 552	-	-	-	-	-	-
02 阿毘縁村	68	6 857	-	-	-	-	-	-
03 山上村	186	15 742	-	-	1	x	2	x
04 多里村	115	7 383	-	-	-	-	-	-
05 日野上村	119	6 072	-	-	-	-	-	-
06 福栄村	123	8 169	-	-	-	-	1	x
07 石見村	233	15 749	-	-	-	-	-	-
402 日野町	318	13 075	-	-	-	-	-	-
01 根雨町	69	2 660	-	-	-	-	-	-
02 日野村	122	4 757	-	-	-	-	-	-
03 黒坂町	127	5 658	-	-	-	-	-	-
403 江府町	453	26 725	-	-	-	-	-	-
01 日光村 2 - 2	64	4 252	-	-	-	-	-	-
02 米沢村	202	14 450	-	-	-	-	-	-
03 江尾町	87	3 751	-	-	-	-	-	-
04 神奈川村	100	4 272	-	-	-	-	-	-

作物

培) 面積(露地)

単位 { 経営体数 : 経営体
面積 : a

その他の雑穀		ばれいしょ		かんしょ		大豆		
作付 経営体数	作付面積	作付 経営体数	作付面積	作付 経営体数	作付面積	作付 経営体数	作付面積	
4	333	19	30	17	102	25	851	03
4	x	12	17	38	403	17	357	04
53	1 486	14	52	13	53	98	2 213	386
24	668	3	4	3	8	41	1 168	01
10	319	3	3	3	3	19	275	02
19	499	8	45	7	42	38	770	03
4	54	28	92	28	82	60	1 783	387
3	x	20	50	19	55	24	430	01
-	-	1	x	-	-	1	x	02
1	x	4	28	5	21	14	x	03
-	-	3	x	4	6	21	900	04
3	37	23	45	17	33	18	86	388
-	-	2	x	1	x	2	x	01
-	-	8	x	6	x	5	x	02
3	37	13	31	10	23	11	47	03
30	565	100	134	68	97	183	4 111	389
3	42	15	17	11	14	78	2 234	01
2	x	14	18	9	11	30	508	02
6	107	25	37	17	22	30	694	03
2	x	15	20	7	8	4	x	04
2	x	4	4	3	5	1	x	05
11	216	11	19	9	17	20	443	06
4	49	16	19	12	20	20	163	07
-	-	-	-	-	-	-	-	08
20	541	70	138	53	126	58	382	390
1	x	5	6	3	x	16	199	01
1	x	15	23	13	39	8	45	02
1	x	30	48	22	31	24	87	03
4	62	3	10	2	x	3	x	04
8	103	10	12	10	31	6	35	05
5	364	7	39	3	12	1	x	06
187	5 421	48	87	21	72	77	1 588	401
5	168	2	x	1	x	3	x	01
12	361	12	13	4	5	15	73	02
50	1 952	7	7	3	32	29	1 360	03
13	419	3	34	3	x	4	14	04
27	710	5	8	1	x	1	x	05
22	550	2	x	-	-	9	51	06
58	1 261	17	19	9	10	16	62	07
24	594	38	58	22	27	30	177	402
4	56	4	16	3	8	4	11	01
13	288	15	16	11	11	18	120	02
7	250	19	26	8	8	8	46	03
26	733	9	13	7	10	24	416	403
1	x	-	-	-	-	-	-	01
22	624	6	9	5	x	20	389	02
1	x	3	4	2	x	4	27	03
2	x	-	-	-	-	-	-	04

培)面積(露地) (つづき)

単位 { 経営体数:経営体
面 積: a

その他の工芸作物				トマト		なす		ピーマン		
作付 (栽培) 経営 体数	作付 (栽培) 農家数	うち みつまた		作付 経営体数	作付面積	作付 経営体数	作付面積	作付 経営体数	作付面積	
		作付 経営体数	作付面積							
140	1 991	3	13	1 529	2 202	2 018	2 837	1 431	2 098	31
47	784	2	x	492	576	661	858	385	451	201
2	x	-	-	55	91	62	80	44	67	01
1	x	-	-	30	35	36	40	21	22	02
-	-	-	-	14	15	19	19	11	11	03
3	51	-	-	6	6	6	6	3	3	04
-	-	-	-	10	10	19	19	9	9	05
1	x	-	-	16	16	25	49	14	20	06
1	x	-	-	12	12	14	14	7	7	07
-	-	-	-	21	21	26	45	11	11	08
2	x	-	-	10	10	12	13	9	9	09
-	-	-	-	19	27	25	43	6	7	10
-	-	-	-	24	24	37	54	27	31	11
-	-	-	-	19	20	23	25	15	15	12
-	-	-	-	17	19	17	24	11	11	13
-	-	-	-	17	25	19	22	9	19	14
1	x	-	-	3	3	8	9	2	x	15
-	-	-	-	8	8	7	7	4	4	16
1	x	-	-	7	7	9	10	7	8	17
-	-	-	-	8	8	11	11	7	7	18
2	x	-	-	39	45	54	63	27	29	19
2	x	-	-	11	23	16	17	13	21	20
2	x	-	-	8	10	13	15	11	12	21
-	-	-	-	13	13	18	20	12	12	22
-	-	-	-	8	8	13	14	7	7	23
-	-	-	-	5	5	8	8	5	5	24
-	-	-	-	1	x	2	x	1	x	25
-	-	-	-	7	8	19	31	13	15	26
-	-	-	-	4	4	5	5	1	x	27
1	x	-	-	13	13	19	19	8	8	28
-	-	-	-	4	4	4	4	2	x	29
1	x	-	-	1	x	3	3	2	x	30
1	x	-	-	12	12	14	14	10	11	31
-	-	-	-	2	x	3	6	2	x	32
-	-	-	-	1	x	1	x	1	x	33
4	77	-	-	6	7	7	8	4	4	34
5	128	-	-	2	x	2	x	2	x	35
11	343	-	-	27	28	44	70	31	36	36
-	-	-	-	17	17	18	21	9	9	37
-	-	-	-	2	x	5	14	-	-	38
3	32	-	-	10	10	9	10	6	6	39
2	x	2	x	-	-	3	14	-	-	40
1	x	-	-	-	-	2	x	1	x	41
-	-	-	-	1	x	2	x	-	-	42
-	-	-	-	2	x	2	x	-	-	43
-	-	-	-	-	-	-	-	-	-	44
2	x	-	-	221	327	266	404	201	234	202
-	-	-	-	9	82	7	13	9	9	01
-	-	-	-	9	9	10	10	9	9	02
-	-	-	-	3	x	3	x	3	x	03
-	-	-	-	4	4	5	5	5	5	04
-	-	-	-	5	5	8	8	6	6	05
-	-	-	-	2	x	2	x	2	x	06

第15表 販売目的で作付（栽培）した作物の作物別作付（栽培）経営体数と作付（栽培）
（家族経営）

区 分	そ の 他 の 豆 類				た ば こ		茶	
	作付 経営体数	作付面積	う ち あ ず き		作付 経営体数	作付面積	作付 経営体数	作付面積
			作付 経営体数	作付面積				
07 米子市	15	45	6	12	19	2 279	-	-
08 成実村	3	13	2	x	-	-	-	-
09 尚徳村	12	22	10	17	-	-	-	-
10 五千石村	15	36	12	24	-	-	-	-
11 春日村	11	28	9	12	-	-	-	-
12 巖村	6	24	2	x	-	-	-	-
13 大高村	6	8	3	5	5	x	-	-
14 県村	14	36	14	30	-	-	-	-
203 倉吉市	191	2 670	170	2 464	6	558	-	-
01 西郷村	7	29	3	19	-	-	-	-
02 上井町	1	x	-	-	-	-	-	-
03 倉吉町	4	x	4	17	-	-	-	-
04 小鴨村	35	481	33	449	1	x	-	-
05 上小鴨村	41	1 042	39	1 016	-	-	-	-
06 北谷村	26	308	24	264	-	-	-	-
07 高城村	25	317	24	301	4	x	-	-
08 社村	29	299	25	265	-	-	-	-
09 灘手村	14	109	13	100	-	-	-	-
10 上北条村	9	61	5	33	1	x	-	-
204 境港市	8	28	1	x	6	925	-	-
01 渡村	4	22	1	x	4	x	-	-
02 外江町	1	x	-	-	1	x	-	-
03 境町	-	-	-	-	-	-	-	-
04 上道村	-	-	-	-	-	-	-	-
05 余子村	2	x	-	-	-	-	-	-
06 中浜村	1	x	-	-	1	x	-	-
302 岩美町	53	290	45	243	-	-	-	-
01 大岩村	1	x	1	x	-	-	-	-
02 本庄村	10	44	9	41	-	-	-	-
03 小田村	21	149	17	123	-	-	-	-
05 浦富町	2	x	-	-	-	-	-	-
07 東村	1	x	1	x	-	-	-	-
08 岩井町	5	12	4	x	-	-	-	-
09 蒲生村	13	78	13	65	-	-	-	-
321 郡家町	60	180	46	113	6	405	-	-
01 賀茂村	17	48	12	16	-	-	-	-
02 国中村	12	41	11	32	-	-	-	-
03 大御門村	3	6	3	3	-	-	-	-
04 上私都村	6	11	5	7	-	-	-	-
05 中私都村	12	53	8	44	2	x	-	-
06 下私都村	10	21	7	11	4	x	-	-
322 船岡町	65	254	49	177	8	439	-	-
01 船岡村	23	74	16	56	-	-	-	-
02 大伊村	14	35	13	28	-	-	-	-
03 隼村	28	145	20	93	8	439	-	-
324 八東町	5	14	5	10	6	674	-	-
01 安部村	2	x	2	x	2	x	-	-
02 丹比村	1	x	1	x	-	-	-	-
03 八東村	2	x	2	x	4	x	-	-

培)面積(露地) (つづき)

単位 { 経営体数:経営体
面 積: a

その他の工芸作物				トマト		なす		ピーマン		
作付 (栽培) 経営 体数	作付 (栽培) 農家数	うち みつまた		作付 経営体数	作付面積	作付 経営体数	作付面積	作付 経営体数	作付面積	
		作付 経営体数	作付面積							
-	-	-	-	65	90	70	84	46	48	07
-	-	-	-	5	5	7	7	6	7	08
1	x	-	-	20	22	22	22	16	16	09
-	-	-	-	26	28	36	46	28	28	10
1	x	-	-	24	25	28	39	21	21	11
-	-	-	-	14	16	22	22	12	12	12
-	-	-	-	16	16	26	120	20	50	13
-	-	-	-	19	19	20	22	18	18	14
8	189	-	-	60	114	80	147	66	105	203
-	-	-	-	6	14	7	23	3	4	01
-	-	-	-	2	x	3	3	3	x	02
-	-	-	-	1	x	2	x	2	x	03
2	x	-	-	11	38	15	36	11	21	04
3	96	-	-	-	-	-	-	-	-	05
1	x	-	-	9	10	11	21	13	29	06
-	-	-	-	7	11	10	14	12	16	07
2	x	-	-	19	32	22	31	15	21	08
-	-	-	-	4	4	9	14	7	8	09
-	-	-	-	1	x	1	x	-	-	10
-	-	-	-	16	24	17	26	14	18	204
-	-	-	-	5	5	5	6	6	6	01
-	-	-	-	2	x	3	x	2	x	02
-	-	-	-	-	-	-	-	-	-	03
-	-	-	-	1	x	1	x	-	-	04
-	-	-	-	2	x	3	4	2	x	05
-	-	-	-	6	10	5	12	4	8	06
4	18	-	-	26	32	39	48	22	22	302
-	-	-	-	1	x	1	x	1	x	01
1	x	-	-	5	5	9	16	4	4	02
-	-	-	-	5	9	14	16	5	5	03
-	-	-	-	2	x	2	x	1	x	05
-	-	-	-	1	x	1	x	2	x	07
-	-	-	-	5	7	3	3	3	3	08
3	x	-	-	7	7	9	9	6	6	09
3	3	-	-	72	87	110	142	44	46	321
-	-	-	-	13	22	22	27	11	13	01
1	x	-	-	19	19	23	26	15	15	02
1	x	-	-	12	12	12	13	5	x	03
-	-	-	-	1	x	8	8	2	x	04
-	-	-	-	8	x	16	24	5	5	05
1	x	-	-	19	25	29	44	6	6	06
1	x	-	-	51	57	76	95	40	42	322
-	-	-	-	19	21	24	28	8	8	01
-	-	-	-	12	15	19	27	9	10	02
1	x	-	-	20	21	33	40	23	24	03
-	-	-	-	14	14	18	20	10	10	324
-	-	-	-	4	4	6	8	3	x	01
-	-	-	-	7	7	8	8	5	5	02
-	-	-	-	3	3	4	4	2	x	03

第15表 販売目的で作付（栽培）した作物の作物別作付（栽培）経営体数と作付（栽培）
（家族経営）

区 分	そ の 他 の 豆 類				た ば こ		茶	
	作付 経営体数	作付面積	う ち あ ず き		作付 経営体数	作付面積	作付 経営体数	作付面積
			作付 経営体数	作付面積				
325 若桜町	28	114	26	107	-	-	-	-
01 若桜町	20	83	18	78	-	-	-	-
02 池田村	8	31	8	29	-	-	-	-
328 智頭町	15	53	14	31	-	-	1	x
01 智頭町	14	x	13	x	-	-	1	x
02 山郷村	1	x	1	x	-	-	-	-
364 三朝町	22	51	20	33	-	-	-	-
01 三朝村	7	16	5	7	-	-	-	-
02 三徳村	-	-	-	-	-	-	-	-
03 小鹿村	4	11	4	9	-	-	-	-
04 旭村	8	18	8	12	-	-	-	-
05 竹田村	3	6	3	5	-	-	-	-
365 関金町	39	202	35	178	-	-	-	-
01 矢送村	6	27	4	16	-	-	-	-
02 南谷村	22	115	21	111	-	-	-	-
03 山守村	11	60	10	51	-	-	-	-
366 北条町	13	34	5	x	46	6 734	-	-
01 中北条村	6	9	2	x	20	3 216	-	-
02 下北条村	7	25	3	x	26	3 518	-	-
367 大栄町	31	122	19	41	8	878	1	x
01 栄村	5	25	4	20	-	-	1	x
02 大誠村	17	84	11	15	8	878	-	-
03 由良町	9	13	4	6	-	-	-	-
370 湯梨浜町	23	82	14	21	1	x	-	-
01 長瀬村	8	20	4	4	1	x	-	-
02 橋津村	-	-	-	-	-	-	-	-
03 宇野村	1	x	-	-	-	-	-	-
04 浅津村	3	42	-	-	-	-	-	-
05 泊村	1	x	1	x	-	-	-	-
06 舎人村	3	x	3	x	-	-	-	-
07 東郷村	4	7	3	5	-	-	-	-
08 松崎村	-	-	-	-	-	-	-	-
09 花見村	3	5	3	5	-	-	-	-
371 琴浦町	48	210	34	141	3	260	-	-
01 浦安町	1	x	-	-	-	-	-	-
02 上郷村	6	27	6	26	-	-	-	-
03 下郷村	4	11	3	x	2	x	-	-
04 古布庄村	7	56	6	51	-	-	-	-
05 八橋町	5	15	3	12	-	-	-	-
06 赤碓町	2	x	1	x	-	-	-	-
07 成美村	7	30	5	9	-	-	-	-
08 以西村	13	58	9	30	-	-	-	-
09 安田村	3	5	1	x	1	x	-	-
384 日吉津村	13	35	5	7	-	-	-	-
385 淀江町	25	205	12	113	30	2 228	3	468
01 高麗村 2 - 2	-	-	-	-	-	-	-	-
02 淀江町	6	114	3	102	13	1 030	-	-

培)面積(露地) (つづき)

単位 { 経営体数:経営体
面 積: a

その他の工芸作物				トマト		なす		ピーマン		
作付 (栽培) 経営 体数	作付 (栽培) 農家数	うち みつまた		作付 経営体数	作付面積	作付 経営体数	作付面積	作付 経営体数	作付面積	
		作付 経営体数	作付面積							
6	59	-	-	7	8	11	14	8	12	325
2	x	-	-	6	x	10	x	7	x	01
4	x	-	-	1	x	1	x	1	x	02
8	26	-	-	10	10	25	25	10	10	328
8	26	-	-	9	x	23	x	10	10	01
-	-	-	-	1	x	2	x	-	-	02
7	49	-	-	30	33	37	42	34	36	364
-	-	-	-	9	9	11	11	10	10	01
4	22	-	-	-	-	-	-	-	-	02
-	-	-	-	1	x	2	x	1	x	03
-	-	-	-	18	19	22	26	21	22	04
3	27	-	-	2	x	2	x	2	x	05
4	41	-	-	34	36	43	49	36	39	365
1	x	-	-	12	x	13	14	9	9	01
1	x	-	-	21	22	25	29	22	23	02
2	x	-	-	1	x	5	6	5	7	03
1	x	-	-	25	39	31	40	25	35	366
-	-	-	-	10	11	11	11	8	8	01
1	x	-	-	15	28	20	29	17	27	02
6	166	-	-	39	72	46	52	43	54	367
3	71	-	-	10	13	9	9	9	9	01
2	x	-	-	15	19	19	21	18	21	02
1	x	-	-	14	40	18	22	16	24	03
3	27	-	-	20	29	28	29	16	17	370
2	x	-	-	9	13	13	13	6	6	01
-	-	-	-	1	x	1	x	1	x	02
-	-	-	-	-	-	-	-	-	-	03
-	-	-	-	1	x	1	x	-	-	04
1	x	-	-	2	x	2	x	-	-	05
-	-	-	-	1	x	2	x	2	x	06
-	-	-	-	2	x	2	x	2	x	07
-	-	-	-	-	-	-	-	-	-	08
-	-	-	-	4	4	7	7	5	6	09
7	55	1	x	40	144	45	59	38	40	371
-	-	-	-	7	11	7	7	7	7	01
1	x	-	-	2	x	3	4	3	4	02
1	x	1	x	3	x	4	4	3	3	03
1	x	-	-	4	37	3	3	3	3	04
-	-	-	-	3	3	3	3	3	3	05
1	x	-	-	4	24	3	4	3	4	06
1	x	-	-	7	7	11	21	7	7	07
2	x	-	-	7	54	6	8	5	5	08
-	-	-	-	3	3	5	5	4	4	09
1	x	-	-	30	30	37	37	31	31	384
2	x	-	-	51	63	64	79	46	46	385
-	-	-	-	-	-	-	-	-	-	01
-	-	-	-	11	13	14	20	5	5	02

第15表 販売目的で作付（栽培）した作物の作物別作付（栽培）経営体数と作付（栽培）
（家族経営）

区 分	そ の 他 の 豆 類				た ば こ		茶	
	作付 経営体数	作付面積	う ち あ ず き		作付 経営体数	作付面積	作付 経営体数	作付面積
			作付 経営体数	作付面積				
03 宇田川村	12	72	5	7	7	435	3	468
04 大和村	7	19	4	4	10	763	-	-
386 大山町	10	38	8	19	54	5 151	1	x
01 所子村	2	x	2	x	40	3 717	1	x
02 高麗村 2 - 1	3	x	2	x	14	1 434	-	-
03 大山村	5	16	4	13	-	-	-	-
387 名和町	25	136	11	39	7	439	4	440
01 光徳村	23	x	10	x	-	-	2	x
02 御来屋町	-	-	-	-	-	-	-	-
03 名和村	1	x	1	x	4	269	2	x
04 庄内村	1	x	-	-	3	170	-	-
388 中山町	13	37	8	19	2	x	1	x
01 上中山村	-	-	-	-	1	x	-	-
02 下中山村	5	6	2	x	-	-	1	x
03 逢坂村	8	31	6	x	1	x	-	-
389 南部町	54	111	37	63	13	1 076	1	x
01 天津村	11	31	7	21	-	-	-	-
02 大国村	8	18	5	10	-	-	-	-
03 法勝寺村	10	15	8	10	-	-	-	-
04 上長田村	6	x	3	x	-	-	-	-
05 東長田村	2	x	2	x	-	-	-	-
06 手間村	7	15	4	8	3	411	1	x
07 賀野村	10	22	8	9	10	665	-	-
08 幡郷村 2 - 2	-	-	-	-	-	-	-	-
390 伯耆町	44	132	32	87	6	483	-	-
01 幡郷村 2 - 1	8	31	6	22	2	x	-	-
02 大幡村	5	7	2	x	1	x	-	-
03 八郷村	16	33	13	22	3	317	-	-
04 二部村	6	26	6	26	-	-	-	-
05 溝口町	9	35	5	x	-	-	-	-
06 日光村 2 - 1	-	-	-	-	-	-	-	-
401 日南町	36	138	31	90	3	52	-	-
01 大宮村	1	x	1	x	-	-	-	-
02 阿毘縁村	6	36	5	9	-	-	-	-
03 山上村	6	7	3	4	1	x	-	-
04 多里村	2	x	1	x	-	-	-	-
05 日野上村	2	x	2	x	1	x	-	-
06 福栄村	6	43	6	43	1	x	-	-
07 石見村	13	37	13	29	-	-	-	-
402 日野町	40	168	31	113	-	-	-	-
01 根雨町	4	11	3	4	-	-	-	-
02 日野村	22	110	17	84	-	-	-	-
03 黒坂町	14	47	11	25	-	-	-	-
403 江府町	16	84	15	76	-	-	-	-
01 日光村 2 - 2	2	x	2	x	-	-	-	-
02 米沢村	2	x	1	x	-	-	-	-
03 江尾町	5	19	5	16	-	-	-	-
04 神奈川村	7	48	7	48	-	-	-	-

培)面積(露地) (つづき)

単位 { 経営体数:経営体
面 積: a

その他の工芸作物				トマト		なす		ピーマン		
作付 (栽培) 経営 体数	作付 (栽培) 農家数	うち みつまた		作付 経営体数	作付面積	作付 経営体数	作付面積	作付 経営体数	作付面積	
		作付 経営体数	作付面積							
1	x	-	-	23	33	32	41	25	25	03
1	x	-	-	17	17	18	18	16	16	04
4	31	-	-	15	20	25	45	23	43	386
1	x	-	-	4	9	8	9	6	6	01
3	x	-	-	4	4	6	6	7	8	02
-	-	-	-	7	7	11	30	10	29	03
6	88	-	-	17	24	19	23	19	21	387
1	x	-	-	9	10	9	11	10	11	01
1	x	-	-	-	-	-	-	-	-	02
3	23	-	-	3	4	5	6	4	5	03
1	x	-	-	5	10	5	6	5	5	04
2	x	-	-	13	13	17	17	16	16	388
2	x	-	-	1	x	-	-	-	-	01
-	-	-	-	4	x	6	6	6	6	02
-	-	-	-	8	8	11	11	10	10	03
4	53	-	-	85	97	118	250	102	218	389
1	x	-	-	13	17	19	25	16	19	01
-	-	-	-	14	14	16	20	12	14	02
-	-	-	-	21	23	34	51	29	36	03
2	x	-	-	3	3	11	114	9	108	04
-	-	-	-	3	4	4	5	4	5	05
-	-	-	-	13	18	15	16	15	19	06
1	x	-	-	18	18	19	19	17	17	07
-	-	-	-	-	-	-	-	-	-	08
6	47	-	-	63	100	82	167	67	116	390
-	-	-	-	8	13	9	19	8	15	01
2	x	-	-	12	27	17	31	13	23	02
2	x	-	-	32	36	44	95	32	34	03
-	-	-	-	2	x	3	x	3	4	04
1	x	-	-	8	21	7	16	7	18	05
1	x	-	-	1	x	2	x	4	22	06
6	211	-	-	36	159	50	73	59	235	401
-	-	-	-	2	x	4	7	6	35	01
-	-	-	-	6	7	10	10	10	49	02
1	x	-	-	4	13	10	11	11	24	03
3	202	-	-	3	x	4	13	2	x	04
-	-	-	-	4	4	5	5	8	43	05
1	x	-	-	-	-	-	-	1	x	06
1	x	-	-	17	122	17	27	21	58	07
1	x	-	-	41	58	51	73	49	131	402
-	-	-	-	1	x	5	5	4	4	01
-	-	-	-	20	35	25	42	22	85	02
1	x	-	-	20	x	21	26	23	42	03
1	x	-	-	21	36	22	23	27	70	403
-	-	-	-	4	4	4	4	6	29	01
-	-	-	-	11	26	12	13	15	32	02
1	x	-	-	2	x	3	3	2	x	03
-	-	-	-	4	x	3	3	4	x	04

第15表 販売目的で作付（栽培）した作物の作物別作付（栽培）経営体数と作付（栽培）
（家族経営）

区 分	きゅうり		キャベツ		結球はくさい		レタス	
	作付 経営体数	面積	作付 経営体数	面積	作付 経営体数	面積	作付 経営体数	面積
31 鳥取県	1 444	1 858	1 915	9 541	1 747	4 364	588	753
201 鳥取市	461	490	582	1 175	583	866	195	230
01 鳥取市	42	47	58	194	55	95	16	34
02 米里村	22	23	27	33	30	40	12	13
03 倉田村	16	16	14	18	12	13	10	10
04 面影村	5	5	4	4	5	5	2	x
05 神戸村	14	14	14	14	22	25	4	4
06 大和村	17	23	16	16	18	20	6	6
07 美穂村	9	9	13	15	13	14	3	4
08 大正村	17	17	22	30	18	19	10	10
09 東郷村	10	10	11	11	13	14	5	5
10 豊実村	16	17	16	20	16	21	9	11
11 明治村	24	24	31	95	32	69	12	12
12 湖山村	21	22	23	154	17	21	7	7
13 松保村	14	16	14	20	17	24	4	5
14 千代水村	6	6	20	62	16	25	6	9
15 吉岡村	7	7	11	12	15	21	2	x
16 大郷村	5	5	7	7	6	7	1	x
17 未恒村	9	9	9	11	10	10	6	6
18 津ノ井村	9	9	11	16	12	16	6	6
19 宇倍野村	34	40	40	65	43	82	10	14
20 成器村	18	18	17	18	17	19	1	x
21 大茅村	11	11	13	16	12	12	5	5
22 福部村	13	13	14	18	16	21	8	12
23 国英村	9	9	13	14	14	24	5	5
24 河原町	6	6	7	8	5	6	-	-
25 八上村	1	x	3	3	3	3	1	x
26 西郷村	7	8	16	18	14	19	1	x
27 散岐村	3	3	3	3	4	13	1	x
28 大村	10	10	17	24	16	26	6	6
29 用瀬町	2	x	3	3	3	3	1	x
30 社村	2	x	4	4	6	10	-	-
31 佐治村	13	13	13	14	14	15	6	6
32 宝木村	2	x	2	x	1	x	1	x
33 酒津村	1	x	1	x	1	x	-	-
34 瑞穂村	6	6	11	21	8	9	4	4
35 浜村町	2	x	2	x	3	4	-	-
36 逢坂村	32	36	44	144	42	87	12	12
37 鹿野町	13	13	18	20	16	16	6	6
38 小鷲河村	4	4	6	25	4	15	-	-
39 勝谷村	5	5	10	11	9	13	6	6
40 日置村	-	-	1	x	-	-	-	-
41 日置谷村	2	x	1	x	1	x	-	-
42 青谷町	1	x	-	-	1	x	-	-
43 中郷村	1	x	2	x	3	6	-	-
44 勝部村	-	-	-	-	-	-	-	-
202 米子市	200	314	257	1 088	219	289	86	117
01 彦名村	9	78	17	263	5	5	7	36
02 崎津村	5	5	14	29	9	9	7	7
03 大篠津村	3	x	2	x	3	3	2	x
04 和田村	4	4	6	6	2	x	1	x
05 富益村	7	7	13	211	10	11	4	4
06 夜見村	2	x	2	x	2	x	-	-

培) 面積(露地) (つづき)

単位 { 経営体数: 経営体
面積: a

ほうれんそう		ねぎ		たまねぎ		だいこん		にんじん		
作付 経営体数	面積	作付 経営体数	面積	作付 経営体数	面積	作付 経営体数	面積	作付 経営体数	面積	
1 171	2 657	2 727	52 885	2 069	4 745	2 406	15 774	1 049	8 869	31
440	893	605	2 080	683	1 144	747	1 533	356	542	201
64	213	77	237	64	213	76	325	41	96	01
22	23	30	128	38	49	37	47	18	19	02
10	22	18	48	17	33	22	33	8	10	03
4	4	5	5	7	7	6	6	4	4	04
12	74	13	13	15	17	24	25	8	8	05
12	14	21	29	28	39	28	33	11	11	06
10	10	14	23	15	17	13	15	8	17	07
24	97	17	49	24	35	26	32	16	16	08
11	12	18	51	15	19	14	15	9	9	09
14	27	19	47	20	30	24	48	10	10	10
25	48	23	24	32	49	37	61	12	12	11
15	18	26	67	37	66	34	48	19	26	12
9	12	12	13	24	28	20	23	10	10	13
24	90	31	135	24	38	24	33	7	7	14
4	5	3	3	16	25	14	16	2	x	15
6	7	5	6	10	12	10	13	4	4	16
6	6	11	22	13	17	16	25	10	73	17
9	10	7	17	12	15	13	15	6	6	18
31	41	47	220	54	80	56	96	29	38	19
5	5	8	13	14	15	20	23	5	5	20
10	12	8	15	9	10	17	24	8	8	21
10	10	12	18	19	21	24	38	10	11	22
8	9	17	55	20	51	16	22	8	8	23
3	3	10	49	10	10	5	5	2	x	24
2	x	1	x	2	x	2	x	1	x	25
9	14	10	20	14	20	14	21	7	8	26
1	x	7	21	4	5	5	5	4	4	27
9	10	19	76	18	29	19	27	14	15	28
1	x	5	25	5	6	5	5	2	x	29
1	x	8	62	7	9	8	10	3	3	30
11	11	15	50	9	10	19	250	9	9	31
2	x	2	x	2	x	1	x	1	x	32
1	x	1	x	1	x	1	x	1	x	33
6	6	11	65	8	9	8	9	4	4	34
2	x	2	x	3	3	3	4	2	x	35
27	32	25	197	33	57	46	93	23	37	36
10	11	17	106	17	18	20	22	11	12	37
1	x	6	59	3	12	6	34	1	x	38
6	6	12	52	14	53	9	14	7	10	39
1	x	3	22	1	x	1	x	-	-	40
-	-	4	24	1	x	1	x	-	-	41
-	-	4	6	-	-	2	x	-	-	42
2	x	1	x	4	10	1	x	1	x	43
-	-	-	-	-	-	-	-	-	-	44
178	495	639	21 938	323	961	282	1 022	158	5 146	202
8	141	77	3 492	5	6	12	36	38	3 097	01
8	8	94	5 342	9	10	12	118	9	382	02
2	x	23	1 170	5	x	4	x	1	x	03
3	3	59	2 666	7	7	7	7	7	176	04
8	9	75	2 918	9	10	14	116	13	325	05
2	x	53	2 488	1	x	1	x	2	x	06

第15表 販売目的で作付（栽培）した作物の作物別作付（栽培）経営体数と作付（栽培）
（家族経営）

区 分	きゅうり		キャベツ		結球はくさい		レタス	
	作付 経営体数	面積	作付 経営体数	面積	作付 経営体数	面積	作付 経営体数	面積
07 米子市	46	57	47	66	52	58	18	18
08 成実村	6	7	5	6	4	4	3	3
09 尚徳村	18	21	22	25	17	20	7	7
10 五千石村	27	28	28	30	33	41	11	11
11 春日村	25	30	31	148	29	39	10	11
12 巖村	13	13	19	33	14	20	4	4
13 大高村	18	42	24	124	23	55	6	7
14 梶村	17	17	27	139	16	18	6	6
203 倉吉市	44	82	171	3 156	75	223	20	48
01 西郷村	2	x	8	36	7	13	2	x
02 上井町	2	x	1	x	-	-	2	x
03 倉吉町	1	x	2	x	3	x	-	-
04 小鴨村	8	24	13	90	7	11	7	13
05 上小鴨村	-	-	2	x	-	-	-	-
06 北谷村	7	8	27	430	9	18	-	-
07 高城村	8	23	30	602	16	37	3	7
08 社村	12	12	63	1 528	22	80	6	24
09 灘手村	3	3	19	287	10	60	-	-
10 上北条村	1	x	6	98	1	x	-	-
204 境港市	15	25	34	172	18	35	7	21
01 渡村	4	4	12	58	5	16	2	x
02 外江町	4	10	10	52	5	10	2	x
03 境町	-	-	-	-	-	-	-	-
04 上道村	1	x	1	x	1	x	-	-
05 余子村	2	x	3	x	2	x	1	x
06 中浜村	4	8	8	49	5	6	2	x
302 岩美町	31	39	33	49	29	36	10	10
01 大岩村	1	x	1	x	1	x	-	-
02 本庄村	6	11	6	14	5	7	3	3
03 小田村	8	11	10	14	9	13	2	x
05 浦富町	2	x	2	x	2	x	1	x
07 東村	1	x	2	x	2	x	-	-
08 岩井町	3	3	3	3	1	x	1	x
09 蒲生村	10	10	9	11	9	9	3	3
321 郡家町	77	82	80	102	90	127	30	35
01 賀茂村	18	20	15	28	19	45	11	12
02 国中村	16	16	19	20	18	19	7	7
03 大御門村	11	11	12	12	10	10	3	3
04 上私都村	5	5	3	3	10	12	-	-
05 中私都村	8	9	9	10	15	18	3	3
06 下私都村	19	21	22	29	18	23	6	10
322 船岡町	55	60	66	107	77	103	28	32
01 船岡村	17	17	19	25	23	29	8	8
02 大伊村	15	19	18	26	28	31	7	11
03 隼村	23	24	29	56	26	43	13	13
324 八東町	14	14	15	20	15	18	5	5
01 安部村	4	x	4	x	5	x	2	x
02 丹比村	8	8	9	13	8	10	3	x
03 八東村	2	x	2	x	2	x	-	-

培) 面積(露地) (つづき)

単位 { 経営体数 : 経営体
面積 : a

ほうれんそう		ねぎ		たまねぎ		だいこん		にんじん		
作付 経営体数	面積	作付 経営体数	面積	作付 経営体数	面積	作付 経営体数	面積	作付 経営体数	面積	
49	103	88	1 455	76	157	80	530	42	1 076	07
5	5	4	54	10	14	9	10	-	-	08
12	15	15	32	22	31	21	29	5	5	09
34	109	29	221	38	111	34	45	12	12	10
15	47	44	654	34	74	25	27	6	6	11
11	21	18	129	29	42	18	18	7	7	12
11	20	41	941	32	139	26	54	6	6	13
10	10	19	376	46	353	19	22	10	10	14
38	129	119	1 840	101	631	119	900	41	89	203
2	x	4	8	19	211	9	13	2	x	01
-	-	2	x	5	11	2	x	2	x	02
1	x	1	x	9	70	3	4	-	-	03
5	6	9	97	12	31	8	13	1	x	04
-	-	18	605	-	-	-	-	-	-	05
7	12	33	751	9	19	9	32	8	22	06
1	x	17	182	9	23	28	355	12	32	07
15	81	18	119	19	82	40	249	13	23	08
5	19	11	56	8	86	18	230	2	x	09
2	x	6	19	11	98	2	x	1	x	10
19	134	138	6 123	27	37	33	2 219	22	499	204
3	x	55	2 355	10	17	13	763	10	203	01
11	96	13	329	5	6	12	149	7	235	02
-	-	-	-	-	-	-	-	-	-	03
-	-	-	-	-	-	-	-	-	-	04
1	x	14	683	4	6	2	x	2	x	05
4	4	56	2 756	8	8	6	x	3	x	06
21	21	37	274	36	49	44	53	18	18	302
1	x	5	90	1	x	1	x	1	x	01
4	4	5	16	6	8	6	6	4	4	02
6	6	8	34	11	16	14	18	3	3	03
2	x	2	x	3	5	3	5	2	x	05
1	x	1	x	2	x	2	x	1	x	07
1	x	7	105	2	x	5	6	1	x	08
6	6	9	15	11	13	13	15	6	6	09
50	55	74	324	126	223	114	137	62	111	321
12	15	16	96	23	46	21	24	11	11	01
14	15	19	54	31	77	22	25	16	40	02
8	8	8	8	13	15	15	16	10	10	03
1	x	3	22	5	5	14	18	1	x	04
7	x	11	68	20	24	17	22	8	x	05
8	9	17	76	34	56	25	32	16	41	06
52	60	72	385	79	113	97	186	58	70	322
17	19	23	53	27	37	27	35	18	22	01
14	18	19	68	19	21	33	96	18	18	02
21	23	30	264	33	55	37	55	22	30	03
11	13	18	42	20	33	19	802	13	13	324
5	x	4	6	6	x	6	x	4	x	01
5	6	10	28	13	24	12	792	8	8	02
1	x	4	8	1	x	1	x	1	x	03

第15表 販売目的で作付（栽培）した作物の作物別作付（栽培）経営体数と作付（栽培）
（家族経営）

区 分	きゅうり		キャベツ		結球はくさい		レタス	
	作付 経営体数	面積	作付 経営体数	面積	作付 経営体数	面積	作付 経営体数	面積
325 若桜町	10	14	16	18	13	17	2	x
01 若桜町	9	x	12	13	10	11	2	x
02 池田村	1	x	4	5	3	6	-	-
328 智頭町	14	14	21	32	19	25	4	4
01 智頭町	13	x	19	x	18	x	4	4
02 山郷村	1	x	2	x	1	x	-	-
364 三朝町	31	32	32	40	35	42	14	14
01 三朝村	10	10	8	11	8	8	4	x
02 三徳村	-	-	-	-	-	-	-	-
03 小鹿村	1	x	2	x	3	3	-	-
04 旭村	18	18	18	21	19	24	9	9
05 竹田村	2	x	4	x	5	7	1	x
365 関金町	23	25	31	75	34	58	6	8
01 矢送村	6	x	7	17	7	x	3	4
02 南谷村	15	16	20	52	25	28	2	x
03 山守村	2	x	4	6	2	x	1	x
366 北条町	22	24	16	30	20	31	4	4
01 中北条村	7	7	5	6	8	15	1	x
02 下北条村	15	17	11	24	12	16	3	x
367 大栄町	27	41	104	1 699	61	344	16	31
01 栄村	5	5	21	451	12	95	1	x
02 大誠村	11	14	40	453	29	158	6	x
03 由良町	11	22	43	795	20	91	9	22
370 湯梨浜町	15	16	23	54	22	28	6	6
01 長瀬村	6	6	12	12	10	10	5	x
02 橋津村	1	x	1	x	1	x	-	-
03 宇野村	-	-	-	-	-	-	-	-
04 浅津村	1	x	-	-	1	x	-	-
05 泊村	2	x	4	35	4	9	-	-
06 舎人村	2	x	2	x	3	4	-	-
07 東郷村	1	x	2	x	1	x	-	-
08 松崎村	-	-	-	-	-	-	-	-
09 花見村	2	x	2	x	2	x	1	x
371 琴浦町	45	194	44	172	37	76	13	13
01 浦安町	6	6	6	19	8	18	3	3
02 上郷村	3	4	3	x	3	4	1	x
03 下郷村	1	x	2	x	2	x	-	-
04 古布庄村	2	x	3	9	4	6	1	x
05 八橋町	3	3	4	24	4	24	-	-
06 赤碓町	4	17	4	5	2	x	-	-
07 成美村	11	55	9	43	7	8	6	6
08 以西村	7	54	6	15	5	5	1	x
09 安田村	8	52	7	47	2	x	1	x
384 日吉津村	31	31	28	35	27	31	7	7
385 淀江町	44	45	50	152	47	75	15	23
01 高麗村 2 - 2	-	-	-	-	-	-	-	-
02 淀江町	8	8	11	23	10	16	2	x

培) 面積(露地) (つづき)

単位 { 経営体数: 経営体
面積: a

ほうれんそう		ねぎ		たまねぎ		だいこん		にんじん		
作付 経営体数	面積	作付 経営体数	面積	作付 経営体数	面積	作付 経営体数	面積	作付 経営体数	面積	
4	4	17	89	17	21	25	1 462	7	11	325
4	4	12	80	14	17	23	x	6	x	01
-	-	5	9	3	4	2	x	1	x	02
10	15	23	126	22	32	28	49	9	9	328
9	x	22	x	21	x	26	x	8	x	01
1	x	1	x	1	x	2	x	1	x	02
23	37	26	40	35	47	37	63	16	17	364
5	7	6	6	12	14	10	12	5	5	01
1	x	1	x	-	-	-	-	-	-	02
1	x	-	-	-	-	3	5	-	-	03
13	16	16	19	20	30	20	42	11	12	04
3	x	3	x	3	3	4	4	-	-	05
9	9	68	1 183	29	43	45	107	17	21	365
5	5	10	106	8	8	13	21	6	7	01
3	x	33	468	18	23	27	43	8	10	02
1	x	25	609	3	12	5	43	3	4	03
11	11	43	429	19	25	39	514	8	11	366
4	4	12	130	8	14	15	218	3	6	01
7	7	31	299	11	11	24	296	5	5	02
22	136	52	315	57	136	152	2 714	39	136	367
4	66	12	61	8	8	42	1 677	6	56	01
10	20	19	123	32	92	63	566	12	27	02
8	50	21	131	17	36	47	471	21	53	03
17	110	26	287	29	40	39	88	17	28	370
7	8	14	222	14	22	18	18	4	4	01
1	x	2	x	1	x	1	x	1	x	02
-	-	-	-	-	-	-	-	-	-	03
1	x	3	21	-	-	2	x	1	x	04
3	63	2	x	6	6	9	47	6	15	05
2	x	1	x	-	-	2	x	1	x	06
2	x	2	x	2	x	2	x	1	x	07
-	-	-	-	-	-	-	-	-	-	08
1	x	2	x	6	9	5	7	3	5	09
33	205	126	6 861	58	473	83	1 452	22	51	371
4	13	14	344	24	308	12	36	5	7	01
1	x	20	620	2	x	3	5	2	x	02
2	x	20	748	7	101	2	x	-	-	03
3	18	12	4 129	2	x	2	x	3	6	04
2	x	10	223	3	31	3	12	2	x	05
5	35	7	123	3	5	7	138	3	3	06
9	18	14	106	8	13	18	455	4	8	07
3	3	22	503	4	4	19	351	1	x	08
4	4	7	65	5	5	17	450	2	x	09
28	30	48	444	45	72	42	48	17	18	384
38	49	53	968	67	148	66	120	47	1 840	385
-	-	-	-	-	-	-	-	-	-	01
6	10	7	65	16	33	14	38	16	824	02

第15表 販売目的で作付（栽培）した作物の作物別作付（栽培）経営体数と作付（栽培）
（家族経営）

区 分	きゅうり		キャベツ		結球はくさい		レタス	
	作付 経営体数	面積	作付 経営体数	面積	作付 経営体数	面積	作付 経営体数	面積
03 宇田川村	21	22	20	64	21	34	8	16
04 大和村	15	15	19	65	16	25	5	x
386 大山町	22	24	24	115	22	224	9	14
01 所子村	7	8	8	83	5	9	1	x
02 高麗村 2 - 1	7	8	8	18	7	107	2	x
03 大山村	8	8	8	14	10	108	6	10
387 名和町	18	29	22	325	19	51	5	8
01 光徳村	10	10	13	24	13	33	3	x
02 御来屋町	-	-	1	x	-	-	-	-
03 名和村	3	4	4	x	4	x	1	x
04 庄内村	5	15	4	255	2	x	1	x
388 中山町	14	14	14	45	15	20	5	5
01 上中山村	1	x	-	-	-	-	-	-
02 下中山村	5	x	5	5	5	5	1	x
03 逢坂村	8	8	9	40	10	15	4	x
389 南部町	94	102	90	106	95	218	32	33
01 天津村	14	18	18	26	16	23	7	7
02 大国村	13	15	12	14	13	20	6	6
03 法勝寺村	31	32	30	33	31	39	11	12
04 上長田村	10	10	6	7	10	x	-	-
05 東長田村	4	5	3	4	2	x	1	x
06 手間村	7	7	10	11	11	11	3	x
07 賀野村	15	15	11	11	12	14	4	4
08 幡郷村 2 - 2	-	-	-	-	-	-	-	-
390 伯耆町	48	51	52	171	71	1 263	27	31
01 幡郷村 2 - 1	4	4	6	7	6	7	2	x
02 大幡村	11	12	12	29	9	14	7	9
03 八郷村	23	24	27	109	48	1 223	13	13
04 二部村	3	x	1	x	2	x	-	-
05 溝口町	6	7	3	x	3	x	4	4
06 日光村 2 - 1	1	x	3	21	3	13	1	x
401 日南町	44	49	39	46	41	66	22	32
01 大宮村	3	4	4	6	3	4	2	x
02 阿毘縁村	8	8	8	8	8	9	4	4
03 山上村	9	9	6	6	7	9	3	3
04 多里村	4	8	3	7	4	23	2	x
05 日野上村	6	6	5	5	4	5	3	13
06 福栄村	-	-	-	-	-	-	-	-
07 石見村	14	14	13	14	15	16	8	8
402 日野町	33	34	34	37	46	53	17	17
01 根雨町	3	3	1	x	4	4	1	x
02 日野村	13	13	17	17	23	25	7	x
03 黒坂町	17	18	16	x	19	24	9	9
403 江府町	12	13	37	520	17	45	3	3
01 日光村 2 - 2	2	x	8	77	3	x	-	-
02 米沢村	6	7	25	439	8	25	2	x
03 江尾町	1	x	2	x	1	x	1	x
04 神奈川村	3	3	2	x	5	5	-	-

培)面積(露地) (つづき)

単位 { 経営体数:経営体
面積: a

ほうれんそう		ねぎ		たまねぎ		だいこん		にんじん		
作付 経営体数	面積	作付 経営体数	面積	作付 経営体数	面積	作付 経営体数	面積	作付 経営体数	面積	
18	25	19	303	29	61	27	48	3	3	03
14	14	27	600	22	54	25	34	28	1 013	04
14	15	36	608	19	29	29	224	8	30	386
1	x	14	429	2	x	9	30	1	x	01
4	x	9	123	8	x	6	8	3	x	02
9	10	13	56	9	15	14	186	4	7	03
10	10	59	1 742	19	34	46	1 168	9	60	387
8	x	29	739	12	27	26	863	7	x	01
-	-	-	-	1	x	-	-	-	-	02
1	x	10	510	3	x	11	175	1	x	03
1	x	20	493	3	3	9	130	1	x	04
6	7	87	2 542	20	39	21	29	8	8	388
-	-	18	550	2	x	1	x	-	-	01
2	x	35	1 009	4	x	6	x	1	x	02
4	x	34	983	14	33	14	18	7	x	03
58	67	78	405	104	142	112	158	38	42	389
10	12	16	153	18	23	19	28	8	9	01
10	10	10	27	11	11	12	13	8	8	02
14	16	20	39	33	41	34	44	14	17	03
7	x	6	37	13	20	11	13	-	-	04
1	x	4	17	2	x	4	6	1	x	05
7	11	7	9	8	10	14	34	2	x	06
9	9	15	123	18	34	18	20	5	5	07
-	-	-	-	1	x	-	-	-	-	08
33	48	105	2 028	51	88	71	345	17	19	390
3	x	3	116	5	6	8	67	-	-	01
6	7	16	148	14	21	15	51	9	11	02
19	28	32	244	24	29	35	49	5	5	03
-	-	6	74	2	x	2	x	-	-	04
4	4	18	259	5	28	6	15	3	3	05
1	x	30	1 187	1	x	5	x	-	-	06
18	74	73	873	32	123	48	113	16	35	401
2	x	8	73	4	7	4	9	1	x	01
3	3	4	6	3	4	8	10	3	x	02
2	x	9	289	5	24	9	58	4	23	03
1	x	8	80	3	52	4	8	1	x	04
1	x	8	55	4	9	7	10	-	-	05
-	-	16	174	-	-	-	-	-	-	06
9	65	20	196	13	27	16	18	7	7	07
23	25	48	208	40	41	44	49	18	18	402
1	x	3	16	4	4	3	3	1	x	01
11	x	26	93	20	20	22	23	7	x	02
11	13	19	99	16	17	19	23	10	10	03
5	5	57	731	11	21	24	219	8	27	403
3	x	15	189	-	-	3	22	1	x	01
2	x	32	519	4	11	14	190	4	23	02
-	-	6	16	4	5	3	3	1	x	03
-	-	4	7	3	5	4	4	2	x	04

第15表 販売目的で作付（栽培）した作物の作物別作付（栽培）経営体数と作付（栽培）
（家族経営）

区 分	さといも		いちご		すいか		メロン		作付 経営体数
	作付 経営体数	面積	作付 経営体数	面積	作付 経営体数	面積	作付 経営体数	面積	
31 鳥取県	1 541	3 625	491	747	1 703	34 713	603	3 267	2 540
201 鳥取市	568	947	161	302	454	1 197	175	269	589
01 鳥取市	45	74	14	115	45	202	21	47	51
02 米里村	27	31	8	8	23	24	7	15	17
03 倉田村	15	30	5	5	11	16	2	x	10
04 面影村	5	5	2	x	5	5	-	-	1
05 神戸村	15	17	1	x	11	17	2	x	8
06 大和村	23	31	4	4	14	15	1	x	15
07 美穂村	13	17	7	7	13	20	8	12	9
08 大正村	20	22	8	8	19	20	10	11	20
09 東郷村	16	26	8	8	10	11	7	7	9
10 豊実村	19	23	9	10	16	19	11	22	25
11 明治村	33	42	4	4	20	26	4	13	10
12 湖山村	18	31	13	18	18	24	8	9	13
13 松保村	17	21	13	13	17	24	8	11	9
14 千代水村	9	16	2	x	9	9	-	-	14
15 吉岡村	13	21	2	x	15	16	1	x	21
16 大郷村	6	8	2	x	3	4	2	x	4
17 未恒村	14	31	5	5	13	27	3	3	7
18 津ノ井村	4	4	1	x	7	16	2	x	5
19 宇倍野村	31	46	9	9	36	70	22	31	32
20 成器村	15	20	2	x	15	16	2	x	16
21 大茅村	13	14	-	-	7	9	3	3	5
22 福部村	12	18	6	6	23	331	7	7	124
23 国英村	27	117	5	8	7	7	5	6	18
24 河原町	10	17	3	3	5	6	3	4	11
25 八上村	3	3	1	x	1	x	-	-	1
26 西郷村	14	20	1	x	1	x	-	-	16
27 散岐村	5	7	-	-	1	x	-	-	4
28 大村	9	12	1	x	14	25	8	10	11
29 用瀬町	5	6	-	-	1	x	1	x	2
30 社村	5	6	-	-	4	7	2	x	7
31 佐治村	12	12	-	-	8	8	1	x	14
32 宝木村	2	x	-	-	1	x	-	-	5
33 酒津村	1	x	1	x	1	x	-	-	-
34 瑞穂村	6	12	2	x	7	8	2	x	7
35 浜村町	4	6	-	-	2	x	-	-	1
36 逢坂村	47	98	10	39	27	71	14	21	29
37 鹿野町	16	18	5	6	11	12	7	13	9
38 小鷲河村	4	17	-	-	2	x	-	-	6
39 勝谷村	8	11	6	6	7	7	1	x	5
40 日置村	1	x	-	-	-	-	-	-	3
41 日置谷村	-	-	-	-	1	x	-	-	11
42 青谷町	1	x	1	x	3	112	-	-	2
43 中郷村	5	7	-	-	-	-	-	-	1
44 勝部村	-	-	-	-	-	-	-	-	1
202 米子市	168	420	97	108	147	220	50	76	194
01 彦名村	18	73	2	x	9	13	5	25	15
02 崎津村	5	44	4	4	9	12	5	5	10
03 大篠津村	5	13	2	x	2	x	2	x	5
04 和田村	6	10	6	6	8	8	3	3	5
05 富益村	13	35	5	5	7	10	4	4	15
06 夜見村	5	x	-	-	-	-	-	-	2

第15表 販売目的で作付（栽培）した作物の作物別作付（栽培）経営体数と作付（栽培）
（家族経営）

区 分	さといも		いちご		すいか		メロン		作付 経営体数
	作付 経営体数	面積	作付 経営体数	面積	作付 経営体数	面積	作付 経営体数	面積	
07 米子市	43	136	22	26	22	24	9	9	31
08 成実村	1	x	2	x	2	x	1	x	6
09 尚徳村	9	10	5	5	10	14	4	10	17
10 五千石村	18	18	5	5	12	13	1	x	20
11 春日村	10	10	19	25	21	26	4	4	20
12 巖村	10	14	10	10	9	9	3	3	18
13 大高村	13	31	6	6	16	20	4	4	22
14 県村	12	12	9	10	20	67	5	5	8
203 倉吉市	60	166	10	70	238	10 117	117	1 495	151
01 西郷村	2	x	1	x	1	x	-	-	4
02 上井町	-	-	-	-	-	-	-	-	4
03 倉吉町	1	x	-	-	-	-	1	x	2
04 小鴨村	5	7	2	x	3	x	9	123	9
05 上小鴨村	-	-	-	-	3	90	2	x	4
06 北谷村	7	27	4	33	36	1 396	8	115	26
07 高城村	19	72	-	-	56	2 254	25	359	27
08 社村	20	49	2	x	100	4 829	56	739	50
09 灘手村	5	6	-	-	39	1 522	12	83	18
10 上北条村	1	x	1	x	-	-	4	54	7
204 境港市	43	609	12	26	12	18	3	5	25
01 渡村	23	217	6	7	5	7	3	5	9
02 外江町	11	52	3	7	3	7	-	-	5
03 境町	-	-	-	-	-	-	-	-	-
04 上道村	-	-	-	-	-	-	-	-	-
05 余子村	3	4	1	x	1	x	-	-	2
06 中浜村	6	336	2	x	3	x	-	-	9
302 岩美町	36	49	3	3	24	35	14	21	31
01 大岩村	1	x	-	-	1	x	-	-	3
02 本庄村	4	4	1	x	5	5	5	7	5
03 小田村	13	22	-	-	6	14	5	9	11
05 浦富町	2	x	-	-	2	x	2	x	4
07 東村	1	x	1	x	1	x	1	x	-
08 岩井町	4	4	-	-	-	-	-	-	3
09 蒲生村	11	15	1	x	9	11	1	x	5
321 郡家町	67	82	24	25	59	62	23	25	67
01 賀茂村	13	13	5	x	14	15	4	4	13
02 国中村	15	19	11	11	14	14	8	10	9
03 大御門村	8	8	7	7	11	11	5	x	6
04 上私都村	8	10	-	-	2	x	-	-	16
05 中私都村	8	8	1	x	7	x	1	x	11
06 下私都村	15	24	-	-	11	13	5	5	12
322 船岡町	56	64	24	28	36	38	13	13	49
01 船岡村	16	16	10	11	14	14	6	6	11
02 大伊村	21	25	4	5	5	5	2	x	15
03 隼村	19	23	10	12	17	19	5	x	23
324 八東町	13	26	3	3	9	9	3	3	21
01 安部村	6	18	1	x	4	x	2	x	5
02 丹比村	5	x	2	x	4	4	1	x	6
03 八東村	2	x	-	-	1	x	-	-	10

培)面積(露地) (つづき)

単位 { 経営体数:経営体
面積: a

その他の野菜			花き類・花木		種苗・苗木類		その他の作物		
面積	うち らっきょう		作付 経営体数	面積	作付 経営体数	面積	作付 経営体数	面積	
	作付 経営体数	作付面積							
119	5	9	41	2 881	5	16	5	110	07
15	1	x	1	x	-	-	-	-	08
93	1	x	7	40	4	33	1	x	09
116	1	x	3	8	1	x	1	x	10
64	1	x	4	70	1	x	2	x	11
123	2	x	3	7	1	x	4	55	12
187	1	x	7	192	4	148	2	x	13
49	1	x	4	7	2	x	1	x	14
2 985	6	389	58	3 602	11	551	68	2 133	203
29	-	-	2	x	-	-	1	x	01
8	-	-	3	4	-	-	1	x	02
x	1	x	2	x	-	-	1	x	03
121	1	x	5	12	-	-	6	102	04
42	-	-	1	x	1	x	1	x	05
619	1	x	9	156	2	x	26	785	06
530	1	x	24	3 187	8	473	8	308	07
1 015	2	x	6	179	-	-	6	189	08
190	-	-	4	6	-	-	17	561	09
45	-	-	2	x	-	-	1	x	10
177	3	3	10	51	5	22	10	319	204
69	1	x	5	19	1	x	5	154	01
x	1	x	-	-	1	x	3	x	02
-	-	-	-	-	-	-	-	-	03
-	-	-	-	-	-	-	-	-	04
x	1	x	1	x	1	x	1	x	05
65	-	-	4	x	2	x	1	x	06
79	4	10	20	60	5	77	19	1 105	302
9	2	x	1	x	-	-	-	-	01
14	-	-	3	4	1	x	13	1 014	02
21	1	x	3	15	2	x	4	x	03
15	1	x	2	x	-	-	1	x	05
-	-	-	1	x	-	-	-	-	07
13	-	-	2	x	-	-	1	x	08
7	-	-	8	17	2	x	-	-	09
536	4	4	52	202	1	x	6	141	321
54	1	x	8	28	-	-	-	-	01
28	2	x	11	44	-	-	2	x	02
9	1	x	7	13	-	-	-	-	03
189	-	-	3	5	-	-	1	x	04
174	-	-	9	26	-	-	1	x	05
82	-	-	14	86	1	x	2	x	06
227	3	3	43	250	3	18	9	120	322
67	1	x	11	50	-	-	4	71	01
56	2	x	17	173	1	x	1	x	02
104	-	-	15	27	2	x	4	x	03
457	1	x	16	238	3	213	2	x	324
22	-	-	7	27	1	x	1	x	01
77	1	x	6	39	1	x	-	-	02
358	-	-	3	172	1	x	1	x	03

第15表 販売目的で作付（栽培）した作物の作物別作付（栽培）経営体数と作付（栽培）
（家族経営）

区 分	さといも		いちご		すいか		メロン		作付 経営体数
	作付 経営体数	面積	作付 経営体数	面積	作付 経営体数	面積	作付 経営体数	面積	
325 若桜町	13	15	2	x	4	x	2	x	13
01 若桜町	10	11	1	x	3	x	2	x	7
02 池田村	3	4	1	x	1	x	-	-	6
328 智頭町	16	19	1	x	2	x	-	-	18
01 智頭町	14	x	1	x	1	x	-	-	16
02 山郷村	2	x	-	-	1	x	-	-	2
364 三朝町	23	24	7	7	4	5	2	x	27
01 三朝村	9	x	3	3	1	x	1	x	5
02 三徳村	-	-	-	-	-	-	-	-	3
03 小鹿村	-	-	-	-	-	-	-	-	3
04 旭村	12	13	4	4	2	x	1	x	10
05 竹田村	2	x	-	-	1	x	-	-	6
365 関金町	38	89	2	x	6	21	-	-	49
01 矢送村	8	17	-	-	2	x	-	-	9
02 南谷村	26	64	2	x	3	16	-	-	24
03 山守村	4	8	-	-	1	x	-	-	16
366 北条町	43	312	1	x	14	162	4	41	203
01 中北条村	10	30	1	x	-	-	-	-	94
02 下北条村	33	282	-	-	14	162	4	41	109
367 大栄町	59	178	16	17	322	18 550	89	588	337
01 栄村	9	10	1	x	90	5 334	14	127	37
02 大誠村	28	97	7	x	76	2 760	37	181	152
03 由良町	22	71	8	8	156	10 456	38	280	148
370 湯梨浜町	28	33	3	3	34	418	15	175	57
01 長瀬村	15	19	1	x	-	-	3	x	27
02 橋津村	1	x	-	-	-	-	-	-	2
03 宇野村	-	-	-	-	1	x	1	x	-
04 浅津村	1	x	-	-	3	14	-	-	5
05 泊村	6	7	1	x	27	398	11	155	9
06 舎人村	-	-	-	-	-	-	-	-	4
07 東郷村	2	x	1	x	1	x	-	-	4
08 松崎村	-	-	-	-	-	-	-	-	-
09 花見村	3	3	-	-	2	x	-	-	6
371 琴浦町	36	82	11	17	60	1 778	10	25	130
01 浦安町	7	9	4	4	21	888	4	15	35
02 上郷村	4	9	1	x	3	21	-	-	19
03 下郷村	2	x	1	x	7	369	2	x	24
04 古布庄村	2	x	-	-	-	-	-	-	4
05 八橋町	2	x	-	-	3	22	-	-	6
06 赤碓町	4	7	2	x	7	147	1	x	5
07 成美村	4	13	2	x	12	258	2	x	13
08 以西村	8	33	-	-	3	7	-	-	15
09 安田村	3	4	1	x	4	66	1	x	9
384 日吉津村	18	26	19	23	24	25	4	4	22
385 淀江町	31	39	17	17	33	48	7	7	45
01 高麗村 2 - 2	-	-	-	-	-	-	-	-	-
02 淀江町	4	4	1	x	5	6	1	x	11

培)面積(露地) (つづき)

単位 { 経営体数:経営体
面積: a

その他の野菜			花き類・花木		種苗・苗木類		その他の作物		
面積	うち らっきょう		作付 経営体数	面積	作付 経営体数	面積	作付 経営体数	面積	
	作付 経営体数	作付面積							
53	-	-	4	5	-	-	1	x	325
34	-	-	4	5	-	-	1	x	01
19	-	-	-	-	-	-	-	-	02
387	-	-	43	930	2	x	13	247	328
x	-	-	41	x	2	x	13	247	01
x	-	-	2	x	-	-	-	-	02
146	3	3	11	109	-	-	7	77	364
17	-	-	2	x	-	-	4	53	01
56	-	-	-	-	-	-	-	-	02
12	-	-	3	81	-	-	-	-	03
35	3	3	5	19	-	-	2	x	04
26	-	-	1	x	-	-	1	x	05
689	2	x	16	120	7	120	19	1426	365
26	-	-	2	x	2	x	3	476	01
186	2	x	8	50	3	82	7	226	02
477	-	-	6	x	2	x	9	724	03
3 890	187	3 049	4	8	2	x	10	173	366
1 469	90	1 381	2	x	-	-	5	69	01
2 421	97	1 668	2	x	2	x	5	104	02
15 113	143	3 485	26	199	11	388	166	13 115	367
1 450	3	53	4	21	7	157	62	5 304	01
6 593	103	2 521	8	42	1	x	36	2 255	02
7 070	37	911	14	136	3	x	68	5 556	03
388	26	125	12	24	7	25	5	35	370
132	20	88	2	x	2	x	3	x	01
x	2	x	-	-	-	-	-	-	02
-	-	-	-	-	-	-	1	x	03
83	1	x	1	x	-	-	-	-	04
80	2	x	-	-	-	-	1	x	05
x	-	-	-	-	2	x	-	-	06
52	-	-	3	4	-	-	-	-	07
-	-	-	-	-	-	-	-	-	08
15	1	x	6	13	3	6	-	-	09
6 453	2	x	47	1 320	12	526	405	64 657	371
2 188	-	-	7	274	1	x	150	18 095	01
1 137	1	x	5	27	2	x	31	2 358	02
2 544	1	x	11	408	2	x	110	35 202	03
36	-	-	2	x	1	x	13	1 534	04
44	-	-	3	16	2	x	23	1 711	05
39	-	-	3	371	1	x	18	1 425	06
191	-	-	10	176	3	44	10	647	07
221	-	-	2	x	-	-	19	1 373	08
53	-	-	4	7	-	-	31	2 312	09
73	12	16	18	92	4	7	9	145	384
195	4	8	21	135	7	36	20	540	385
-	-	-	-	-	-	-	-	-	01
43	-	-	3	50	1	x	5	119	02

第15表 販売目的で作付（栽培）した作物の作物別作付（栽培）経営体数と作付（栽培）
（家族経営）

区 分	さといも		いちご		すいか		メロン		作付 経営体数
	作付 経営体数	面積	作付 経営体数	面積	作付 経営体数	面積	作付 経営体数	面積	
03 宇田川村	16	24	7	x	15	22	1	x	16
04 大和村	11	11	9	9	13	20	5	x	18
386 大山町	20	86	12	17	19	90	7	16	72
01 所子村	1	x	3	7	4	15	2	x	30
02 高麗村 2 - 1	6	x	5	5	5	5	-	-	22
03 大山村	13	79	4	5	10	70	5	x	20
387 名和町	28	101	5	8	24	261	14	142	76
01 光徳村	20	57	3	x	7	45	10	96	44
02 御来屋町	-	-	-	-	1	x	-	-	3
03 名和村	4	35	-	-	8	143	2	x	15
04 庄内村	4	9	2	x	8	x	2	x	14
388 中山町	19	24	4	4	22	388	21	304	119
01 上中山村	1	x	-	-	-	-	-	-	12
02 下中山村	6	x	1	x	8	129	4	37	45
03 逢坂村	12	17	3	x	14	259	17	267	62
389 南部町	49	56	23	23	48	80	7	12	71
01 天津村	6	6	5	5	8	13	-	-	16
02 大国村	7	7	4	4	6	8	3	x	9
03 法勝寺村	18	25	5	5	11	26	3	7	12
04 上長田村	4	4	-	-	2	x	-	-	10
05 東長田村	3	3	-	-	1	x	-	-	5
06 手間村	3	3	3	3	7	13	1	x	8
07 賀野村	8	8	6	6	13	16	-	-	11
08 幡郷村 2 - 2	-	-	-	-	-	-	-	-	-
390 伯耆町	50	114	16	20	81	1 157	16	34	71
01 幡郷村 2 - 1	3	x	3	x	6	x	2	x	11
02 大幡村	12	21	5	6	14	55	7	14	14
03 八郷村	28	70	7	9	51	917	6	8	31
04 二部村	1	x	-	-	-	-	-	-	2
05 溝口町	6	17	1	x	8	135	1	x	5
06 日光村 2 - 1	-	-	-	-	2	x	-	-	8
401 日南町	21	22	10	11	13	13	3	3	46
01 大宮村	2	x	1	x	2	x	-	-	5
02 阿毘縁村	4	5	-	-	2	x	-	-	7
03 山上村	3	3	3	3	3	3	2	x	8
04 多里村	1	x	1	x	1	x	1	x	5
05 日野上村	2	x	1	x	2	x	-	-	5
06 福栄村	-	-	-	-	-	-	-	-	1
07 石見村	9	9	4	5	3	3	-	-	15
402 日野町	27	29	6	6	10	11	2	x	30
01 根雨町	4	4	1	x	-	-	-	-	4
02 日野村	11	11	1	x	3	3	-	-	14
03 黒坂町	12	14	4	x	7	8	2	x	12
403 江府町	11	13	2	x	4	4	2	x	27
01 日光村 2 - 2	3	3	-	-	-	-	-	-	7
02 米沢村	5	7	2	x	4	4	2	x	16
03 江尾町	-	-	-	-	-	-	-	-	2
04 神奈川村	3	3	-	-	-	-	-	-	2

培)面積(露地) (つづき)

単位 { 経営体数:経営体
面 積: a

その他の野菜			花き類・花木		種苗・苗木類		その他の作物		
面積	うち らっきょう		作付 経営体数	面積	作付 経営体数	面積	作付 経営体数	面積	
	作付 経営体数	作付面積							
80	2	x	13	71	3	31	8	276	03
72	2	x	5	14	3	x	7	145	04
3 899	4	4	15	512	3	71	25	3 856	386
1 486	-	-	5	x	-	-	9	x	01
1 677	1	x	8	420	3	71	2	x	02
736	3	x	2	x	-	-	14	2 086	03
3 323	3	12	24	1 114	42	1 568	145	32 796	387
1 531	1	x	11	330	9	x	29	4 024	01
131	-	-	-	-	1	x	3	227	02
1 130	-	-	10	766	14	434	67	20 120	03
531	2	x	3	18	18	694	46	8 425	04
12 811	3	3	8	282	8	714	127	24 681	388
1 037	-	-	3	117	5	589	50	13 258	01
5 620	-	-	-	-	1	x	14	1 209	02
6 154	3	3	5	165	2	x	63	10 214	03
208	8	8	34	215	7	45	10	160	389
22	-	-	10	58	-	-	4	52	01
32	1	x	3	4	-	-	-	-	02
33	2	x	11	24	1	x	-	-	03
33	2	x	3	4	1	x	-	-	04
39	-	-	2	x	-	-	-	-	05
23	1	x	2	x	3	41	4	x	06
26	2	x	3	5	2	x	2	x	07
-	-	-	-	-	-	-	-	-	08
713	2	x	39	355	5	261	27	1 453	390
74	1	x	4	34	-	-	4	57	01
117	-	-	14	249	2	x	3	x	02
302	1	x	12	37	2	x	9	187	03
x	-	-	-	-	1	x	2	x	04
x	-	-	6	29	-	-	5	875	05
99	-	-	3	6	-	-	4	261	06
350	8	8	4	41	5	44	15	339	401
46	1	x	-	-	-	-	1	x	01
41	2	x	1	x	-	-	1	x	02
67	1	x	1	x	-	-	2	x	03
x	1	x	-	-	1	x	1	x	04
26	1	x	-	-	-	-	2	x	05
x	-	-	1	x	-	-	2	x	06
153	2	x	1	x	4	x	6	69	07
63	8	9	8	44	3	5	8	56	402
14	2	x	1	x	-	-	3	x	01
25	3	4	1	x	-	-	2	x	02
24	3	x	6	x	3	5	3	28	03
246	1	x	5	18	-	-	2	x	403
144	-	-	-	-	-	-	1	x	01
93	1	x	3	x	-	-	-	-	02
x	-	-	1	x	-	-	-	-	03
x	-	-	1	x	-	-	1	x	04

第16表 販売目的で栽培している果樹の栽培経営体数と栽培面積（露地）
（家族経営）

区 分	計		りんご		ぶどう		日本なし		もも		温州みかん	
	栽培 実 営 体 数	栽培 面 積	栽培 実 営 体 数	栽培 面 積	栽培 実 営 体 数	栽培 面 積	栽培 実 営 体 数	栽培 面 積	栽培 実 営 体 数	栽培 面 積	栽培 実 営 体 数	栽培 面 積
07 米子市	16	334	-	-	1	x	1	x	-	-	-	-
08 成実村	2	x	-	-	-	-	-	-	-	-	-	-
09 尚徳村	55	1 932	-	-	-	-	37	1 009	2	x	-	-
10 五千石村	1	x	-	-	-	-	-	-	-	-	-	-
11 春日村	1	x	-	-	-	-	-	-	-	-	-	-
12 巖村	-	-	-	-	-	-	-	-	-	-	-	-
13 大高村	13	383	-	-	-	-	-	-	-	-	-	-
14 梶村	39	1 014	12	347	1	x	12	x	2	x	-	-
203 倉吉市	402	13 581	4	5	3	56	303	10 461	13	194	1	x
01 西郷村	15	375	-	-	-	-	9	169	-	-	-	-
02 上井町	10	100	-	-	-	-	10	99	-	-	-	-
03 倉吉町	12	283	-	-	-	-	3	111	6	100	-	-
04 小鴨村	41	1 497	1	x	-	-	35	1 231	2	x	-	-
05 上小鴨村	68	2 507	-	-	-	-	49	1 998	1	x	-	-
06 北谷村	93	3 601	1	x	1	x	83	3 109	1	x	-	-
07 高城村	76	2 541	-	-	-	-	68	2 327	2	x	-	-
08 社村	39	1 080	1	x	-	-	19	520	-	-	1	x
09 灘手村	24	587	-	-	-	-	7	201	-	-	-	-
10 上北条村	24	1 010	1	x	2	x	20	696	1	x	-	-
204 境港市	-	-	-	-	-	-	-	-	-	-	-	-
01 渡村	-	-	-	-	-	-	-	-	-	-	-	-
02 外江町	-	-	-	-	-	-	-	-	-	-	-	-
03 境町	-	-	-	-	-	-	-	-	-	-	-	-
04 上道村	-	-	-	-	-	-	-	-	-	-	-	-
05 余子村	-	-	-	-	-	-	-	-	-	-	-	-
06 中浜村	-	-	-	-	-	-	-	-	-	-	-	-
302 岩美町	20	707	-	-	-	-	16	688	1	x	1	x
01 大岩村	2	x	-	-	-	-	1	x	1	x	-	-
02 本庄村	10	200	-	-	-	-	8	192	-	-	1	x
03 小田村	6	236	-	-	-	-	6	x	-	-	-	-
05 浦富町	-	-	-	-	-	-	-	-	-	-	-	-
07 東村	-	-	-	-	-	-	-	-	-	-	-	-
08 岩井町	1	x	-	-	-	-	1	x	-	-	-	-
09 蒲生村	1	x	-	-	-	-	-	-	-	-	-	-
321 郡家町	274	10 639	10	60	4	13	163	5 756	5	37	2	x
01 賀茂村	26	482	1	x	1	x	15	285	2	x	1	x
02 国中村	47	1 642	2	x	1	x	29	954	-	-	-	-
03 大御門村	88	4 098	-	-	1	x	23	743	1	x	-	-
04 上私都村	15	451	-	-	-	-	14	437	-	-	-	-
05 中私都村	48	1 760	4	32	1	x	46	1 614	-	-	-	-
06 下私都村	50	2 206	3	16	-	-	36	1 723	2	x	1	x
322 船岡町	52	882	-	-	-	-	23	415	-	-	-	-
01 船岡村	16	390	-	-	-	-	10	223	-	-	-	-
02 大伊村	22	302	-	-	-	-	8	97	-	-	-	-
03 隼村	14	190	-	-	-	-	5	95	-	-	-	-
324 八東町	262	9 724	18	240	20	609	155	4 863	1	x	2	x
01 安部村	91	3 576	2	x	1	x	46	1 119	1	x	1	x
02 丹比村	83	3 004	4	x	7	x	37	1 518	-	-	-	-
03 八東村	88	3 144	12	168	12	370	72	2 226	-	-	1	x

単位 { 経営体数 : 経営体
面積 : a

なつみかん		その他のかんきつ類		か き		く り		う め		その他の果樹				
栽培 経営 体数	栽培 面積	栽培 経営 体数	栽培 面積	栽培 経営 体数	栽培 面積	栽培 経営 体数	栽培 面積	栽培 経営 体数	栽培 面積	栽培 経営 体数	栽培 面積	うちブルーベリー		
												栽培 経営 体数	栽培 面積	
-	-	-	-	14	267	-	-	2	x	3	28	-	-	07
-	-	-	-	1	x	-	-	1	x	-	-	-	-	08
-	-	1	x	47	859	-	-	4	37	-	-	-	-	09
-	-	-	-	-	-	-	-	-	-	1	x	-	-	10
-	-	-	-	1	x	-	-	-	-	-	-	-	-	11
-	-	-	-	-	-	-	-	-	-	-	-	-	-	12
-	-	-	-	13	383	-	-	-	-	-	-	-	-	13
-	-	-	-	17	195	1	x	2	x	1	x	-	-	14
1	x	4	36	109	2 052	14	192	24	282	20	301	2	x	203
-	-	-	-	9	199	-	-	1	x	-	-	-	-	01
-	-	-	-	-	-	-	-	-	-	1	x	-	-	02
-	-	-	-	6	x	-	-	1	x	1	x	-	-	03
-	-	-	-	2	x	-	-	3	127	2	x	-	-	04
-	-	1	x	20	293	3	44	1	x	5	156	1	x	05
-	-	1	x	15	366	1	x	1	x	3	21	-	-	06
-	-	1	x	9	152	-	-	2	x	4	37	1	x	07
-	-	1	x	24	506	4	30	4	9	3	12	-	-	08
-	-	-	-	15	268	4	100	2	x	1	x	-	-	09
1	x	-	-	9	176	2	x	9	107	-	-	-	-	10
-	-	-	-	-	-	-	-	-	-	-	-	-	-	204
-	-	-	-	-	-	-	-	-	-	-	-	-	-	01
-	-	-	-	-	-	-	-	-	-	-	-	-	-	02
-	-	-	-	-	-	-	-	-	-	-	-	-	-	03
-	-	-	-	-	-	-	-	-	-	-	-	-	-	04
-	-	-	-	-	-	-	-	-	-	-	-	-	-	05
-	-	-	-	-	-	-	-	-	-	-	-	-	-	06
-	-	-	-	2	x	-	-	-	-	1	x	-	-	302
-	-	-	-	-	-	-	-	-	-	-	-	-	-	01
-	-	-	-	1	x	-	-	-	-	1	x	-	-	02
-	-	-	-	-	-	-	-	-	-	-	-	-	-	03
-	-	-	-	-	-	-	-	-	-	-	-	-	-	05
-	-	-	-	-	-	-	-	-	-	-	-	-	-	07
-	-	-	-	-	-	-	-	-	-	-	-	-	-	08
-	-	-	-	1	x	-	-	-	-	-	-	-	-	09
-	-	2	x	143	4 542	6	34	12	47	15	131	1	x	321
-	-	-	-	13	182	-	-	1	x	2	x	-	-	01
-	-	1	x	27	607	1	x	3	7	4	55	1	x	02
-	-	1	x	83	3 285	-	-	1	x	1	x	-	-	03
-	-	-	-	-	-	-	-	-	-	3	14	-	-	04
-	-	-	-	3	51	1	x	5	20	1	x	-	-	05
-	-	-	-	17	417	4	x	2	x	4	5	-	-	06
-	-	5	59	22	383	5	9	3	6	4	10	-	-	322
-	-	-	-	7	167	-	-	-	-	-	-	-	-	01
-	-	3	x	11	164	2	x	2	x	2	x	-	-	02
-	-	2	x	4	52	3	x	1	x	2	x	-	-	03
-	-	2	x	140	3 850	3	22	8	14	9	51	-	-	324
-	-	2	x	71	2 314	1	x	1	x	4	30	-	-	01
-	-	-	-	50	1 188	1	x	3	x	2	x	-	-	02
-	-	-	-	19	348	1	x	4	6	3	x	-	-	03

単位 { 経営体数 : 経営体
面積 : a

なつみかん		その他のかんきつ類		かき		くり		うめ		その他の果樹				
栽培 体数	栽培 面積	栽培 体数	栽培 面積	栽培 体数	栽培 面積	栽培 体数	栽培 面積	栽培 体数	栽培 面積	栽培 体数	栽培 面積	うちブルーベリー		
												栽培 体数	栽培 面積	
-	-	-	-	3	21	-	-	1	x	8	205	-	-	325
-	-	-	-	3	21	-	-	1	x	5	190	-	-	01
-	-	-	-	-	-	-	-	-	-	3	15	-	-	02
-	-	3	8	-	-	-	-	-	-	1	x	-	-	328
-	-	3	8	-	-	-	-	-	-	1	x	-	-	01
-	-	-	-	-	-	-	-	-	-	-	-	-	-	02
-	-	1	x	4	115	2	x	3	4	11	118	-	-	364
-	-	-	-	-	-	1	x	2	x	2	x	-	-	01
-	-	-	-	-	-	-	-	-	-	2	x	-	-	02
-	-	-	-	3	x	-	-	-	-	2	x	-	-	03
-	-	1	x	1	x	1	x	1	x	3	27	-	-	04
-	-	-	-	-	-	-	-	-	-	2	x	-	-	05
1	x	3	60	6	26	3	27	5	12	12	79	1	x	365
-	-	2	x	4	x	3	27	3	x	7	61	1	x	01
-	-	-	-	2	x	-	-	1	x	5	18	-	-	02
1	x	1	x	-	-	-	-	1	x	-	-	-	-	03
-	-	-	-	70	1 612	2	x	3	7	17	208	-	-	366
-	-	-	-	-	-	-	-	-	-	5	68	-	-	01
-	-	-	-	70	1 612	2	x	3	7	12	140	-	-	02
-	-	1	x	20	494	1	x	1	x	1	x	-	-	367
-	-	-	-	5	85	1	x	-	-	-	-	-	-	01
-	-	1	x	11	317	-	-	1	x	-	-	-	-	02
-	-	-	-	4	92	-	-	-	-	1	x	-	-	03
2	x	7	17	69	789	4	21	62	461	26	649	-	-	370
-	-	-	-	1	x	-	-	-	-	5	560	-	-	01
-	-	-	-	-	-	-	-	-	-	-	-	-	-	02
-	-	-	-	2	x	-	-	2	x	2	x	-	-	03
-	-	-	-	1	x	1	x	1	x	-	-	-	-	04
-	-	-	-	2	x	-	-	2	x	3	17	-	-	05
-	-	1	x	-	-	1	x	6	57	2	x	-	-	06
1	x	2	x	13	103	1	x	14	40	7	10	-	-	07
-	-	-	-	1	x	-	-	1	x	1	x	-	-	08
1	x	4	4	49	627	1	x	36	320	6	13	-	-	09
1	x	2	x	41	613	11	89	51	567	28	569	5	83	371
-	-	1	x	6	51	2	x	8	75	1	x	-	-	01
-	-	-	-	9	130	2	x	7	81	3	42	1	x	02
-	-	-	-	4	65	-	-	5	121	4	238	1	x	03
-	-	-	-	5	62	4	11	6	56	5	41	-	-	04
1	x	1	x	4	84	1	x	16	161	8	119	-	-	05
-	-	-	-	3	116	2	x	3	18	3	63	2	x	06
-	-	-	-	5	71	-	-	-	-	1	x	-	-	07
-	-	-	-	5	34	-	-	6	55	2	x	1	x	08
-	-	-	-	-	-	-	-	-	-	1	x	-	-	09
-	-	-	-	2	x	-	-	1	x	2	x	-	-	384
-	-	-	-	26	470	5	9	6	81	5	120	1	x	385
-	-	-	-	-	-	-	-	-	-	-	-	-	-	01
-	-	-	-	3	23	-	-	1	x	-	-	-	-	02

単位 { 経営体数 : 経営体
面 積 : a

なつみかん		その他のかんきつ類		か き		く り		う め		そ の 他 の 果 樹				
栽 培 経 体 数	栽 培 面 積	栽 培 経 体 数	栽 培 面 積	栽 培 経 体 数	栽 培 面 積	栽 培 経 体 数	栽 培 面 積	栽 培 経 体 数	栽 培 面 積	栽 培 経 体 数	栽 培 面 積	う ち ブ ル ー ベ リ ー		
												栽 培 経 体 数	栽 培 面 積	
-	-	-	-	11	163	3	x	2	x	3	x	1	x	03
-	-	-	-	12	284	2	x	3	72	2	x	-	-	04
-	-	1	x	3	17	2	x	2	x	7	548	5	541	386
-	-	1	x	1	x	1	x	1	x	1	x	-	-	01
-	-	-	-	2	x	-	-	-	-	1	x	-	-	02
-	-	-	-	-	-	1	x	1	x	5	x	5	541	03
-	-	-	-	5	39	4	39	2	x	5	234	2	x	387
-	-	-	-	3	x	-	-	1	x	-	-	-	-	01
-	-	-	-	-	-	-	-	-	-	-	-	-	-	02
-	-	-	-	1	x	1	x	1	x	5	234	2	x	03
-	-	-	-	1	x	3	x	-	-	-	-	-	-	04
-	-	1	x	2	x	5	81	25	587	12	319	-	-	388
-	-	-	-	-	-	-	-	2	x	2	x	-	-	01
-	-	-	-	-	-	1	x	3	x	5	175	-	-	02
-	-	1	x	2	x	4	x	20	528	5	x	-	-	03
-	-	1	x	120	3 813	5	106	19	225	13	257	4	71	389
-	-	-	-	4	x	1	x	2	x	4	46	1	x	01
-	-	-	-	1	x	-	-	-	-	-	-	-	-	02
-	-	-	-	-	-	-	-	-	-	-	-	-	-	03
-	-	-	-	-	-	-	-	5	32	-	-	-	-	04
-	-	1	x	-	-	-	-	-	-	-	-	-	-	05
-	-	-	-	15	295	1	x	1	x	-	-	-	-	06
-	-	-	-	99	3 468	3	x	11	187	9	211	3	x	07
-	-	-	-	1	x	-	-	-	-	-	-	-	-	08
-	-	7	43	49	972	4	10	7	26	13	186	2	x	390
-	-	-	-	5	65	-	-	-	-	-	-	-	-	01
-	-	2	x	12	217	1	x	2	x	2	x	1	x	02
-	-	5	x	28	597	1	x	2	x	7	145	1	x	03
-	-	-	-	-	-	-	-	-	-	-	-	-	-	04
-	-	-	-	2	x	1	x	2	x	1	x	-	-	05
-	-	-	-	2	x	1	x	1	x	3	33	-	-	06
-	-	-	-	-	-	19	700	3	5	2	x	-	-	401
-	-	-	-	-	-	-	-	-	-	-	-	-	-	01
-	-	-	-	-	-	1	x	-	-	-	-	-	-	02
-	-	-	-	-	-	1	x	-	-	-	-	-	-	03
-	-	-	-	-	-	4	101	1	x	-	-	-	-	04
-	-	-	-	-	-	1	x	-	-	1	x	-	-	05
-	-	-	-	-	-	6	175	-	-	-	-	-	-	06
-	-	-	-	-	-	6	354	2	x	1	x	-	-	07
-	-	-	-	1	x	2	x	2	x	2	x	-	-	402
-	-	-	-	-	-	-	-	-	-	1	x	-	-	01
-	-	-	-	-	-	1	x	1	x	-	-	-	-	02
-	-	-	-	1	x	1	x	1	x	1	x	-	-	03
-	-	1	x	1	x	2	x	2	x	-	-	-	-	403
-	-	-	-	-	-	-	-	-	-	-	-	-	-	01
-	-	-	-	-	-	1	x	1	x	-	-	-	-	02
-	-	-	-	1	x	-	-	-	-	-	-	-	-	03
-	-	1	x	-	-	1	x	1	x	-	-	-	-	04

(5) 施 設

第17表 施設のある経営体数と施設面積
(家族経営)

区 分	施設のある 実経営体数	面 積	区 分	施設のある 実経営体数	面 積
31 鳥取県	2 641	41 688	07 米子市	45	315
201 鳥取市	376	2 696	08 成実村	1	x
01 鳥取市	60	499	09 尚徳村	10	30
02 米里村	5	28	10 五千石村	9	56
03 倉田村	3	24	11 春日村	9	15
04 面影村	4	1	12 巖村	18	92
05 神戸村	7	14	13 大高村	13	59
06 大和村	10	11	14 県村	2	x
07 美穂村	3	45	203 倉吉市	328	5 627
08 大正村	13	75	01 西郷村	12	671
09 東郷村	7	24	02 上井町	4	29
10 豊実村	5	20	03 倉吉町	5	45
11 明治村	6	17	04 小鴨村	23	164
12 湖山村	23	109	05 上小鴨村	18	181
13 松保村	5	19	06 北谷村	40	527
14 千代水村	18	80	07 高城村	65	1 097
15 吉岡村	2	x	08 社村	114	2 326
16 大郷村	1	x	09 灘手村	28	214
17 未恒村	6	6	10 上北条村	19	374
18 津ノ井村	3	9	204 境港市	28	292
19 宇倍野村	54	665	01 渡村	7	67
20 成器村	4	4	02 外江町	6	89
21 大茅村	-	-	03 境町	-	-
22 福部村	7	32	04 上道村	-	-
23 国英村	15	77	05 余子村	3	14
24 河原町	7	93	06 中浜村	12	122
25 八上村	4	29	302 岩美町	42	271
26 西郷村	8	37	01 大岩村	1	x
27 散岐村	10	111	02 本庄村	10	95
28 大村	7	47	03 小田村	19	126
29 用瀬町	-	-	05 浦富町	1	x
30 社村	8	30	07 東村	1	x
31 佐治村	8	16	08 岩井町	5	22
32 宝木村	2	x	09 蒲生村	5	18
33 酒津村	-	-	321 郡家町	36	194
34 瑞穂村	3	2	01 賀茂村	4	10
35 浜村町	8	152	02 国中村	14	84
36 逢坂村	17	147	03 大御門村	6	51
37 鹿野町	4	50	04 上私都村	2	x
38 小鷲河村	1	x	05 中私都村	5	x
39 勝谷村	6	42	06 下私都村	5	42
40 日置村	3	4	322 船岡町	18	81
41 日置谷村	7	45	01 船岡村	8	38
42 青谷町	1	x	02 大伊村	6	36
43 中郷村	11	91	03 隼村	4	8
44 勝部村	-	-	324 八東町	25	239
202 米子市	159	1 495	01 安部村	7	95
01 彦名村	32	635	02 丹比村	8	89
02 崎津村	7	55	03 八東村	10	55
03 大篠津村	-	-			
04 和田村	4	2			
05 富益村	7	210			
06 夜見村	2	x			

表 園

単位 { 経営体数 : 経営体
面積 : a

区 分	施設のある 実経営体数	面 積	区 分	施設のある 実経営体数	面 積
325 若桜町	4	30	03 宇田川村	17	171
01 若桜町	2	x	04 大和村	15	x
02 池田村	2	x			
328 智頭町	20	115	386 大山町	73	494
01 智頭町	20	115	01 所子村	37	363
02 山郷村	-	-	02 高麗村 2 - 1	26	83
			03 大山村	10	49
364 三朝町	40	402	387 名和町	77	763
01 三朝村	4	x	01 光徳村	31	295
02 三徳村	2	x	02 御来屋町	2	x
03 小鹿村	9	171	03 名和村	25	301
04 旭村	12	103	04 庄内村	19	x
05 竹田村	13	116			
365 関金町	46	278	388 中山町	44	637
01 矢送村	8	20	01 上中山村	8	169
02 南谷村	16	126	02 下中山村	10	137
03 山守村	22	132	03 逢坂村	26	331
366 北条町	213	7 291	389 南部町	75	565
01 中北条村	145	5 406	01 天津村	23	311
02 下北条村	68	1 885	02 大国村	14	49
			03 法勝寺村	10	24
367 大栄町	324	10 777	04 上長田村	1	x
01 栄村	91	2 595	05 東長田村	6	x
02 大誠村	81	1 787	06 手間村	6	49
03 由良町	152	6 395	07 賀野村	15	116
			08 幡郷村 2 - 2	-	-
370 湯梨浜町	193	2 998	390 伯耆町	69	565
01 長瀬村	83	1 635	01 幡郷村 2 - 1	7	59
02 橋津村	1	x	02 大幡村	16	111
03 宇野村	3	x	03 八郷村	18	140
04 浅津村	30	270	04 二部村	5	61
05 泊村	37	573	05 溝口町	4	4
06 舎人村	13	217	06 日光村 2 - 1	19	189
07 東郷村	15	183			
08 松崎村	1	x	401 日南町	129	911
09 花見村	10	70	01 大宮村	5	56
371 琴浦町	229	4 385	02 阿毘縁村	14	120
01 浦安町	42	638	03 山上村	21	149
02 上郷村	30	721	04 多里村	11	73
03 下郷村	20	372	05 日野上村	10	34
04 古布庄村	9	178	06 福栄村	32	143
05 八橋町	10	168	07 石見村	36	337
06 赤碓町	17	263	402 日野町	9	67
07 成美村	39	755	01 根雨町	1	x
08 以西村	24	380	02 日野村	1	x
09 安田村	38	909	03 黒坂町	7	x
384 日吉津村	27	192	403 江府町	23	114
			01 日光村 2 - 2	1	x
385 淀江町	34	209	02 米沢村	18	105
01 高麗村 2 - 2	-	-	03 江尾町	1	x
02 淀江町	2	x	04 神奈川村	3	x

第19表 肉用牛を販売目的で飼養している経営体数と飼養頭数
(家族経営)

区 分	飼 養 実 営 体 数	飼 養 頭 数	和 牛							
			実 営 体 数	頭 数	子取り用めす牛		肥 育 中 の 牛		売 る 予 定 の 子 牛 等	
					経 営 体 数	頭 数	経 営 体 数	頭 数	経 営 体 数	頭 数
31 鳥取県	539	15059	471	8 103	430	2 724	88	4 215	282	1 164
201 鳥取市	36	1504	29	1 109	22	246	14	801	15	62
202 米子市	16	80	16	80	14	52	3	4	11	24
203 倉吉市	51	784	43	397	41	251	5	45	22	101
204 境港市	-	-	-	-	-	-	-	-	-	-
302 岩美町	1	x	1	x	1	x	-	-	1	x
321 郡家町	7	88	5	52	4	24	3	18	3	10
322 船岡町	3	x	2	x	2	x	1	x	2	x
324 八東町	3	502	1	x	1	x	-	-	1	x
325 若桜町	5	257	4	x	3	x	3	x	3	26
328 智頭町	12	250	11	x	11	139	2	x	6	31
364 三朝町	10	302	10	x	10	52	-	-	8	x
365 関金町	30	753	29	487	27	242	6	190	17	55
366 北条町	-	-	-	-	-	-	-	-	-	-
367 大栄町	20	2535	5	33	5	22	1	x	3	x
370 湯梨浜町	-	-	-	-	-	-	-	-	-	-
371 琴浦町	73	4763	63	3 221	50	521	18	2 457	26	243
384 日吉津村	4	7	4	7	4	x	-	-	2	x
385 淀江町	9	42	8	23	8	19	-	-	4	4
386 大山町	26	163	25	151	25	87	2	x	17	x
387 名和町	16	48	15	x	14	30	-	-	7	x
388 中山町	43	1477	32	638	28	228	11	325	22	85
389 南部町	28	229	27	x	23	77	4	114	14	35
390 伯耆町	64	687	59	635	56	325	7	109	41	201
401 日南町	44	321	44	x	44	203	4	x	29	100
402 日野町	31	189	31	x	31	115	1	x	22	71
403 江府町	7	38	7	38	6	19	3	5	6	14

第19表 肉用牛を販売目的で飼養している経営体数と飼養頭数（つづき）

単位 { 経営体数：経営体
頭数：頭

（家族経営）

区 分	和牛の子取り用めす牛の飼養頭数規模別経営体数と飼養頭数											
	1 頭		2 頭		3 ~ 4		5 ~ 9		10 ~ 19		20 頭 以上	
	経営 体 数	頭 数	経営 体 数	頭 数	経営 体 数	頭 数	経営 体 数	頭 数	経営 体 数	頭 数	経営 体 数	頭 数
31 鳥取県	101	101	85	170	98	328	77	518	42	558	27	1 049
201 鳥取市	2	x	2	x	6	18	6	47	3	43	3	132
202 米子市	7	7	-	-	4	14	2	x	-	-	1	x
203 倉吉市	16	16	7	14	2	x	7	44	6	85	3	x
204 境港市	-	-	-	-	-	-	-	-	-	-	-	-
302 岩美町	-	-	-	-	-	-	1	x	-	-	-	-
321 郡家町	-	-	1	x	-	-	3	x	-	-	-	-
322 船岡町	-	-	-	-	-	-	2	x	-	-	-	-
324 八東町	1	x	-	-	-	-	-	-	-	-	-	-
325 若桜町	-	-	-	-	-	-	2	x	-	-	1	x
328 智頭町	-	-	-	-	3	x	3	x	4	53	1	x
364 三朝町	1	x	4	8	2	x	1	x	2	x	-	-
365 関金町	3	3	6	12	5	15	7	47	3	37	3	128
366 北条町	-	-	-	-	-	-	-	-	-	-	-	-
367 大栄町	2	x	-	-	1	x	1	x	1	x	-	-
370 湯梨浜町	-	-	-	-	-	-	-	-	-	-	-	-
371 琴浦町	6	6	11	22	7	27	14	102	8	105	4	259
384 日吉津村	3	3	1	x	-	-	-	-	-	-	-	-
385 淀江町	5	5	2	x	-	-	-	-	1	x	-	-
386 大山町	5	5	9	18	6	19	4	x	1	x	-	-
387 名和町	8	8	4	x	1	x	-	-	1	x	-	-
388 中山町	2	x	4	8	8	27	6	39	3	x	5	117
389 南部町	9	9	4	8	5	15	3	x	2	x	-	-
390 伯耆町	14	14	15	30	15	52	6	38	3	49	3	142
401 日南町	11	11	8	16	16	53	4	29	3	x	2	x
402 日野町	5	5	6	12	14	46	4	x	1	x	1	x
403 江府町	1	x	1	x	3	11	1	x	-	-	-	-

第19表 肉用牛を販売目的で飼養している経営体数と飼養頭数（つづき）
（家族経営）

区 分	和 牛 の 肥 育 中 の 牛 の 飼 養 頭							
	1 ~ 4 頭		5 ~ 9		10 ~ 19		20 ~ 29	
	経 営 体 数	頭 数	経 営 体 数	頭 数	経 営 体 数	頭 数	経 営 体 数	頭 数
31 鳥取県	37	61	9	55	10	120	4	85
201 鳥取市	4	5	1	x	2	x	-	-
202 米子市	3	4	-	-	-	-	-	-
203 倉吉市	2	x	-	-	2	x	1	x
204 境港市	-	-	-	-	-	-	-	-
302 岩美町	-	-	-	-	-	-	-	-
321 郡家町	1	x	1	x	1	x	-	-
322 船岡町	1	x	-	-	-	-	-	-
324 八東町	-	-	-	-	-	-	-	-
325 若桜町	-	-	1	x	1	x	1	x
328 智頭町	1	x	-	-	-	-	-	-
364 三朝町	-	-	-	-	-	-	-	-
365 関金町	2	x	1	x	-	-	-	-
366 北条町	-	-	-	-	-	-	-	-
367 大栄町	-	-	1	x	-	-	-	-
370 湯梨浜町	-	-	-	-	-	-	-	-
371 琴浦町	5	13	1	x	2	x	1	x
384 日吉津村	-	-	-	-	-	-	-	-
385 淀江町	-	-	-	-	-	-	-	-
386 大山町	1	x	-	-	1	x	-	-
387 名和町	-	-	-	-	-	-	-	-
388 中山町	4	5	1	x	-	-	-	-
389 南部町	2	x	1	x	-	-	-	-
390 伯耆町	3	3	1	6	1	15	1	20
401 日南町	4	x	-	-	-	-	-	-
402 日野町	1	x	-	-	-	-	-	-
403 江府町	3	5	-	-	-	-	-	-

(7) 農業雇用・

第23表 雇用労働雇入れ経営体数と人数
(家族経営)

区 分	常 雇		臨 時 雇		手間替え・ゆい・手伝い		臨時的な 雇入れ労働 延べ人日
	雇入れた 実経営体数	実人数	雇入れた 実経営体数	延べ人日	雇入れた 実経営体数	延べ人日	
31 鳥取県	116	332	2 619	122 808	3 652	140 833	263 641
201 鳥取市	23	46	555	37 407	851	30 359	67 766
01 鳥取市	3	6	20	1 782	57	2 530	4 312
02 米里村	-	-	14	639	26	1 178	1 817
03 倉田村	1	2	8	97	27	471	568
04 面影村	-	-	3	10	6	604	614
05 神戸村	1	4	15	225	6	42	267
06 大和村	-	-	10	54	28	420	474
07 美穂村	2	5	12	108	38	1 051	1 159
08 大正村	1	2	5	766	27	1 358	2 124
09 東郷村	-	-	1	20	27	428	448
10 豊実村	-	-	10	49	43	1 504	1 553
11 明治村	1	1	8	583	13	305	888
12 湖山村	-	-	7	41	9	284	325
13 松保村	-	-	6	54	13	123	177
14 千代水村	1	1	4	156	8	853	1 009
15 吉岡村	-	-	1	4	6	20	24
16 大郷村	-	-	2	3	16	485	488
17 末恒村	-	-	1	30	6	369	399
18 津ノ井村	-	-	25	804	18	425	1 229
19 宇倍野村	-	-	19	478	54	2 705	3 183
20 成器村	-	-	1	1	9	75	76
21 大茅村	-	-	-	-	9	126	-
22 福部村	3	7	123	23 161	51	1 558	24 719
23 国英村	-	-	12	114	31	514	628
24 河原町	2	4	17	1 111	20	462	1 573
25 八上村	-	-	4	88	8	359	447
26 西郷村	1	2	26	430	28	589	1 019
27 散岐村	1	3	31	948	33	1 077	2 025
28 大村	-	-	3	53	12	203	256
29 用瀬町	-	-	4	23	5	180	203
30 社村	-	-	6	93	11	850	943
31 佐治村	2	4	60	1 600	57	3 079	4 679
32 宝木村	1	2	4	95	21	404	499
33 酒津村	-	-	-	-	-	-	-
34 瑞穂村	1	1	3	107	11	495	602
35 浜村町	-	-	7	71	11	727	798
36 逢坂村	-	-	22	343	15	242	585
37 鹿野町	1	1	3	39	21	1 805	1 844
38 小鷲河村	-	-	3	813	4	173	986
39 勝谷村	1	1	6	258	16	1 245	1 503
40 日置村	-	-	9	297	7	447	744
41 日置谷村	-	-	16	325	13	232	557
42 青谷町	-	-	6	944	7	66	1 010
43 中郷村	-	-	11	510	18	241	751
44 勝部村	-	-	7	80	5	55	135
202 米子市	10	26	192	10 881	283	12 899	23 780
01 彦名村	2	6	36	2 735	24	1 812	4 547
02 崎津村	1	4	11	1 717	11	873	2 590
03 大篠津村	-	-	2	78	2	410	488
04 和田村	2	3	7	450	6	474	924
05 富益村	-	-	15	998	8	120	1 118
06 夜見村	-	-	5	197	5	181	378

請負作業等

単位 { 経営体数：経営体
実人数：人
延べ人日：人 日

区 分	常 雇		臨 時 雇		手間替え・ゆい・手伝い		臨時的な 雇入れ労働 延べ人日
	雇入れた 実経営体数	実人数	雇入れた 実経営体数	延べ人日	雇入れた 実経営体数	延べ人日	
07 米子市	2	2	36	1 634	63	1 162	2 796
08 成実村	-	-	6	542	38	2 268	2 810
09 尚徳村	2	7	37	1 702	40	2 093	3 795
10 五千石村	-	-	7	43	23	607	650
11 春日村	1	4	10	289	15	1 010	1 299
12 巖村	-	-	2	41	4	435	476
13 大高村	-	-	4	230	20	971	1 201
14 梶村	-	-	14	225	24	483	708
203 倉吉市	8	18	183	6 936	248	11 610	18 546
01 西郷村	-	-	9	155	13	1 170	1 325
02 上井町	-	-	3	29	6	270	299
03 倉吉町	1	3	4	1 828	5	561	2 389
04 小鴨村	-	-	17	630	30	1 627	2 257
05 上小鴨村	-	-	28	1 201	40	3 374	4 575
06 北谷村	-	-	34	700	43	1 449	2 149
07 高城村	3	5	42	1 259	42	560	1 819
08 社村	2	8	27	685	39	1 146	1 831
09 灘手村	-	-	5	122	13	323	445
10 上北条村	2	2	14	327	17	1 130	1 457
204 境港市	5	14	17	1 803	20	1 169	2 972
01 渡村	1	3	7	921	7	366	1 287
02 外江町	-	-	1	14	3	74	88
03 境町	-	-	-	-	-	-	-
04 上道村	-	-	-	-	-	-	-
05 余子村	-	-	1	18	4	80	98
06 中浜村	4	11	8	850	6	649	1 499
302 岩美町	2	3	20	753	80	2 104	2 857
01 大岩村	-	-	-	-	2	280	-
02 本庄村	-	-	9	303	34	714	1 017
03 小田村	-	-	4	97	17	362	459
05 浦富町	2	3	-	-	2	453	-
07 東村	-	-	1	1	1	10	11
08 岩井町	-	-	3	309	13	78	387
09 蒲生村	-	-	3	43	11	207	250
321 郡家町	1	14	71	2 208	98	5 236	7 444
01 賀茂村	-	-	7	120	13	643	763
02 国中村	-	-	20	604	24	1 241	1 845
03 大御門村	-	-	13	622	16	1 178	1 800
04 上私都村	-	-	2	26	4	54	80
05 中私都村	1	14	10	367	25	1 182	1 549
06 下私都村	-	-	19	469	16	938	1 407
322 船岡町	1	1	13	432	55	6 081	6 513
01 船岡村	1	1	4	178	11	772	950
02 大伊村	-	-	8	224	24	3 570	3 794
03 隼村	-	-	1	30	20	1 739	1 769
324 八東町	2	6	65	2 042	64	3 685	5 727
01 安部村	-	-	19	182	15	670	852
02 丹比村	1	3	24	1 337	21	875	2 212
03 八東村	1	3	22	523	28	2 140	2 663

(7) 農業雇用・

第23表 雇用労働雇入れ経営体数と人数
(家族経営)

区 分	常 雇		臨 時 雇		手間替え・ゆい・手伝い		臨時的な 雇入れ労働 延べ人日
	雇入れた 実経営体数	実 人 数	雇入れた 実経営体数	延 べ 人 日	雇入れた 実経営体数	延 べ 人 日	
325 若桜町	-	-	14	777	51	1 399	2 176
01 若桜町	-	-	8	739	41	889	1 628
02 池田村	-	-	6	38	10	510	548
328 智頭町	4	5	35	325	89	2 456	2 781
01 智頭町	4	5	33	266	88	2 166	2 432
02 山郷村	-	-	2	59	1	290	349
364 三朝町	2	9	35	698	77	2 444	3 142
01 三朝村	-	-	2	8	9	136	144
02 三徳村	-	-	1	2	10	160	162
03 小鹿村	-	-	13	224	9	62	286
04 旭村	1	5	16	241	29	1 122	1 363
05 竹田村	1	4	3	223	20	964	1 187
365 関金町	-	-	59	1 890	83	2 326	4 216
01 矢送村	-	-	12	81	28	918	999
02 南谷村	-	-	19	903	23	585	1 488
03 山守村	-	-	28	906	32	823	1 729
366 北条町	3	4	98	3 753	96	2 632	6 385
01 中北条村	-	-	42	1 753	49	774	2 527
02 下北条村	3	4	56	2 000	47	1 858	3 858
367 大栄町	10	46	170	15 880	146	5 158	21 038
01 栄村	3	6	33	2 341	34	1 277	3 618
02 大誠村	2	5	64	4 820	58	1 382	6 202
03 由良町	5	35	73	8 719	54	2 499	11 218
370 湯梨浜町	4	13	200	5 800	162	7 381	13 181
01 長瀬村	-	-	11	238	36	1 286	1 524
02 橋津村	-	-	4	113	2	36	149
03 宇野村	-	-	11	223	4	58	281
04 浅津村	-	-	12	226	10	190	416
05 泊村	-	-	24	904	19	1 131	2 035
06 舎人村	1	3	38	891	28	2 080	2 971
07 東郷村	1	6	56	1 344	33	1 791	3 135
08 松崎村	-	-	1	20	1	60	80
09 花見村	2	4	43	1 841	29	749	2 590
371 琴浦町	10	27	268	8 373	205	9 020	17 393
01 浦安町	-	-	35	649	26	932	1 581
02 上郷村	-	-	20	969	24	269	1 238
03 下郷村	4	6	41	1 383	26	1 420	2 803
04 古布庄村	2	3	29	690	19	826	1 516
05 八橋町	-	-	42	1 405	25	1 317	2 722
06 赤碕町	-	-	31	1 873	17	2 455	4 328
07 成美村	1	2	38	624	24	358	982
08 以西村	2	6	19	335	31	1 037	1 372
09 安田村	1	10	13	445	13	406	851
384 日吉津村	-	-	11	120	32	2 201	2 321
385 淀江町	-	-	39	1 713	52	1 702	3 415
01 高麗村 2 - 2	-	-	-	-	-	-	-
02 淀江町	-	-	11	518	6	50	568

請負作業等

単位 { 経営体数：経営体
実人数：人
延べ人日：人 日

区 分	常 雇		臨 時 雇		手間替え・ゆい・手伝い		臨時的な 雇入れ労働 延べ人日
	雇入れた 実経営体数	実人数	雇入れた 実経営体数	延べ人日	雇入れた 実経営体数	延べ人日	
03 宇田川村	-	-	19	941	26	663	1 604
04 大和村	-	-	9	254	20	989	1 243
386 大山町	7	11	71	3 167	86	2 981	6 148
01 所子村	2	4	33	1 300	29	879	2 179
02 高麗村 2 - 1	-	-	22	761	13	1 097	1 858
03 大山村	5	7	16	1 106	44	1 005	2 111
387 名和町	5	8	92	3 065	80	2 163	5 228
01 光徳村	1	3	24	618	22	878	1 496
02 御来屋町	-	-	1	40	2	23	63
03 名和村	2	3	47	1 756	21	743	2 499
04 庄内村	2	2	20	651	35	519	1 170
388 中山町	5	50	124	7 997	101	5 731	13 728
01 上中山村	3	8	29	5 181	33	2 781	7 962
02 下中山村	1	40	26	860	21	1 024	1 884
03 逢坂村	1	2	69	1 956	47	1 926	3 882
389 南部町	5	16	114	2 405	123	4 095	6 500
01 天津村	1	3	25	276	24	1 102	1 378
02 大国村	1	1	10	122	16	566	688
03 法勝寺村	-	-	17	230	21	309	539
04 上長田村	-	-	11	265	12	616	881
05 東長田村	-	-	1	1	5	74	75
06 手間村	2	11	12	211	12	535	746
07 賀野村	1	1	36	1 298	27	853	2 151
08 幡郷村 2 - 2	-	-	2	2	6	40	42
390 伯耆町	5	9	72	2 053	184	5 755	7 808
01 幡郷村 2 - 1	-	-	2	24	28	948	972
02 大幡村	4	8	7	358	13	340	698
03 八郷村	1	1	27	703	43	1 680	2 383
04 二部村	-	-	15	617	34	973	1 590
05 溝口町	-	-	12	258	43	1 030	1 288
06 日光村 2 - 1	-	-	9	93	23	784	877
401 日南町	4	6	62	1 678	208	6 735	8 413
01 大宮村	-	-	1	5	15	501	506
02 阿毘縁村	-	-	6	222	5	303	525
03 山上村	-	-	15	777	57	2 216	2 993
04 多里村	-	-	5	31	26	1 012	1 043
05 日野上村	3	4	4	45	20	294	339
06 福栄村	-	-	15	219	37	756	975
07 石見村	1	2	16	379	48	1 653	2 032
402 日野町	-	-	26	352	75	1 376	1 728
01 根雨町	-	-	8	158	17	313	471
02 日野村	-	-	8	80	24	447	527
03 黒坂町	-	-	10	114	34	616	730
403 江府町	-	-	13	300	103	2 135	2 435
01 日光村 2 - 2	-	-	2	16	21	458	474
02 米沢村	-	-	2	190	29	746	936
03 江尾町	-	-	4	61	24	339	400
04 神奈川村	-	-	5	33	29	592	625

第24表 水稲作作業を委託した経営体数
(家族経営)

区 分	水 稲 作 業 委 託 体 数	水 稲 作 業 の 作		
		全 作 業	作 業	
			実 体 数	営 業 数
31 鳥取県	16611	1 072	15 570	7 707
201 鳥取市	3 144	119	3 027	1 036
01 鳥取市	69	4	65	22
02 米里村	55	-	55	10
03 倉田村	122	1	121	27
04 面影村	13	1	12	6
05 神戸村	29	2	27	14
06 大和村	54	3	51	13
07 美穂村	113	6	107	27
08 大正村	67	3	64	19
09 東郷村	68	2	66	29
10 豊実村	136	4	132	27
11 明治村	69	-	69	52
12 湖山村	46	2	45	16
13 松保村	57	4	53	20
14 千代水村	29	-	29	18
15 吉岡村	32	1	31	9
16 大郷村	39	1	38	9
17 末恒村	24	2	22	16
18 津ノ井村	94	6	88	59
19 宇倍野村	213	6	207	55
20 成器村	52	-	52	28
21 大茅村	20	-	20	3
22 福部村	96	1	95	33
23 国英村	152	5	147	35
24 河原町	123	1	122	36
25 八上村	74	9	65	10
26 西郷村	207	5	202	59
27 散岐村	168	8	160	55
28 大村	67	2	65	11
29 用瀬町	9	-	9	4
30 社村	59	-	59	27
31 佐治村	70	-	70	23
32 宝木村	68	-	68	27
33 酒津村	-	-	-	-
34 瑞穂村	83	5	79	44
35 浜村町	58	5	53	12
36 逢坂村	100	2	98	27
37 鹿野町	75	4	71	24
38 小鷲河村	51	2	49	12
39 勝谷村	74	6	68	34
40 日置村	38	-	38	17
41 日置谷村	59	7	52	18
42 青谷町	18	3	15	5
43 中郷村	55	4	51	27
44 勝部村	39	2	37	17
202 米子市	1 483	113	1 382	641
01 彦名村	15	2	13	6
02 崎津村	2	-	2	2
03 大篠津村	-	-	-	-
04 和田村	47	-	47	-
05 富益村	1	-	1	1
06 夜見村	50	-	50	43

単位：経営体

業 種 類 別 経 営 体 数					
別 に 委 託 し た					
耕 起 ・ 代 か き	田 植	防 除	稲 刈 脱 穀	乾 燥 調 製	
2 159	5 362	2 808	10 625	13 539	31
427	768	383	1 702	2 522	201
10	20	6	32	42	01
19	19	1	42	46	02
20	35	2	76	106	03
-	4	-	6	6	04
1	6	-	13	15	05
4	17	1	27	45	06
49	21	6	74	99	07
4	12	23	16	55	08
10	11	2	18	57	09
24	25	-	55	122	10
6	8	1	37	47	11
8	14	1	44	39	12
13	23	7	27	35	13
2	4	2	15	17	14
1	3	9	20	21	15
3	12	7	22	31	16
1	5	7	13	18	17
15	21	36	40	63	18
27	32	34	103	192	19
9	16	-	25	42	20
-	-	-	3	18	21
14	56	1	44	51	22
8	24	2	69	140	23
13	28	5	81	118	24
4	21	-	36	63	25
18	44	1	97	199	26
27	44	1	99	150	27
5	6	-	57	56	28
1	3	-	6	7	29
11	21	2	40	43	30
11	28	5	48	46	31
17	24	21	49	47	32
-	-	-	-	-	33
12	38	31	44	60	34
13	19	31	38	42	35
7	15	29	59	84	36
5	12	9	41	60	37
2	8	2	43	43	38
5	16	18	40	56	39
7	12	6	18	30	40
5	13	15	36	41	41
5	5	5	10	10	42
9	16	22	24	32	43
2	7	32	15	28	44
185	419	258	811	1 303	202
5	5	-	5	8	01
1	1	-	1	1	02
-	-	-	-	-	03
-	-	-	-	47	04
-	-	-	-	1	05
1	11	2	25	50	06

第24表 水稲作作業を委託した経営体数
(家族経営)

区 分	水 稲 作 業 数 を 経 営 体 数	水 稲 作 業 の 作		
		全 作 業	作 業	
			実 体 数	営 業 数
07 米子市	298	19	280	117
08 成実村	128	9	119	74
09 尚徳村	181	13	168	59
10 五千石村	124	11	113	49
11 春日村	199	21	179	104
12 巖村	129	10	120	36
13 大高村	178	21	166	120
14 県村	131	7	124	30
203 倉吉市	1 678	107	1 572	1 201
01 西郷村	61	5	56	47
02 上井町	45	2	43	25
03 倉吉町	33	4	29	23
04 小鴨村	251	13	238	154
05 上小鴨村	236	18	218	159
06 北谷村	249	8	241	207
07 高城村	320	30	291	218
08 社村	266	16	250	232
09 灘手村	119	10	109	98
10 上北条村	98	1	97	38
204 境港市	28	5	23	21
01 渡村	3	-	3	2
02 外江町	-	-	-	-
03 境町	-	-	-	-
04 上道村	-	-	-	-
05 余子村	9	5	4	4
06 中浜村	16	-	16	15
302 岩美町	339	23	316	75
01 大岩村	9	1	8	4
02 本庄村	94	8	86	13
03 小田村	100	4	96	23
05 浦富町	18	2	16	4
07 栗村	4	-	4	-
08 岩井町	75	7	68	11
09 蒲生村	39	1	38	20
321 郡家町	307	6	301	40
01 賀茂村	42	-	42	6
02 国中村	90	2	88	17
03 大御門村	48	-	48	4
04 上私都村	23	1	22	2
05 中私都村	41	1	40	6
06 下私都村	63	2	61	5
322 船岡町	272	4	268	83
01 船岡村	73	-	73	24
02 大伊村	92	4	88	19
03 隼村	107	-	107	40
324 八東町	341	12	329	154
01 安部村	64	2	62	19
02 丹比村	159	5	154	73
03 八東村	118	5	113	62

単位：経営体

業 種 類 別 経 営 体 数							
別 に 委 託 し た							
耕 代 起 か ・ ぎ	田 植	防 除	稲 刈 ・ 脱 穀		乾 燥 ・ 調 製		
43	72	15	157		257	07	
24	42	7	83		106	08	
25	44	20	80		164	09	
20	42	33	87		99	10	
17	68	35	113		168	11	
11	20	25	50		119	12	
11	58	96	120		163	13	
27	56	25	90		120	14	
178	744	158	1 252		1 481	203	
12	36	1	42		43	01	
5	28	-	33		39	02	
4	15	1	23		26	03	
31	85	28	209		229	04	
19	71	45	167		211	05	
19	88	16	173		226	06	
38	158	18	234		271	07	
15	153	30	209		242	08	
21	60	9	75		102	09	
14	50	10	87		92	10	
11	16	12	5		3	204	
-	1	-	1		-	01	
-	-	-	-		-	02	
-	-	-	-		-	03	
-	-	-	-		-	04	
2	4	-	1		1	05	
9	11	12	3		2	06	
62	143	75	201		273	302	
1	2	1	-		6	01	
15	48	8	64		75	02	
22	34	40	55		81	03	
5	9	4	14		15	05	
-	-	3	2		3	07	
15	33	16	52		64	08	
4	17	3	14		29	09	
37	40	2	210		227	321	
10	6	-	32		29	01	
9	15	1	64		69	02	
9	7	1	39		34	03	
1	4	-	14		20	04	
6	5	-	24		28	05	
2	3	-	37		47	06	
44	87	10	200		244	322	
10	19	5	50		61	01	
20	36	2	68		85	02	
14	32	3	82		98	03	
64	109	4	236		266	324	
22	13	1	38		53	01	
25	39	2	115		124	02	
17	57	1	83		89	03	

第24表 水稲作作業を委託した経営体数
(家族経営)

区 分	水 稲 作 業 数 を 経 営 体 数	水 稲 作 業 の 作		
		全 作 業	作 業	
			実 体 数	営 業 数
325 若桜町	135	3	133	55
01 若桜町	101	3	99	39
02 池田村	34	-	34	16
328 智頭町	171	13	158	74
01 智頭町	164	13	151	69
02 山郷村	7	-	7	5
364 三朝町	452	16	436	311
01 三朝村	42	1	41	41
02 三徳村	74	-	74	70
03 小鹿村	69	-	69	43
04 旭村	201	14	187	116
05 竹田村	66	1	65	41
365 関金町	344	18	326	122
01 矢送村	78	5	73	28
02 南谷村	127	6	121	45
03 山守村	139	7	132	49
366 北条町	276	50	226	112
01 中北条村	62	8	54	26
02 下北条村	214	42	172	86
367 大栄町	617	89	528	435
01 栄村	151	16	135	88
02 大誠村	262	52	210	185
03 由良町	204	21	183	162
370 湯梨浜町	716	83	640	331
01 長瀬村	124	6	118	49
02 橋津村	8	1	7	2
03 宇野村	10	1	9	3
04 浅津村	75	4	71	25
05 泊村	46	1	45	21
06 舎人村	101	14	88	57
07 東郷村	176	31	146	134
08 松崎村	6	2	4	3
09 花見村	170	23	152	37
371 琴浦町	1 105	88	1 018	835
01 浦安町	130	7	123	111
02 上郷村	129	4	125	99
03 下郷村	94	1	93	78
04 古布庄村	139	11	128	75
05 八橋町	110	13	97	90
06 赤碕町	67	9	58	48
07 成美村	175	13	162	139
08 以西村	144	21	124	106
09 安田村	117	9	108	89
384 日吉津村	150	14	136	57
385 淀江町	390	39	352	189
01 高麗村 2 - 2	14	1	13	13
02 淀江町	104	15	89	41

単位：経営体

業 種 類 別 経 営 体 数								
別 に 委 託 し た								
耕 代	起 か	・ き	田 植	防 除	稲 ・ 刈 脱 穀	乾 ・ 調 燥 製		
	22		55	5		72	103	325
	18		46	5		51	79	01
	4		9	-		21	24	02
	20		51	8		88	129	328
	19		50	8		84	126	01
	1		1	-		4	3	02
	53		114	77		287	383	364
	4		9	4		20	35	01
	2		14	3		38	62	02
	9		16	-		51	60	03
	28		58	53		128	171	04
	10		17	17		50	55	05
	46		103	36		247	295	365
	9		24	4		61	66	01
	11		40	19		96	109	02
	26		39	13		90	120	03
	56		137	39		172	200	366
	18		33	7		44	45	01
	38		104	32		128	155	02
	28		263	365		397	481	367
	7		52	80		97	107	01
	16		109	151		144	198	02
	5		102	134		156	176	03
	137		231	161		430	515	370
	24		50	16		84	94	01
	3		3	-		3	5	02
	1		1	-		1	9	03
	16		28	15		48	62	04
	9		18	22		20	13	05
	20		32	20		58	67	06
	39		57	41		98	120	07
	-		3	1		3	3	08
	25		39	46		115	142	09
	107		401	329		653	790	371
	25		72	27		81	87	01
	11		26	72		89	103	02
	13		42	26		52	61	03
	12		47	37		73	109	04
	9		23	48		56	68	05
	11		32	6		41	42	06
	17		69	38		100	132	07
	2		50	32		84	96	08
	7		40	43		77	92	09
	11		46	59		94	133	384
	29		103	132		267	300	385
	-		2	4		8	8	01
	2		18	27		63	78	02

第24表 水稲作作業を委託した経営体数
(家族経営)

区 分	水 稲 作 業 数 を 経 営 体 数	水 稲 作 業 の 作		
		全 作 業	作 業	
			実 体 数	営 業 数
03 宇田川村	149	15	134	78
04 大和村	123	8	116	57
386 大山町	752	36	717	321
01 所子村	268	18	251	101
02 高麗村 2 - 1	198	5	193	108
03 大山村	286	13	273	112
387 名和町	452	16	436	243
01 光徳村	138	5	133	55
02 御来屋町	5	-	5	4
03 名和村	101	2	99	65
04 庄内村	208	9	199	119
388 中山町	372	21	352	46
01 上中山村	124	2	122	13
02 下中山村	123	7	117	14
03 逢坂村	125	12	113	19
389 南部町	747	41	707	387
01 天津村	154	6	148	88
02 大国村	125	11	114	83
03 法勝寺村	108	5	103	63
04 上長田村	43	2	41	24
05 東長田村	41	1	40	22
06 手間村	99	8	91	30
07 賀野村	150	5	146	69
08 幡郷村 2 - 2	27	3	24	8
390 伯耆町	1 117	68	1 051	519
01 幡郷村 2 - 1	165	10	155	92
02 大幡村	146	15	131	87
03 八郷村	265	17	248	170
04 二部村	183	8	175	58
05 溝口町	242	14	230	87
06 日光村 2 - 1	116	4	112	25
401 日南町	590	50	540	125
01 大宮村	47	2	45	8
02 阿毘縁村	32	3	29	10
03 山上村	115	13	102	15
04 多里村	70	3	67	12
05 日野上村	86	11	75	31
06 福栄村	93	7	86	14
07 石見村	147	11	136	35
402 日野町	242	11	232	150
01 根雨町	46	3	43	31
02 日野村	114	2	112	72
03 黒坂町	82	6	77	47
403 江府町	391	27	364	144
01 日光村 2 - 2	47	1	46	15
02 米沢村	146	10	136	39
03 江尾町	91	9	82	48
04 神奈川村	107	7	100	42

単位：経営体

業 種 類 別 経 営 体 数							
別 に 委 託 し た							
耕 代	起 か	・ き	田 植	防 除	稲 刈 脱 穀	乾 調 燥 製	
	15		40	39	102	116	03
	12		43	62	94	98	04
	42		242	95	644	703	386
	23		82	39	225	248	01
	8		68	22	181	189	02
	11		92	34	238	266	03
	59		177	54	331	375	387
	23		70	6	107	109	01
	-		1	1	3	2	02
	17		45	13	82	82	03
	19		61	34	139	182	04
	128		99	174	286	253	388
	32		25	67	92	73	01
	43		51	43	95	87	02
	53		23	64	99	93	03
	177		237	28	533	577	389
	22		41	9	95	129	01
	37		41	5	98	103	02
	22		31	-	74	79	03
	9		13	2	25	33	04
	13		19	9	29	24	05
	33		37	2	76	80	06
	36		45	1	117	107	07
	5		10	-	19	22	08
	72		259	202	671	1 035	390
	17		44	40	108	155	01
	6		29	47	91	130	02
	9		40	97	131	243	03
	17		60	8	126	171	04
	18		65	7	138	226	05
	5		21	3	77	110	06
	95		293	50	384	442	401
	7		24	4	31	36	01
	4		16	3	20	21	02
	15		64	6	61	60	03
	8		39	2	53	54	04
	18		51	20	57	65	05
	19		30	6	56	81	06
	24		69	9	106	125	07
	35		100	1	183	188	402
	9		15	-	29	29	01
	16		44	-	94	91	02
	10		41	1	60	68	03
	34		125	91	269	318	403
	-		15	21	33	40	01
	4		38	58	112	112	02
	11		37	7	60	74	03
	19		35	5	64	92	04

(8) 農 業

第25表 所有経営体数と所有台数
(家族経営)

区 分	乗 用 型 ト ラ ク タ ー							
	計		15馬力未満		15～30		30馬力以上	
	実 経 営 体 数	台 数	経 営 体数	台数	経 営 体数	台数	経 営 体数	台数
31 鳥取県	20464	23 056	5 821	5 987	14 518	15 362	1 320	1 707
201 鳥取市	4 956	5 367	1 525	1 552	3 336	3 454	297	361
01 鳥取市	230	248	85	88	151	158	2	2
02 米里村	141	151	26	27	107	109	13	15
03 倉田村	182	187	35	36	138	139	12	12
04 面影村	51	57	19	20	34	34	3	3
05 神戸村	81	85	51	51	31	34	-	-
06 大和村	130	139	36	37	90	90	9	12
07 美穂村	129	147	25	25	77	85	30	37
08 大正村	118	128	19	23	94	95	10	10
09 東郷村	125	133	40	40	86	90	3	3
10 豊実村	152	165	29	30	125	126	8	9
11 明治村	165	184	64	65	94	103	12	16
12 湖山村	67	71	17	18	50	51	2	2
13 松保村	122	129	36	37	82	83	6	9
14 千代水村	54	61	15	15	43	45	1	1
15 吉岡村	73	74	26	26	47	47	1	1
16 大郷村	108	115	25	25	86	89	1	1
17 未恒村	63	64	27	27	36	36	1	1
18 津ノ井村	102	104	39	39	60	60	5	5
19 宇倍野村	326	355	86	86	231	237	27	32
20 成器村	87	92	29	29	59	59	3	4
21 大茅村	42	43	17	17	25	26	-	-
22 福部村	269	376	64	64	194	227	59	85
23 国英村	170	177	41	41	126	128	8	8
24 河原町	124	127	44	44	77	78	3	5
25 八上村	58	59	23	23	34	35	1	1
26 西郷村	189	197	104	104	85	85	8	8
27 散岐村	138	144	61	62	72	75	7	7
28 大村	81	82	30	30	49	49	3	3
29 用瀬町	27	x	10	x	16	x	1	1
30 社村	112	117	41	42	71	71	4	4
31 佐治村	162	172	98	102	64	66	3	4
32 宝木村	117	125	28	28	86	91	6	6
33 酒津村	1	x	1	x	1	x	-	-
34 瑞穂村	115	126	17	17	95	99	8	10
35 浜村町	69	75	11	12	57	59	4	4
36 逢坂村	147	156	23	23	122	124	7	9
37 鹿野町	130	140	39	40	93	97	3	3
38 小鷲河村	78	84	27	28	46	47	8	9
39 勝谷村	119	130	20	21	98	98	7	11
40 日置村	53	59	24	25	30	32	2	2
41 日置谷村	101	104	19	19	81	83	2	2
42 青谷町	36	40	11	11	24	27	2	2
43 中郷村	76	80	21	22	55	56	2	2
44 勝部村	36	36	22	22	14	14	-	-
202 米子市	1 788	1 983	399	413	1 353	1 445	104	125
01 彦名村	113	159	22	24	88	110	22	25
02 崎津村	90	106	21	21	63	72	7	13
03 大篠津村	19	19	8	8	11	11	-	-
04 和田村	41	50	10	13	30	33	2	4
05 富益村	62	69	13	15	50	53	1	1
06 夜見村	56	58	13	13	43	45	-	-

用 機 械

単位 { 経営体数：経営体
台 数： 台

動力防除機		乗用型スピード プレイヤー		動力田植機		自脱型コンバイン		普通型コンバイン										
経営 体数	台 数	経営 体数	台 数	経営 体数	台 数	経営 体数	台 数	経営 体数	台 数									
14	858	17	485	904	969	13	937	14	110	5	812	5	931	2	826	2	863	31
3	500	4	099	102	115	4	095	4	135	2	180	2	220	1	018	1	029	201
153	173	3	4	186	190	103	103	66	68	01								
99	131	6	6	130	131	69	72	38	38	02								
107	112	-	-	160	160	77	77	53	53	03								
26	27	-	-	50	50	32	32	12	12	04								
54	71	1	1	75	75	33	34	22	22	05								
75	82	-	-	106	107	54	54	33	34	06								
100	106	-	-	149	154	46	47	32	32	07								
79	93	-	-	102	102	86	86	15	15	08								
86	92	-	-	113	113	105	108	3	3	09								
6	6	-	-	131	132	96	97	7	7	10								
100	104	3	3	146	149	67	67	56	57	11								
43	54	-	-	49	49	13	13	7	7	12								
80	86	1	1	104	107	62	62	30	31	13								
34	44	1	1	41	42	19	19	9	9	14								
56	59	-	-	71	71	36	36	18	19	15								
57	65	-	-	91	91	74	75	12	12	16								
39	47	-	-	53	53	20	20	23	23	17								
84	111	5	5	81	82	54	55	6	6	18								
265	302	6	6	281	285	132	135	74	74	19								
78	86	-	-	72	74	44	46	27	27	20								
36	40	-	-	41	41	25	25	15	15	21								
203	249	15	15	156	157	96	97	82	82	22								
119	132	2	2	142	142	89	92	-	-	23								
76	94	2	2	99	100	48	48	-	-	24								
36	44	1	1	37	37	33	34	-	-	25								
137	155	6	6	116	116	85	86	1	1	26								
148	209	15	16	119	121	65	69	-	-	27								
68	79	1	1	86	86	22	22	3	3	28								
17	17	-	-	19	19	11	11	5	5	29								
71	81	-	-	91	91	40	40	33	33	30								
138	210	15	23	155	156	42	43	43	44	31								
80	82	-	-	86	88	60	63	25	25	32								
-	-	-	-	-	-	-	-	-	-	33								
82	89	-	-	67	69	38	41	34	36	34								
56	63	-	-	51	52	30	31	7	7	35								
124	149	4	4	101	101	54	58	30	30	36								
130	138	-	-	110	110	46	46	46	46	37								
49	53	-	-	59	60	23	23	17	17	38								
87	93	-	-	97	97	43	43	35	37	39								
40	49	3	4	42	42	18	18	13	13	40								
70	85	3	3	96	96	42	43	30	30	41								
29	37	2	2	34	35	11	11	13	13	42								
58	69	5	6	63	65	23	24	31	31	43								
25	31	2	3	37	37	14	14	12	12	44								
1	202	1	369	35	35	1	130	1	142	428	439	257	258	202				
90	110	1	1	71	73	10	10	15	15	01								
75	89	1	1	20	20	2	2	1	1	02								
19	19	-	-	4	4	-	-	2	2	03								
25	28	-	-	-	-	-	-	-	-	04								
60	70	-	-	11	12	1	1	3	3	05								
47	52	1	1	38	38	14	14	10	10	06								

(8) 農 業

第25表 所有経営体数と所有台数
(家族経営)

区 分	乗 用 型 ト ラ ク タ ー							
	計		15馬力未満		15～30		30馬力以上	
	実 経 営 体 数	台 数	経 営 体数	台数	経 営 体数	台数	経 営 体数	台数
07 米子市	351	391	90	91	255	280	19	20
08 成実村	128	142	19	19	106	115	8	8
09 尚徳村	152	160	42	42	108	112	6	6
10 五千石村	155	156	24	24	125	126	6	6
11 春日村	206	226	47	52	158	161	8	13
12 巖村	120	125	21	21	95	98	6	6
13 大高村	159	175	34	35	121	127	11	13
14 梶村	136	147	35	35	100	102	8	10
203 倉吉市	1 560	1 780	422	431	1 134	1 206	107	143
01 西郷村	49	53	19	19	34	34	-	-
02 上井町	39	40	16	16	23	24	-	-
03 倉吉町	27	31	12	13	14	16	2	2
04 小鴨村	232	245	64	64	166	172	9	9
05 上小鴨村	215	240	53	54	164	173	11	13
06 北谷村	241	272	50	50	184	196	18	26
07 高城村	284	332	94	97	195	207	19	28
08 社村	264	330	67	69	196	215	31	46
09 灘手村	112	122	23	24	86	90	8	8
10 上北条村	97	115	24	25	72	79	9	11
204 境港市	131	153	43	43	86	100	9	10
01 渡村	49	61	20	20	29	37	3	4
02 外江町	21	22	4	4	16	17	1	1
03 境町	-	-	-	-	-	-	-	-
04 上道村	-	-	-	-	-	-	-	-
05 余子村	15	20	7	7	8	11	2	2
06 中浜村	46	50	12	12	33	35	3	3
302 岩美町	503	536	157	159	342	351	23	26
01 大岩村	33	34	12	12	21	21	1	1
02 本庄村	155	167	32	33	118	119	12	15
03 小田村	121	127	42	43	81	83	1	1
05 浦富町	26	30	3	3	23	24	3	3
07 栗村	9	9	3	3	6	6	-	-
08 岩井町	82	89	19	19	61	66	4	4
09 蒲生村	77	80	46	46	32	32	2	2
321 郡家町	528	574	201	206	333	347	16	21
01 賀茂村	80	87	39	40	43	43	3	4
02 国中村	131	139	40	40	94	94	3	5
03 大御門村	63	65	24	24	40	41	-	-
04 上私都村	62	73	33	36	31	36	1	1
05 中私都村	90	95	29	29	60	63	3	3
06 下私都村	102	115	36	37	65	70	6	8
322 船岡町	348	371	116	119	232	237	14	15
01 船岡村	108	115	30	30	79	80	5	5
02 大伊村	102	108	44	45	57	59	3	4
03 隼村	138	148	42	44	96	98	6	6
324 八東町	383	399	138	139	236	240	18	20
01 安部村	72	72	31	31	37	37	4	4
02 丹比村	195	207	69	69	123	126	10	12
03 八東村	116	120	38	39	76	77	4	4

用 機 械

単位 { 経営体数：経営体
台 数： 台

動力防除機		乗用型スピード プレイヤー		動力田植機		自脱型コンバイン		普通型コンバイン		
経営 体数	台 数	経営 体数	台 数	経営 体数	台 数	経営 体数	台 数	経営 体数	台 数	
213	248	1	1	265	267	112	112	62	63	07
111	114	-	-	100	103	30	31	28	28	08
92	107	19	19	107	109	52	55	26	26	09
99	109	1	1	115	116	42	43	31	31	10
140	155	-	-	135	136	59	62	27	27	11
63	68	-	-	100	100	48	48	23	23	12
87	100	4	4	78	78	26	28	12	12	13
81	100	7	7	86	86	32	33	17	17	14
1 161	1 346	138	144	793	800	193	194	91	91	203
49	68	2	2	23	24	7	7	4	4	01
20	23	1	1	13	13	3	3	1	1	02
22	28	3	3	18	18	3	3	4	4	03
168	183	10	11	152	154	23	23	12	12	04
180	192	24	24	144	145	40	40	17	17	05
157	181	34	39	153	153	54	54	18	18	06
203	224	35	35	130	130	20	20	22	22	07
201	245	17	17	81	83	20	20	8	8	08
90	111	1	1	32	32	15	15	1	1	09
71	91	11	11	47	48	8	9	4	4	10
103	126	-	-	26	31	3	3	6	6	204
36	46	-	-	14	18	-	-	1	1	01
15	15	-	-	3	3	-	-	-	-	02
-	-	-	-	-	-	-	-	-	-	03
-	-	-	-	-	-	-	-	-	-	04
14	20	-	-	4	4	1	1	3	3	05
38	45	-	-	5	6	2	2	2	2	06
350	383	4	4	386	397	269	274	120	122	302
21	21	1	1	30	31	12	12	18	18	01
114	125	1	1	117	121	80	81	31	32	02
85	95	1	1	87	88	65	68	34	34	03
21	22	-	-	23	23	15	15	6	6	05
7	7	-	-	8	8	5	5	2	2	07
47	55	1	1	67	70	49	50	2	2	08
55	58	-	-	54	56	43	43	27	28	09
404	506	56	62	407	417	149	159	93	95	321
51	65	2	2	58	59	23	24	10	10	01
98	120	3	7	115	115	26	26	24	24	02
67	83	25	25	38	39	16	16	8	9	03
47	55	4	5	45	48	20	26	20	21	04
59	85	14	14	81	84	26	26	25	25	05
82	98	8	9	70	72	38	41	6	6	06
267	291	3	3	248	249	76	77	68	70	322
82	86	-	-	86	86	27	27	29	29	01
77	82	-	-	64	64	19	19	13	15	02
108	123	3	3	98	99	30	31	26	26	03
315	432	34	34	281	286	94	94	74	75	324
83	136	9	9	75	77	25	25	14	14	01
147	173	12	12	138	140	51	51	43	44	02
85	123	13	13	68	69	18	18	17	17	03

(8) 農 業

 第25表 所有経営体数と所有台数
 (家族経営)

区 分	乗 用 型 ト ラ ク タ ー							
	計		15馬力未満		15～30		30馬力以上	
	実 経 営 体 数	台 数	経 営 体数	台数	経 営 体数	台数	経 営 体数	台数
325 若桜町	231	238	111	112	116	118	6	8
01 若桜町	170	177	74	75	92	94	6	8
02 池田村	61	61	37	37	24	24	-	-
328 智頭町	467	482	200	202	271	273	7	7
01 智頭町	445	460	189	191	260	262	7	7
02 山郷村	22	22	11	11	11	11	-	-
364 三朝町	498	532	193	200	304	317	11	15
01 三朝村	39	41	21	21	19	20	-	-
02 三徳村	75	77	41	41	34	36	-	-
03 小鹿村	87	91	37	41	47	47	3	3
04 旭村	214	234	72	74	143	151	7	9
05 竹田村	83	89	22	23	61	63	1	3
365 関金町	413	480	85	86	321	348	29	46
01 矢送村	97	112	15	15	83	90	6	7
02 南谷村	162	195	38	39	120	134	13	22
03 山守村	154	173	32	32	118	124	10	17
366 北条町	379	485	170	190	267	281	13	14
01 中北条村	135	181	78	85	84	90	5	6
02 下北条村	244	304	92	105	183	191	8	8
367 大栄町	664	922	186	202	526	601	97	119
01 栄村	163	230	33	36	130	148	38	46
02 大誠村	262	298	68	71	201	209	15	18
03 由良町	239	394	85	95	195	244	44	55
370 湯梨浜町	646	693	218	224	425	438	31	31
01 長瀬村	108	122	36	37	78	81	4	4
02 橋津村	6	6	-	-	6	6	-	-
03 宇野村	6	6	2	2	4	4	-	-
04 浅津村	76	79	14	14	59	60	5	5
05 泊村	97	101	42	44	54	54	3	3
06 舎人村	89	96	32	33	54	56	7	7
07 東郷村	119	123	49	50	68	69	4	4
08 松崎村	5	5	3	3	1	1	1	1
09 花見村	140	155	40	41	101	107	7	7
371 琴浦町	1 212	1 529	328	342	873	979	121	208
01 浦安町	175	225	53	56	130	142	16	27
02 上郷村	123	146	28	30	95	104	8	12
03 下郷村	136	190	30	30	94	107	26	53
04 古布庄村	150	187	36	36	102	111	27	40
05 八橋町	114	135	45	47	67	69	9	19
06 赤碕町	80	100	15	17	66	81	2	2
07 成美村	159	203	36	36	125	145	14	22
08 以西村	146	194	50	55	106	125	8	14
09 安田村	129	149	35	35	88	95	11	19
384 日吉津村	155	159	24	25	119	119	15	15
385 淀江町	394	455	74	77	317	340	28	38
01 高麗村 2 - 2	14	14	6	6	5	5	3	3
02 淀江町	103	109	9	9	91	95	4	5

用 機 械

単位 { 経営体数：経営体
台 数： 台

動力防除機		乗用型スピード プレイヤー		動力田植機		自脱型コンバイン		普通型コンバイン		
経営 体数	台 数	経営 体数	台 数	経営 体数	台 数	経営 体数	台 数	経営 体数	台 数	
192	211	4	4	187	191	101	101	64	64	325
140	154	4	4	127	129	76	76	47	47	01
52	57	-	-	60	62	25	25	17	17	02
316	343	2	2	391	396	234	236	136	139	328
306	331	2	2	374	379	224	226	131	133	01
10	12	-	-	17	17	10	10	5	6	02
328	381	8	8	428	434	144	148	16	16	364
25	29	1	1	36	36	15	15	2	2	01
52	53	-	-	63	63	32	32	-	-	02
53	74	4	4	72	72	14	15	2	2	03
153	177	3	3	182	186	63	65	6	6	04
45	48	-	-	75	77	20	21	6	6	05
261	292	27	29	306	312	92	93	1	1	365
54	62	4	4	77	80	12	12	1	1	01
108	124	20	22	112	115	40	41	-	-	02
99	106	3	3	117	117	40	40	-	-	03
353	430	35	37	125	130	38	40	29	30	366
121	138	25	25	35	37	8	10	4	4	01
232	292	10	12	90	93	30	30	25	26	02
513	616	23	23	279	285	64	65	52	53	367
126	161	13	13	91	91	18	18	16	16	01
188	216	3	3	100	105	26	26	23	23	02
199	239	7	7	88	89	20	21	13	14	03
728	1 126	52	56	493	501	109	112	72	73	370
115	141	7	8	64	65	13	13	15	16	01
10	16	-	-	8	8	1	1	1	1	02
19	33	-	-	6	6	2	2	2	2	03
70	101	-	-	61	61	13	13	6	6	04
95	136	-	-	74	74	19	19	15	15	05
107	186	19	21	74	76	22	23	7	7	06
149	260	19	20	79	81	19	19	12	12	07
7	10	-	-	1	1	-	-	-	-	08
156	243	7	7	126	129	20	22	14	14	09
762	908	175	186	582	588	163	164	114	115	371
158	200	13	14	53	53	29	29	13	13	01
69	79	19	20	78	79	18	18	9	9	02
98	118	12	14	56	58	19	19	9	9	03
91	99	14	14	99	100	34	34	32	33	04
67	77	47	49	75	75	10	11	16	16	05
45	56	23	25	37	37	7	7	9	9	06
87	105	20	20	66	67	13	13	14	14	07
76	87	17	20	59	59	17	17	5	5	08
71	87	10	10	59	60	16	16	7	7	09
87	100	-	-	105	105	37	38	23	23	384
246	282	13	16	283	288	85	90	51	52	385
8	8	-	-	12	12	2	2	2	2	01
71	84	-	-	84	86	27	29	9	9	02

(8) 農 業

第25表 所有経営体数と所有台数
(家族経営)

区 分	乗 用 型 ト ラ ク タ ー							
	計		15馬力未満		15～30		30馬力以上	
	実 経 営 体 数	台 数	経 営 体数	台数	経 営 体数	台数	経 営 体数	台数
03 宇田川村	155	178	27	28	130	137	9	13
04 大和村	122	154	32	34	91	103	12	17
386 大山町	762	905	137	142	594	619	102	144
01 所子村	250	310	47	49	195	205	38	56
02 高麗村 2 - 1	195	246	44	46	147	155	36	45
03 大山村	317	349	46	47	252	259	28	43
387 名和町	580	754	149	159	459	515	58	80
01 光徳村	181	215	37	40	141	157	14	18
02 御来屋町	6	7	2	2	5	5	-	-
03 名和村	148	222	48	54	118	143	18	25
04 庄内村	245	310	62	63	195	210	26	37
388 中山町	489	619	105	110	373	424	56	85
01 上中山村	170	215	33	35	130	144	23	36
02 下中山村	145	181	32	33	113	130	15	18
03 逢坂村	174	223	40	42	130	150	18	31
389 南部町	756	809	188	189	550	568	48	52
01 天津村	171	195	38	39	127	135	19	21
02 大国村	112	115	27	27	84	84	3	4
03 法勝寺村	121	128	27	27	92	94	7	7
04 上長田村	55	59	22	22	31	33	4	4
05 東長田村	55	57	19	19	36	37	1	1
06 手間村	80	85	22	22	58	59	3	4
07 賀野村	140	147	26	26	106	110	11	11
08 幡郷村 2 - 2	22	23	7	7	16	16	-	-
390 伯耆町	1 038	1 144	229	235	802	839	58	70
01 幡郷村 2 - 1	140	150	30	30	105	106	11	14
02 大幡村	135	146	27	28	103	108	9	10
03 八郷村	241	272	53	53	194	205	12	14
04 二部村	158	164	36	37	122	123	4	4
05 溝口町	242	261	63	63	174	179	14	19
06 日光村 2 - 1	122	151	20	24	104	118	8	9
401 日南町	823	871	216	220	598	618	32	33
01 大宮村	83	85	25	25	59	60	-	-
02 阿毘縁村	65	68	13	13	52	54	1	1
03 山上村	154	167	43	44	111	116	7	7
04 多里村	104	110	20	20	84	86	4	4
05 日野上村	100	105	38	40	62	63	2	2
06 福栄村	109	115	25	25	77	81	9	9
07 石見村	208	221	52	53	153	158	9	10
402 日野町	298	306	100	101	195	198	7	7
01 根雨町	65	66	27	27	35	36	3	3
02 日野村	119	124	36	37	84	84	3	3
03 黒坂町	114	116	37	37	76	78	1	1
403 江府町	462	510	107	109	356	387	13	14
01 日光村 2 - 2	65	79	16	17	52	62	-	-
02 米沢村	202	229	25	25	176	192	11	12
03 江尾町	97	98	32	32	65	65	1	1
04 神奈川村	98	104	34	35	63	68	1	1

用 機 械

単位 { 経営体数：経営体
台 数： 台

動力防除機		乗用型スピード プレイヤー		動力田植機		自脱型コンバイン		普通型コンバイン		
経営 体数	台 数	経営 体数	台 数	経営 体数	台 数	経営 体数	台 数	経営 体数	台 数	
92	98	12	15	117	119	36	38	26	26	03
75	92	1	1	70	71	20	21	14	15	04
602	689	14	16	460	462	74	79	51	53	386
221	259	3	3	158	158	27	29	21	22	01
165	189	9	11	101	101	10	13	6	6	02
216	241	2	2	201	203	37	37	24	25	03
406	510	36	44	291	297	70	73	37	37	387
128	150	6	10	83	83	10	11	7	7	01
5	6	-	-	4	4	1	1	2	2	02
122	165	25	28	47	48	11	11	6	6	03
151	189	5	6	157	162	48	50	22	22	04
311	359	90	94	274	274	73	75	37	37	388
80	93	12	12	99	99	21	21	11	11	01
94	115	36	36	84	84	21	21	17	17	02
137	151	42	46	91	91	31	33	9	9	03
545	592	30	33	621	630	201	207	132	135	389
128	142	-	-	133	135	42	42	24	24	01
64	66	-	-	96	97	19	21	17	17	02
86	93	1	1	103	104	49	52	14	15	03
37	42	-	-	50	52	26	26	25	26	04
30	31	-	-	48	48	13	13	8	8	05
65	72	1	1	59	59	18	19	11	12	06
118	128	28	31	115	118	31	31	30	30	07
17	18	-	-	17	17	3	3	3	3	08
654	733	14	15	649	654	364	374	5	5	390
89	102	-	-	88	89	46	47	-	-	01
75	89	2	2	80	80	38	39	-	-	02
137	162	9	10	121	123	74	77	1	1	03
116	125	-	-	101	102	53	56	1	1	04
153	166	2	2	167	168	106	106	2	2	05
84	89	1	1	92	92	47	49	1	1	06
676	729	7	7	543	547	388	393	122	124	401
70	72	-	-	62	62	60	60	1	1	01
51	57	4	4	44	44	30	30	16	16	02
130	141	1	1	86	89	75	77	38	39	03
94	107	-	-	69	70	46	47	11	11	04
74	79	1	1	54	54	36	37	17	17	05
82	86	-	-	80	80	65	66	-	-	06
175	187	1	1	148	148	76	76	39	40	07
230	248	-	-	200	200	68	68	52	52	402
55	59	-	-	54	54	23	23	17	17	01
101	107	-	-	77	77	15	15	13	13	02
74	82	-	-	69	69	30	30	22	22	03
346	384	2	2	354	359	115	115	105	108	403
45	53	1	1	51	51	15	15	19	20	01
157	179	1	1	152	152	47	47	34	34	02
63	66	-	-	71	71	24	24	26	26	03
81	86	-	-	80	85	29	29	26	28	04

(9) 農 業 経

第26表 環境保全型農業取組み形態別経営体数
(家族経営)

区 分	計	化学肥料の低減の取組み		農薬の低減の取組み		堆肥による土作り	
		している	していない	している	していない	している	していない
31 鳥取県	11450	7 386	4 064	9 242	2 208	6 864	4 586
201 鳥取市	2 719	1 889	830	2 305	414	1 383	1 336
01 鳥取市	146	105	41	128	18	84	62
02 米里村	74	55	19	65	9	33	41
03 倉田村	45	30	15	36	9	19	26
04 面影村	26	21	5	22	4	11	15
05 神戸村	53	39	14	44	9	31	22
06 大和村	97	73	24	79	18	39	58
07 美穂村	112	89	23	101	11	40	72
08 大正村	63	41	22	56	7	31	32
09 東郷村	73	54	19	67	6	49	24
10 豊実村	70	50	20	60	10	27	43
11 明治村	80	57	23	70	10	28	52
12 湖山村	50	35	15	45	5	28	22
13 松保村	54	38	16	51	3	22	32
14 千代水村	38	26	12	31	7	28	10
15 吉岡村	31	21	10	28	3	10	21
16 大郷村	59	43	16	50	9	21	38
17 末恒村	23	17	6	21	2	14	9
18 津ノ井村	56	33	23	43	13	28	28
19 宇倍野村	173	115	58	149	24	93	80
20 成器村	46	35	11	42	4	19	27
21 大茅村	29	20	9	22	7	17	12
22 福部村	157	104	53	126	31	85	72
23 国英村	96	66	30	86	10	35	61
24 河原町	66	39	27	56	10	28	38
25 八上村	27	19	8	22	5	11	16
26 西郷村	105	73	32	94	11	61	44
27 散岐村	74	45	29	60	14	45	29
28 大村	51	33	18	41	10	26	25
29 用瀬町	14	x	x	x	x	x	x
30 社村	48	33	15	40	8	15	33
31 佐治村	129	84	45	110	19	71	58
32 宝木村	58	44	14	49	9	24	34
33 酒津村	1	x	x	x	x	x	x
34 瑞穂村	58	37	21	54	4	33	25
35 浜村町	33	23	10	27	6	17	16
36 逢坂村	89	64	25	71	18	63	26
37 鹿野町	62	44	18	50	12	33	29
38 小鷲河村	30	21	9	22	8	20	10
39 勝谷村	62	44	18	51	11	39	23
40 日置村	33	23	10	26	7	25	8
41 日置谷村	44	35	9	36	8	27	17
42 青谷町	16	10	6	12	4	8	8
43 中郷村	43	27	16	32	11	24	19
44 勝部村	25	16	9	18	7	15	10
202 米子市	1 050	661	389	909	141	663	387
01 彦名村	90	63	27	78	12	76	14
02 崎津村	85	67	18	73	12	76	9
03 大篠津村	21	14	7	18	3	19	2
04 和田村	48	29	19	36	12	47	1
05 富益村	53	41	12	42	11	49	4
06 夜見村	38	21	17	29	9	28	10

営 の 特 徴

単位：経営体

区 分	計	化学肥料の低減の取組み		農薬の低減の取組み		堆肥による土作り	
		している	していない	している	していない	している	していない
07 米子市	212	118	94	181	31	130	82
08 成実村	51	32	19	47	4	21	30
09 尚徳村	89	47	42	76	13	50	39
10 五千石村	65	44	21	55	10	33	32
11 春日村	68	39	29	59	9	32	36
12 巖村	66	46	20	62	4	37	29
13 大高村	77	47	30	71	6	30	47
14 県村	87	53	34	82	5	35	52
203 倉吉市	930	632	298	720	210	614	316
01 西郷村	36	27	9	29	7	24	12
02 上井町	17	11	6	13	4	12	5
03 倉吉町	20	11	9	17	3	11	9
04 小鴨村	132	88	44	89	43	67	65
05 上小鴨村	137	111	26	100	37	72	65
06 北谷村	117	79	38	94	23	82	35
07 高城村	185	121	64	143	42	128	57
08 社村	177	109	68	144	33	135	42
09 灘手村	54	37	17	47	7	44	10
10 上北条村	55	38	17	44	11	39	16
204 境港市	113	86	27	94	19	83	30
01 渡村	40	28	12	34	6	35	5
02 外江町	20	17	3	17	3	13	7
03 境町	1	x	x	x	x	x	x
04 上道村	-	-	-	-	-	-	-
05 余子村	14	x	x	x	x	x	x
06 中浜村	38	30	8	33	5	25	13
302 岩美町	305	211	94	259	46	143	162
01 大岩村	25	18	7	21	4	15	10
02 本庄村	84	53	31	75	9	35	49
03 小田村	73	47	26	61	12	30	43
05 浦富町	17	13	4	14	3	7	10
07 東村	2	2	-	2	-	2	-
08 岩井町	62	51	11	50	12	32	30
09 蒲生村	42	27	15	36	6	22	20
321 郡家町	319	217	102	268	51	191	128
01 賀茂村	44	35	9	35	9	20	24
02 国中村	82	56	26	68	14	40	42
03 大御門村	50	34	16	37	13	31	19
04 上私都村	26	15	11	25	1	19	7
05 中私都村	50	30	20	44	6	23	27
06 下私都村	67	47	20	59	8	58	9
322 船岡町	210	148	62	177	33	117	93
01 船岡村	61	44	17	50	11	34	27
02 大伊村	69	43	26	59	10	38	31
03 隼村	80	61	19	68	12	45	35
324 八東町	203	128	75	164	39	114	89
01 安部村	45	31	14	37	8	31	14
02 丹比村	96	62	34	79	17	42	54
03 八東村	62	35	27	48	14	41	21

(9) 農 業 経

第26表 環境保全型農業取組み形態別経営体数
(家族経営)

区 分	計	化学肥料の低減の取組み		農薬の低減の取組み		堆肥による土作り	
		している	していない	している	していない	している	していない
325 若桜町	117	91	26	102	15	52	65
01 若桜町	80	64	16	72	8	29	51
02 池田村	37	27	10	30	7	23	14
328 智頭町	267	199	68	219	48	156	111
01 智頭町	252	187	65	208	44	144	108
02 山郷村	15	12	3	11	4	12	3
364 三朝町	241	152	89	176	65	135	106
01 三朝村	20	13	7	15	5	10	10
02 三徳村	29	20	9	22	7	13	16
03 小鹿村	42	26	16	30	12	22	20
04 旭村	102	64	38	76	26	60	42
05 竹田村	48	29	19	33	15	30	18
365 関金町	244	134	110	174	70	176	68
01 矢送村	71	40	31	52	19	55	16
02 南谷村	82	41	41	54	28	55	27
03 山守村	91	53	38	68	23	66	25
366 北条町	251	157	94	185	66	193	58
01 中北条村	110	73	37	83	27	82	28
02 下北条村	141	84	57	102	39	111	30
367 大栄町	423	270	153	333	90	334	89
01 栄村	102	52	50	74	28	87	15
02 大誠村	160	103	57	128	32	116	44
03 由良町	161	115	46	131	30	131	30
370 湯梨浜町	465	308	157	373	92	307	158
01 長瀬村	101	75	26	83	18	78	23
02 橋津村	9	8	1	7	2	6	3
03 宇野村	16	8	8	11	5	12	4
04 浅津村	56	33	23	43	13	30	26
05 泊村	75	51	24	60	15	59	16
06 舎人村	65	41	24	50	15	39	26
07 東郷村	68	50	18	59	9	39	29
08 松崎村	1	1	-	1	-	-	1
09 花見村	74	41	33	59	15	44	30
371 琴浦町	792	474	318	589	203	611	181
01 浦安町	122	72	50	89	33	91	31
02 上郷村	86	52	34	62	24	70	16
03 下郷村	109	71	38	77	32	85	24
04 古布庄村	90	50	40	68	22	62	28
05 八橋町	78	49	29	59	19	58	20
06 赤碕町	61	32	29	47	14	51	10
07 成美村	98	61	37	73	25	72	26
08 以西村	72	45	27	59	13	61	11
09 安田村	76	42	34	55	21	61	15
384 日吉津村	74	49	25	58	16	49	25
385 淀江町	204	119	85	168	36	106	98
01 高麗村 2 - 2	8	4	4	8	-	1	7
02 淀江町	51	36	15	42	9	18	33

営 の 特 徴

単位：経営体

区 分	計	化学肥料の低減の取組み		農薬の低減の取組み		堆肥による土作り	
		している	していない	している	していない	している	していない
03 宇田川村	79	40	39	63	16	48	31
04 大和村	66	39	27	55	11	39	27
386 大山町	355	169	186	305	50	158	197
01 所子村	121	67	54	102	19	66	55
02 高麗村 2 - 1	96	45	51	82	14	42	54
03 大山村	138	57	81	121	17	50	88
387 名和町	271	164	107	211	60	155	116
01 光徳村	97	60	37	72	25	59	38
02 御来屋町	4	1	3	2	2	1	3
03 名和村	77	47	30	60	17	46	31
04 庄内村	93	56	37	77	16	49	44
388 中山町	265	157	108	195	70	174	91
01 上中山村	78	46	32	55	23	49	29
02 下中山村	71	40	31	61	10	47	24
03 逢坂村	116	71	45	79	37	78	38
389 南部町	391	225	166	301	90	209	182
01 天津村	96	56	40	78	18	46	50
02 大国村	53	29	24	36	17	30	23
03 法勝寺村	57	38	19	47	10	35	22
04 上長田村	36	22	14	29	7	24	12
05 東長田村	22	13	9	16	6	13	9
06 手間村	34	16	18	23	11	18	16
07 賀野村	85	48	37	65	20	40	45
08 幡郷村 2 - 2	8	3	5	7	1	3	5
390 伯耆町	430	249	181	332	98	236	194
01 幡郷村 2 - 1	55	37	18	45	10	24	31
02 大幡村	48	30	18	37	11	31	17
03 八郷村	100	57	43	80	20	55	45
04 二部村	57	31	26	44	13	29	28
05 溝口町	105	66	39	85	20	54	51
06 日光村 2 - 1	65	28	37	41	24	43	22
401 日南町	463	304	159	380	83	281	182
01 大宮村	39	23	16	29	10	25	14
02 阿毘縁村	23	15	8	17	6	11	12
03 山上村	84	61	23	72	12	43	41
04 多里村	55	35	20	43	12	36	19
05 日野上村	59	35	24	44	15	40	19
06 福栄村	76	55	21	68	8	55	21
07 石見村	127	80	47	107	20	71	56
402 日野町	151	78	73	109	42	87	64
01 根雨町	31	15	16	23	8	15	16
02 日野村	53	28	25	38	15	31	22
03 黒坂町	67	35	32	48	19	41	26
403 江府町	197	115	82	136	61	137	60
01 日光村 2 - 2	31	13	18	20	11	24	7
02 米沢村	84	48	36	56	28	61	23
03 江尾町	43	26	17	33	10	28	15
04 神奈川村	39	28	11	27	12	24	15

第27表 農業生産関連事業を行っている経営体数

(家族経営)

区 分	農業生産関連事業を行っている実経営体	事		
		農産物の加工	店や消費者に直接販売	貸農園・体験農園等
31 鳥取県	2768	200	2 604	27
201 鳥取市	889	54	854	11
01 鳥取市	44	2	44	1
02 米里村	40	2	39	-
03 倉田村	6	-	6	-
04 面影村	12	-	11	1
05 神戸村	9	-	9	-
06 大和村	32	1	32	-
07 美穂村	25	-	24	-
08 大正村	11	1	10	-
09 東郷村	8	2	8	-
10 豊実村	19	2	18	-
11 明治村	12	4	12	-
12 湖山村	15	1	14	1
13 松保村	12	2	11	-
14 千代水村	9	-	9	-
15 吉岡村	14	1	14	-
16 大郷村	15	-	15	-
17 末恒村	12	4	9	1
18 津ノ井村	60	5	59	1
19 宇倍野村	69	6	66	-
20 成器村	8	-	8	1
21 大茅村	2	-	2	-
22 福部村	105	5	94	3
23 国英村	27	1	27	-
24 河原町	14	-	14	-
25 八上村	13	-	13	-
26 西郷村	36	1	34	-
27 散岐村	33	-	32	-
28 大村	13	-	13	-
29 用瀬町	5	1	3	-
30 社村	7	-	7	-
31 佐治村	22	2	20	-
32 宝木村	13	2	12	-
33 酒津村	-	-	-	-
34 瑞穂村	15	3	14	-
35 浜村町	5	-	4	1
36 逢坂村	48	3	48	-
37 鹿野町	14	-	14	1
38 小鷲河村	13	2	13	-
39 勝谷村	8	1	8	-
40 日置村	15	-	15	-
41 日置谷村	25	-	25	-
42 青谷町	5	-	5	-
43 中郷村	15	-	15	-
44 勝部村	4	-	4	-
202 米子市	125	14	109	2
01 彦名村	1	1	1	-
02 崎津村	8	2	7	-
03 大篠津村	-	-	-	-
04 和田村	-	-	-	-
05 富益村	2	-	2	-
06 夜見村	-	-	-	-

第27表 農業生産関連事業を行っている経営体数

(家族経営)

区 分	農業生産関連事業を行っている 実経営体	事		
		農産物の加工	店や消費者に 直接販売	貸農園・ 体験農園等
07 米子市	27	3	24	1
08 成実村	8	-	7	-
09 尚徳村	25	3	20	-
10 五千石村	12	1	11	-
11 春日村	5	1	4	1
12 巖村	7	1	7	-
13 大高村	13	-	11	-
14 県村	17	2	15	-
203 倉吉市	168	14	160	-
01 西郷村	4	1	4	-
02 上井町	1	-	1	-
03 倉吉町	1	-	1	-
04 小鴨村	28	-	28	-
05 上小鴨村	33	-	32	-
06 北谷村	33	2	32	-
07 高城村	30	7	28	-
08 社村	19	1	19	-
09 灘手村	6	-	5	-
10 上北条村	13	3	10	-
204 境港市	15	1	14	-
01 渡村	7	-	7	-
02 外江町	-	-	-	-
03 境町	-	-	-	-
04 上道村	1	x	x	-
05 余子村	2	-	2	-
06 中浜村	5	x	x	-
302 岩美町	74	4	70	2
01 大岩村	2	1	2	1
02 本庄村	17	-	15	-
03 小田村	14	-	13	-
05 浦富町	-	-	-	-
07 栗村	3	-	3	-
08 岩井町	16	2	16	-
09 蒲生村	22	1	21	1
321 郡家町	82	9	75	-
01 賀茂村	9	-	8	-
02 国中村	16	-	15	-
03 大御門村	15	6	13	-
04 上私都村	4	-	4	-
05 中私都村	14	1	12	-
06 下私都村	24	2	23	-
322 船岡町	58	5	56	-
01 船岡村	11	3	9	-
02 大伊村	15	1	15	-
03 隼村	32	1	32	-
324 八東町	74	4	63	-
01 安部村	18	-	18	-
02 丹比村	35	1	30	-
03 八東村	21	3	15	-

単位 { 経営体数：経営体
利用者数：人

業 種 類 別								
観光農園		農家民宿		農家レストラン		その他		
経営体数	利用者数	経営体数	利用者数	経営体数	利用者数			
-	-	-	-	-	-	-	1	07
-	-	-	-	-	-	-	1	08
-	-	-	-	-	-	-	6	09
-	-	-	-	-	-	-	1	10
-	-	-	-	-	-	-	1	11
-	-	-	-	-	-	-	-	12
-	-	-	-	-	-	-	3	13
-	-	-	-	-	-	-	1	14
2	592	-	-	-	-	-	6	203
-	-	-	-	-	-	-	-	01
-	-	-	-	-	-	-	-	02
-	-	-	-	-	-	-	-	03
-	-	-	-	-	-	-	-	04
1	120	-	-	-	-	-	-	05
-	-	-	-	-	-	-	2	06
-	-	-	-	-	-	-	1	07
-	-	-	-	-	-	-	1	08
-	-	-	-	-	-	-	1	09
1	472	-	-	-	-	-	1	10
-	-	-	-	-	-	-	-	204
-	-	-	-	-	-	-	-	01
-	-	-	-	-	-	-	-	02
-	-	-	-	-	-	-	-	03
-	-	-	-	-	-	-	-	04
-	-	-	-	-	-	-	-	05
-	-	-	-	-	-	-	-	06
2	22 100	-	-	-	-	-	3	302
-	-	-	-	-	-	-	-	01
1	100	-	-	-	-	-	1	02
1	22 000	-	-	-	-	-	-	03
-	-	-	-	-	-	-	-	05
-	-	-	-	-	-	-	-	07
-	-	-	-	-	-	-	1	08
-	-	-	-	-	-	-	1	09
-	-	-	-	-	1	1 000	3	321
-	-	-	-	-	1	1 000	-	01
-	-	-	-	-	-	-	1	02
-	-	-	-	-	-	-	-	03
-	-	-	-	-	-	-	-	04
-	-	-	-	-	-	-	2	05
-	-	-	-	-	-	-	-	06
-	-	-	-	-	-	-	1	322
-	-	-	-	-	-	-	1	01
-	-	-	-	-	-	-	-	02
-	-	-	-	-	-	-	-	03
2	350	-	-	-	-	-	7	324
-	-	-	-	-	-	-	-	01
1	50	-	-	-	-	-	4	02
1	300	-	-	-	-	-	3	03

第27表 農業生産関連事業を行っている経営体数

(家族経営)

区 分	農業生産関連事業を行っている 実経営体	事		
		農産物の加工	店や消費者に 直接販売	貸農園・ 体験農園等
325 若桜町	20	6	18	-
01 若桜町	8	3	8	-
02 池田村	12	3	10	-
328 智頭町	51	6	47	1
01 智頭町	49	5	45	1
02 山郷村	2	1	2	-
364 三朝町	59	7	52	-
01 三朝村	6	-	6	-
02 三徳村	2	-	2	-
03 小鹿村	9	3	9	-
04 旭村	28	2	28	-
05 竹田村	14	2	7	-
365 関金町	47	9	43	1
01 矢送村	13	3	12	-
02 南谷村	17	1	15	1
03 山守村	17	5	16	-
366 北条町	41	5	37	-
01 中北条村	16	1	16	-
02 下北条村	25	4	21	-
367 大栄町	154	2	153	-
01 栄村	32	-	32	-
02 大誠村	69	-	69	-
03 由良町	53	2	52	-
370 湯梨浜町	128	1	124	1
01 長瀬村	18	-	17	-
02 橋津村	4	-	4	-
03 宇野村	2	-	2	-
04 浅津村	9	-	9	-
05 泊村	13	-	11	-
06 舎人村	17	-	17	-
07 東郷村	33	-	33	1
08 松崎村	-	-	-	-
09 花見村	32	1	31	-
371 琴浦町	113	3	105	4
01 浦安町	21	-	18	-
02 上郷村	10	-	10	1
03 下郷村	10	-	10	1
04 古布庄村	15	-	14	1
05 八橋町	8	1	7	1
06 赤碕町	12	1	11	-
07 成美村	18	1	18	-
08 以西村	15	-	13	-
09 安田村	4	-	4	-
384 日吉津村	21	5	19	-
385 淀江町	39	4	36	1
01 高麗村 2 - 2	-	-	-	-
02 淀江町	7	1	7	-

第27表 農業生産関連事業を行っている経営体数

(家族経営)

区 分	農業生産関連事業を行っている 実経営体	事		
		農産物の加工	店や消費者に 直接販売	貸農園・ 体験農園等
03 宇田川村	25	2	23	1
04 大和村	7	1	6	-
386 大山町	71	2	67	2
01 所子村	18	-	18	-
02 高麗村 2 - 1	17	-	16	-
03 大山村	36	2	33	2
387 名和町	80	10	70	-
01 光徳村	17	5	13	-
02 御来屋町	1	-	1	-
03 名和村	39	3	35	-
04 庄内村	23	2	21	-
388 中山町	45	5	38	-
01 上中山村	19	-	14	-
02 下中山村	10	-	10	-
03 逢坂村	16	5	14	-
389 南部町	102	12	93	1
01 天津村	16	2	13	1
02 大国村	13	1	11	-
03 法勝寺村	18	1	16	-
04 上長田村	12	2	12	-
05 東長田村	6	-	6	-
06 手間村	10	2	9	-
07 賀野村	26	4	25	-
08 幡郷村 2 - 2	1	-	1	-
390 伯耆町	114	6	111	1
01 幡郷村 2 - 1	15	-	13	-
02 大幡村	23	3	23	-
03 八郷村	23	2	23	-
04 二部村	10	1	9	1
05 溝口町	27	-	27	-
06 日光村 2 - 1	16	-	16	-
401 日南町	98	10	92	-
01 大宮村	9	-	9	-
02 阿毘縁村	14	3	11	-
03 山上村	16	2	15	-
04 多里村	7	1	6	-
05 日野上村	13	1	12	-
06 福栄村	15	2	15	-
07 石見村	24	1	24	-
402 日野町	62	1	61	-
01 根雨町	17	-	17	-
02 日野村	22	1	21	-
03 黒坂町	23	-	23	-
403 江府町	38	1	37	-
01 日光村 2 - 2	3	-	3	-
02 米沢村	21	1	20	-
03 江尾町	4	-	4	-
04 神奈川村	10	-	10	-

第28表 保有山林の面積規模別林家数と面積
(家族経営)

区 分	計		3ha 未 満		3 ~ 5		5 ~ 10	
	経営 体数	面積	経営 体数	面積	経営 体数	面積	経営 体数	面積
31 鳥取県	12 840	6 051 961	7 306	1 202 171	2 508	875 498	1 695	1 093 771
201 鳥取市	2 739	1 134 756	1 663	270 169	548	187 322	310	195 244
01 鳥取市	153	95 029	94	16 629	23	7 676	21	13 011
02 米里村	17	6 599	9	1 399	2	x	3	x
03 倉田村	6	1 692	4	592	1	x	1	x
04 面影村	26	15 157	17	3 047	2	x	5	3 247
05 神戸村	78	36 563	41	6 083	14	4 620	11	6 360
06 大和村	18	10 108	12	2 221	4	1 250	1	x
07 美穂村	6	1 180	4	x	2	x	-	-
08 大正村	5	x	2	x	2	x	-	-
09 東郷村	69	30 761	38	5 859	11	4 311	12	7 991
10 豊実村	18	19 474	10	1 698	4	1 510	3	x
11 明治村	82	48 034	46	7 738	14	4 875	9	5 380
12 湖山村	22	5 997	13	2 212	6	2 085	3	1 700
13 松保村	58	15 025	38	5 895	16	6 319	4	2 811
14 千代水村	3	x	3	x	-	-	-	-
15 吉岡村	26	7 430	18	2 880	5	1 550	1	x
16 大郷村	31	7 007	22	3 287	6	2 220	3	1 500
17 未恒村	48	11 217	36	5 321	6	2 100	6	3 796
18 津ノ井村	44	17 660	29	4 710	8	2 550	4	2 882
19 宇倍野村	118	43 471	63	10 870	25	8 702	23	15 232
20 成器村	83	33 548	37	6 174	27	9 078	11	7 272
21 大茅村	75	37 579	33	4 701	13	4 529	17	11 149
22 福部村	205	69 027	124	19 979	42	14 340	26	17 149
23 国英村	30	8 084	23	3 664	3	x	3	2 020
24 河原町	46	9 013	36	5 363	8	x	2	x
25 八上村	14	3 098	11	1 698	1	x	2	x
26 西郷村	121	48 618	61	9 790	32	10 642	13	7 316
27 散岐村	75	14 115	63	9 687	10	x	2	x
28 大村	62	61 481	24	3 517	13	4 160	3	x
29 用瀬町	22	19 853	12	2 177	3	1 130	1	x
30 社村	115	75 119	32	5 564	59	19 503	14	8 850
31 佐治村	267	103 389	151	25 395	48	16 874	49	30 396
32 宝木村	38	7 144	35	5 512	2	x	1	x
33 酒津村	-	-	-	-	-	-	-	-
34 瑞穂村	41	7 032	36	4 754	3	x	2	x
35 浜村町	36	5 924	34	x	-	-	2	x
36 逢坂村	52	15 400	44	6 945	3	930	3	1 700
37 鹿野町	77	19 832	56	9 107	13	4 638	5	3 087
38 小鷲河村	104	32 902	60	10 018	31	10 717	7	4 347
39 勝谷村	60	10 841	53	8 015	6	x	1	x
40 日置村	81	54 997	43	6 763	12	4 119	13	8 292
41 日置谷村	35	8 482	24	3 497	8	2 650	3	2 335
42 青谷町	38	9 829	32	5 297	5	x	-	-
43 中郷村	87	41 735	54	9 248	13	4 215	11	7 062
44 勝部村	147	51 262	86	16 690	42	14 170	9	5 370
202 米子市	325	161 381	223	37 395	38	13 344	31	19 086
01 彦名村	1	x	1	x	-	-	-	-
02 崎津村	2	x	1	x	-	-	1	x
03 大篠津村	-	-	-	-	-	-	-	-
04 和田村	1	x	-	-	-	-	-	-
05 富益村	5	2 752	2	x	-	-	2	x
06 夜見村	3	600	3	600	-	-	-	-

(10) 林

第28表 保有山林の面積規模別林家数と面積
(家族経営)

区 分	計		3ha 未 満		3 ~ 5		5 ~ 10	
	経営 体数	面積	経営 体数	面積	経営 体数	面積	経営 体数	面積
07 米子市	173	82 901	120	20 468	20	7 089	15	9 568
08 成実村	42	29 406	29	4 765	5	1 704	4	2 502
09 尚徳村	20	7 981	14	2 306	3	1 025	1	x
10 五千石村	8	11 571	5	680	1	x	1	x
11 春日村	13	3 116	9	1 144	2	x	2	x
12 巖村	8	2 603	6	1 239	1	x	-	-
13 大高村	22	4 827	19	3 027	1	x	1	x
14 梟村	27	13 394	14	2 563	5	1 751	4	2 380
203 倉吉市	974	433 592	566	88 860	177	61 120	132	85 701
01 西郷村	92	25 009	67	10 650	15	5 369	6	3 690
02 上井町	54	16 588	38	5 895	9	3 191	5	3 431
03 倉吉町	84	36 945	55	9 304	12	3 868	8	5 054
04 小鴨村	62	52 188	43	6 028	8	3 010	5	3 000
05 上小鴨村	121	71 517	58	9 180	23	8 065	21	12 833
06 北谷村	165	75 785	79	12 615	41	13 818	23	16 440
07 高城村	233	113 014	105	17 253	41	14 510	54	35 673
08 社村	79	21 058	60	8 830	12	3 986	4	2 300
09 灘手村	66	13 620	50	7 600	11	3 400	5	2 620
10 上北条村	18	7 868	11	1 505	5	1 903	1	x
204 境港市	41	14 302	27	4 537	6	2 137	5	x
01 渡村	3	1 716	1	x	1	x	-	-
02 外江町	12	2 296	11	x	-	-	1	x
03 境町	8	3 855	5	999	1	x	1	x
04 上道村	5	1 167	3	x	2	x	-	-
05 余子村	8	1 457	7	x	1	x	-	-
06 中浜村	5	3 811	-	-	1	x	3	1 988
302 岩美町	530	184 048	310	52 339	120	41 799	71	47 778
01 大岩村	17	4 645	13	2 148	2	x	2	x
02 本庄村	56	14 014	42	6 626	8	2 728	5	x
03 小田村	144	46 389	86	14 368	40	13 335	9	7 121
05 浦富町	24	6 939	19	3 123	2	x	1	x
06 田後村	3	567	3	567	-	-	-	-
07 東村	87	30 275	50	10 071	17	6 562	17	10 241
08 岩井町	132	61 828	50	8 971	40	14 477	32	21 250
09 蒲生村	67	19 391	47	6 465	11	3 400	5	3 226
321 郡家町	320	145 650	204	31 438	61	20 582	30	17 284
01 賀茂村	36	6 809	31	4 509	2	x	3	x
02 国中村	18	3 454	15	2 361	3	1 093	-	-
03 大御門村	28	5 387	24	3 507	2	x	2	x
04 上私都村	117	86 792	56	9 215	28	9 609	12	7 299
05 中私都村	74	30 329	45	6 613	17	5 466	9	4 723
06 下私都村	47	12 879	33	5 233	9	3 194	4	x
322 船岡町	303	142 133	169	28 641	61	20 403	40	26 942
01 船岡村	40	17 007	27	4 231	8	2 623	3	1 853
02 大伊村	170	86 834	96	15 887	30	9 794	20	12 697
03 隼村	93	38 292	46	8 523	23	7 986	17	12 392
324 八東町	277	168 945	156	24 229	56	20 139	35	22 949
01 安部村	43	15 112	24	3 843	9	3 348	7	4 151
02 丹比村	129	68 556	80	12 304	22	7 954	16	10 778
03 八東村	105	85 277	52	8 082	25	8 837	12	8 020

家 数

単位 { 経営体数：経営体
面積：a

10 ~ 20		20 ~ 30		30 ~ 50		50 ~ 100		100ha 以上		
経営体数	面積	経営体数	面積	経営体数	面積	経営体数	面積	経営体数	面積	
8	9 644	5	10 974	4	x	-	-	1	x	07
2	x	-	-	1	x	-	-	1	x	08
1	x	-	-	1	x	-	-	-	-	09
-	-	-	-	-	-	-	-	1	x	10
-	-	-	-	-	-	-	-	-	-	11
1	x	-	-	-	-	-	-	-	-	12
1	x	-	-	-	-	-	-	-	-	13
2	x	2	x	-	-	-	-	-	-	14
72	89 869	17	35 787	7	25 605	1	x	2	x	203
3	x	1	x	-	-	-	-	-	-	01
1	x	1	x	-	-	-	-	-	-	02
5	7 332	3	x	-	-	1	x	-	-	03
3	4 000	1	x	1	x	-	-	1	x	04
12	14 739	4	8 700	2	x	-	-	1	x	05
17	19 849	4	x	1	x	-	-	-	-	06
29	36 578	3	x	1	x	-	-	-	-	07
2	x	-	-	1	x	-	-	-	-	08
-	-	-	-	-	-	-	-	-	-	09
-	-	-	-	1	x	-	-	-	-	10
3	x	-	-	-	-	-	-	-	-	204
1	x	-	-	-	-	-	-	-	-	01
-	-	-	-	-	-	-	-	-	-	02
1	x	-	-	-	-	-	-	-	-	03
-	-	-	-	-	-	-	-	-	-	04
-	-	-	-	-	-	-	-	-	-	05
1	x	-	-	-	-	-	-	-	-	06
24	29 632	3	x	2	x	-	-	-	-	302
-	-	-	-	-	-	-	-	-	-	01
1	x	-	-	-	-	-	-	-	-	02
9	11 565	-	-	-	-	-	-	-	-	03
2	x	-	-	-	-	-	-	-	-	05
-	-	-	-	-	-	-	-	-	-	06
3	3 401	-	-	-	-	-	-	-	-	07
6	7 630	3	x	1	x	-	-	-	-	08
3	x	-	-	1	x	-	-	-	-	09
10	12 421	6	12 550	3	10 000	6	41 375	-	-	321
-	-	-	-	-	-	-	-	-	-	01
-	-	-	-	-	-	-	-	-	-	02
-	-	-	-	-	-	-	-	-	-	03
9	x	5	x	2	x	5	x	-	-	04
1	x	-	-	1	x	1	x	-	-	05
-	-	1	x	-	-	-	-	-	-	06
20	25 423	7	x	4	12 978	2	x	-	-	322
1	x	-	-	-	-	1	x	-	-	01
13	17 032	6	x	4	12 978	1	x	-	-	02
6	x	1	x	-	-	-	-	-	-	03
12	14 667	5	x	7	24 731	5	31 485	1	x	324
3	3 770	-	-	-	-	-	-	-	-	01
3	3 357	1	x	4	14 000	3	x	-	-	02
6	7 540	4	x	3	10 731	2	x	1	x	03

(10) 林

 第28表 保有山林の面積規模別林家数と面積
 (家族経営)

区 分	計		3ha 未 満		3 ~ 5		5 ~ 10	
	経営 体数	面積	経営 体数	面積	経営 体数	面積	経営 体数	面積
325 若桜町	439	286 044	243	41 200	81	27 643	53	34 081
01 若桜町	280	198 759	154	25 701	52	17 485	34	21 431
02 池田村	159	87 285	89	15 499	29	10 158	19	12 650
328 智頭町	743	602 537	394	65 034	119	40 501	81	50 008
01 智頭町	662	473 425	376	61 660	100	34 341	67	40 878
02 山郷村	81	129 112	18	3 374	19	6 160	14	9 130
364 三朝町	719	363 988	344	61 832	162	57 903	125	83 349
01 三朝村	83	35 164	40	7 257	23	8 169	13	8 889
02 三徳村	84	40 552	50	7 932	13	4 248	10	6 216
03 小鹿村	109	43 690	63	11 619	21	7 414	17	10 714
04 旭村	280	147 060	119	20 753	71	25 545	56	37 439
05 竹田村	163	97 522	72	14 271	34	12 527	29	20 091
365 関金町	335	174 380	142	24 149	89	30 217	56	35 002
01 矢送村	108	53 143	50	8 580	28	9 749	17	10 648
02 南谷村	56	19 961	33	5 242	14	4 350	6	3 240
03 山守村	171	101 276	59	10 327	47	16 118	33	21 114
366 北条町	40	8 904	32	4 683	5	1 693	2	x
01 中北条村	4	1 112	2	x	2	x	-	-
02 下北条村	36	7 792	30	x	3	x	2	x
367 大栄町	147	43 941	91	14 763	36	12 429	14	9 549
01 栄村	83	27 444	45	7 390	26	9 110	7	x
02 大誠村	42	8 776	33	5 303	7	x	2	x
03 由良町	22	7 721	13	2 070	3	x	5	x
370 湯梨浜町	356	96 313	263	40 077	57	19 144	19	11 775
01 長瀬村	4	x	3	x	1	x	-	-
02 橋津村	-	-	-	-	-	-	-	-
03 宇野村	1	x	1	x	-	-	-	-
04 浅津村	4	1 300	2	x	1	x	1	x
05 泊村	93	26 694	66	10 204	16	5 230	6	3 860
06 舎人村	96	25 507	66	9 082	17	5 860	8	x
07 東郷村	61	17 045	50	8 068	8	2 460	1	x
08 松崎村	6	1 158	5	x	1	x	-	-
09 花見村	91	23 634	70	11 005	13	4 429	3	1 700
371 琴浦町	594	216 595	347	55 631	130	44 765	65	39 505
01 浦安町	11	1 949	10	x	1	x	-	-
02 上郷村	121	42 455	64	10 816	34	12 039	15	8 957
03 下郷村	25	5 635	19	x	4	1 420	1	x
04 古布庄村	133	59 663	59	9 194	35	12 010	23	13 599
05 八橋町	62	14 639	44	7 217	13	4 172	5	3 250
06 赤碕町	30	12 078	22	4 239	2	x	4	2 464
07 成美村	65	30 842	37	6 083	15	4 830	2	x
08 以西村	97	35 767	55	8 781	18	6 434	13	8 235
09 安田村	50	13 567	37	5 197	8	2 770	2	x
384 日吉津村	8	1 920	5	1 020	3	900	-	-
385 淀江町	85	33 231	50	8 002	18	6 289	12	7 455
01 高麗村 2 - 2	-	-	-	-	-	-	-	-
02 淀江町	9	2 326	8	x	-	-	-	-

(10) 林

第28表 保有山林の面積規模別林家数と面積
(家族経営)

区 分	計		3ha 未 満		3 ~ 5		5 ~ 10	
	経営 体数	面積	経営 体数	面積	経営 体数	面積	経営 体数	面積
03 宇田川村	66	28 315	35	5 641	16	x	11	x
04 大和村	10	2 590	7	x	2	x	1	x
386 大山町	163	87 201	94	15 552	29	10 473	23	14 456
01 所子村	22	4 856	18	x	4	x	-	-
02 高麗村 2 - 1	5	1 520	4	x	-	-	-	-
03 大山村	136	80 825	72	11 646	25	9 003	23	14 456
387 名和町	268	66 391	212	35 369	37	13 910	13	8 392
01 光徳村	124	30 077	96	15 805	17	x	9	x
02 御来屋町	7	x	7	x	-	-	-	-
03 名和村	96	28 398	70	12 356	18	6 563	4	x
04 庄内村	41	x	39	x	2	x	-	-
388 中山町	191	47 351	148	23 940	27	9 116	10	6 775
01 上中山村	80	21 269	58	x	14	4 636	6	4 375
02 下中山村	31	4 923	30	x	1	x	-	-
03 逢坂村	80	21 159	60	10 679	12	x	4	2 400
389 南部町	534	246 413	282	44 317	99	35 248	97	64 087
01 天津村	61	18 618	41	6 720	11	4 007	7	x
02 大国村	69	29 921	41	6 475	8	2 903	12	7 344
03 法勝寺村	101	44 031	54	8 501	18	6 651	17	11 189
04 上長田村	66	39 841	24	3 323	13	4 376	18	12 300
05 東長田村	55	49 548	12	2 437	16	5 730	13	8 761
06 手間村	33	8 859	27	x	3	x	2	x
07 賀野村	142	54 393	78	11 981	28	9 952	28	18 450
08 幡郷村 2 - 2	7	1 202	5	x	2	x	-	-
390 伯耆町	633	262 840	399	65 229	109	38 684	80	51 769
01 幡郷村 2 - 1	55	14 269	40	6 370	8	2 604	5	x
02 大幡村	27	12 697	15	2 410	5	1 934	3	x
03 八郷村	64	19 998	46	8 097	7	2 545	8	4 981
04 二部村	186	115 482	105	16 573	35	12 499	29	19 607
05 溝口町	204	70 934	132	21 831	39	14 362	17	11 172
06 日光村 2 - 1	97	29 460	61	9 948	15	4 740	18	10 772
401 日南町	1 049	670 834	413	70 667	222	80 435	217	145 324
01 大宮村	96	50 043	51	8 741	23	7 617	9	5 789
02 阿毘縁村	58	29 014	28	3 958	8	2 865	13	7 791
03 山上村	138	83 238	54	8 882	24	8 327	33	22 873
04 多里村	157	125 002	51	9 402	41	14 913	27	17 598
05 日野上村	180	102 805	72	12 318	38	14 039	42	28 629
06 福栄村	146	118 474	37	6 378	35	13 830	35	23 245
07 石見村	274	162 258	120	20 988	53	18 844	58	39 399
402 日野町	475	244 212	215	37 456	113	41 464	90	58 586
01 根雨町	160	99 024	59	10 680	43	16 215	33	21 776
02 日野村	154	73 465	76	13 476	33	12 061	27	16 975
03 黒坂町	161	71 723	80	13 300	37	13 188	30	19 835
403 江府町	552	214 059	314	55 642	105	37 838	84	53 864
01 日光村 2 - 2	61	19 070	39	6 802	14	4 985	5	3 106
02 米沢村	205	78 096	119	20 829	37	13 503	29	18 421
03 江尾町	104	38 324	61	10 253	19	6 852	17	10 872
04 神奈川村	182	78 569	95	17 758	35	12 498	33	21 465

家 数

単位 { 経営体数：経営体
面積：a

10 ~ 20		20 ~ 30		30 ~ 50		50 ~ 100		100ha 以上		
経営体数	面積	経営体数	面積	経営体数	面積	経営体数	面積	経営体数	面積	
1	x	2	x	1	x	-	-	-	-	03
-	-	-	-	-	-	-	-	-	-	04
8	8 954	5	12 266	1	x	3	22 500	-	-	386
-	-	-	-	-	-	-	-	-	-	01
1	x	-	-	-	-	-	-	-	-	02
7	x	5	12 266	1	x	3	22 500	-	-	03
6	8 720	-	-	-	-	-	-	-	-	387
2	x	-	-	-	-	-	-	-	-	01
-	-	-	-	-	-	-	-	-	-	02
4	x	-	-	-	-	-	-	-	-	03
-	-	-	-	-	-	-	-	-	-	04
5	x	1	x	-	-	-	-	-	-	388
1	x	1	x	-	-	-	-	-	-	01
-	-	-	-	-	-	-	-	-	-	02
4	x	-	-	-	-	-	-	-	-	03
36	45 375	15	34 386	3	x	2	x	-	-	389
2	x	-	-	-	-	-	-	-	-	01
6	7 430	1	x	1	x	-	-	-	-	02
9	10 355	3	7 335	-	-	-	-	-	-	03
5	x	5	11 242	1	x	-	-	-	-	04
9	11 920	3	x	-	-	2	x	-	-	05
-	-	1	x	-	-	-	-	-	-	06
5	6 670	2	x	1	x	-	-	-	-	07
-	-	-	-	-	-	-	-	-	-	08
31	39 094	6	x	6	19 631	-	-	2	x	390
2	x	-	-	-	-	-	-	-	-	01
3	4 403	1	x	-	-	-	-	-	-	02
3	4 375	-	-	-	-	-	-	-	-	03
8	9 906	1	x	6	19 631	-	-	2	x	04
13	16 402	3	7 167	-	-	-	-	-	-	05
2	x	1	x	-	-	-	-	-	-	06
128	163 758	39	88 249	23	80 321	7	42 080	-	-	401
6	8 119	4	9 117	3	10 660	-	-	-	-	01
5	5 400	3	x	1	x	-	-	-	-	02
22	28 933	3	x	2	x	-	-	-	-	03
21	26 242	8	18 147	5	17 100	4	21 600	-	-	04
21	26 519	6	x	-	-	1	x	-	-	05
25	32 159	7	16 982	6	x	1	x	-	-	06
28	36 386	8	18 980	6	x	1	x	-	-	07
42	55 171	8	17 985	4	14 350	3	19 200	-	-	402
18	24 468	4	8 485	1	x	2	x	-	-	01
14	18 453	3	x	-	-	1	x	-	-	02
10	12 250	1	x	3	x	-	-	-	-	03
44	54 803	4	x	1	x	-	-	-	-	403
3	4 177	-	-	-	-	-	-	-	-	01
18	x	2	x	-	-	-	-	-	-	02
5	x	2	x	-	-	-	-	-	-	03
18	x	-	-	1	x	-	-	-	-	04

(11) 林業

第29表 保有山林の規模別経営体数と面積
(家族経営)

区 分	計		保有山林なし		3ha 未 満		3 ~ 5		5 ~ 10	
	経営 体数	面積	経営 体数	面積	経営 体数	面積	経営 体数	面積	経営 体数	面積
07 米子市	13	228 862	-	-	-	-	-	-	4	2 427
08 成実村	3	2 208	-	-	-	-	2	x	-	-
09 尚徳村	2	x	-	-	-	-	1	x	-	-
10 五千石村	2	x	-	-	-	-	1	x	-	-
11 春日村	4	1 552	1	-	-	-	1	x	2	x
12 巖村	4	735 364	-	-	-	-	1	x	-	-
13 大高村	1	x	-	-	-	-	1	x	-	-
14 梶村	4	3 657	-	-	-	-	2	x	1	x
203 倉吉市	229	296 135	1	-	1	x	73	25 348	81	53 231
01 西郷村	5	2 370	1	-	-	-	3	x	-	-
02 上井町	5	3 763	-	-	-	-	2	x	2	x
03 倉吉町	7	18 113	-	-	-	-	-	-	2	x
04 小鴨村	9	47 471	-	-	-	-	2	x	2	x
05 上小鴨村	34	57 326	-	-	-	-	9	3 134	12	7 024
06 北谷村	62	46 799	-	-	-	-	25	8 366	20	14 325
07 高城村	99	112 936	-	-	1	x	30	10 452	39	25 561
08 社村	4	5 342	-	-	-	-	1	x	1	x
09 灘手村	2	x	-	-	-	-	-	-	2	x
10 上北条村	2	x	-	-	-	-	1	x	1	x
204 境港市	2	x	-	-	-	-	-	-	-	-
01 渡村	-	-	-	-	-	-	-	-	-	-
02 外江町	-	-	-	-	-	-	-	-	-	-
03 境町	1	x	-	-	-	-	-	-	-	-
04 上道村	1	x	-	-	-	-	-	-	-	-
05 余子村	-	-	-	-	-	-	-	-	-	-
06 中浜村	-	-	-	-	-	-	-	-	-	-
302 岩美町	31	115 786	-	-	-	-	11	3 934	10	6 987
01 大岩村	-	-	-	-	-	-	-	-	-	-
02 本庄村	4	x	-	-	-	-	1	x	3	2 120
03 小田村	12	8 923	-	-	-	-	7	x	-	-
05 浦富町	2	x	-	-	-	-	-	-	1	x
07 栗村	-	-	-	-	-	-	-	-	-	-
08 岩井町	7	5 434	-	-	-	-	3	x	3	2 204
09 蒲生村	6	8 383	-	-	-	-	-	-	3	x
321 郡家町	50	62 767	1	-	1	x	13	4 502	18	10 566
01 賀茂村	4	x	1	-	1	x	-	-	1	x
02 国中村	1	x	-	-	-	-	1	x	-	-
03 大御門村	1	x	-	-	-	-	-	-	1	x
04 上私都村	24	43 792	-	-	-	-	4	1 429	8	4 944
05 中私都村	12	7 743	-	-	-	-	6	2 023	5	x
06 下私都村	8	7 848	-	-	-	-	2	x	3	x
322 船岡町	64	117 273	-	-	-	-	21	6 966	16	10 928
01 船岡村	5	9 212	-	-	-	-	3	x	-	-
02 大伊村	34	83 775	-	-	-	-	6	1 949	9	5 759
03 隼村	25	24 286	-	-	-	-	12	4 105	7	5 169
324 八東町	48	53 340	1	-	-	-	17	6 444	16	10 314
01 安部村	9	5 314	-	-	-	-	3	x	5	2 804
02 丹比村	21	32 203	1	-	-	-	7	2 685	5	3 211
03 八東村	18	15 823	-	-	-	-	7	2 579	6	4 299

(11) 林業

第29表 保有山林の規模別経営体数と面積
(家族経営)

区 分	計		保有山林なし		3ha 未 満		3 ~ 5		5 ~ 10	
	経営 体数	面積	経営 体数	面積	経営 体数	面積	経営 体数	面積	経営 体数	面積
03 宇田川村	28	33 911	-	-	-	-	12	x	8	4 762
04 大和村	2	x	-	-	-	-	2	x	-	-
386 大山町	46	73 004	2	-	-	-	15	5 484	13	8 301
01 所子村	4	870	2	-	-	-	2	x	-	-
02 高麗村 2 - 1	3	12 065	-	-	-	-	-	-	-	-
03 大山村	39	60 069	-	-	-	-	13	x	13	8 301
387 名和町	33	19 682	2	-	-	-	21	8 151	7	4 731
01 光徳村	19	10 237	-	-	-	-	11	4 316	6	x
02 御来屋町	-	-	-	-	-	-	-	-	-	-
03 名和村	11	x	1	-	-	-	8	x	1	x
04 庄内村	3	x	1	-	-	-	2	x	-	-
388 中山町	51	71 505	2	-	-	-	28	9 544	10	6 775
01 上中山村	22	12 631	-	-	-	-	14	4 736	6	x
02 下中山村	6	29 554	1	-	-	-	2	x	-	-
03 逢坂村	23	29 320	1	-	-	-	12	x	4	x
389 南部町	125	143 915	1	-	-	-	40	14 464	50	34 312
01 天津村	5	4 025	-	-	-	-	3	x	1	x
02 大国村	13	11 702	-	-	-	-	4	1 462	5	2 946
03 法勝寺村	28	27 997	1	-	-	-	7	2 576	11	7 516
04 上長田村	16	45 422	-	-	-	-	3	1 042	7	5 300
05 東長田村	10	16 007	-	-	-	-	2	x	3	x
06 手間村	4	x	-	-	-	-	2	x	1	x
07 賀野村	48	34 931	-	-	-	-	18	6 290	22	14 631
08 幡郷村 2 - 2	1	x	-	-	-	-	1	x	-	-
390 伯耆町	115	140 272	-	-	2	x	46	15 970	41	27 366
01 幡郷村 2 - 1	7	4 507	-	-	-	-	2	x	3	x
02 大幡村	7	6 173	-	-	-	-	2	x	2	x
03 八郷村	16	20 814	-	-	1	x	5	1 845	6	4 212
04 二部村	36	36 899	-	-	1	x	17	5 924	12	8 972
05 溝口町	32	50 519	-	-	-	-	14	5 096	11	6 693
06 日光村 2 - 1	17	21 360	-	-	-	-	6	1 800	7	4 210
401 日南町	780	884 178	4	-	4	x	263	96 859	246	165 406
01 大宮村	47	53 363	-	-	-	-	23	7 758	9	5 789
02 阿毘縁村	45	37 550	-	-	-	-	12	4 587	19	11 905
03 山上村	108	98 347	1	-	1	x	31	10 819	40	27 172
04 多里村	132	207 420	1	-	-	-	44	16 103	31	20 618
05 日野上村	138	142 581	1	-	-	-	50	18 713	46	31 433
06 福栄村	125	135 566	1	-	1	x	39	15 535	40	26 479
07 石見村	185	209 351	-	-	2	x	64	23 344	61	42 010
402 日野町	120	132 853	-	-	-	-	34	12 679	48	32 807
01 根雨町	47	62 521	-	-	-	-	10	3 876	19	13 156
02 日野村	33	38 165	-	-	-	-	11	3 957	12	8 023
03 黒坂町	40	32 167	-	-	-	-	13	4 846	17	11 628
403 江府町	209	134 441	2	-	1	x	93	33 421	72	46 106
01 日光村 2 - 2	20	11 468	-	-	-	-	13	4 685	4	2 606
02 米沢村	70	46 231	-	-	-	-	31	11 083	23	14 785
03 江尾町	42	26 491	1	-	1	x	18	6 572	16	10 372
04 神奈川村	77	50 251	1	-	-	-	31	11 081	29	18 343

