

(県民経済計算)

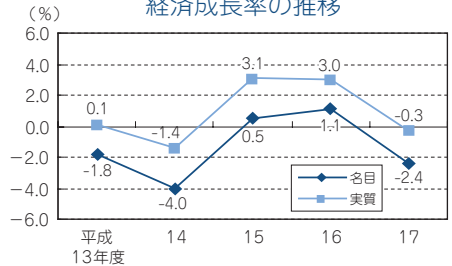
平成17年度の県内総生産は、2兆56億8,100万円で、名目成長率はマイナス2.4%となっています。1人当たりの県民所得は名目で2,308千円で、国=100に対して80.2となり、6年連続で格差が拡大しています。

経済活動別県内総生産(名目)の特化係数を見ると、全国と比べ、「鉱業」「政府サービス」「農林水産業」などの項目で上回っている一方、「卸売・小売業」「運輸・通信業」「金融・保険業」などの項目では下回っています。

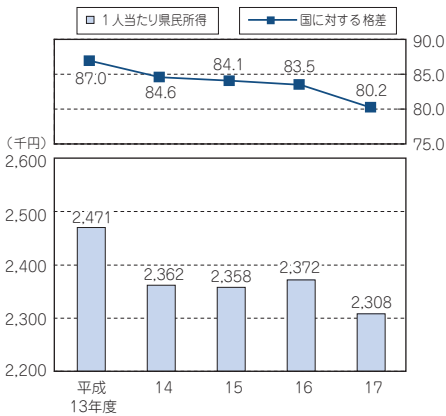
県民経済計算の指標

指標名	鳥取県	順位	全国	年次
県民所得(人口1人当たり)	2,308千円	40	2,878千円	17

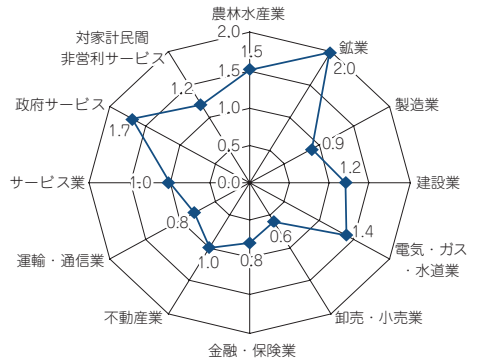
経済成長率の推移



1人当たり県民所得・国との格差の推移



経済活動別県内総生産(名目)の特化指数(平成17年度)



特化指数=県の構成比(年度)/全国の構成比(暦年)

県内総生産(支出側)名目

単位: 百万円、%

項目	実 額			増加率 17/16	構 成 比		
	15年度	16年度	17年度		15年度	16年度	17年度
民間最終消費支出	1,151,883	1,156,510	1,173,222	1.4	56.7	56.3	58.5
一般政府最終消費支出	572,421	582,192	589,493	1.3	28.2	28.3	29.4
県内総資本形成	495,108	507,343	467,221	△ 7.9	24.4	24.7	23.3
総固定資本形成	502,904	512,275	480,332	△ 6.2	24.7	24.9	23.9
在庫品増加	△ 7,796	△ 4,932	△ 13,111	△ 165.9	△ 0.4	△ 0.2	△ 0.7
財貨・サービスの移入	1,063,420	1,039,537	1,017,050	△ 2.2	52.3	50.6	50.7
(控除)財貨・サービスの移入	1,214,474	1,229,047	1,220,233	△ 0.7	59.7	59.8	60.8
統計上の不突合	△ 35,615	△ 1,890	△ 21,073	△ 1,015.2	△ 1.8	△ 0.1	△ 1.1
県内総生産(支出側)(市場価格)	2,032,744	2,054,644	2,005,681	△ 2.4	100.0	100.0	100.0
県外からの所得(純)	△ 17,652	△ 14,828	△ 3,686	75.1	△ 0.9	△ 0.7	△ 0.2
県民総支出(市場価格)	2,015,092	2,039,816	2,001,995	△ 1.9	99.1	99.3	99.8

資料 県統計課「県民経済計算」