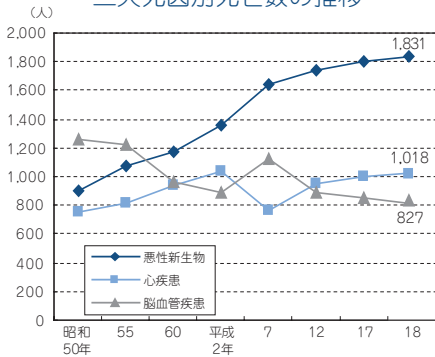


健康・医療に関する主な指標

指標名	鳥取県	順位	全国	年次
平均寿命(男)	78.26歳	34	78.79歳	17
平均寿命(女)	86.27歳	8	85.75歳	17
医師数(人口10万人当たり)	259.9人	6	206.3人	18
看護師数(人口10万人当たり)	812.4人	15	635.5人	18

三大死因別死亡数の推移



資料 厚生労働省「人口動態調査」

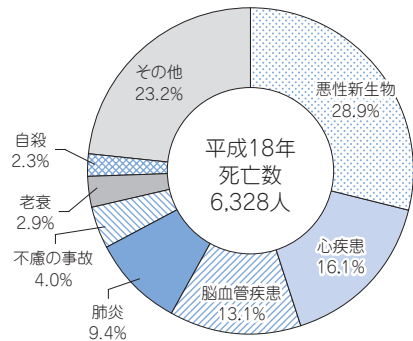
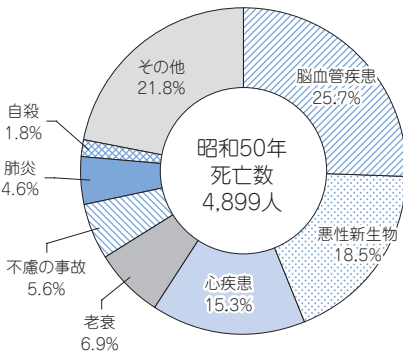
(健康・医療)

昭和50年から平成18年までの保健統計年報による三大死因別死亡数の推移を見ると、「悪性新生物」による死亡数は増加傾向で、平成18年は1,831人となっています。一方、「心疾患」及び「脳血管疾患」は増減を繰り返し、平成18年に「心疾患」は1,018人、「脳血管疾患」は827人となっています。

死因別死亡数の割合の変化を見ると、昭和50年は「脳血管疾患」の占める割合が最も高く、次いで「悪性新生物」「心疾患」の順となっています。一方、平成18年は「悪性新生物」の占める割合が高く、次いで「心疾患」「脳血管疾患」の順となっています。

昭和50年、平成18年ともに三大死因による死亡数が全体の約6割を占めています。

死因別死亡数の割合の変化



資料 厚生労働省「人口動態調査」

医療施設等の状況

単位：施設、床、所、人

年次	病院	診療所	病床		歯科診療所	薬局	医師	歯科医師	看護師及び 准看護師	保健師
			病院	診療所						
平成14年度	46	555	9,080	1,465	270	260	1,651	355	6,855	281
15	46	552	9,051	1,269	271	264	-	-	-	-
16	46	553	9,190	1,220	273	261	1,709	360	7,251	293
17	45	542	9,321	1,081	263	261	-	-	-	-
18	46	544	9,396	1,029	266	263	1,570	361	7,367	288

資料 厚生労働省「医師・歯科医師・薬剤師調査」「衛生行政報告例」「医療施設調査」