

平成18年度  
**とっとり**の**教育**  
Tottori Prefecture's Education System—2006



園児との交流(境港市立第一中学校)

大切です！生活リズムや社会のルール・マナー



鳥取県教育委員会では、子どもたちの健全育成のために、次の6つの大きな柱に「心とからだいきいきキャンペーン」を実施し、学校・家庭・地域と連携を図りながら、さまざまな取り組みを実施しています。

- ① しっかり朝食を食べよう
- ② じっくり本を読もう
- ③ 外で元気に遊ぼう
- ④ たっぷり寝よう
- ⑤ 長時間テレビを見るのはやめよう
- ⑥ 服装を整えよう

### 鳥取県の概要

General Outline of Tottori Prefecture

人 □ Population	604,512人	(平成18年7月1日現在) (As of July 1, 2006)
面積 Area	3,507km <sup>2</sup>	(平成17年10月1日現在) (As of October 1, 2005)
市町村数 Municipalities	4市 14町 1村 cities towns villages	(平成18年7月1日現在) (As of July 1, 2006)

### 鳥取県教育委員会

Tottori Prefectural Board of Education

〒680-8570 鳥取市東町1丁目271番地 ☎(0857)26-7505(代)  
271,1-chome Higasi-machi, Tottori City Tel.0857-26-7505

発行 教育総務課(平成18年9月)

# 21世紀鳥取県教育ビジョン

Our Vision for the 21st Century - Tottori Prefectural Board of Education

鳥取県教育委員会では、子どもたちを取り巻くすべての大人が、自らが教育者であるとの認識のもと、子どもたちの教育に進んで取り組むことをめざし、今後の鳥取県教育の基本的な方向を示す「21世紀鳥取県教育ビジョン」を平成12年5月に策定しました。

この教育ビジョンに示した理念を実現するため、引き続き県民の意見などを基に検討を進め、取組を具体化していくとともに、学校・行政、家庭、地域社会が一体となって取り組む教育県民運動へ発展させていきたいと考えています。

In May 2000, the Tottori Prefectural Board of Education announced "Tottori's Vision of Education for the 21st Century", stating the basic direction of education in Tottori Prefecture for the future. The Vision was based on the idea that all adults involved in a child's life need to recognize that they themselves are educators, which will hopefully cause adults to actively involve themselves in educating the children.

In order to accomplish what is stated in the Vision of Education, we would like to continue to seek the opinions of the public when planning what to do in the future and to decide the details of the methods to be used. Our goal is to create an education system that is fully supported by the local schools, governments, families, and communities.

## 基本理念 Basic Principle

やさしさとたくましさを併せ持つ子どもたちを育てるために  
to encourage children to be kind and confident

## めざす人間像 We hope to create

- ・ 夢や希望に向かって主体的に歩む人  
- people who will work towards attaining their dreams in a positive way
- ・ ねばり強く様々な困難に立ち向かっていく人  
- people who are equipped to face various problems and who will be persistent in solving them
- ・ 自他ともに尊重し、望ましい人間関係を築く人  
- people who respect others and are skilled in human relations
- ・ 社会のルールを大切にする人  
- people who observe the rules of society
- ・ 進んで心や体の健康づくりに取り組む人  
- people who actively pursue to remain mentally and physically healthy
- ・ ふるさとへの誇りを持ち、創造力を高めながら21世紀を築く人  
- people who are proud of their hometowns and who will strengthen their creativity as they build the 21st century

## 県教育委員会の使命（ミッション） Mission of the Board of Education

県教育委員会では、自らの目的・役割を明確にし、その達成に向けて取り組むため、平成18年度新たにミッションを策定しました。  
The Board of Education wishes to clarify their role and purpose, and has decided on a new mission as of 2006 in order to achieve that.

《使命（ミッション）》〈Mission〉

「自立して社会の中で心豊かに生きていくことのできる人づくり」  
"We wish to create a society centered around people who can live independently with generous hearts."

《主要課題》〈Main Points〉

- ・ 『知』『徳』『体』のバランスの取れた教育  
- A balanced education of "Mind" "Body" and "Virtue"
- ・ 学校の役割の明確化と機能強化  
- To clarify and strengthen the role of the school
- ・ 生涯学習環境の整備と活動支援  
- To maintain an environment for lifelong learning and to encourage active lives
- ・ 家庭・地域との連携、啓発  
- Cooperation and Enlightenment of the home and community

## 鳥取県教育委員会の機構

Organization of Tottori Prefectural Board of Education



# 学校の概要 (18.5.1現在)

General Outline of Schools (As of May 1, 2006)

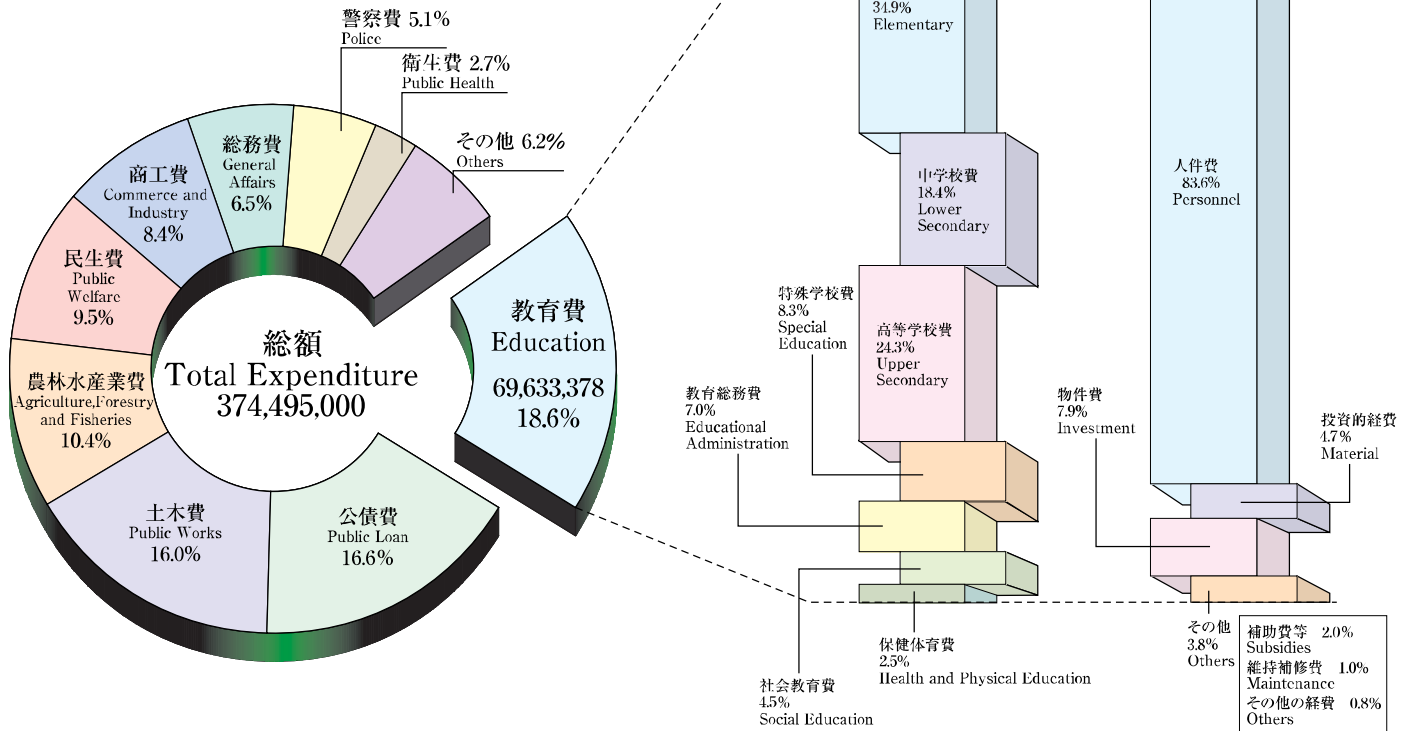
区分 Distribution 学校種別 School Type		学 校 数 Schools		学級数 Classes	幼児・児童・生徒数 Pupils and Students			教員数 Teachers	職員数 School Clerks	
		本 校 Main	分 校 Branch		男 子 Male	女 子 Female	合 計 Total			
幼 稚 園 Kindergarten	国 立 National	1		5	56	58	114	6	1	
	市町村立 Municipal	11		23	194	192	386	48	3	
	私 立 Private	29		200	2,191	2,167	4,358	342	97	
	計 Total	41	0	228	2,441	2,417	4,858	396	101	
小 学 校 Elementary	国 立 National	1		12	213	238	451	16	(中学校に計上)	
	市町村立 Municipal	152	16	1,663	17,267	16,569	33,836	2,658	553	
	計 Total	153	16	1,675	17,480	16,807	34,287	2,674	553	
中 学 校 Lower Secondary	国 立 National	1		12	232	239	471	22	10	
	市町村立 Municipal	60	1	669	9,009	8,605	17,614	1,469	248	
	私 立 Private	2		7	77	107	184	21	3	
	計 Total	63	1	688	9,318	8,951	18,269	1,512	261	
高 等 学 校 Upper Secondary	全 日 制 Full-time	県 立 Prefectural	22		385	7,345	7,271	14,616	1,215	318
		私 立 Private	7		115	1,653	1,632	3,285	301	58
		計 Total	29	0	500	8,998	8,903	17,901	1,516	376
	定 時 制 Part-time	県 立 Prefectural	2(3)		20	317	234	551	73	19
	通 信 制 Correspondence	県 立 Prefectural	(4)		—	585	515	1,100	36	4
	専 攻 科 Univ Prep.Course	県 立 Prefectural	(3)		6	96	54	150	(全日制に計上)	—
		私 立 Private	(1)		2	4	59	63	(全日制に計上)	—
計 Total		(4)	0	8	100	113	213	(全日制に計上)	—	
盲 ・ 聾 ・ 養 護 学 校 Special Education	盲 Blind	県 立 Prefectural	1		10	16	10	26	36	29
	聾 Deaf	県 立 Prefectural	1	1	25	25	14	39	67	13
	養 護 Disability	国 立 National	1		9	33	26	59	29	1
		県 立 Prefectural	5		175	371	246	617	419	47
		市 立 Municipal	1		6	7	11	18	16	3
	計 Total	7	0	190	411	283	694	464	51	
計 Total	9	1	225	452	307	759	567	93		
合 計 Total	国 立 National	4	0	38	534	561	1,095	73	12	
	県 立 Prefectural	31	1	596	8,755	8,344	17,099	1,846	430	
	市町村立 Municipal	224	17	2,361	26,477	25,377	51,854	4,191	807	
	私 立 Private	38	0	324	3,925	3,965	7,890	664	158	

学校数欄中独立でないものは ( ) 書きとした。

※18年度学校便覧より

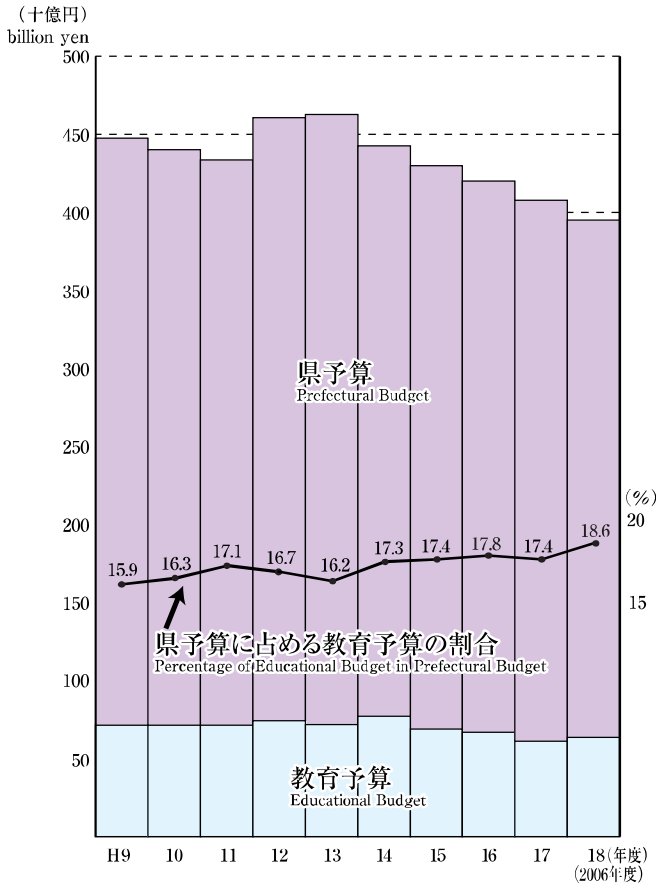
# 県予算と教育予算の内訳 (平成18年度当初予算、単位千円)

Prefectural and Educational Budget Allocations (Budget in 2006 Fiscal Year, In units of thousand yen)



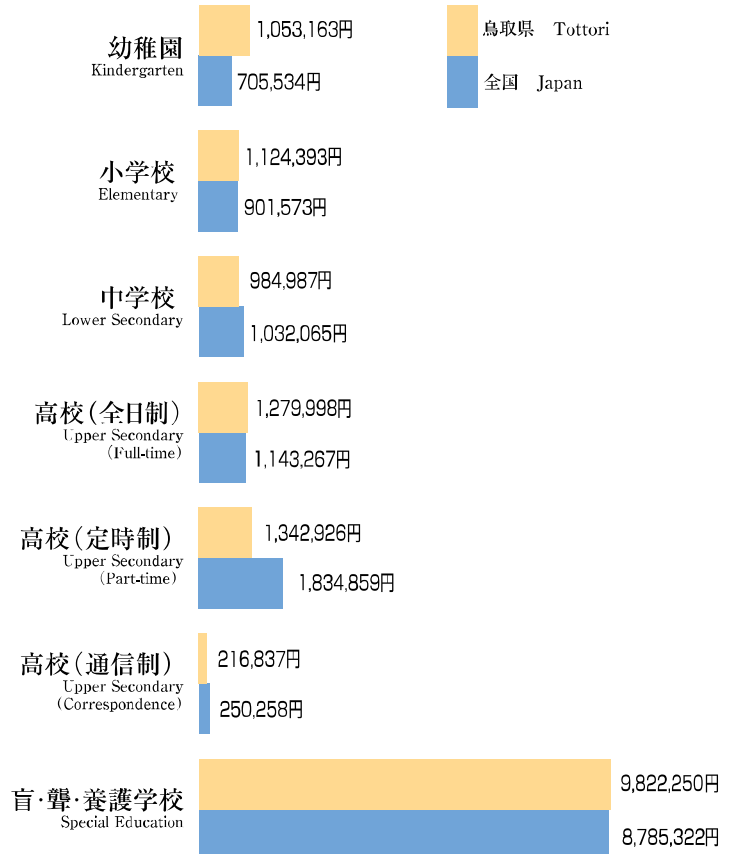
## 県予算と教育予算の推移

Trends in Prefectural and Educational Budget



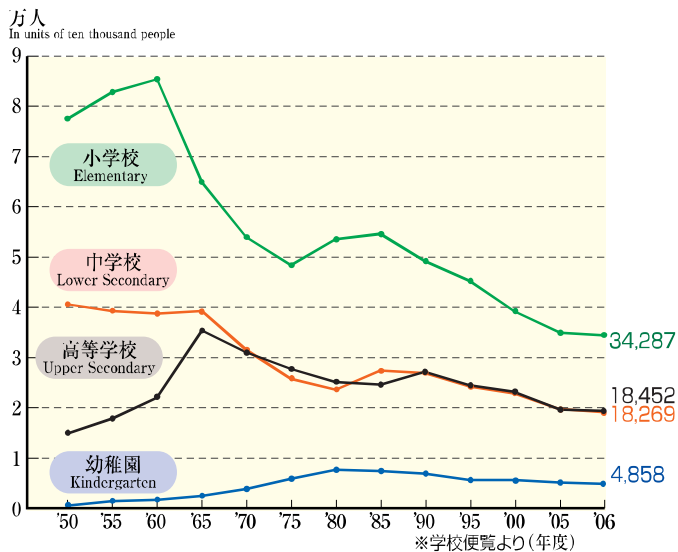
## 児童・生徒1人あたりの教育費 (平成16会計年度、単位円)

Educational Expenditure per Student (2004 Fiscal Year, In units of yen)

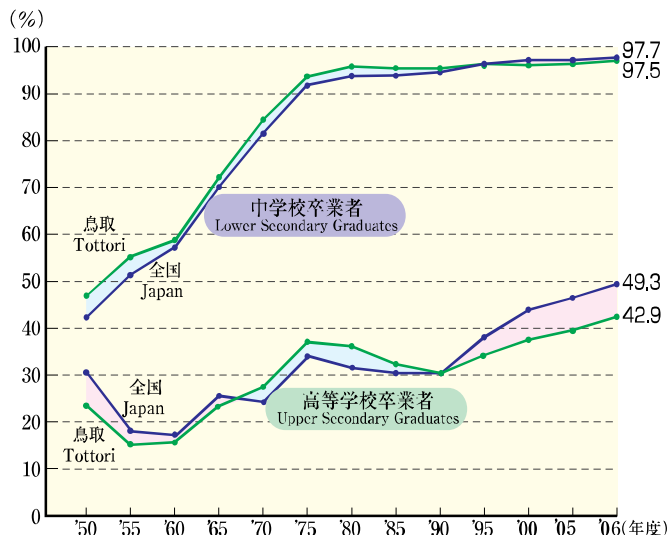


※地方教育費調査より

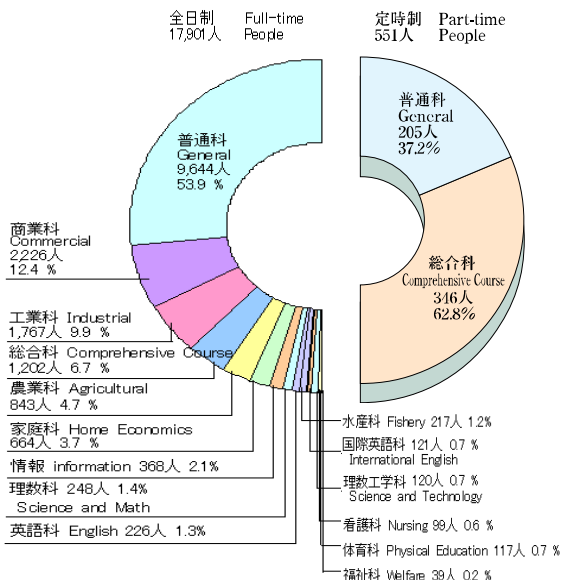
## 幼児・児童・生徒数の推移(国・公・私立) Trends in School Enrollment (National/Public/Private)



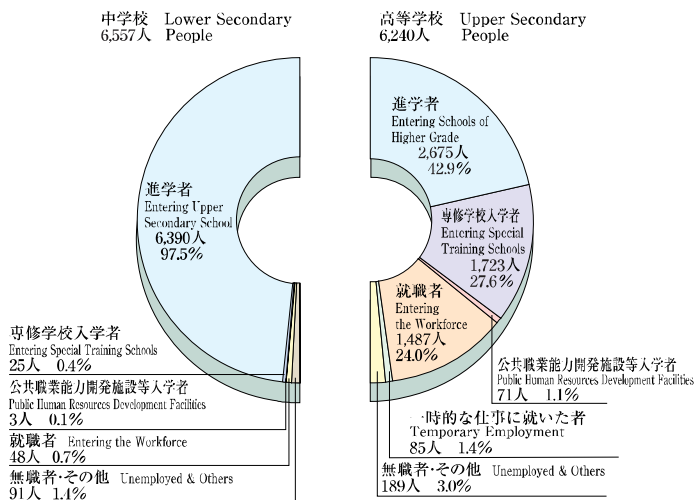
## 進学率の推移(国・公・私立) Trends in The Percentage of Students Entering Post Secondary Schools (National/Public/Private)



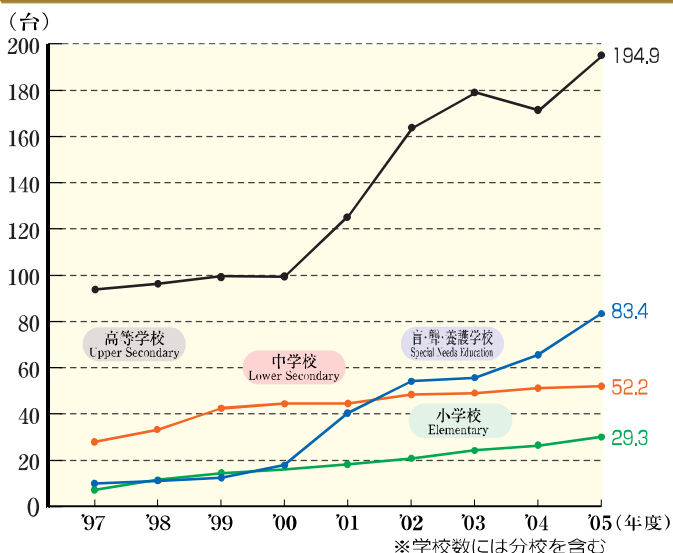
## 高等学校生徒の学科別割合(公・私立、18.5.1現在) Distribution of Upper Secondary School Students by Course Type (Public/Private, As of May 1, 2006)



## 卒業後の進路状況(国・公・私立、18.3.31現在) Post Secondary Direction Taken by Graduates (National/Public/Private, As of March 31, 2006)



## 1校あたりのコンピュータ設置台数(公立) Number of Computers per School (Public)



## パソコンの整備状況(国・公・私立 18.3.31現在) Computers (National/Public/Private, As of March 31, 2006)

区分	教育用コンピュータ台数 当たりの児童生徒数 Ratio in Public Schools (人/台)	学校のインターネット 接続率 Percentage of Internet Access in Schools (%)	普通教室のLAN設備率 Percentage of LAN Access in Regular Classroom (%)	コンピュータで指導できる 教員の割合 Percentage of the Teachers with Computer Proficiency (%)
小学校 Elementary	7.1	94.5	36.2	83.4
中学校 Lower Secondary	5.7	100	59.4	77.8
高等学校 Upper Secondary	3.4	100	94.8	79.1
盲・聾・養護学校 Special Education	0.9	100	96.1	75.4



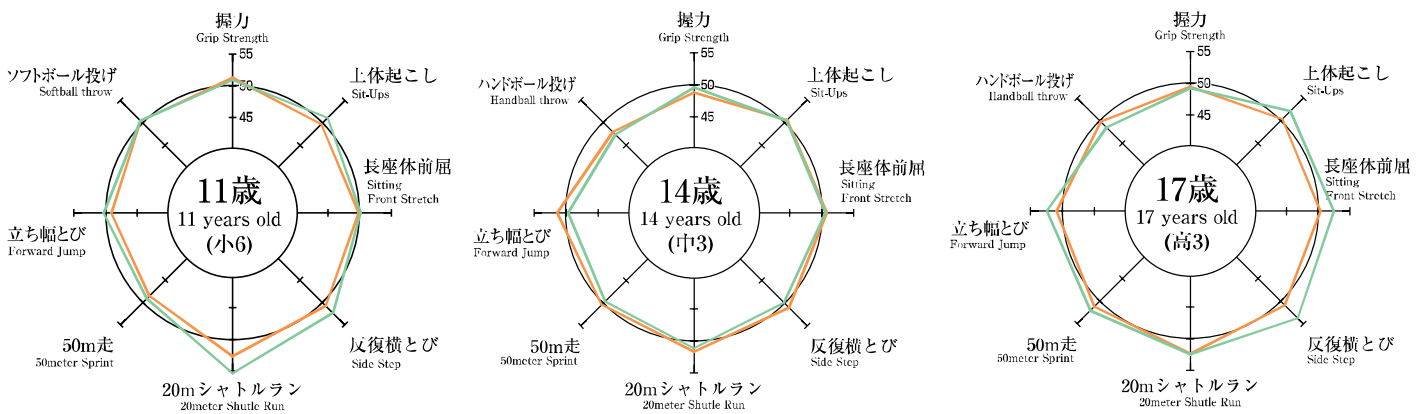
## 児童・生徒の体格 (17年度) Physical Profiles by Age (Fiscal Year 2005)

区 分		身長 (cm) Height		体重 (kg) Weight		座高 (cm) Sitting Height	
		男 Male	女 Female	男 Male	女 Female	男 Male	女 Female
小 学 校 Elementary (11歳) 11 years old	鳥 取 県 Tottori	146.2	146.8	39.0	38.7	78.3	79.4
	全 国 Japan	145.1	146.9	39.1	39.5	77.7	79.3
中 学 校 Lower Secondary (14歳) 14 years old	鳥 取 県 Tottori	165.5	156.9	54.4	50.3	88.4	85.1
	全 国 Japan	165.4	156.8	55.3	50.8	88.1	84.9
高 等 学 校 Upper Secondary (17歳) 17 years old	鳥 取 県 Tottori	171.3	158.3	62.9	53.1	91.9	85.7
	全 国 Japan	170.8	158.0	63.8	53.7	91.7	85.6

## 児童・生徒の体力・運動能力 Physical Strength and Athletic Ability

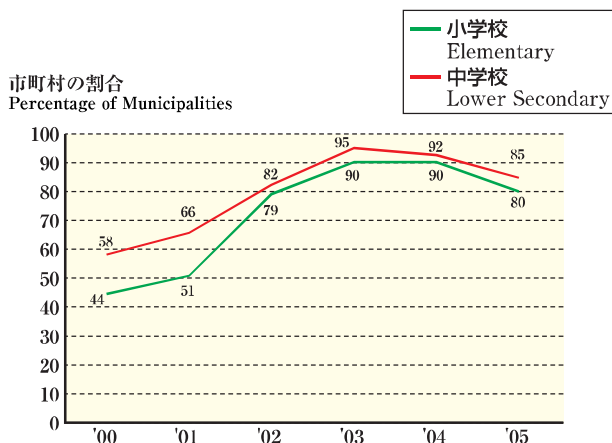
本県 (平成17年度) と全国 (平成16年度) の比較  
Comparison of Tottori Prefecture (2005) with Nationwide (2004)

(外側の円周を全国平均値 (50) として、Tスコアにより表している。) (— 男子、— 女子)  
The circumference of an outer circle = National Average 50 (— Male, — Female)



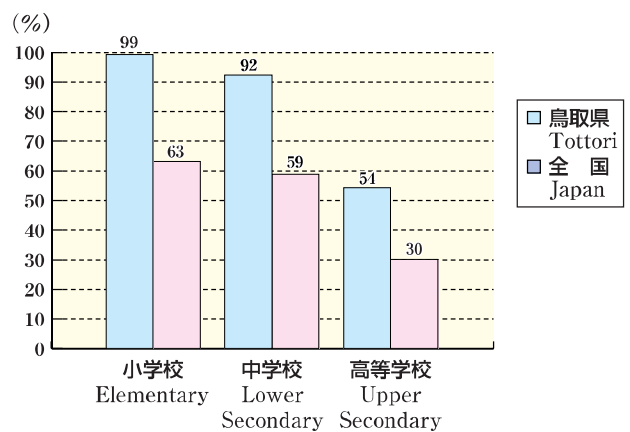
ボール投げは、小学校はソフトボール投げ、中学校及び高等学校はハンドボール投げ。

## 小・中学校に学校図書館専任職員を配置している市町村の割合 (17.5現在) Percentage of Municipalities with Full-time Library Staff at the Elementary and Lower Secondary Schools (As of May 2005)



※小学校を整備している市町村 (組合) 数: 20 ('04年度までは39)  
※中学校を整備している市町村 (組合) 数: 20 ('04年度までは38)

## 「朝の読書」実施率 (18.7現在) Percentage of Schools that Carried out 「Morning Reading」 (As of August 2005)



※「朝の読書」推進協議会調べ  
Researched by the 「Morning Reading」Promotion Committee

**県立図書館蔵書数** (18.3.31現在)  
Distribution of Books and Volumes in the Prefectural Library's Collection (As of March 31, 2006)

蔵書数 Volumes	年間入館者数 Users per year	年間貸出冊数 Materials borrowed per year
821,564冊	377,788人	465,331冊

**[一般図書]** General Public Library 512,885冊

総記 General	31,638冊 (6.2%)
哲学 Philosophy	28,759冊 (5.6%)
歴史 History	61,180冊 (11.9%)
社会科学 Sociology	120,085冊 (23.4%)
自然科学 Natural Science	40,062冊 (7.8%)
工学 Engineering	40,862冊 (8.0%)
産業 Industry	29,205冊 (5.7%)
芸術 Art	43,011冊 (8.4%)
語学 Linguistics	10,365冊 (2.0%)
文学 Literature	106,811冊 (20.8%)
その他 Others	907冊 (0.2%)

**[上記のうち環日本海交流室資料]** Materials in the Japan Sea Rim Exchange Room

中国語 Chinese	3,934冊
ハングル Korean	3,759冊
ロシア語 Russian	2,462冊
英語 English	40冊
日本語 Japanese	4,463冊

**[その他]** Others

郷土資料 Regional Materials	69,665冊
県人文庫 Donated Books	12,769冊
児童図書 Children's Library	78,644冊
協力用図書 Community Library	93,722冊
点字図書 Braille Library	5,363冊
映像録音資料 Audio - Visual Materials	5,964冊
その他 Others	42,552冊

**指定文化財の状況** (18.3.31現在)  
Designated cultural Properties (As of March 31, 2006)

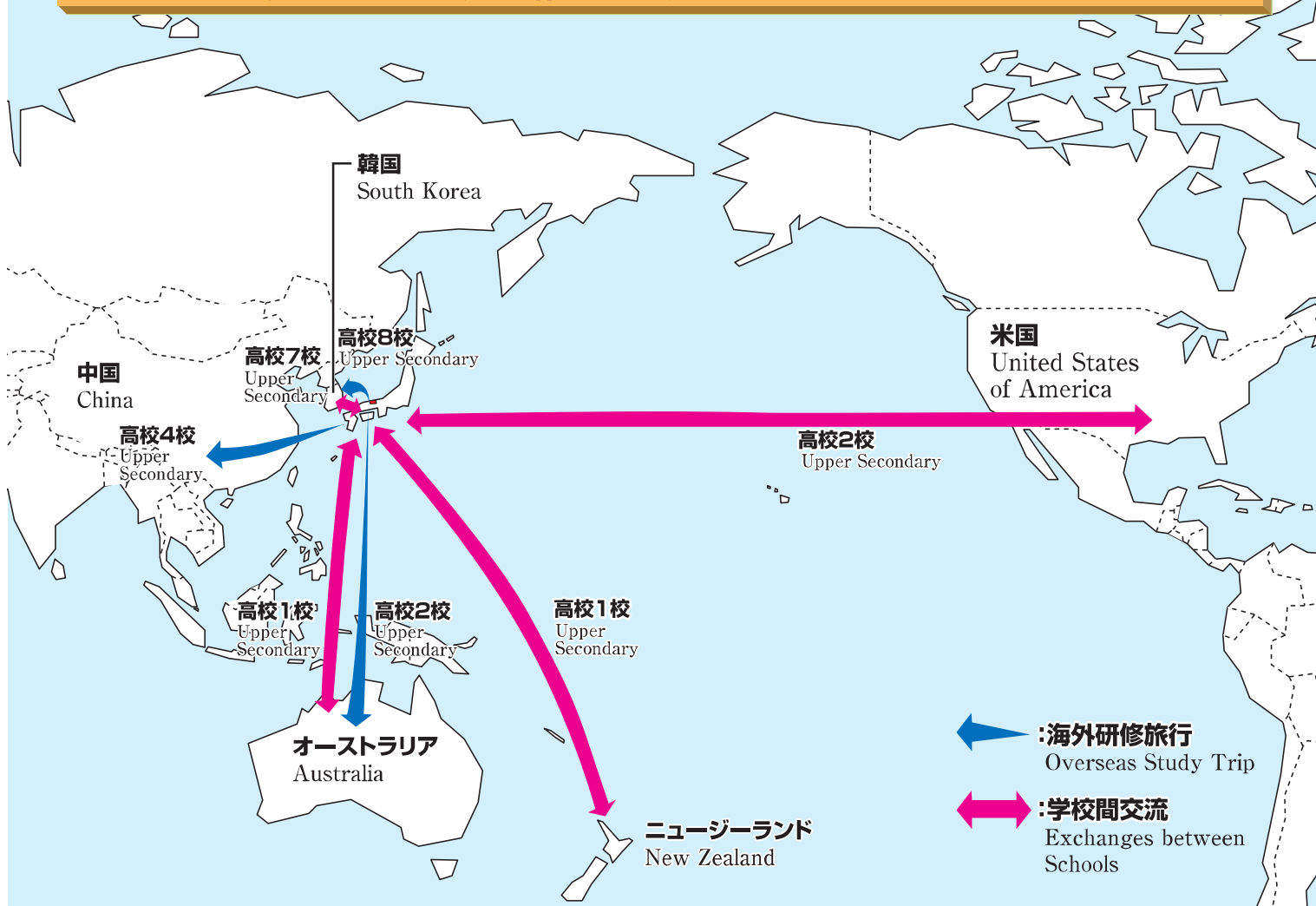
区分 Classification	種類 Type	国指定 National		県指定 Prefectural	計 Total
		国宝 National Treasure	重要文化財 Important Cultural Properties		
有形文化財 Tangible Cultural Properties	建造物 Architectural Structures	1	13	15	29
	絵画 Paintings	1	2	12	15
	彫刻 Sculptures	0	18	38	56
	工芸品 Traditional Crafts	0	5	13	18
	考古資料 Archaeological Materials	1	10	16	27
	工芸品及び考古資料 Traditional Crafts & Archaeological Materials	0	0	4	4
	書跡・古文書 Archaic Documents	0	1	3	4
	歴史資料 Historical Materials	0	0	1	1
	無形文化財 Intangible Cultural Properties	—	0	7	7
	有形民俗文化財 Cultural Folk Properties	—	1	3	4
無形民俗文化財 Traditional Events and Customs	—	1	39	40	
史跡・名勝・記念物 Historic Sites, Scenic Spots, Features	特別史跡 Special Historic Sites	1	—	—	1
	史跡 Historic Sites	—	27	19	46
	名勝 Scenic Spots	0	4	4	8
	名勝及び史跡 Scenic Spots & Historic Sites	0	1	0	1
	特別天然記念物 Special Natural Monuments and Products	2	—	—	2
	天然記念物 Natural Monuments and Products	—	17	53	70
	名勝及び天然記念物 Scenic Spots & Nat. Mon. and Products	0	1	0	1
重要美術品 Important Works of Art	—	5	—	5	
計 Total	6	106	227	339	
国登録文化財 Nationally Registered Cultural Properties					82
重要伝統的建造物保存地区 Heritage Conservation Area					1
県伝統的建造物群保存地区 Prefectural heritage Conservation Area					1

**社会教育・社会体育施設数** (公立17.4.1現在)  
Public Facilities for Social Education and Sports (Public/As of April 1, 2005)

公民館 Community Halls	中央公民館 Central Community Halls	地区公民館 Local Community Halls	図書館 Libraries	生涯学習センター Lifelong Learning Centers	博物館 Museums	水泳プール Swimming Pools	体育館 Gymnasiums	陸上競技場 Track and Field Grounds	野球場 Baseball Fields	弓道場 Archery Ranges	運動場 Athletic Fields	キャンプ場 Campgrounds	スキーシヤンツェ Ski Slopes	柔剣道場 Judo and Kendo Dojo	テニスコート Tennis Courts	オリエンテーリングコース Orienteering Courses
	201	28														

## 中学校・高等学校における国際交流(平成17年度実績)

International Exchange at Lower Secondary and Upper Secondary Schools (From 2005)



## 学校間交流一覧(平成17年度実績)

List of Exchanges between Schools (From 2005)

学校名	交流相手校	交流内容
鳥取西高等学校	韓国 ※姉妹提携校 春川高等学校	生徒受入 教師相互派遣 交流会、授業参観等
鳥取商業高等学校	韓国 ※姉妹提携校 清州女子商業高等学校	生徒派遣 交流会、ホームステイ等
青谷高等学校	韓国 居昌中央高等学校	生徒派遣 ホームステイ、授業参加等
倉吉東高等学校	韓国 ※姉妹提携校 安養高等学校	生徒派遣 交流会、ホームステイ等
倉吉西高等学校	米国 サムナー高等学校	生徒派遣 授業参加、ホームステイ等
倉吉農業高等学校	ニュージーランド フォレストビューハイスクール トコロアハイスクール	生徒派遣 生徒受入 学校行事参加、ホームステイ等
倉吉総合産業高等学校	韓国 ※姉妹提携校 聖修女子情報産業高等学校	生徒派遣 授業参加、ホームステイ等
米子西高等学校	韓国 注栗高等学校	生徒受入 スポーツ交流
米子高等学校	米国 ※姉妹提携校 セントトマス・アクワイナス高等学校	生徒受入 ホームステイ等
米子南高等学校	韓国 春川実業高等学校	生徒派遣 交流会、授業参加等
境港総合技術高等学校	蒙州 ケアンス高等学校	生徒派遣 交流会

## 外国語指導助手招致状況(18.7.1現在)

Number of Assistant Language Teachers (As of July 1, 2006)

