

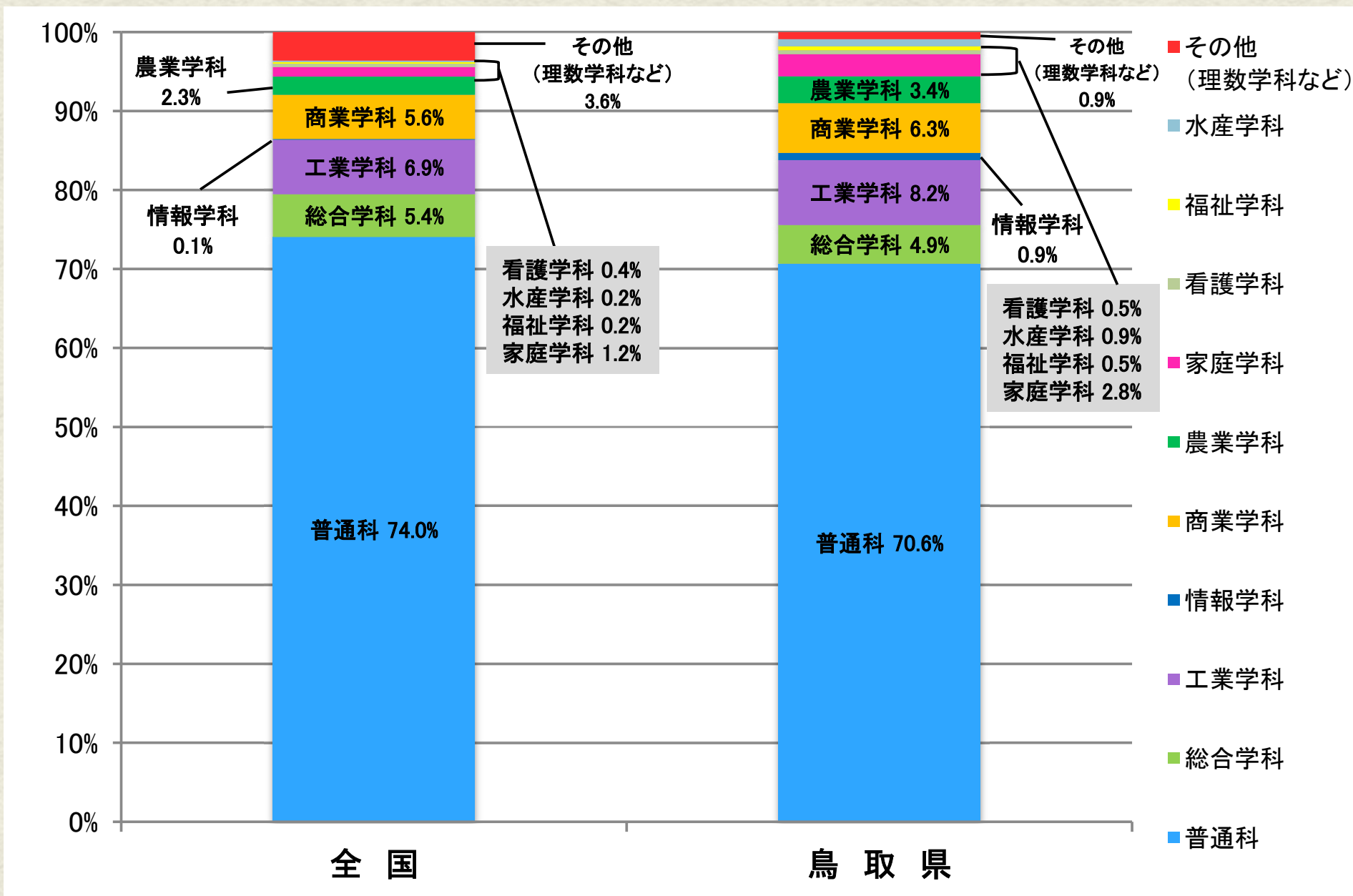
I 1 (1) 学校数、幼児・児童・生徒数

	学校数 (本校のみ)	幼児・児童・生徒数 ※ 生徒数・教員数(国公立)には、 通信制は含まない 定時制、専攻科は含む	教員数
幼稚園 (幼保連携型認定こども園含む)	67	7,524	1,262
小学校	112	26,620	2,281
義務教育学校	6	981	149
中学校	55	14,089	1,345
高等学校	32	13,552	1,386
特別支援学校	9	795	639
総数	281	63,561	7,062

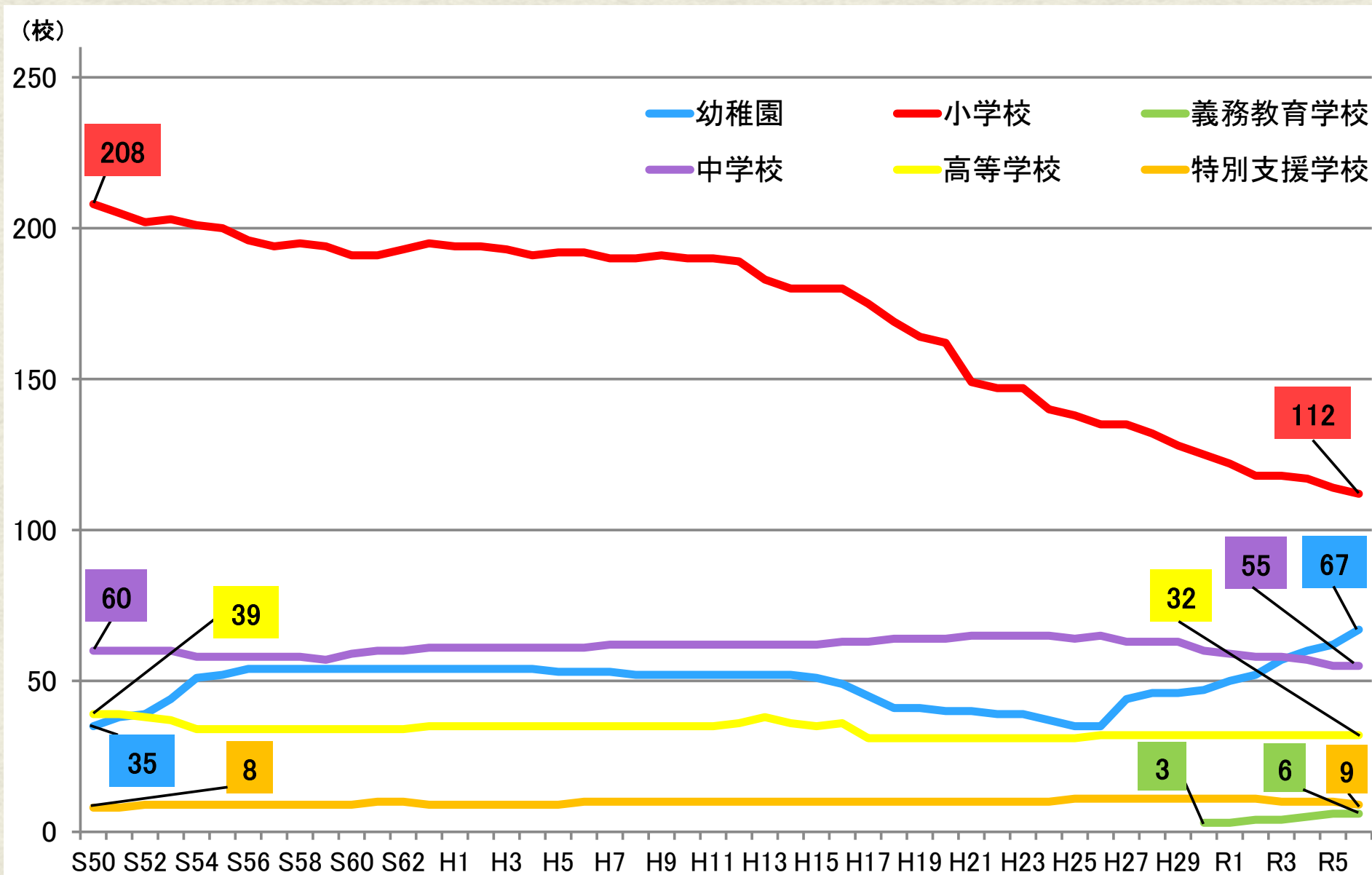
I 1 (2) 国立・公立・私立別在学者数

	国 立	市町村立・県立	私 立	総 数
幼稚園 (幼保連携型認定こども園含む)	25	1,524	5,975	7,524
小学校	389	26,231	0	26,620
義務教育学校	0	981	0	981
中学校	416	13,296	377	14,089
高等学校 (通信制は含まず、定時制、専攻科含む)	0	9,912	3,640	13,552
特別支援学校 (専攻科含む)	49	746	0	795

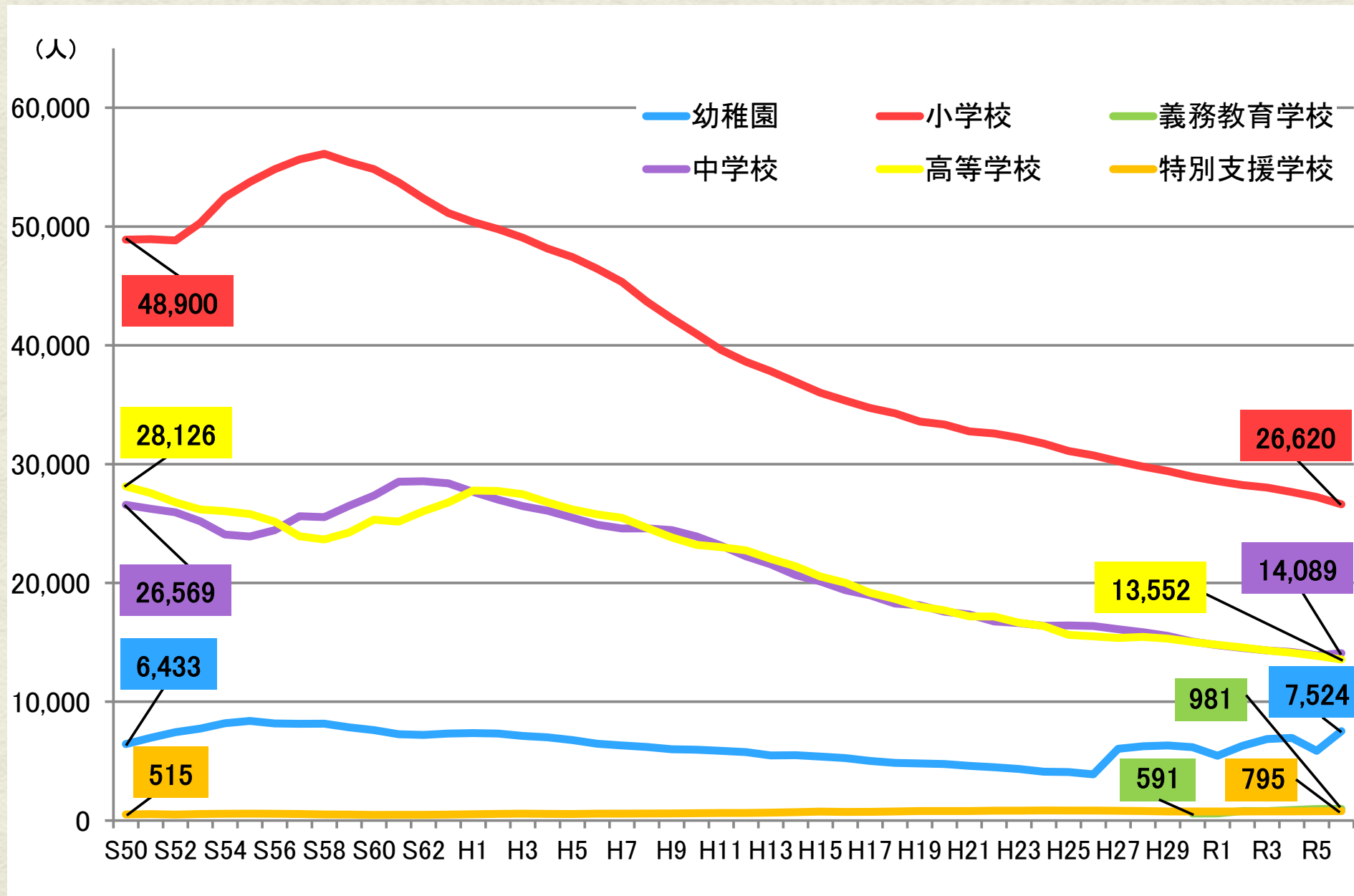
1 (3) 高等学校学科別在籍者割合



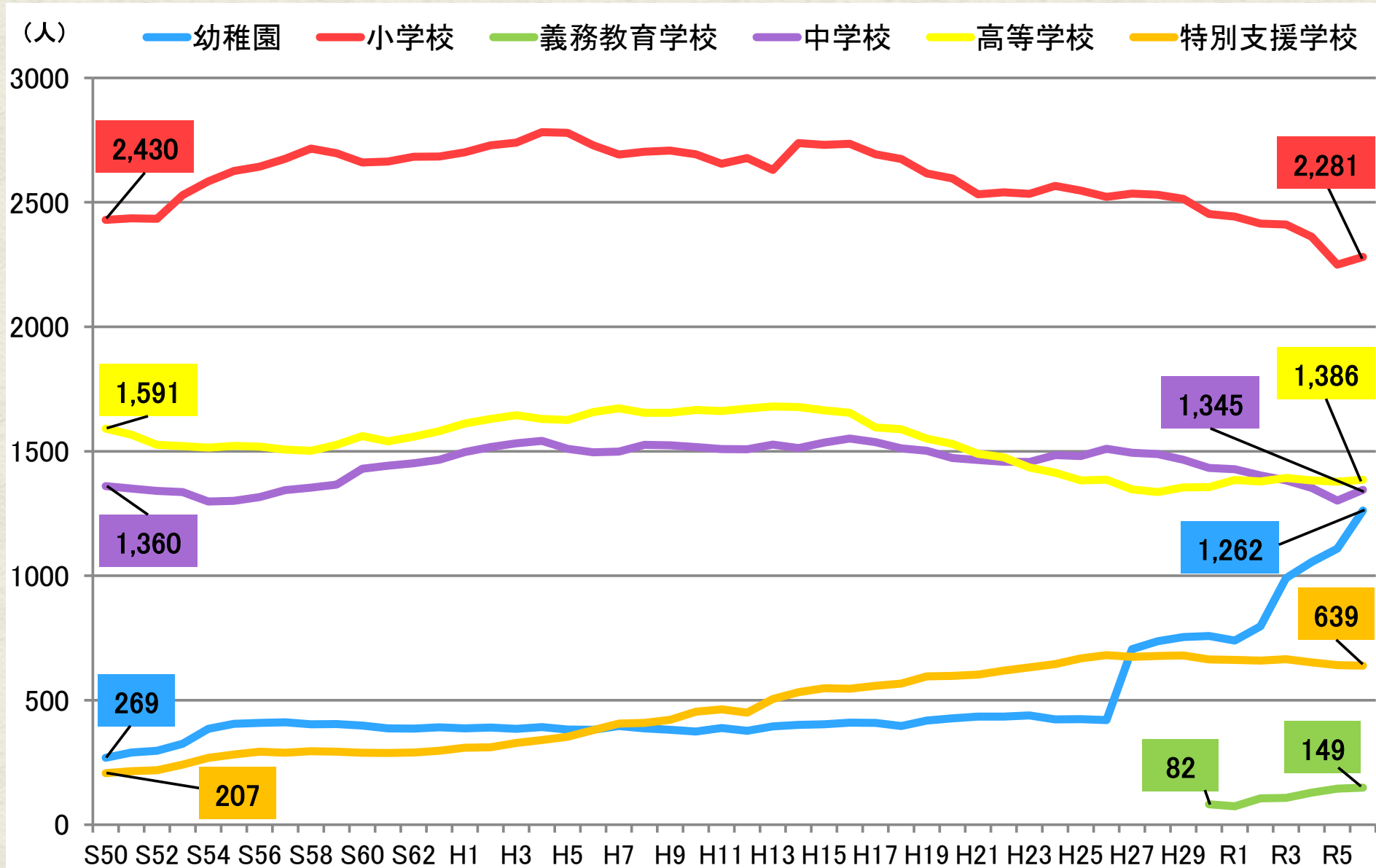
Ⅰ 2 (1) 学校数の半世紀



1 2 (2) 在学者数の半世紀

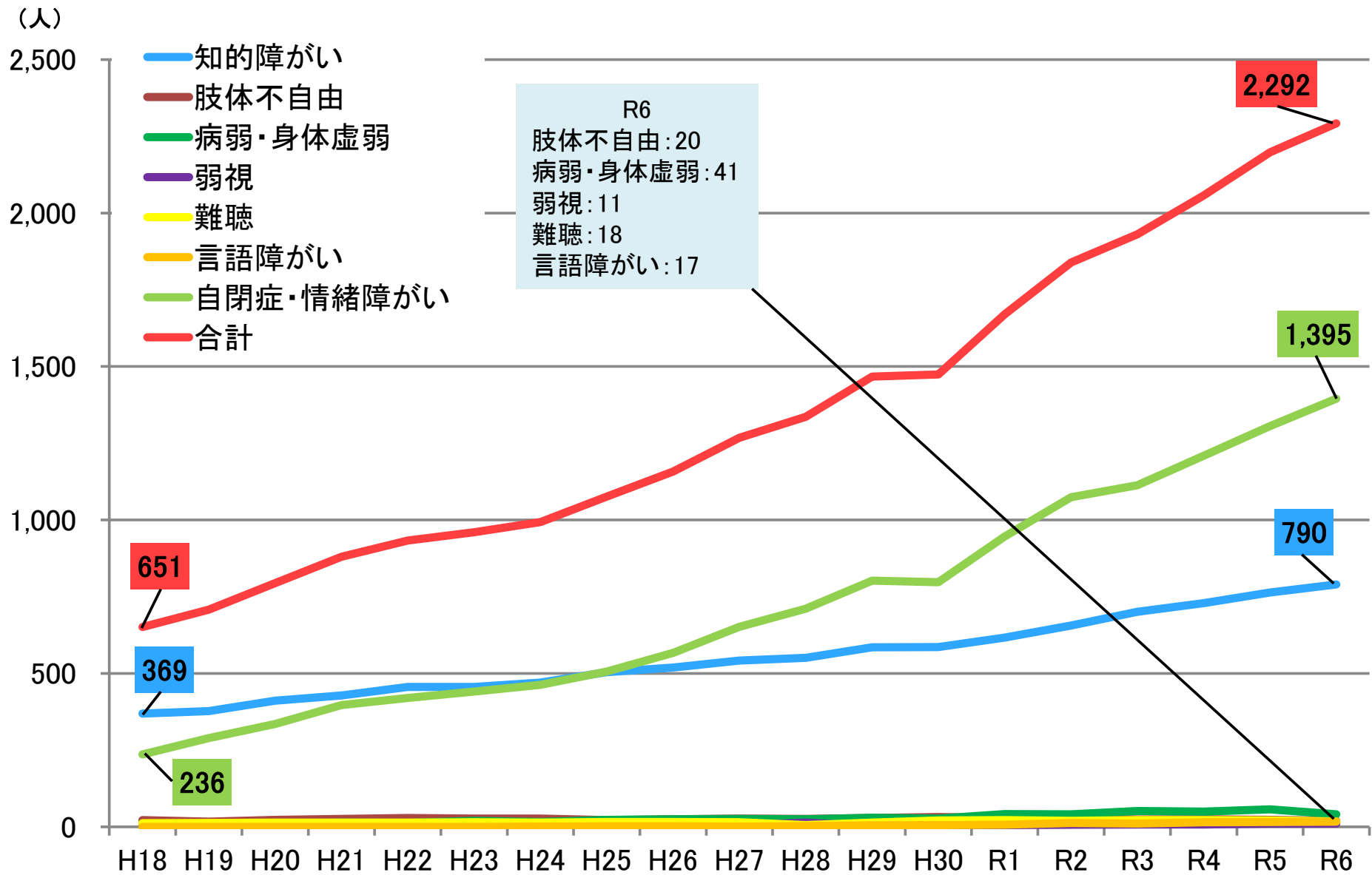


1 2 (3) 教員数の半世紀



1 3 (1) 小中学校特別支援学級児童生徒数の推移

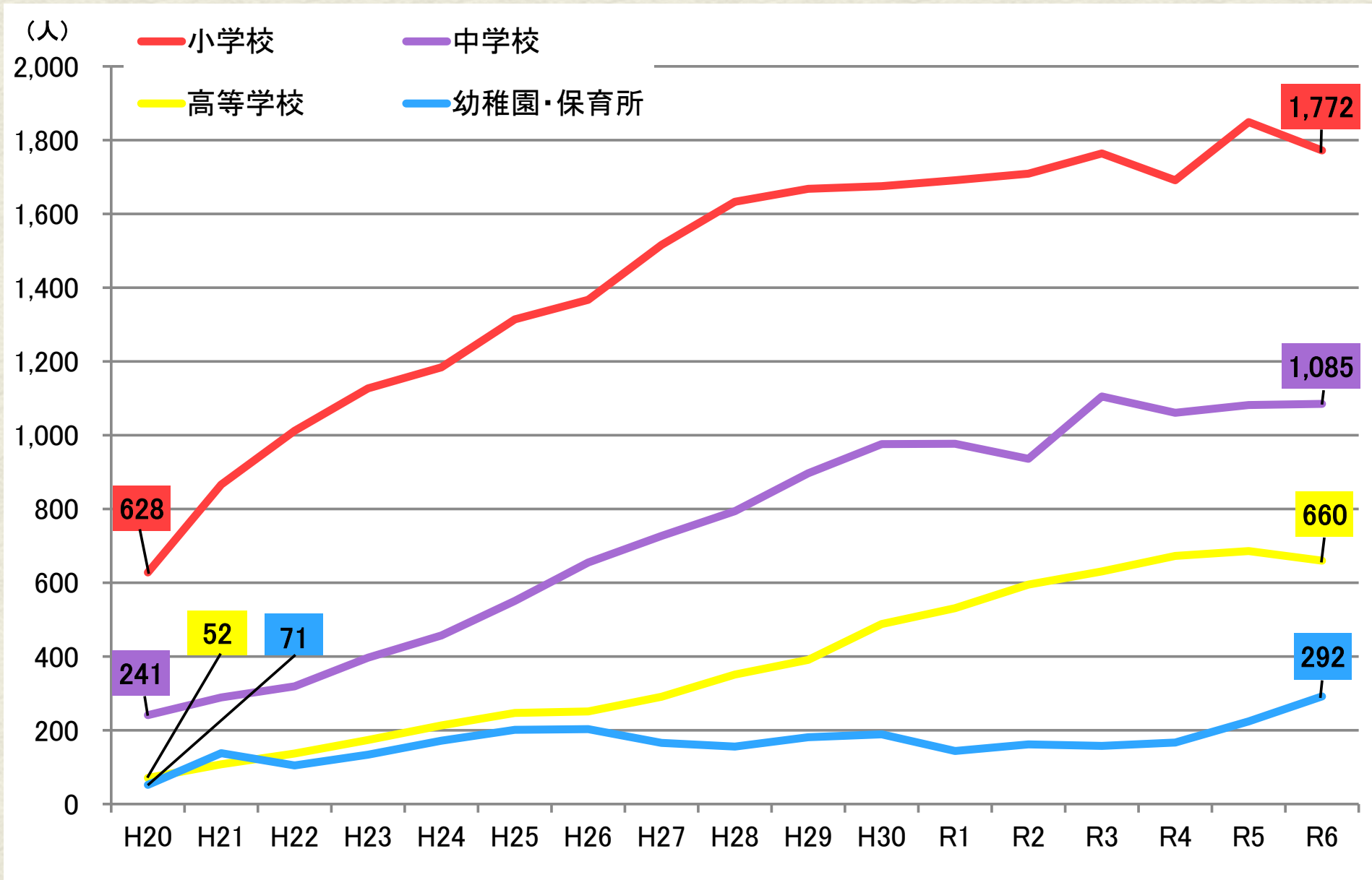
(5月1日時点)



資料:「令和6年度 鳥取県の特別支援教育」

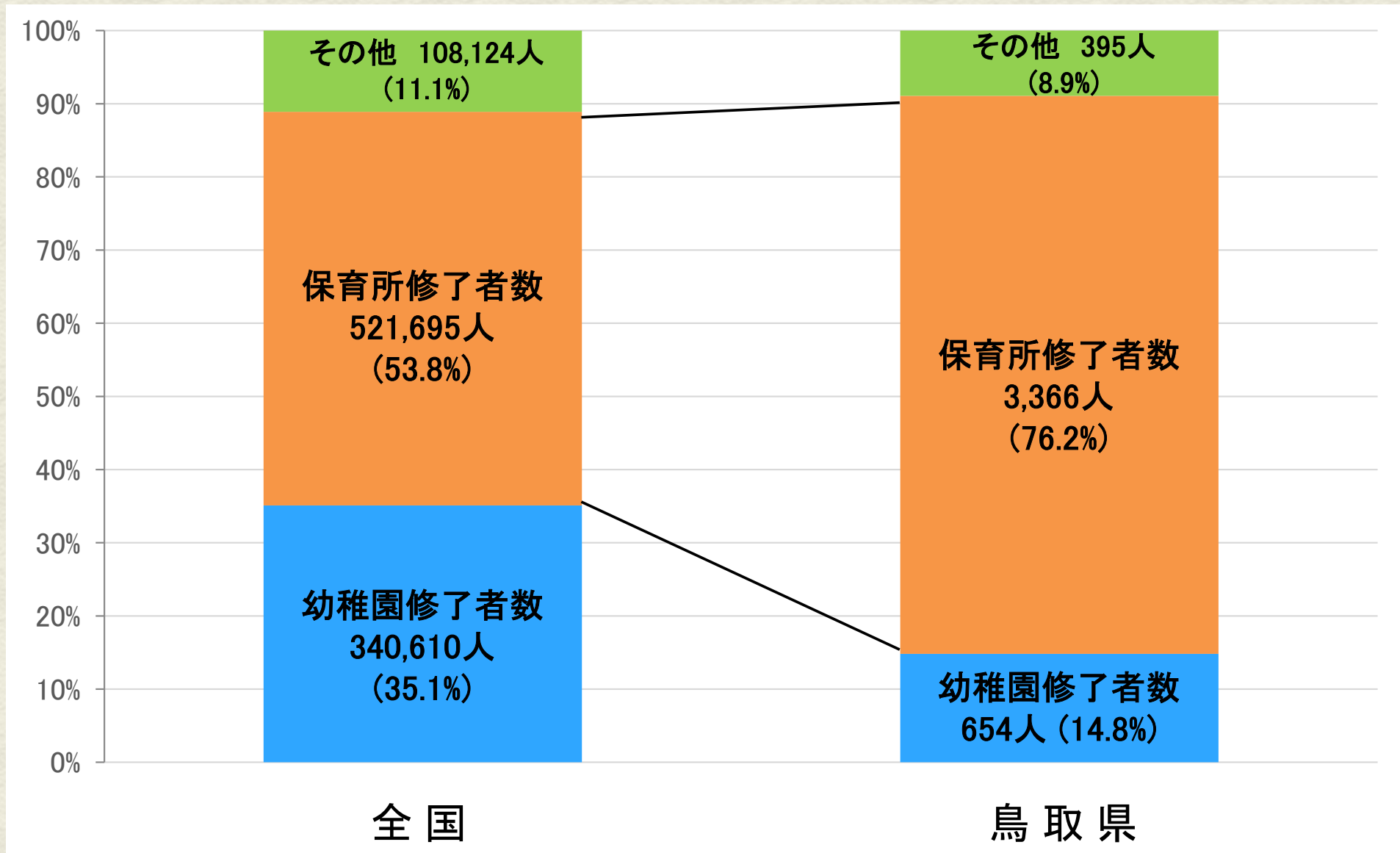
1 3 (2) 発達障がいと診断された 幼児・児童・生徒在籍者数の推移

(5月1日時点)



資料:「令和6年度 鳥取県の特別支援教育」

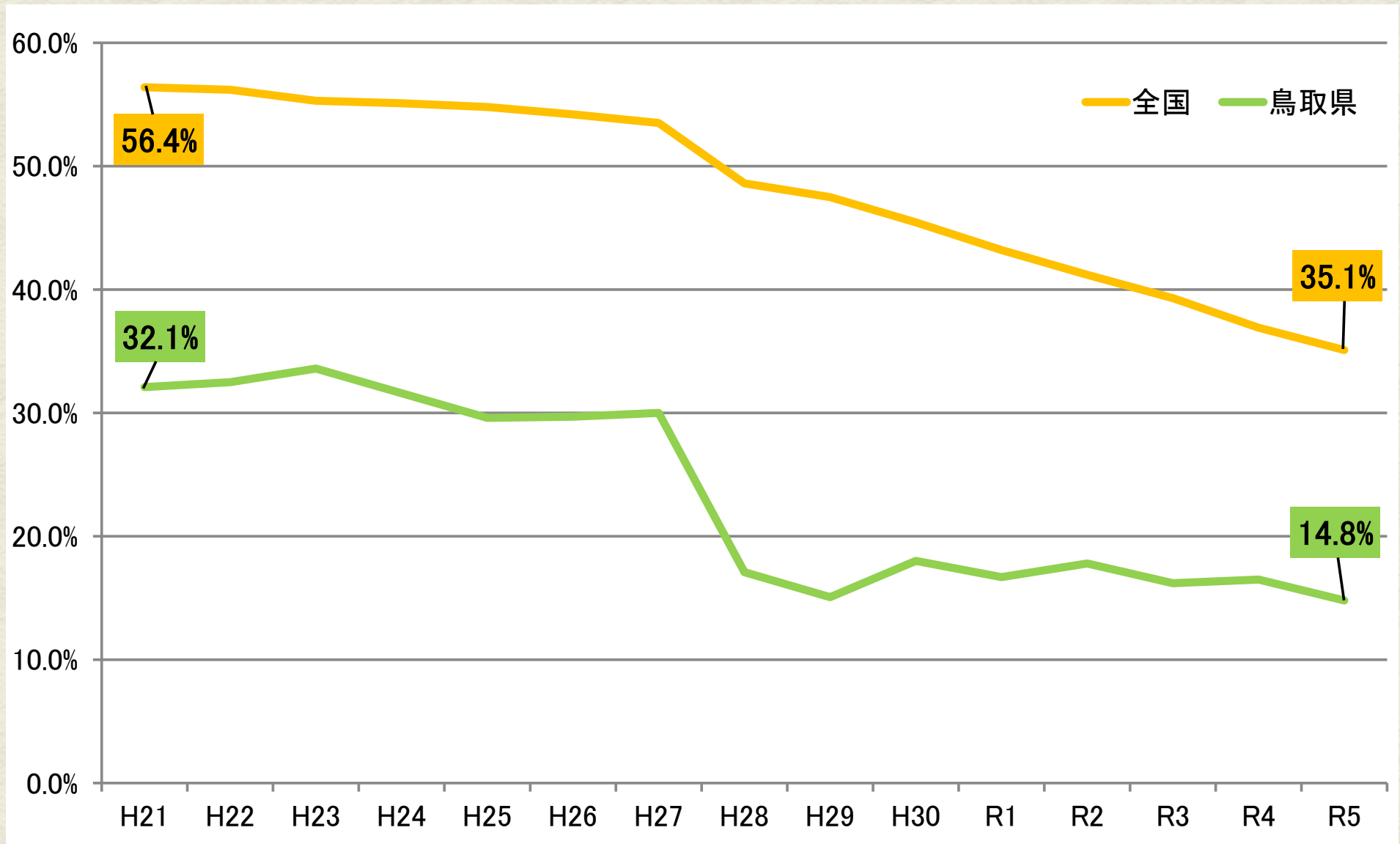
II 1 (1) 小学校及び義務教育学校第1学年に占める幼稚園修了者と保育所修了者の数と割合



資料:「令和5年度100の指標からみた鳥取県」統計課

「令和5年度学校基本調査」文部科学省

II 1 (2) 小学校及び義務教育学校第1学年に 占める幼稚園修了者割合の推移



資料:「令和5年度100の指標からみた鳥取県」統計課

「令和5年度学校基本調査」文部科学省

II 2 (1) 中学校卒業生進路状況

	全国	鳥取県
高等学校等進学者	1,055,508人 (98.6%)	4,510人 (98.0%)
専修学校(高等課程)進学者	3,104人 (0.3%)	36人 (0.8%)
専修学校(一般課程)等入学者	847人 (0.1%)	2人 (0.0%)
公共職業能力開発施設等入学者	145人 (0.0%)	—
就職者等	1,871人 (0.2%)	12人 (0.3%)
その他の者	9,124人 (0.9%)	44人 (1.0%)
合計	1,070,599人	4,604人

II 2 (2) 高等学校卒業生進路状況

	全国	鳥取県
大学等進学者	568,729人 (61.9%)	2,268人 (51.5%)
専修学校(専門課程)進学者	142,468人 (15.5%)	834人 (18.9%)
専修学校(一般課程)等入学者	30,730人 (3.3%)	229人 (5.2%)
公共職業能力開発施設等入学者	4,458人 (0.5%)	34人 (0.8%)
就職者等	131,161人 (14.3%)	910人 (20.6%)
その他の者	41,304人 (4.5%)	132人 (3.0%)
合計	918,850人	4,407人

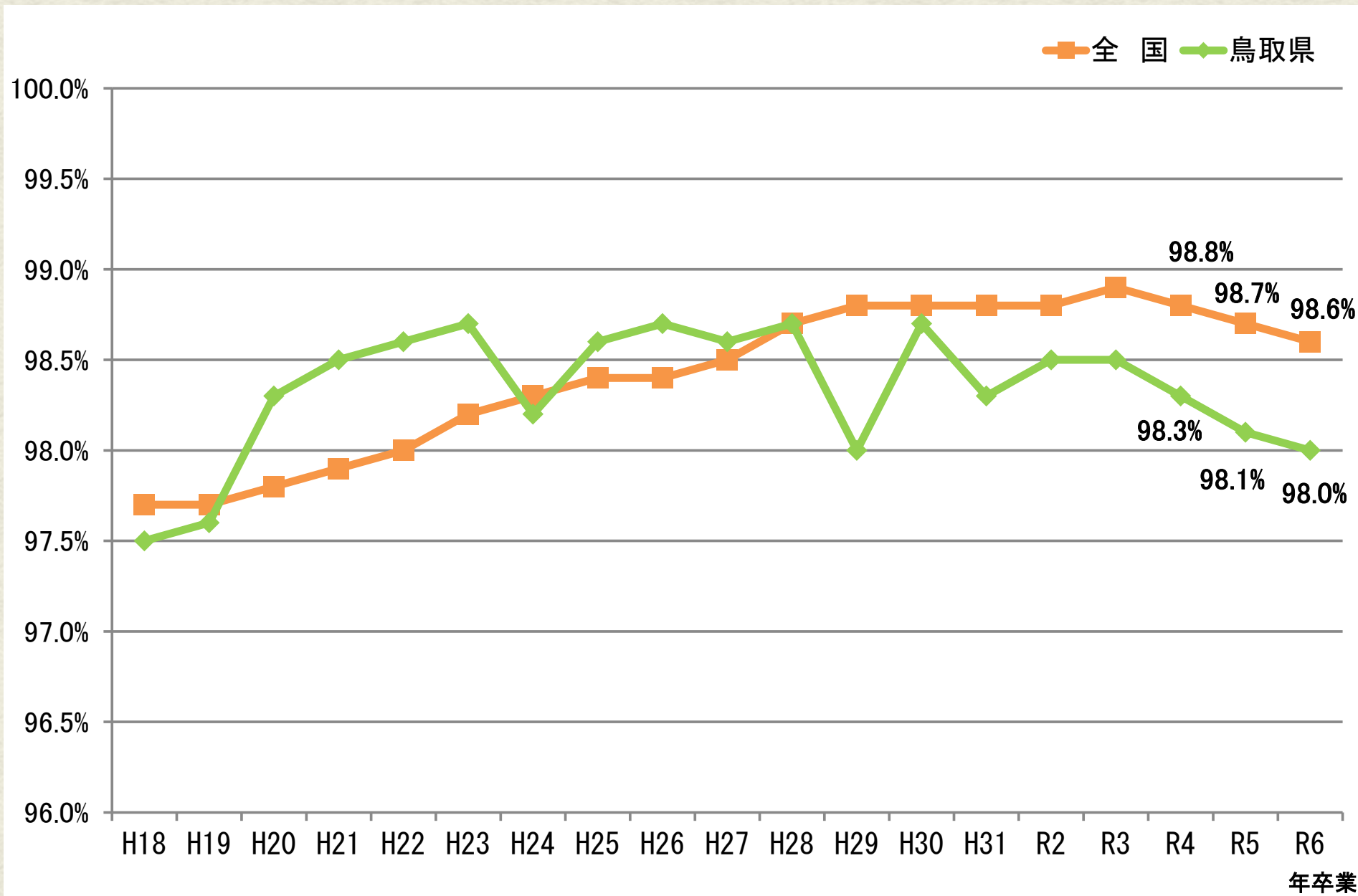
II 2 (3) 中学校特別支援学級卒業生進路状況

	全国	鳥取県
高等学校等進学者	29,761人 (93.7%)	198人 (87.6%)
専修学校(高等課程)進学者	545人 (1.7%)	13人 (5.8%)
専修学校(一般課程)等入学者	65人 (0.2%)	—
公共職業能力開発施設等入学者	32人 (0.1%)	—
就職者等	253人 (0.8%)	2人 (0.9%)
その他の者	1,112人 (3.5%)	13人 (5.8%)
合計	31,768人	226人

II 2 (4) 特別支援学校高等部卒業者進路状況

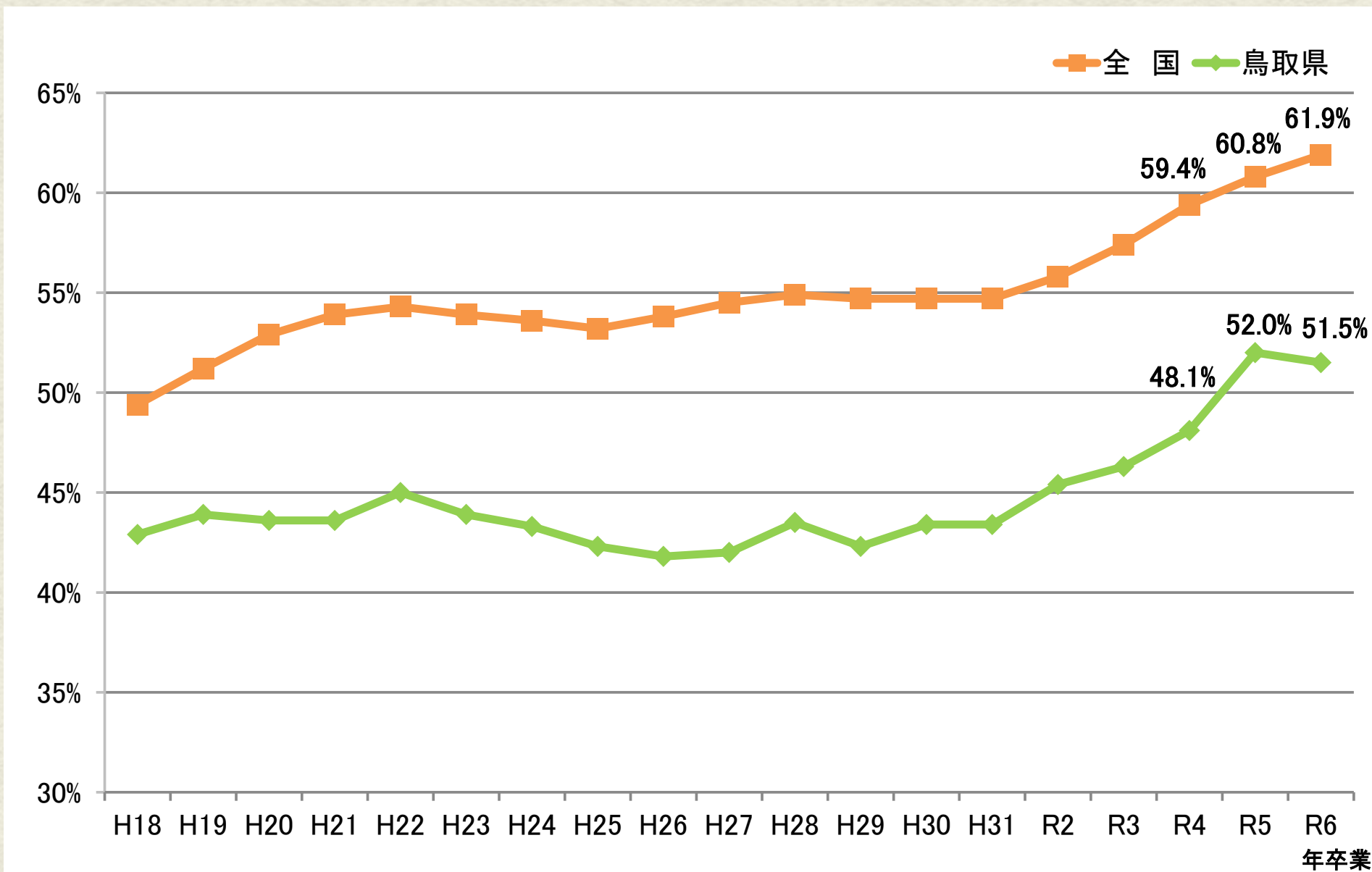
	全国	鳥取県
大学等進学者	375人 (1.8%)	6人 (5.5%)
専修学校(専門課程)進学者	61人 (0.3%)	3人 (2.7%)
専修学校(一般課程)等入学者	22人 (0.1%)	—
公共職業能力開発施設等入学者	181人 (0.9%)	2人 (1.8%)
就職者等	6,115人 (29.6%)	46人 (41.8%)
その他の者	13,887人 (67.3%)	53人 (48.2%)
合計	20,641人	110人

II 2 (5) 中学校卒業者高等学校等進学率の推移



資料:「令和6年度 学校基本調査」文部科学省

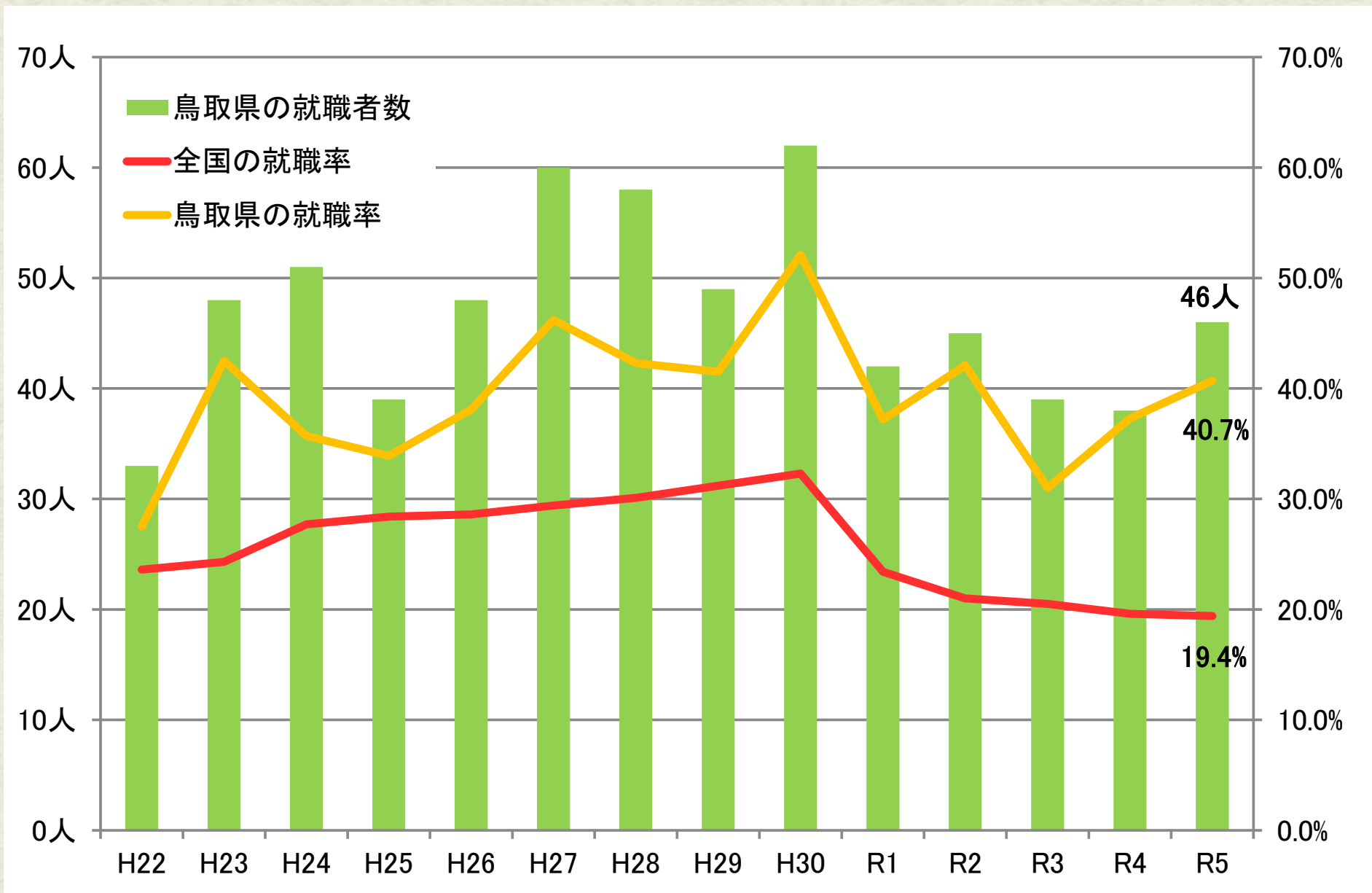
II 2 (6) 高等学校卒業生大学等進学率の推移



※大学等：大学(学部)、短期大学(本科)、大学・短期大学の通信教育部(正規の課程)及び放送大学(全科履修生)、大学・短期大学(別科)、高等学校(専攻科)及び特別支援学校高等部(専攻科)をいう

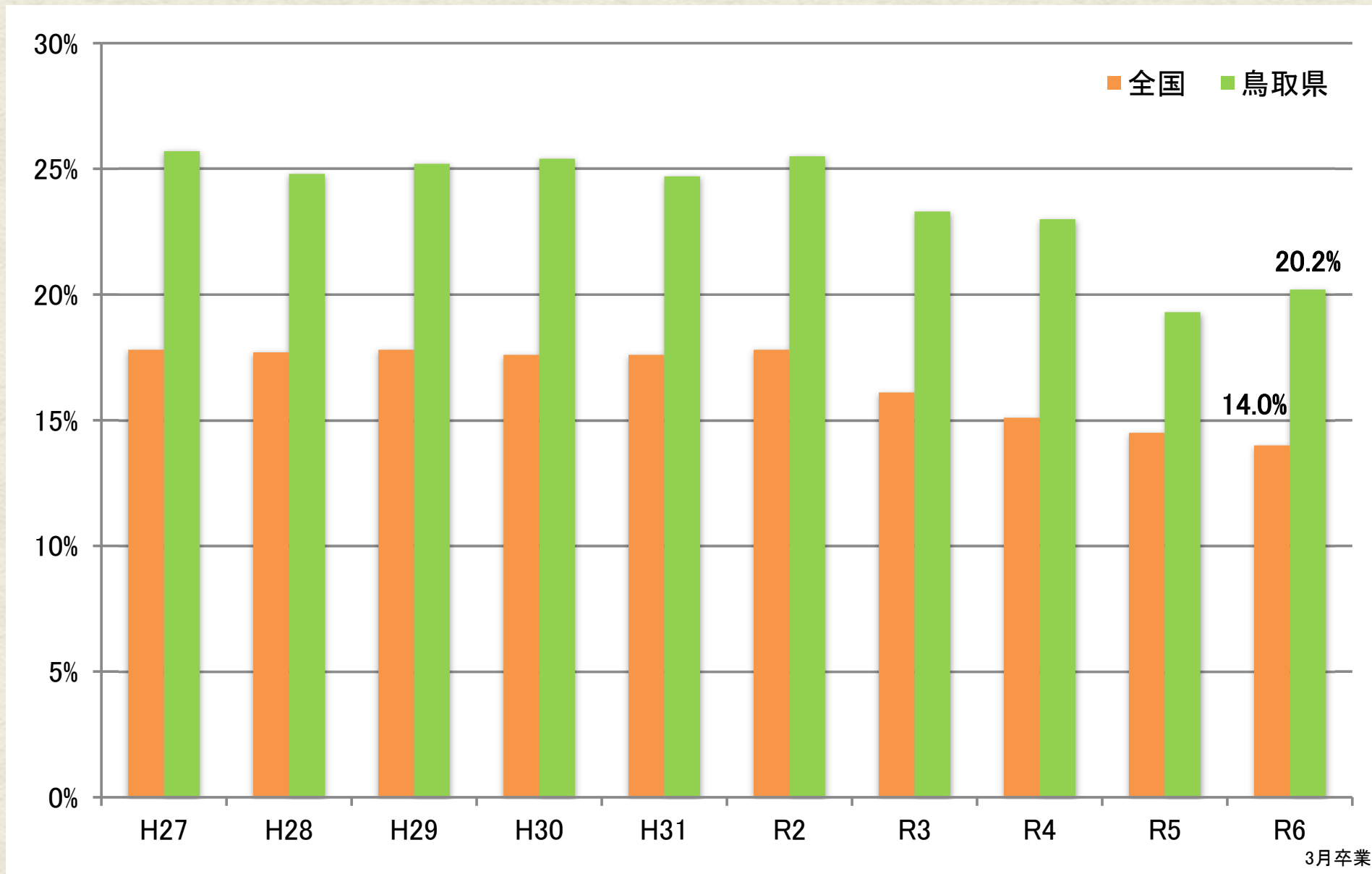
資料：「令和6年度 学校基本調査」文部科学省

II 2 (7) 特別支援学校高等部卒業者の就職者数と就職率



資料： 鳥取県：鳥取県教育委員会事務局特別支援教育課
 全国：「令和6年度 学校基本調査」文部科学省

II 2 (8) 高校卒業者就職率の推移



※就職率：卒業者のうち就職者と大学・専修学校等の進学者のうち就職している者の占める比率をいう

資料：「令和6年度 学校基本調査」文部科学省