

# 鳥取県の経済動向

鳥取県企画部統計課 (平成20年4月1日公表)

<http://www.pref.tottori.jp/toukei/>

## 需要面・・・個人消費は弱い動きとなっている。

大型小売店販売額は前年を下回り、ホームセンター・家電量販店販売額も前年を下回った。(1月)  
用途別着工建築物工事金額は前年を上回ったが、乗用車新車新規登録台数、新設住宅着工戸数、公共工事請負金額は前年を下回った。(2月)

## 産業面・・・おおむね横ばい圏内の動きとなっている。

鉱工業生産指数は季節調整済指数が前月を下回ったが、原指数は前年を上回った。(1月)

## 雇用面・・・おおむね横ばい圏内の動きとなっている。

現金給与総額は前年を上回り、所定外労働時間は前年と同水準であった。(1月)  
求人倍率は、新規、有効とも前月を上回ったが、新規求人数は前年を下回っている。(2月)

### 需要面の動き

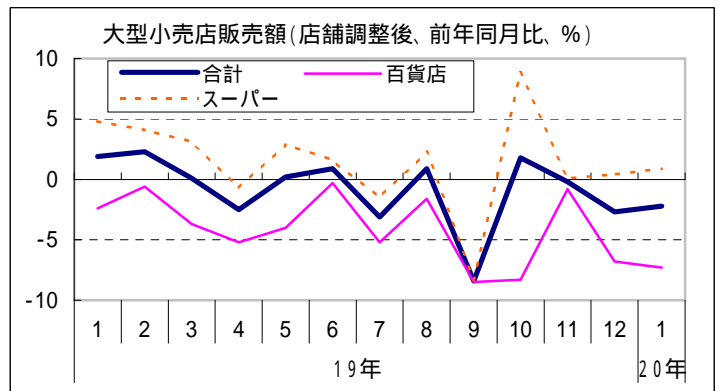
#### 大型小売店販売額(1月)

全店舗の販売額は、64億5,924万円(前年同月比2.2%減)と3か月続いて前年を下回り、店舗調整後も3か月続いて前年を下回った。

販売額及び前年同月比

	販売額(万円)	前年同月比
合計	645,924	2.2 ( 2.2 )
百貨店	230,802	7.3 ( 7.3 )
スーパー	415,122	0.9 ( 0.9 )

( )内は店舗調整後の数値



#### ホームセンター・家電量販店販売額(1月)

30億7,003万円(前年同月比0.5%減)と4か月ぶりに前年を下回った。

#### 乗用車新車新規登録台数(2月)

2,030台(前年同月比8.2%減)と5か月続いて前年を下回った。  
減少の内訳では、小型車の減少(前年同月比24.2%減)が大きかった。

#### 新設住宅着工戸数(2月)

207戸(前年同月比31.0%減)と3か月ぶりに前年を下回った。減少の内訳では、分譲住宅の減少(前年同月比91.0%減)が大きかった。

#### 用途別着工建築物工事金額(2月)

17億9,030万円(前年同月比2.7%増)と4か月ぶりに前年を上回った。用途別では、その他のサービス業用(前年同月比485.9%増)等が前年を上回った。

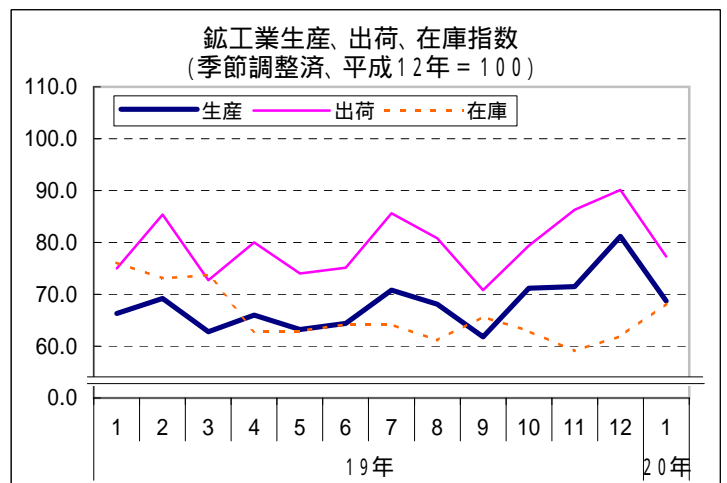
#### 公共工事請負金額(2月)

54億5,800万円(前年同月比46.7%減)と8か月続いて前年を下回った。発注者別の内訳では、国の減(前年同月比61.6%減)が大きな割合を占めた。

### 産業面の動き

#### 鉱工業指数(1月)

生産指数(季節調整済)は68.7(前月比15.4%低下)と4か月ぶりに低下し、原指数は62.4(前年同月比3.7%上昇)と2か月続いて上昇した。  
内訳を前月比で見ると、電気機械が液晶素子等の生産減により21.8%低下、食料品・たばこが9.5%上昇、一般機械が54.8%低下、繊維が7.2%低下した。  
在庫指数(季節調整済)は68.2と前月比10.2%上昇した。



## 大口需要電力実績(1月)

139,777千kwh(前年同月比1.2%増)と5か月続いて前年を上回り、鉱工業は機械等が増加し3.3%増加した。

## 青果物卸売量(2月、鳥取市場)

野菜が1,337t(前年同月比7.2%増)と2か月ぶりに前年を上回り、果実は769t(前年同月比14.3%増)と4か月続いて前年を上回った。

## 漁獲量(2月、境港)

8,149t(前年同月比1.7%増)と5か月ぶりに前年を上回った。

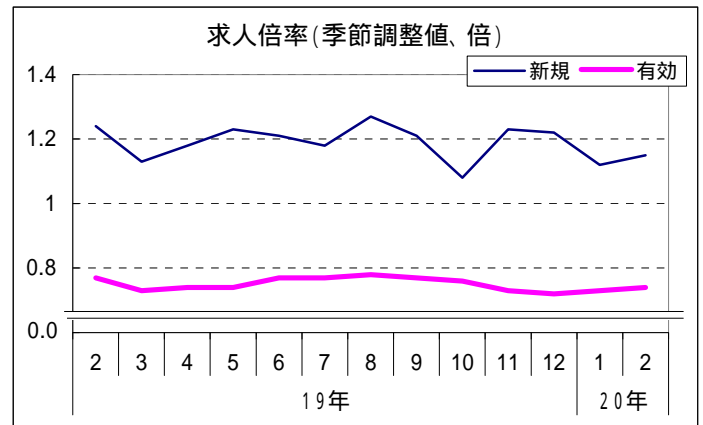
## 雇用・金融面の動き

### 新規求人倍率(2月)

1.15倍(前月差0.03ポイント上昇、前年同月差0.09ポイント低下)であった。なお、新規求人数は、4,090人(前年同月比13.2%減)と5か月続いて前年を下回った。

### 有効求人倍率(2月)

0.74倍(前月差0.01ポイント上昇、前年同月差0.03ポイント低下)と10年続いて1.0倍を割っている。



## 現金給与総額(1月)

270,238円(前年同月比5.6%増)と2か月ぶりに前年を上回った。そのうち、きまって支給する給与は、249,824円(前年同月比0.3%減)で8か月ぶりに前年を下回った。

## 所定外労働時間(1月)

9.2時間で前年同月と同水準となった。主力の製造業は8.4%減となった。産業別の前年同月比では、複合サービス事業(前年同月比91.7%増)等で前年を上回り、卸売・小売業(前年同月比25.0%減)等で前年を下回った。

## 預金・貸出金残高(1月末)

預金残高は、1兆8,710億円(前年同月比1.7%増)と17か月続いて前年を上回り、貸出金残高は、1兆1,433億円(前年同月比1.5%減)と17か月続いて前年を下回った。

## 参考

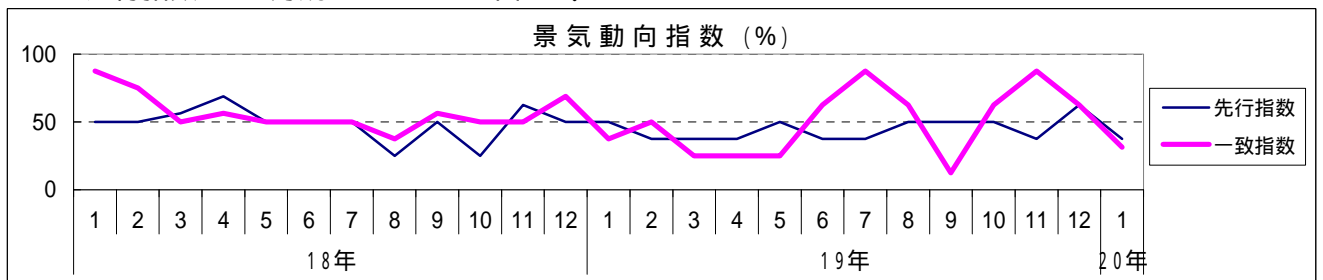
### 鳥取県景気動向指数(1月)

先行指数37.5%、一致指数31.3%、遅行指数80.0%となった。

先行指数は2か月ぶりに50%を下回った。

一致指数は4か月ぶりに50%を下回った。

遅行指数は4か月続いて50%を上回った。



## 企業倒産(2月)

件数は5件(前年同月比25.0%増)で4か月ぶりに前年を上回り、負債総額は18億2,000万円(前年同月比55.6%増)で5か月続いて前年を上回った。

## 消費者物価指数(2月、鳥取市、総合、平成17年=100)

99.9となり、前月比(0.2%下落)は2か月続いて下落し、前年同月比(1.4%上昇)は4か月続いて上昇した。

## 鳥取県の推計人口(3月1日現在)

598,430人で、前月と比べて531人(0.09%)減少し、前年同月と比べて4,287人(0.71%)減少した。

## 鳥取県企業経営者見通し調査(平成20年2月調査)

平成20年4～6月期は、平成20年1～3月期に比べると景気、経常利益は不調となり、売上高はやや不調となる見通しとなっている。