



公共交通を使った

通勤スタイル

エコ通勤のすすめ



通勤には車をお使いですか？

時間の有効活用や健康づくりのため、また、安全な移動のため、お近くに JR やバス路線があれば、公共交通を使った通勤がおすすめです。

鉄道・バス
路線図

鉄道に関する情報を検索するなら



鳥取県内のバス情報を検索するなら



公共交通機関を使った 通勤のメリット

1. 勉強ができる！

毎日の通学時間帯に資格試験などの勉強をすることができます。



4. 事故リスクが低い！

公共交通は自家用車に比べて事故率が低いので、事故リスクを軽減できます。



2. 寝ることができる！

眠くなったらちよつとだけ眠ることができます。乗り越しには注意して！



5. 健康によい！

駅やバス停まで歩くことで日常的に運動ができ、健康になります。



3. 息抜きができる！

動画を観たり音楽を聴いたりすることができます。



6. 公共交通を守る！

地域の大切な移動手段を守ることができます。

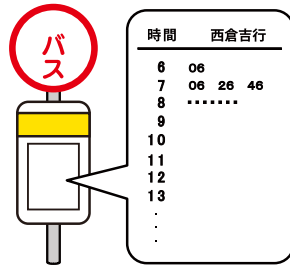




バスの乗り方、 ご存じですか？


1. 行先と時刻の確認

バス停で行先と時刻を確認しましょう。
バスが来たら車両
正面上部にある行先
表示を確認します。



【バスの前面上部】

西倉吉 経由 倉吉駅

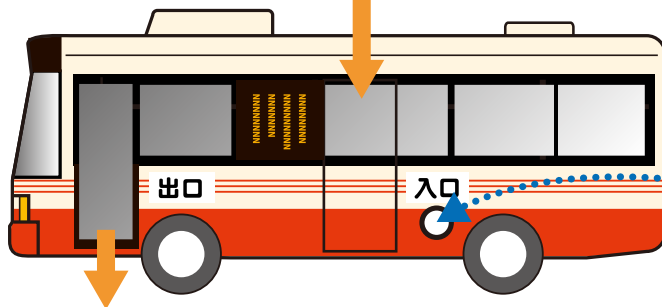


2. バスが来たら乗り込む

目的地行のバスであれば、乗り込む準備をし、中央のド
アから乗り込みます。

中央のドアから乗車いただけます

前のドアは
降車専用です



運転手にご用の
方はインターホン
でお話ください

3. 入口での乗車時対応

現金・定期券 の場合は整理券を取ってください。


交通系IC の場合はカードまたはスマートフォンのアプリ
をリーダーにタッチしてください。

現金・
定期券の
場合

整理券発行機から
整理券を1枚取り
ます。

交通系
ICの
場合

青いリーダーに
ICOCA などをかざし
ます。



4. 降車ボタンを押す

降りるバス停のアナウンスが流れたら、近くにある降車ボタンを押します。

ピンポン♪

【降車ボタン】



こちらを押してください

5. 運賃を支払う

それぞれの支払い方法により、以下のやり方でご精算ください。

現金・定期券の場合

- ① 運賃表示の番号と手元の整理券番号を照らし合わせ、運賃または定期券を準備します。

【運賃表示器】

運賃は	0	1	2	3	4
倉吉駅	270	250	250	210	170
まで	10	11	12	13	14
	20	21	22	23	24
	30	31	32	33	34

白い数字は整理券番号です

3

運賃 210円

- ② 整理券と共に運賃箱に運賃を入れます。定期券の場合も整理券を運賃箱に入れてください。

運賃はこちら

両替方法

- 硬貨の両替はこちら
- 紙幣(千円札)の両替はこちら
- 両替されたお金はここから出ます

交通系ICの場合

黄色いリーダーにICOCAなどのカードまたはスマートフォンのアプリをかざします。



バス通勤には定期券 がおトクです!



バス通勤には定期券の購入がお得
です。
詳しくは各社の窓口にお問い合わせ
ください。

日本交通(株)

日本交通株式会社 倉吉営業所

〒682-0018 鳥取県倉吉市福庭町1丁目 401

☎0858-26-1115

[日本交通\(株\) HP はこちら▶](#)

日ノ丸自動車(株)

日ノ丸自動車株式会社 倉吉営業所

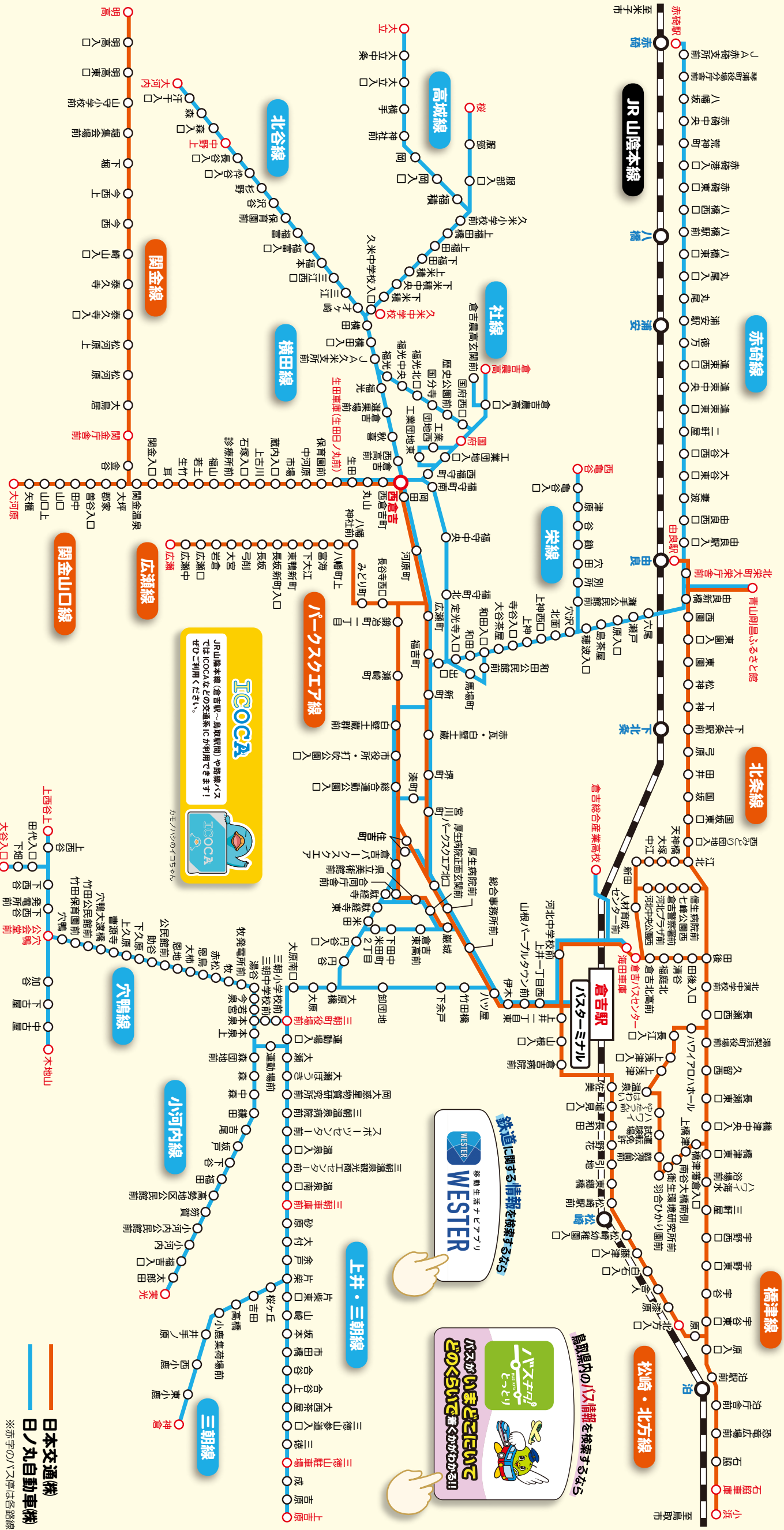
〒682-0016 鳥取県倉吉市海田西町2丁目 48

☎0858-26-4111

[日ノ丸自動車\(株\) HP はこちら▶](#)

鳥取県中部地域鉄道・バス路線図

(令和8年4月1日時点)



— 日本交通機
— 日ノ丸自動車機
 ※赤字のバス停は各路線の起終点

ICOCA

JR山陰本線(倉吉駅~鳥取駅間)や路線バスではICOCAなどの交通系ICカードが利用できます！ぜひご利用ください。

鉄道に関する情報を検索するなら

WESTER

移動生活ナビアプリ

鳥取県内のバス情報を検索するなら

バスまでナビ

どのおらいてきまでナビ