

平成19年版

# 消防防災年報

鳥取県

(平成20年度刊行)

# 目次

## 1 火災

|                        |    |
|------------------------|----|
| 概要                     | 2  |
| < 火災の状況 >              |    |
| 1 - 1 月別火災発生件数         | 10 |
| 1 - 2 市町村別火災発生状況       | 12 |
| 1 - 3 月別・市町村別火災発生状況    | 14 |
| 1 - 4 出火原因別損害状況        | 16 |
| 1 - 5 出火原因別損害年度別推移状況   | 17 |
| 1 - 6 時間帯ごとの火災発生件数     | 18 |
| 1 - 7 全火災の損害額段階別出火件数   | 19 |
| 1 - 8 初期消火器具使用状況       | 19 |
| 1 - 9 覚知方式別火災発生状況      | 20 |
| 1 - 10 天気別火災発生状況       | 20 |
| 1 - 11 火災による死者の発生状況    | 22 |
| 1 - 12 損害額1,000万円以上の火災 | 24 |
| 1 - 13 主要火災記録          | 26 |
| 1 - 14 年別無火災市町村一覧表     | 28 |
| 1 - 15 年別火災統計          | 30 |
| < 火災予防 >               |    |
| 1 - 16 防火対象物数の推移       | 33 |
| 1 - 17 市町村別防火対象物数      | 34 |
| 1 - 18 防火管理者等選任率推移     | 37 |
| 1 - 19 防火管理実施状況        | 38 |
| 1 - 20 消防用設備等設置状況年別推移  | 38 |
| 1 - 21 消防用設備等設置状況      | 39 |
| 1 - 22 消防用設備点検報告状況年別推移 | 40 |
| 1 - 23 消防用設備点検報告状況     | 41 |
| 1 - 24 立入検査件数年別推移      | 42 |
| 1 - 25 立入検査実施状況        | 43 |
| 1 - 26 防災物品使用違反年別推移    | 44 |
| 1 - 27 防災物品使用状況        | 44 |
| 1 - 28 消防設備士試験実施状況     | 45 |
| 1 - 29 消防設備士免状発行状況     | 45 |
| 1 - 30 消防設備士講習実施状況     | 45 |
| 1 - 31 高層建築物の状況        | 46 |

## 2 救急・救助

|                                   |    |
|-----------------------------------|----|
| 概要                                | 48 |
| < 救急 >                            |    |
| 2 - 1 救急体制等                       | 50 |
| 2 - 2 資格別消防職員数                    | 51 |
| 2 - 3 医療機関数調                      | 52 |
| 2 - 4 救急告示医療機関                    | 53 |
| 2 - 5 救急活動状況                      | 54 |
| 2 - 6 時間帯別救急活動状況                  | 55 |
| 2 - 7 医療機関別搬送人員の状況                | 56 |
| 2 - 8 年令区分別搬送人員の状況 [ 事故種別 ]       | 57 |
| 2 - 9 傷病程度別搬送人員の状況 [ 事故種別、年齢区分別 ] | 58 |
| 2 - 10 不搬送の状況 [ 事故種別・不搬送理由別 ]     | 59 |
| 2 - 11 現場到着所要時間の状況 ( 出場件数 )       | 60 |

|                            |  |     |
|----------------------------|--|-----|
| 2 - 1 2                    | 収容所要時間の状況（搬送人員）                          | 61  |
| 2 - 1 3                    | 救急隊員の行った応急処置に関する調（応急処置件数）                | 62  |
|                            | （その2）不搬送件数のうち救急隊員の行った現場応急処置に関する調（応急処置件数） | 63  |
| 2 - 1 4                    | 転送回数別搬送人員の状況〔事故種別〕                       | 64  |
|                            | （その2）転送回数別搬送人員の状況〔傷病程度別〕（医療機関搬送分）        | 64  |
| 2 - 1 5                    | 転送者の収容先医療機関の状況（搬送人員）                     | 65  |
| 2 - 1 6                    | 転送理由の状況（件数）                              | 66  |
| 2 - 1 7                    | 転送者の収容所要時間別の状況（搬送人員）                     | 67  |
| 2 - 1 8                    | 応急手当指導員養成講習                              | 68  |
| 2 - 1 9                    | 応急手当普及員養成講習                              | 69  |
| 2 - 2 0                    | 住民に対する応急手当普及啓発活動の実施状況等                   | 70  |
| <b>&lt; 救助 &gt;</b>        |  |     |
| 2 - 2 1                    | 救助体制等                                    | 71  |
| 2 - 2 2                    | 救助活動実施状況                                 | 72  |
| 2 - 2 3                    | 火災時における救助活動状況                            | 73  |
| 2 - 2 4                    | 発生場所別の救助活動状況                             | 74  |
| <br>                       |  |     |
| <b>消防体制</b>                |  |     |
|                            | 概要                                       | 76  |
| <b>&lt; 消防組織 &gt;</b>      |  |     |
| 3 - 1                      | 消防局・署の出動状況（回数）                           | 78  |
| 3 - 2                      | 消防局・署の出動状況（延べ人員）                         | 78  |
| 3 - 3                      | 消防団の出動状況（回数）                             | 79  |
| 3 - 4                      | 消防団の出動状況（延べ人員）                           | 80  |
| 3 - 5                      | 階級別消防吏員数                                 | 81  |
| 3 - 6                      | 年齢別消防吏員数                                 | 81  |
| 3 - 7                      | 在職年数別消防吏員数                               | 81  |
| 3 - 8                      | 階級別消防団員数                                 | 82  |
| 3 - 9                      | 年齢別消防団員数                                 | 83  |
| 3 - 1 0                    | 在職年数別消防団員数                               | 84  |
| 3 - 1 1                    | 消防団員の新任状況                                | 85  |
| 3 - 1 2                    | 消防団員の退職状況                                | 86  |
| 3 - 1 3                    | 消防吏員の公務による死傷者数                           | 87  |
| 3 - 1 4                    | 消防団員の報酬及び出勤手当                            | 88  |
| 3 - 1 5                    | 消防表彰受章状況                                 | 89  |
| 3 - 1 6                    | 消防表彰（叙勲）受章状況                             | 90  |
| 3 - 1 7                    | 相互応援協定締結状況                               | 91  |
| <b>&lt; 消防防災施設・設備 &gt;</b> |  |     |
| 3 - 1 8                    | 消防設備保有数年別推移                              | 92  |
| 3 - 1 9                    | 消防ポンプ自動車等現有数（消防局・署）                      | 93  |
| 3 - 2 0                    | 消防ポンプ自動車等現有数（消防団）                        | 94  |
| 3 - 2 1                    | 消防水利現有数                                  | 96  |
| 3 - 2 2                    | 消防水利の年別推移                                | 98  |
| 3 - 2 3                    | 消防通信施設の状況                                | 99  |
| 3 - 2 4                    | 消防・救急業務用無線通信施設の現況                        | 100 |
| 3 - 2 5                    | 火災通報施設等の現況                               | 100 |
| 3 - 2 6                    | 化学消火薬剤                                   | 101 |
| <b>&lt; 消防教育 &gt;</b>      |  |     |
| 3 - 2 7                    | 平成19年度消防学校教育実施状況                         | 102 |
| 3 - 2 8                    | 平成19年度消防局別消防職員消防学校入校状況                   | 103 |
| 3 - 2 9                    | 平成19年度消防団員市町村別教育別入校者数                    | 104 |
| 3 - 3 0                    | 消防大学校への入校状況                              | 105 |

|                |                |     |
|----------------|----------------|-----|
| 3 - 3 1        | 救急救命研修所派遣実績    | 106 |
| < 消防防災ヘリコプター > |                |     |
| 3 - 3 2        | 消防防災ヘリコプター運航状況 | 107 |
| 3 - 3 3        | 市町村臨時離着陸場一覧    | 108 |
| < 消防財政 >       |                |     |
| 3 - 3 4        | 消防費決算額         | 112 |
| 3 - 3 5        | 市町村消防費性質別内訳    | 114 |

## 保安

|           |  |     |
|-----------|--|-----|
| 概要        | 118                                      |     |
| < ガス >    |  |     |
| 4 - 1     | 県内高圧ガス保安法関係事故集計表                         | 120 |
| 4 - 2     | 高圧ガス保安法関係事業所の推移                          | 121 |
| 4 - 3     | 高圧ガス別事業所の推移                              | 121 |
| 4 - 4     | 市町村別事業所数                                 | 122 |
| 4 - 5     | 高圧ガス貯槽の基数                                | 123 |
| 4 - 6     | 高圧ガス容器検査本数                               | 123 |
| 4 - 7     | L P ガス事故件数                               | 124 |
| 4 - 8     | L P ガス事故件数 ( 2 )                         | 125 |
| 4 - 9     | L P ガス事故件数の年別推移                          | 126 |
| 4 - 1 0   | 液化石油ガス ( L P ガス ) 販売事業所の推移 ( L P ガス法関係 ) | 127 |
| 4 - 1 1   | L P ガス販売事業者市町村別事業所数                      | 128 |
| 4 - 1 2   | L P ガス販売量の推移                             | 129 |
| 4 - 1 3   | 液化石油ガスの利用状況                              | 129 |
| 4 - 1 4   | 平成 1 9 年度高圧ガス関係試験結果及び免状交付状況              | 130 |
| 4 - 1 5   | 高圧ガス保安功労者等表彰状況                           | 131 |
| < 電気工事業 > |  |     |
| 4 - 1 6   | 電気工事業者数年別推移                              | 132 |
| 4 - 1 7   | 電気工事業者への立入検査実施状況                         | 132 |
| 4 - 1 8   | 電気用品に関する立入検査実施状況                         | 132 |
| 4 - 1 9   | 電気工事士免状交付状況                              | 135 |
| < 火薬類 >   |  |     |
| 4 - 2 0   | 火薬類事故発生状況                                | 134 |
| 4 - 2 1   | 火薬類種類別取扱別事故件数                            | 134 |
| 4 - 2 2   | 火薬類譲受・消費許可件数年別推移                         | 135 |
| 4 - 2 3   | 火薬庫の種類別棟数                                | 135 |
| 4 - 2 4   | 火薬類販売事業所数                                | 136 |
| 4 - 2 5   | 武器等製造法に係る許可事業所数                          | 136 |
| 4 - 2 6   | 火薬類立入検査等                                 | 136 |
| 4 - 2 7   | 火薬類取扱保安責任者免状の交付・講習                       | 137 |
| 4 - 2 8   | 平成年度火薬類取扱保安責任者試験の結果                      | 137 |
| 4 - 2 9   | 火薬類関係保安功労者等表彰状況                          | 138 |
| < 危険物 >   |  |     |
| 4 - 3 0   | 危険物施設の現況                                 | 139 |
| 4 - 3 1   | 危険物取扱者試験実施状況                             | 140 |
| 4 - 3 2   | 危険物取扱者免状交付状況                             | 142 |
| 4 - 3 3   | 危険物取扱者保安講習実施状況                           | 142 |

## 災害の状況

|       |                        |     |
|-------|------------------------|-----|
| 概要    | 145                    |     |
| 5 - 1 | 災害年報 ( 平成 1 9 年の被害状況 ) | 146 |

## 防災体制

|                               |     |
|-------------------------------|-----|
| 概要                            | 150 |
| 6 - 1 自主防災組織の現況               | 154 |
| 6 - 2 平成19年度災害対策啓発事業の実施状況     | 155 |
| 6 - 3 平成19年度市町村別防災訓練実施状況      | 156 |
| 6 - 4 市町村地域防災計画の修正状況          | 157 |
| 6 - 5 鳥取県防災行政無線等施設数           | 158 |
| 6 - 6 鳥取県防災行政無線通信系統図          | 160 |
| 6 - 7 鳥取県防災行政用移動通信系無線局配備状況    | 161 |
| 6 - 8 震度情報ネットワークシステム震度計設置場所一覧 | 162 |

### 各資料の調査日について

「1 火災」の1 - 1 ~ 1 - 15 までについては年末（12月31日現在）の数値。  
その他記載のないものについては年度末（3月31日現在）の数値。



# 1 火災

# 1 火災

## 火災の現状

### 出火件数

平成19年の県内の火災件数(爆発を含む。以下同じ。)は287件で、前年に比べて23件増加した。

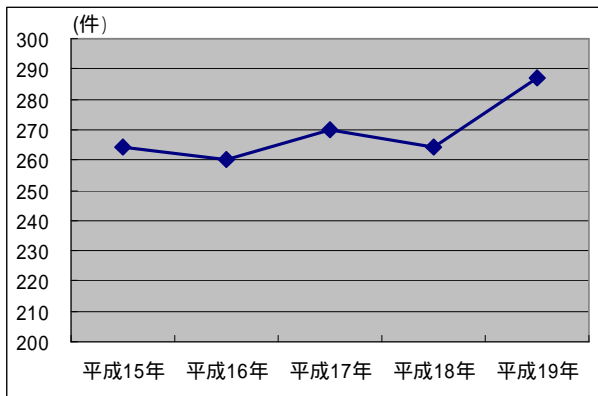
火災種別でみると、建物火災156件(前年189件、前年比較増減 33件、以下同じ)、林野火災21件(9件、+12件)、車両火災28件(29件、1件)、船舶火災1件(1件、増減なし)、その他火災81件(36件、+45件)である。

月別にみると、2月から5月までは毎月30件以上となっており、この期間に年間のほぼ半数(145件)の火災が発生している。

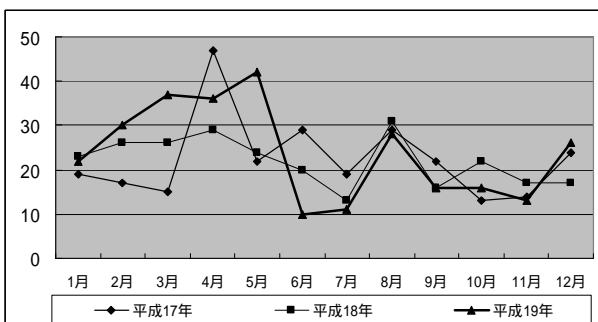
火災種類別発生状況 単位(件)

|       | 出火件数 |     |    |    |    |     |     |
|-------|------|-----|----|----|----|-----|-----|
|       | 合計   | 建物  | 林野 | 車両 | 船舶 | 航空機 | その他 |
| 平成15年 | 264  | 160 | 12 | 29 | 0  | 0   | 63  |
| 平成16年 | 260  | 148 | 18 | 23 | 0  | 0   | 71  |
| 平成17年 | 270  | 167 | 12 | 28 | 1  | 0   | 62  |
| 平成18年 | 264  | 189 | 9  | 29 | 1  | 0   | 36  |
| 平成19年 | 287  | 156 | 21 | 28 | 1  | 0   | 81  |

火災発生件数の推移



月別火災発生件数



### 死者・負傷者数

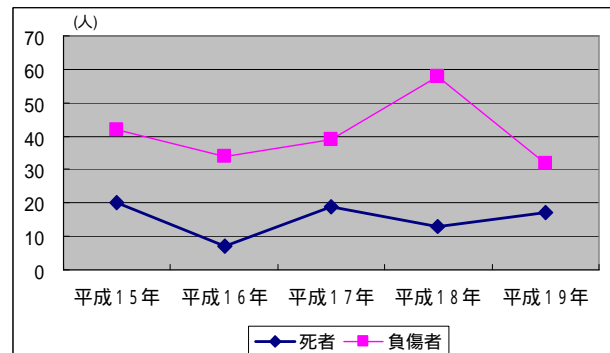
平成19年の死者は17名、負傷者は32名で、前年に比べて負傷者は26名減となったものの、死者は4名増となっている。

死者17名のうち、逃げ遅れによるものは7名で、41.2%を占める。また、男女別では、男性10名、女性7名であり、年齢別では65歳以上の高齢者は10名であった。

負傷者については、重症者が6名、中症者が12名、軽症者が14名であった。

死者・負傷者数の推移 単位(人)

|                | 平成15年 | 平成16年 | 平成17年 | 平成18年 | 平成19年 |
|----------------|-------|-------|-------|-------|-------|
| 死者             | 20    | 7     | 19    | 13    | 17    |
| うち放火自殺者(岩塗等含む) | 5     | 4     | 8     | 2     | 7     |
| うち幼児・高齢者       | 7     | 2     | 11    | 6     | 10    |
| 負傷者            | 42    | 34    | 39    | 58    | 32    |
| 死者(全国)         | 2,254 | 1,993 | 2,197 | 2,067 | 2,001 |





## 損害額

平成19年の損害額は423,544千円で前年と比べて349,028千円減少した。損害額の97.2%は建物火災が占めており、建物火災件数が前年に比べて減少したことが損害額の減少にもつながったと考えられる。

1千万円以上の損害額が発生した火災は、9件で全体の3.1%であった。また損害額は、損害額全体の58.7%であった。

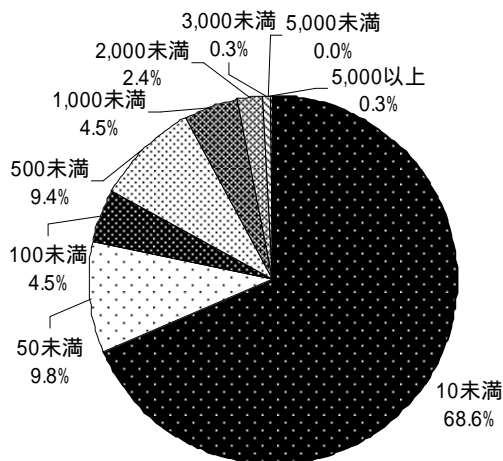
また、火災の1件あたりの損害額を段階別にみた出火件数は損害額10万円未満の火災が68.6%となっている。

### 損害額の推移

|                      | (千円)    |         |         |         |         |
|----------------------|---------|---------|---------|---------|---------|
|                      | 平成15年   | 平成16年   | 平成17年   | 平成18年   | 平成19年   |
| 損害額                  | 565,119 | 455,045 | 625,477 | 772,572 | 423,544 |
| 1件あたり1千万円以上の火災による損害額 | 399,635 | 291,575 | 423,105 | 524,861 | 248,603 |
| 損害額(全国)<br>(単位:百万円)  | 145,393 | 134,915 | 157,576 | 114,229 | 125,440 |

### 損害額別出火件数割合

(単位:万円)



## 出火原因

平成19年の出火原因は、放火(疑い含む、以下同じ)によるものが42件で最も多く、次いでこんろ及びたき火(ともに35件)、たばこ(20件)の順となっている。

放火のうち、建物火災は21件、車両火災は1件、その他火災は20件であり、前年に比べると全体で20件増加した。

出火原因別の損害額は、こんろによるものが104,350千円で最も多く、次いでたばこによるものが47,620千円であった。

### 近年の出火原因上位の推移

|    | 平成17年        | 平成18年        | 平成19年        |
|----|--------------|--------------|--------------|
| 1位 | 放火(疑い含む) 38件 | こんろ 31件      | 放火(疑い含む) 42件 |
| 2位 | たき火 28件      | 放火(疑い含む) 22件 | こんろ 35件      |
| 3位 | こんろ 23件      | たばこ 19件      | たき火 35件      |
| 4位 | ストーブ 17件     | たき火 18件      | たばこ 20件      |
| 5位 | たばこ 16件      | ストーブ 15件     | 火入れ 16件      |

# 火災種別の火災の状況

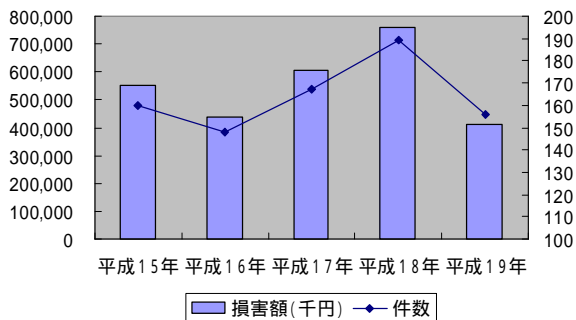
## 建物火災

平成19年の建物火災発生件数は156件であり、前年と比較して33件減少した。また、全体に占める割合は54.4%であった。

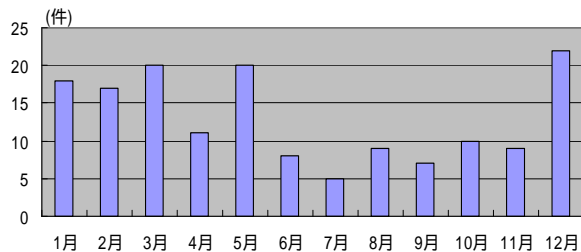
建物火災の出火原因の上位は、こんろ(35件)、放火(疑い含む・21件)、たばこ(14件)、配線器具(13件)であった。

### 建物火災の件数及び損害額の推移

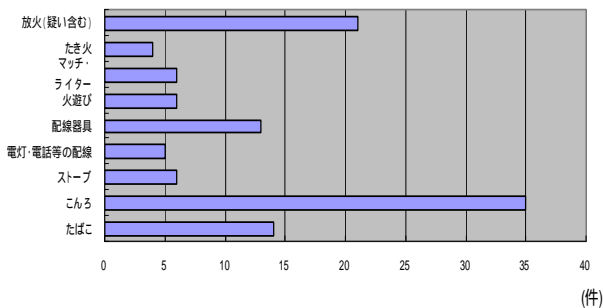
|         | 平成15年   | 平成16年   | 平成17年   | 平成18年   | 平成19年   |
|---------|---------|---------|---------|---------|---------|
| 件数      | 160     | 148     | 167     | 189     | 156     |
| 損害額(千円) | 552,466 | 440,153 | 606,524 | 760,202 | 412,241 |



### 月別建物火災発生状況



### 建物火災の主な出火原因



## 林野火災

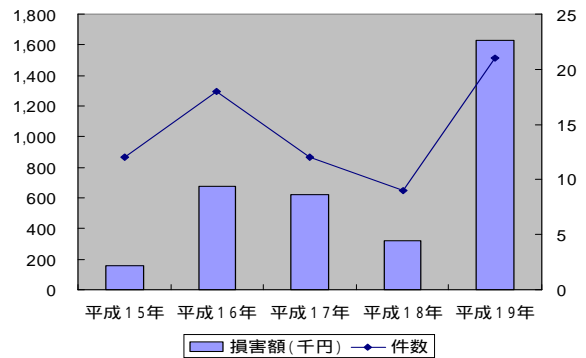
平成19年の林野火災発生件数は21件であり、前年と比較して12件増加した。

損害額も1,627千円と前年より1,308千円増加した。近年は、消防局と消防防災航空隊の連携が強化されていることもあり、林野火災による損害額は100万円以下に抑えられてきたが、平成14年以來5年ぶりに100万円を上回った。

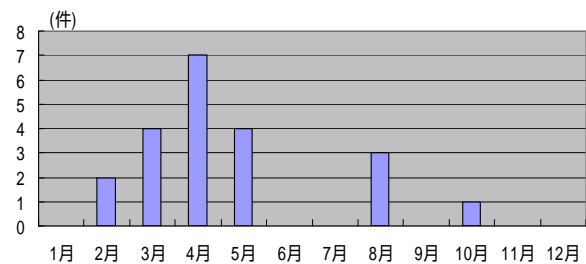
主な出火原因はたき火(11件)、火入れ(2件)であった。

### 林野火災の件数及び損害額の推移

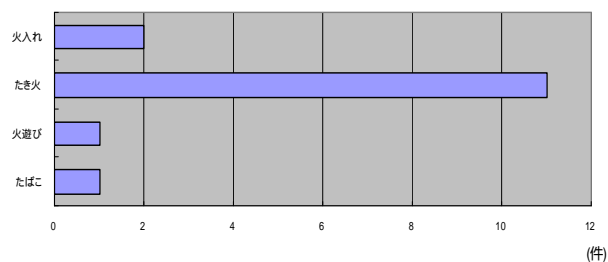
|         | 平成15年 | 平成16年 | 平成17年 | 平成18年 | 平成19年 |
|---------|-------|-------|-------|-------|-------|
| 件数      | 12    | 18    | 12    | 9     | 21    |
| 損害額(千円) | 156   | 678   | 618   | 319   | 1,627 |



### 月別林野火災発生状況



### 林野火災の出火原因

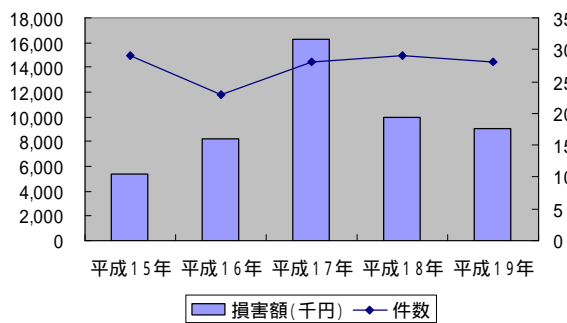


## 車両火災

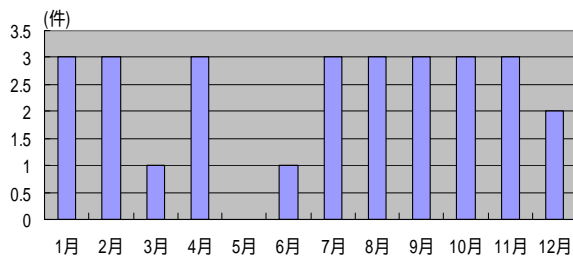
平成19年の車両火災発生件数は28件であり、前年と比較して1件減少した。ここ数年は30件弱で推移している。また、損害額は9,053千円で、前年と比較して932千円減少した。

### 車両火災の件数及び損害額の推移

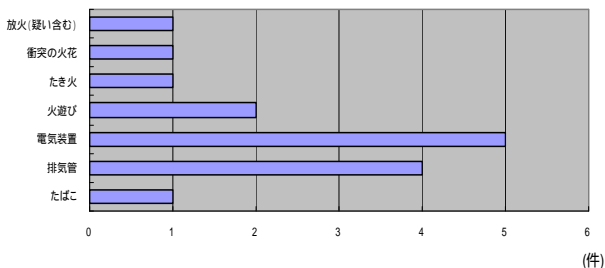
|         | 平成15年 | 平成16年 | 平成17年  | 平成18年 | 平成19年 |
|---------|-------|-------|--------|-------|-------|
| 件数      | 29    | 23    | 28     | 29    | 28    |
| 損害額(千円) | 5,428 | 8,244 | 16,243 | 9,985 | 9,053 |



### 月別車両火災発生状況



### 車両火災の出火原因別分類



## その他火災

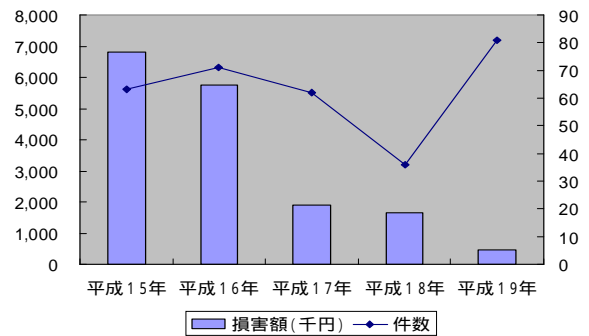
平成19年のその他火災の発生件数は81件であり、前年と比較して45件増加した。特に、枯草火災が多く発生し、46件であった。その原因と考えられるのは、冬期に積雪が少なかったこと等が一因として考えられる。

ただし、損害額は逆に449千円と1,215千円減少した。

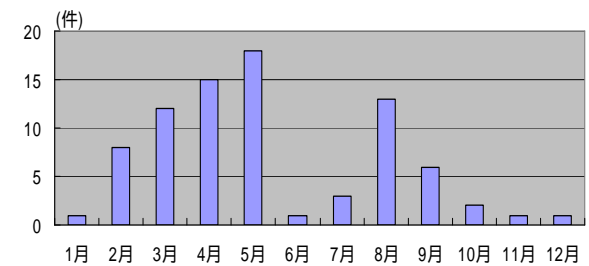
出火原因は放火(疑い含む、20件)、たき火(19件)が多かった。

### その他火災の件数及び損害額の推移

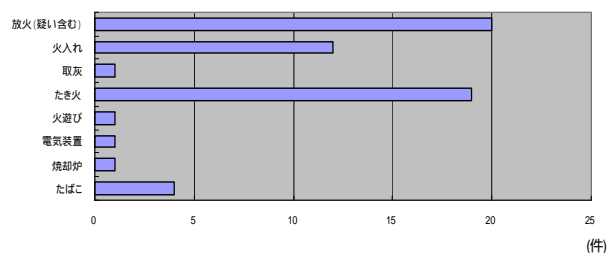
|         | 平成15年 | 平成16年 | 平成17年 | 平成18年 | 平成19年 |
|---------|-------|-------|-------|-------|-------|
| 件数      | 63    | 71    | 62    | 36    | 81    |
| 損害額(千円) | 6,807 | 5,744 | 1,892 | 1,664 | 449   |



### 月別その他火災発生状況



### その他火災の出火原因別分類



## 過去の火災発生状況の推移

昭和53年に439件と最悪を記録した火災件数はその後減少し、平成3年及び平成4年には225件まで減少した。

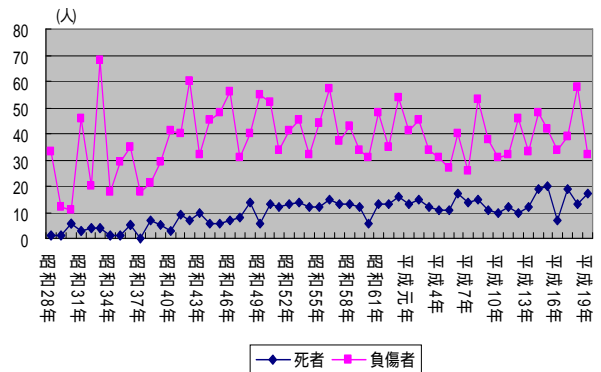
平成6年以降、火災件数が急激に増加しているが、これは平成6年に火災報告取扱要領が改正され、火災件数の計上方法が見直しされたことが影響していると考えられる。特にその他火災(枯草火災等)の件数についてはその影響が大きい。

建物火災は昭和50年代以降減少傾向にあり、平成元年以降200件を超えたのは平成7年のみである。林野火災も平成19年は20件を超えたものの、昭和50年代以降減少傾向にある。車両火災は平成5年以降常に20件を超えており、近年は30件弱で推移している。

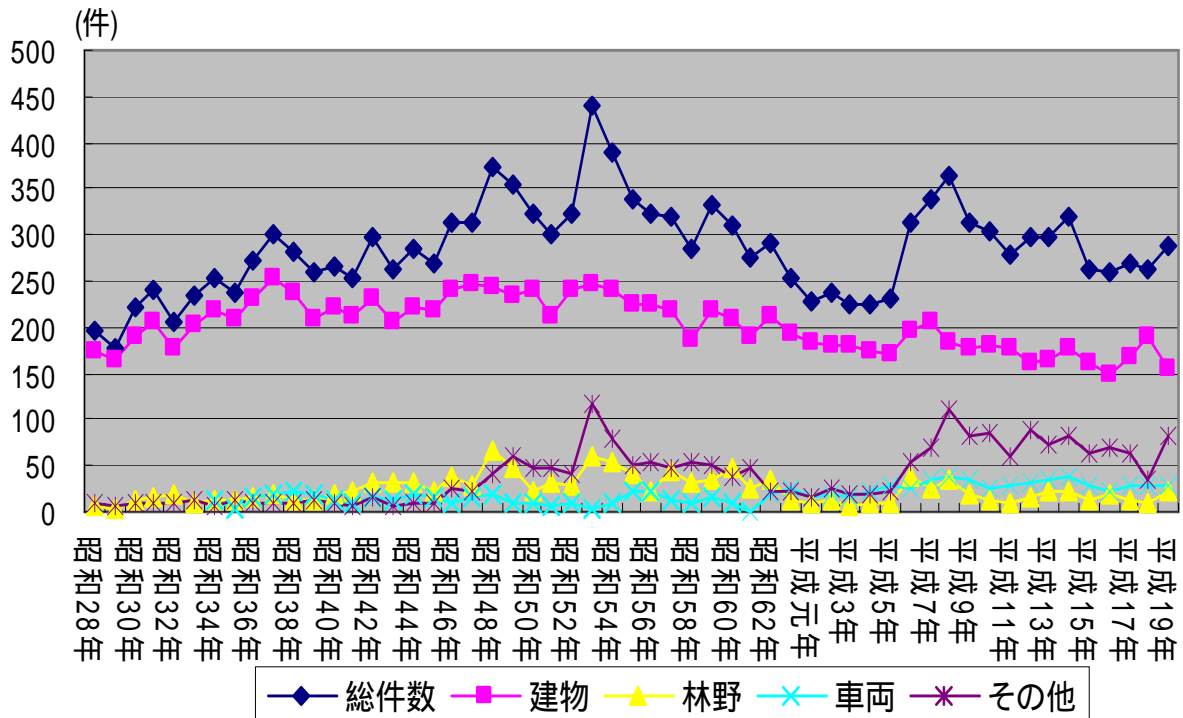
死者数は年によって増減があるが、10名～15名程度で推移しており、全体としてはゆるやかな増加傾向にある。平成15年に20名、平成14

年及び平成17年にそれぞれ19名と多い年が出てきた。(表1-15参照)

## 死傷者数の推移



## 出火件数の推移



# 火災予防

## 防火対象物数

県内の防火対象物数は20,617件(平成20年3月31日現在)である。

県内の防火対象物として大きな割合を占めるのは、寄宿舍・共同住宅、工場・作業場、事業所、倉庫などである。

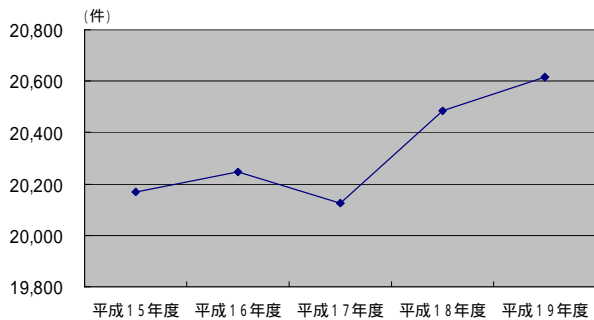
また、平成15年度と比較して、増加率が大きいのは、老人福祉施設・保育園(+19ポイント)、寄宿舍・共同住宅(+12ポイント)である。

市町村別にみると、市部の合計が75.9%となっており、防火対象物が偏在している状況がうかがえる。

(表1-16、1-17参照)

< 防火対象物の推移 >

| 平成15年度 | 平成16年度 | 平成17年度 | 平成18年度 | 平成19年度 | 5年間の増減 |      |
|--------|--------|--------|--------|--------|--------|------|
|        |        |        |        |        | 増減数    | 増減率  |
| 20,167 | 20,249 | 20,127 | 20,483 | 20,617 | 450    | 2.2% |



## 防火管理

県内の防火管理実施義務対象物(消防法8条対象物)は5,226件である(平成20年3月31日現在)。

そのうち、防火管理者が選任されている防火対象物が3,835件であり、防火管理者の選任率は73.4%(対前年度+1.1ポイント)であった。

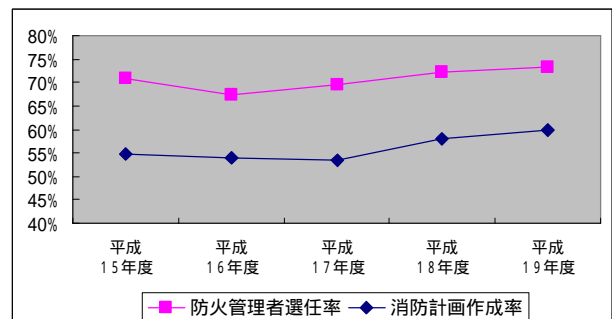
また、消防計画の作成率は59.9%(同+1.8ポイント)であった。

防火対象物の区分ごとでみると、キャパレー等、飲食店といった特定防火対象物(避難経路を熟知していない不特定多数の人が出入りする建物)や寄宿舍・共同住宅において防火管理者の選任等が行われていないものが多い。

(表1-18、1-19参照)

< 防火管理者選任率・消防計画作成率の推移 >

|              | 平成15年度 | 平成16年度 | 平成17年度 | 平成18年度 | 平成19年度 |
|--------------|--------|--------|--------|--------|--------|
| 防火管理実施義務対象物数 | 5,429  | 5,424  | 5,374  | 5,216  | 5,226  |
| 防火管理者選任率     | 70.8%  | 67.5%  | 69.5%  | 72.3%  | 73.4%  |
| 消防計画作成率      | 54.7%  | 54.0%  | 53.4%  | 58.1%  | 59.9%  |



## 消防用設備

消防用設備の設置状況については、スプリンクラー設備、ガス漏れ火災警報設備等設置必要対象物数の少ない消防用設備については、設置率100%を達成している。

しかし、設置が必要な防火対象物の多い屋内消火栓設備、自動火災報知設備をはじめ、消防用設備等の種類によっては依然として未設置の防火対象物が存在する。

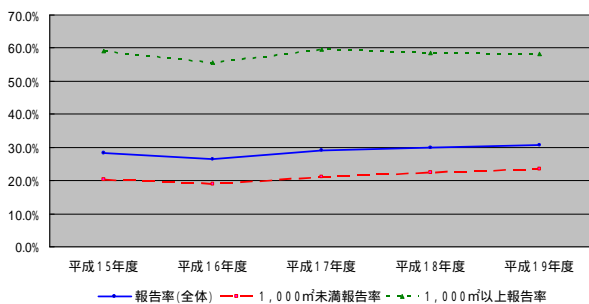
平成19年度の消防用設備の点検報告率は30.8%であり、1,000㎡未満、1,000㎡以上に分けるとそれぞれ23.6%、58.2%となっている。これは大規模な建物については消防機関が立入検査を行うなどして重点的に指導を行っていることにより生じた差と思われる。

過去5年間の状況を見ると、わずかに上昇しているものの、点検報告率は依然低い状態である。

区分別では、キャバレー等、寄宿舍・共同住宅、複合用途の防火対象物は点検率が低い状況にある。

(表1-20～23参照)

### < 消防用設備の点検報告率の推移 >



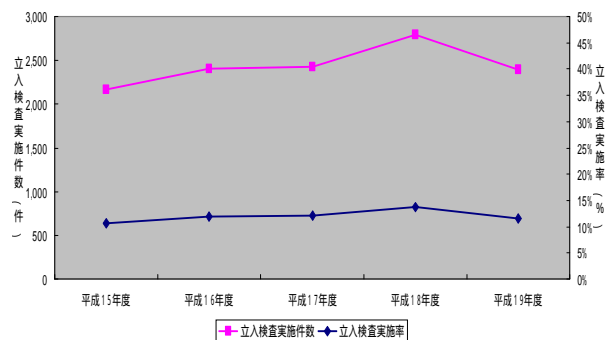
## 立入検査

平成19年度の防火対象物への立入検査件数は2,390件であった。過去5年間でみると、検査割合は全防火対象物数の10%余りで推移しており、依然低い水準にある。

立入検査を行った防火対象物を区分ごとに見ると、文化財の立入検査は特に重点的に実施されている。また、劇場・映画館は実施率が比較的高い。その他の対象物は予防要員の関係もあり、検査を十分に行うことができていない状況にある。

(表1-24, 1-25参照)

### < 立入検査実施状況 >





# 1 - 1 月別火災発生件数

|     | 出 火 件 数 |     |    |    |    |     |     | 焼 損 棟 数 |    |    |     |    | り災世帯数 |    |    |    |
|-----|---------|-----|----|----|----|-----|-----|---------|----|----|-----|----|-------|----|----|----|
|     | 合計      | 建物  | 林野 | 車両 | 船舶 | 航空機 | その他 | 合計      | 全焼 | 半焼 | 部分焼 | ぼや | 合計    | 全損 | 半損 | 小損 |
| 1月  | 22      | 18  |    | 3  |    |     | 1   | 23      | 8  | 2  | 7   | 6  | 15    | 6  | 1  | 8  |
| 2月  | 30      | 17  | 2  | 3  |    |     | 8   | 20      | 5  | 3  | 7   | 5  | 12    | 3  | 1  | 8  |
| 3月  | 37      | 20  | 4  | 1  |    |     | 12  | 26      | 10 | 2  | 10  | 4  | 18    | 5  | 3  | 10 |
| 4月  | 36      | 11  | 7  | 3  |    |     | 15  | 16      | 6  | 1  | 1   | 8  | 6     | 3  |    | 3  |
| 5月  | 42      | 20  | 4  |    |    |     | 18  | 25      | 7  | 2  | 9   | 7  | 12    | 3  |    | 9  |
| 6月  | 10      | 8   |    | 1  |    |     | 1   | 10      | 2  | 1  | 4   | 3  | 7     | 1  | 2  | 4  |
| 7月  | 11      | 5   |    | 3  |    |     | 3   | 5       |    |    | 2   | 3  | 2     | 0  | 1  | 1  |
| 8月  | 28      | 9   | 3  | 3  |    |     | 13  | 12      | 5  |    | 5   | 2  | 3     | 0  | 0  | 3  |
| 9月  | 16      | 7   |    | 3  |    |     | 6   | 9       |    | 1  | 1   | 7  | 3     | 0  | 1  | 2  |
| 10月 | 16      | 10  | 1  | 3  |    |     | 2   | 12      |    | 3  | 4   | 5  | 8     | 2  | 1  | 5  |
| 11月 | 13      | 9   |    | 3  |    |     | 1   | 9       |    | 1  | 3   | 5  | 7     | 2  | 1  | 4  |
| 12月 | 26      | 22  |    | 2  | 1  |     | 1   | 23      | 1  |    | 9   | 13 | 11    | 0  | 0  | 11 |
| 合計  | 287     | 156 | 21 | 28 | 1  | 0   | 81  | 190     | 44 | 16 | 62  | 68 | 104   | 25 | 11 | 68 |



| り災<br>人員 | 死傷者数 |     | 損 害 額   |         |          |           |       |       |     |     |       |    | 焼 損 面 積           |                   |       |
|----------|------|-----|---------|---------|----------|-----------|-------|-------|-----|-----|-------|----|-------------------|-------------------|-------|
|          | 死者   | 負傷者 | 合計額     | 建物      | うち<br>建物 | うち<br>収容物 | 林野    | 車両    | 船舶  | 航空機 | その他   | 爆発 | 建 物<br>床面積<br>(㎡) | 建 物<br>表面積<br>(㎡) | 林野(a) |
| 50       | 4    | 5   | 93,090  | 92,224  | 74,429   | 17,795    |       | 866   |     |     |       |    | 1,657             | 29                |       |
| 41       | 3    | 3   | 33,755  | 33,318  | 27,047   | 6,271     |       | 437   |     |     |       |    | 464               | 34                | 12    |
| 54       | 4    | 5   | 73,324  | 73,235  | 49,370   | 23,865    | 28    | 60    |     |     | 1     |    | 1,795             | 14                | 21    |
| 25       | 1    | 3   | 15,131  | 12,792  | 11,597   | 1,195     | 1571  | 768   |     |     |       |    | 628               | 35                | 104   |
| 25       | 2    | 5   | 112,860 | 112,327 | 20,594   | 91,733    | 28    | 127   |     |     | 378   |    | 1,297             | 172               | 12    |
| 21       | 0    | 1   | 26,758  | 25,957  | 14,652   | 11,305    |       | 800   |     |     | 1     |    | 732               | 20                |       |
| 3        | 0    | 1   | 14,154  | 10,266  | 5,410    | 4,856     |       | 1,021 |     |     | 2867  |    | 6                 | 3                 |       |
| 16       | 0    | 3   | 7,385   | 6,423   | 5,012    | 1,411     |       | 875   |     |     | 87    |    | 952               | 8                 | 6     |
| 7        | 0    | 2   | 3,359   | 2,434   | 2,037    | 397       |       | 909   |     |     | 16    |    | 28                | 26                |       |
| 21       | 2    | 2   | 35,697  | 35,560  | 11,802   | 23,758    |       | 137   |     |     |       |    | 186               | 8                 | 2     |
| 20       | 1    | 0   | 5,675   | 5,429   | 3,429    | 2,000     |       | 240   |     |     | 6     |    | 161               |                   |       |
| 36       | 0    | 2   | 2,356   | 1,946   | 564      | 1,382     |       | 230   | 174 |     | 6     |    | 76                | 10                |       |
| 319      | 17   | 32  | 423,544 | 411,911 | 225,943  | 185,968   | 1,627 | 6,470 | 174 | 0   | 3,362 | 0  | 7,982             | 359               | 157   |

## 1 - 2 市町村別火災発生状況

|      | 出 火 件 数 |     |    |    |    |     |     | 焼 損 棟 数 |    |    |     |    | り 災 世 帯 数 |    |    |    |
|------|---------|-----|----|----|----|-----|-----|---------|----|----|-----|----|-----------|----|----|----|
|      | 合計      | 建物  | 林野 | 車両 | 船舶 | 航空機 | その他 | 合計      | 全焼 | 半焼 | 部分焼 | ぼや | 合計        | 全損 | 半損 | 小損 |
| 鳥取市  | 81      | 48  | 6  | 10 |    |     | 17  | 59      | 12 | 4  | 22  | 21 | 40        | 10 | 3  | 27 |
| 米子市  | 55      | 37  |    | 5  |    |     | 13  | 39      | 6  | 5  | 10  | 18 | 18        | 2  | 4  | 12 |
| 倉吉市  | 21      | 13  | 1  | 1  |    |     | 6   | 18      | 4  | 1  | 3   | 10 | 8         | 2  | 1  | 5  |
| 境港市  | 25      | 8   |    | 1  |    |     | 16  | 9       | 2  |    | 4   | 3  | 5         | 2  |    | 3  |
| 岩美町  | 10      | 5   | 1  |    | 1  |     | 3   | 6       | 1  | 2  | 2   | 1  | 4         | 1  | 1  | 2  |
| 若桜町  | 0       |     |    |    |    |     |     | 0       |    |    |     |    | 0         |    |    |    |
| 智頭町  | 6       | 2   |    | 1  |    |     | 3   | 5       | 2  |    | 2   | 1  | 5         | 2  |    | 3  |
| 八頭町  | 17      | 7   | 2  | 1  |    |     | 7   | 7       | 1  | 1  | 4   | 1  | 4         | 1  |    | 3  |
| 三朝町  | 2       | 1   | 1  |    |    |     |     | 1       | 1  |    |     |    | 0         |    |    |    |
| 湯梨浜町 | 17      | 5   | 2  | 4  |    |     | 6   | 6       |    | 1  | 2   | 3  | 4         | 1  |    | 3  |
| 琴浦町  | 15      | 8   | 1  | 2  |    |     | 4   | 11      | 4  | 1  | 3   | 3  | 5         | 1  | 1  | 3  |
| 北栄町  | 8       | 2   | 2  |    |    |     | 4   | 3       | 2  |    | 1   |    | 1         |    |    | 1  |
| 日吉津村 | 0       |     |    |    |    |     |     | 0       |    |    |     |    | 0         |    |    |    |
| 大山町  | 9       | 5   | 2  | 1  |    |     | 1   | 11      | 6  | 1  |     | 4  | 4         | 3  |    | 1  |
| 南部町  | 6       | 3   | 2  | 1  |    |     |     | 3       |    |    | 2   | 1  | 1         |    |    | 1  |
| 伯耆町  | 6       | 4   | 1  |    |    |     | 1   | 4       | 1  |    | 2   | 1  | 1         |    |    | 1  |
| 日南町  | 3       | 3   |    |    |    |     |     | 3       | 1  |    | 1   | 1  | 1         |    |    | 1  |
| 日野町  | 4       | 3   |    | 1  |    |     |     | 3       | 1  |    | 2   |    | 1         |    |    | 1  |
| 江府町  | 2       | 2   |    |    |    |     |     | 2       |    |    | 2   |    | 2         |    | 1  | 1  |
| 東部   | 114     | 62  | 9  | 12 | 1  | 0   | 30  | 77      | 16 | 7  | 30  | 24 | 53        | 14 | 4  | 35 |
| 中部   | 63      | 29  | 7  | 7  | 0  | 0   | 20  | 39      | 11 | 3  | 9   | 16 | 18        | 4  | 2  | 12 |
| 西部   | 110     | 65  | 5  | 9  | 0  | 0   | 31  | 74      | 17 | 6  | 23  | 28 | 33        | 7  | 5  | 21 |
| 合計   | 287     | 156 | 21 | 28 | 1  | 0   | 81  | 190     | 44 | 16 | 62  | 68 | 104       | 25 | 11 | 68 |

| り災<br>人員 | 死傷者数 |     | 損害額     |         |         |           |       |       |     |     |       |       | 焼損面積             |                  |       |     |
|----------|------|-----|---------|---------|---------|-----------|-------|-------|-----|-----|-------|-------|------------------|------------------|-------|-----|
|          | 死者   | 負傷者 | 合計      | 建物      | うち建物    |           | 林野    | 車両    | 船舶  | 航空機 | その他   | 爆発    | 建物<br>床面積<br>(㎡) | 建物<br>表面積<br>(㎡) | 林野(a) |     |
|          |      |     |         |         | うち建物    | うち<br>収容物 |       |       |     |     |       |       |                  |                  |       |     |
| 136      | 4    | 11  | 114,351 | 113,286 | 55,773  | 57,513    |       | 1,049 |     |     |       | 16    |                  | 1,664            | 102   | 17  |
| 43       | 3    | 6   | 58,440  | 56,836  | 45,128  | 11,708    |       | 1,298 |     |     |       | 306   |                  | 813              | 46    |     |
| 21       | 1    | 3   | 8,593   | 8,386   | 5,787   | 2,599     |       | 130   |     |     |       | 77    |                  | 745              |       |     |
| 15       | 3    |     | 4,402   | 4,110   | 3,483   | 627       |       | 292   |     |     |       |       |                  | 314              | 27    |     |
| 13       | 1    |     | 23,673  | 22,369  | 12,487  | 9,882     | 1,130 |       | 174 |     |       |       |                  | 581              | 4     | 50  |
|          |      |     | 0       | 0       |         |           |       |       |     |     |       |       |                  |                  |       |     |
| 9        | 1    |     | 137,047 | 136,246 | 45,159  | 91,087    |       | 800   |     |     |       | 1     |                  | 731              | 16    |     |
| 18       |      | 1   | 22,684  | 19,424  | 15,366  | 4,058     |       | 313   |     |     |       | 2,947 |                  | 622              | 1     | 23  |
|          |      |     | 58      | 30      | 30      |           | 28    |       |     |     |       |       |                  | 13               |       | 4   |
| 10       | 1    | 2   | 7,608   | 6,000   | 4,042   | 1,958     |       | 1,607 |     |     |       | 1     |                  | 104              | 125   |     |
| 17       | 2    |     | 15,757  | 15,706  | 13,414  | 2,292     | 42    | 9     |     |     |       |       |                  | 984              | 19    | 7   |
| 4        | 1    | 1   | 860     | 852     | 497     | 355       |       |       |     |     |       | 8     |                  | 233              |       | 8   |
|          |      |     | 0       | 0       |         |           |       |       |     |     |       |       |                  |                  |       |     |
| 12       |      | 2   | 26,285  | 25,651  | 22,724  | 2,927     | 427   | 207   |     |     |       |       |                  | 1,036            | 12    | 23  |
| 4        |      | 2   | 83      | 49      | 49      |           |       | 34    |     |     |       |       |                  | 9                |       | 18  |
| 5        |      | 1   | 556     | 550     | 112     | 438       |       |       |     |     |       | 6     |                  | 47               | 1     | 7   |
| 3        |      | 1   | 210     | 210     | 157     | 53        |       |       |     |     |       |       |                  | 21               | 3     |     |
| 3        |      | 1   | 850     | 119     | 27      | 92        |       | 731   |     |     |       |       |                  | 20               | 3     |     |
| 6        |      | 1   | 2,087   | 2,087   | 1,708   | 379       |       |       |     |     |       |       |                  | 45               |       |     |
| 176      | 6    | 12  | 297,755 | 291,325 | 128,785 | 162,540   | 1,130 | 2,162 | 174 | 0   | 2,964 | 0     |                  | 3,598            | 123   | 90  |
| 52       | 5    | 6   | 32,876  | 30,974  | 23,770  | 7,204     | 70    | 1,746 | 0   | 0   | 86    | 0     |                  | 2,079            | 144   | 19  |
| 91       | 6    | 14  | 92,913  | 89,612  | 73,388  | 16,224    | 427   | 2,562 | 0   | 0   | 312   | 0     |                  | 2,305            | 92    | 48  |
| 319      | 17   | 32  | 423,544 | 411,911 | 225,943 | 185,968   | 1,627 | 6,470 | 174 | 0   | 3,362 | 0     |                  | 7,982            | 359   | 157 |

1 - 3 月別・市町村別火災発生状況

|      | 1月 |             | 2月 |             | 3月 |             | 4月 |             | 5月 |             | 6月 |             |
|------|----|-------------|----|-------------|----|-------------|----|-------------|----|-------------|----|-------------|
|      | 件数 | 損害額<br>(千円) | 件数 | 損害額<br>(千円) | 件数 | 損害額<br>(千円) | 件数 | 損害額<br>(千円) | 件数 | 損害額<br>(千円) | 件数 | 損害額<br>(千円) |
| 鳥取市  | 6  | 17,732      | 10 | 19,757      | 10 | 32,051      | 8  | 8,193       | 8  | 262         | 4  | 4,012       |
| 米子市  | 2  | 2           | 4  |             | 6  | 30,804      | 5  | 2,922       | 12 | 5,074       | 1  | 6,093       |
| 倉吉市  | 3  | 215         | 1  | 1           | 4  | 3,297       | 3  |             | 3  | 2,472       |    |             |
| 境港市  | 1  | 2,054       | 1  | 180         | 7  |             | 6  | 1,794       | 3  | 285         |    |             |
| 岩美町  | 1  |             | 2  | 1,574       |    |             | 1  | 1,130       | 1  |             | 2  | 15,825      |
| 若桜町  |    |             |    |             |    |             |    |             |    |             |    |             |
| 智頭町  | 1  | 43,249      |    |             | 1  | 0           |    |             | 2  | 92,998      | 1  | 800         |
| 八頭町  |    |             | 2  | 11,420      | 2  | 5,307       | 4  |             | 1  |             | 2  | 28          |
| 三朝町  |    |             |    |             | 2  | 58          |    |             |    |             |    |             |
| 湯梨浜町 |    |             | 1  |             | 3  |             | 1  | 48          | 4  | 5,925       |    |             |
| 琴浦町  | 3  | 4,041       | 2  | 140         |    |             | 2  | 42          | 3  | 5,753       |    |             |
| 北栄町  |    |             | 1  |             |    |             | 1  |             | 1  |             |    |             |
| 日吉津村 |    |             |    |             |    |             |    |             |    |             |    |             |
| 大山町  | 3  | 25,052      | 2  | 207         |    |             | 3  | 998         | 1  | 28          |    |             |
| 南部町  | 1  | 14          |    |             | 1  |             |    |             | 2  | 33          |    |             |
| 伯耆町  |    |             | 2  | 4           |    |             | 1  |             |    |             |    |             |
| 日南町  |    |             | 1  | 192         |    |             |    |             |    |             |    |             |
| 日野町  | 1  | 731         |    |             |    |             | 1  | 4           | 1  | 30          |    |             |
| 江府町  |    |             | 1  | 280         | 1  | 1,807       |    |             |    |             |    |             |
| 東部   | 8  | 60,981      | 14 | 32,751      | 13 | 37,358      | 13 | 9,323       | 12 | 93,260      | 9  | 20,665      |
| 中部   | 6  | 4,256       | 5  | 141         | 9  | 3,355       | 7  | 90          | 11 | 14,150      | 0  | 0           |
| 西部   | 8  | 27,853      | 11 | 863         | 15 | 32,611      | 16 | 5,718       | 19 | 5,450       | 1  | 6,093       |
| 合計   | 22 | 93,090      | 30 | 33,755      | 37 | 73,324      | 36 | 15,131      | 42 | 112,860     | 10 | 26,758      |

| 7月 |             | 8月 |             | 9月 |             | 10月 |             | 11月 |             | 12月 |             | 合計  |             |
|----|-------------|----|-------------|----|-------------|-----|-------------|-----|-------------|-----|-------------|-----|-------------|
| 件数 | 損害額<br>(千円) | 件数 | 損害額<br>(千円) | 件数 | 損害額<br>(千円) | 件数  | 損害額<br>(千円) | 件数  | 損害額<br>(千円) | 件数  | 損害額<br>(千円) | 件数  | 損害額<br>(千円) |
| 1  | 5           | 13 | 341         | 4  | 1,019       | 8   | 30,492      | 5   | 367         | 4   | 120         | 81  | 114,351     |
| 4  | 10,651      | 4  | 13          | 4  | 1,759       | 3   | 199         | 3   | 40          | 7   | 883         | 55  | 58,440      |
| 1  |             |    |             | 1  | 22          |     |             | 1   | 2,430       | 4   | 156         | 21  | 8,593       |
| 2  | 10          | 1  | 28          | 3  |             |     |             | 1   | 51          |     |             | 25  | 4,402       |
|    |             |    |             |    |             | 1   | 4,969       | 1   | 1           | 1   | 174         | 10  | 23,673      |
|    |             |    |             |    |             |     |             |     |             |     |             | 0   | 0           |
|    |             | 1  | 0           |    |             |     |             |     |             |     |             | 6   | 137,047     |
| 1  | 3,180       | 2  | 79          |    |             |     |             | 1   | 2,287       | 2   | 383         | 17  | 22,684      |
|    |             |    |             |    |             |     |             |     |             |     |             | 2   | 58          |
| 1  | 308         | 2  | 701         | 2  | 550         |     |             |     |             | 3   | 76          | 17  | 7,608       |
|    |             | 3  | 5,771       | 1  | 9           | 1   | 1           |     |             |     |             | 15  | 15,757      |
| 1  |             | 2  | 452         |    |             | 1   |             |     |             | 1   | 408         | 8   | 860         |
|    |             |    |             |    |             |     |             |     |             |     |             | 0   | 0           |
|    |             |    |             |    |             |     |             |     |             |     |             | 9   | 26,285      |
|    |             |    |             |    |             | 2   | 36          |     |             |     |             | 6   | 83          |
|    |             |    |             |    |             |     |             | 1   | 499         | 2   | 53          | 6   | 556         |
|    |             |    |             | 1  |             |     |             |     |             | 1   | 18          | 3   | 210         |
|    |             |    |             |    |             |     |             |     |             | 1   | 85          | 4   | 850         |
|    |             |    |             |    |             |     |             |     |             |     |             | 2   | 2,087       |
| 2  | 3,185       | 16 | 420         | 4  | 1,019       | 9   | 35,461      | 7   | 2,655       | 7   | 677         | 114 | 297,755     |
| 3  | 308         | 7  | 6,924       | 4  | 581         | 2   | 1           | 1   | 2,430       | 8   | 640         | 63  | 32,876      |
| 6  | 10,661      | 5  | 41          | 8  | 1,759       | 5   | 235         | 5   | 590         | 11  | 1,039       | 110 | 92,913      |
| 11 | 14,154      | 28 | 7,385       | 16 | 3,359       | 16  | 35,697      | 13  | 5,675       | 26  | 2,356       | 287 | 423,544     |

# 1 - 4 出火原因別損害状況

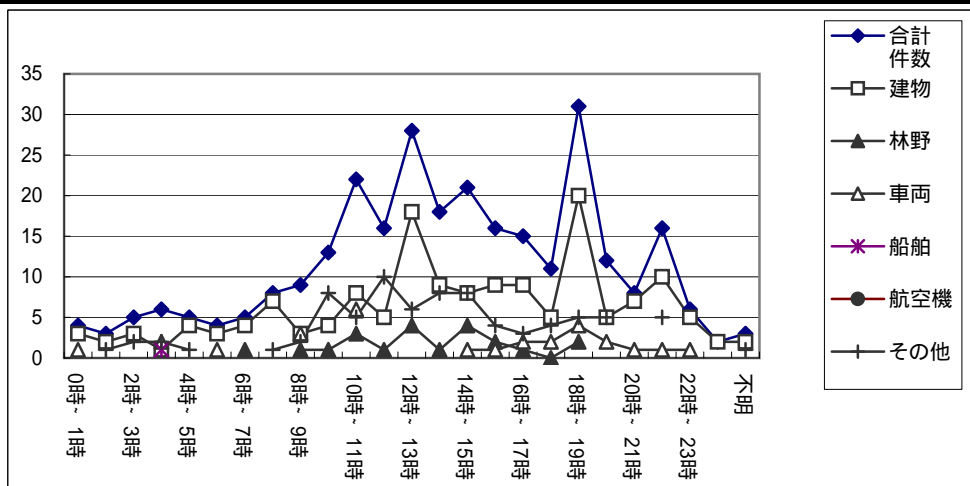
|           | 計   |         | 建物  |         | 林野 |       | 車両 |       | 船舶 |     | 航空機 |     | その他 |     | 焼損面積   |        | り災世帯 |
|-----------|-----|---------|-----|---------|----|-------|----|-------|----|-----|-----|-----|-----|-----|--------|--------|------|
|           | 件数  | 損害額     | 件数  | 損害額     | 件数 | 損害額   | 件数 | 損害額   | 件数 | 損害額 | 件数  | 損害額 | 件数  | 損害額 | 建物 (㎡) | 林野 (a) |      |
| たばこ       | 20  | 47,620  | 14  | 47,413  | 1  |       | 1  | 207   | 0  |     | 0   |     | 4   |     | 573    | 8      | 11   |
| こんろ       | 35  | 104,350 | 35  | 104,350 | 0  |       | 0  |       | 0  |     | 0   |     | 0   |     | 578    |        | 30   |
| かまど       | 2   | 1,027   | 2   | 1,027   | 0  |       | 0  |       | 0  |     | 0   |     | 0   |     | 103    |        | 1    |
| 風呂かまど     | 1   | 1,794   | 1   | 1,794   | 0  |       | 0  |       | 0  |     | 0   |     | 0   |     | 185    |        | 1    |
| 炉         | 0   | 0       | 0   |         | 0  |       | 0  |       | 0  |     | 0   |     | 0   |     |        |        |      |
| 焼却炉       | 2   | 66      | 1   | 60      | 0  |       | 0  |       | 0  |     | 0   |     | 1   | 6   | 10     |        |      |
| ストーブ      | 6   | 19,701  | 6   | 19,701  | 0  |       | 0  |       | 0  |     | 0   |     | 0   |     | 339    |        | 6    |
| こたつ       | 1   | 5,753   | 1   | 5,753   | 0  |       | 0  |       | 0  |     | 0   |     | 0   |     | 195    |        | 1    |
| ボイラー      | 0   | 0       | 0   |         | 0  |       | 0  |       | 0  |     | 0   |     | 0   |     |        |        |      |
| 煙突・煙道     | 2   | 503     | 2   | 503     | 0  |       | 0  |       | 0  |     | 0   |     | 0   |     | 12     |        |      |
| 排気管       | 4   | 829     | 0   |         | 0  |       | 4  | 829   | 0  |     | 0   |     | 0   |     |        |        |      |
| 電気機器      | 0   | 0       | 0   |         | 0  |       | 0  |       | 0  |     | 0   |     | 0   |     |        |        |      |
| 電気装置      | 8   | 5,966   | 2   | 4,835   | 0  |       | 5  | 831   | 0  |     | 0   |     | 1   | 300 |        |        |      |
| 電灯・電話等の配線 | 5   | 16,090  | 5   | 16,090  | 0  |       | 0  |       | 0  |     | 0   |     | 0   |     | 1,250  |        | 3    |
| 内燃機関      | 0   | 0       | 0   |         | 0  |       | 0  |       | 0  |     | 0   |     | 0   |     |        |        |      |
| 配線器具      | 13  | 34,995  | 13  | 34,995  | 0  |       | 0  |       | 0  |     | 0   |     | 0   |     | 801    |        | 10   |
| 火遊び       | 10  | 14,521  | 6   | 14,417  | 1  |       | 2  | 104   | 0  |     | 0   |     | 1   |     | 529    |        | 4    |
| マッチライター   | 6   | 17,369  | 6   | 17,369  | 0  |       | 0  |       | 0  |     | 0   |     | 0   |     | 259    |        | 3    |
| たき火       | 35  | 6,622   | 4   | 3,355   | 11 | 42    | 1  | 3,180 | 0  |     | 0   |     | 19  | 45  | 232    | 60     | 1    |
| 溶接機・切断機   | 2   | 54      | 2   | 54      | 0  |       | 0  |       | 0  |     | 0   |     | 0   |     | 35     |        |      |
| 灯火        | 2   | 18,152  | 2   | 18,152  | 0  |       | 0  |       | 0  |     | 0   |     | 0   |     | 147    |        | 2    |
| 衝突の火花     | 1   | 0       | 0   |         | 0  |       | 1  |       | 0  |     | 0   |     | 0   |     |        |        |      |
| 取灰        | 2   | 124     | 1   | 123     | 0  |       | 0  |       | 0  |     | 0   |     | 1   | 1   | 3      |        | 1    |
| 火入れ       | 16  | 2,885   | 2   | 1,754   | 2  | 1,130 | 0  |       | 0  |     | 0   |     | 12  | 1   | 93     | 57     |      |
| 放火        | 14  | 6,484   | 10  | 6,484   | 0  |       | 0  |       | 0  |     | 0   |     | 4   |     | 193    |        | 4    |
| 放火の疑い     | 28  | 11,565  | 11  | 11,439  | 0  |       | 1  | 109   | 0  |     | 0   |     | 16  | 17  | 214    |        | 4    |
| その他       | 33  | 7,833   | 14  | 5,126   | 3  | 28    | 7  | 2,600 | 0  |     | 0   |     | 9   | 79  | 105    | 9      | 6    |
| 不明・調査中    | 39  | 99,241  | 16  | 97,447  | 3  | 427   | 6  | 1,193 | 1  | 174 | 0   |     | 13  | 0   | 2,126  | 23     | 16   |
| 合計        | 287 | 423,544 | 156 | 412,241 | 21 | 1,627 | 28 | 9,053 | 1  | 174 | 0   | 0   | 81  | 449 | 7,982  | 157    | 104  |

### 1-5 出火原因別損害状況の推移

|           | 平成15年 |         | 平成16年 |         | 平成17年 |         | 平成18年 |         | 平成19年 |         |
|-----------|-------|---------|-------|---------|-------|---------|-------|---------|-------|---------|
|           | 件数    | 損害額     | 件数    | 損害額     | 件数    | 損害額     | 件数    | 損害額     | 件数    | 損害額     |
| たばこ       | 21    | 25,267  | 17    | 9,213   | 16    | 27,285  | 19    | 64,281  | 20    | 47,620  |
| こんろ       | 27    | 19,974  | 26    | 6,869   | 23    | 37,489  | 31    | 32,986  | 35    | 104,350 |
| かまど       | 1     | 65      | 0     | 0       | 1     | 1,084   | 1     | 268     | 2     | 1,027   |
| 風呂かまど     | 2     | 776     | 5     | 18,632  | 2     | 3,082   | 6     | 39,895  | 1     | 1,794   |
| 炉         | 0     | 0       | 0     | 0       | 0     | 0       | 1     | 921     | 0     | 0       |
| 焼却炉       | 1     | 0       | 3     | 512     | 2     | 220     | 5     | 102     | 2     | 66      |
| ストーブ      | 15    | 58,126  | 8     | 27,861  | 17    | 46,322  | 15    | 43,463  | 6     | 19,701  |
| こたつ       | 1     | 6,449   | 1     | 118     | 0     | 0       | 0     | 0       | 1     | 5,753   |
| ポイラー      | 1     | 25      | 2     | 33      | 1     | 19      | 1     | 16      | 0     | 0       |
| 煙突・煙道     | 1     | 374     | 1     | 444     | 3     | 20,544  | 3     | 23,150  | 2     | 503     |
| 排気管       | 2     | 205     | 5     | 633     | 6     | 4,878   | 4     | 2,698   | 4     | 829     |
| 電気機器      | 7     | 614     | 2     | 38      | 4     | 28,139  | 5     | 6,354   | 0     | 0       |
| 電気装置      | 1     | 220     | 3     | 1,010   | 2     | 1,107   | 3     | 1,797   | 8     | 5,966   |
| 電灯・電話等の配線 | 11    | 32,539  | 7     | 55,333  | 12    | 14,729  | 10    | 65,619  | 5     | 16,090  |
| 内燃機関      | 0     | 0       | 3     | 188     | 3     | 277     | 1     | 70      | 0     | 0       |
| 配線器具      | 5     | 9,671   | 5     | 5,045   | 8     | 22,233  | 6     | 76,232  | 13    | 34,995  |
| 火あそび      | 4     | 42      | 4     | 14,342  | 3     | 11,583  | 8     | 13,206  | 10    | 14,521  |
| マッチ・ライター  | 8     | 17,889  | 3     | 13,004  | 5     | 410     | 7     | 22,606  | 6     | 17,369  |
| たき火       | 32    | 13,923  | 47    | 5,828   | 28    | 469     | 18    | 4,361   | 35    | 6,622   |
| 溶接機・切断機   | 5     | 122     | 4     | 59,781  | 2     | 0       | 4     | 351     | 2     | 54      |
| 灯火        | 1     | 12,753  | 4     | 4,739   | 3     | 32,583  | 2     | 10,111  | 2     | 18,152  |
| 衝突の火花     | 3     | 406     | 1     | 30      | 1     | 204     | 1     | 473     | 1     | 0       |
| 取灰        | 1     | 0       | 4     | 17,292  | 1     | 1       | 2     | 6,551   | 2     | 124     |
| 火入れ       | 12    | 3,273   | 9     | 39      | 1     | 0       | 8     | 37      | 16    | 2,885   |
| 放火        | 17    | 7,688   | 17    | 27,673  | 12    | 12,644  | 11    | 6,753   | 14    | 6,484   |
| 放火の疑い     | 9     | 15,702  | 22    | 16,419  | 26    | 39,858  | 11    | 8,636   | 28    | 11,565  |
| その他       | 34    | 34,213  | 34    | 45,872  | 30    | 67,383  | 35    | 88,357  | 33    | 7,833   |
| 不明・調査中    | 42    | 304,803 | 23    | 124,097 | 58    | 252,934 | 46    | 253,278 | 39    | 99,241  |
| 合計        | 264   | 565,119 | 260   | 455,045 | 270   | 625,477 | 264   | 772,572 | 287   | 423,544 |

# 1 - 6 時間帯別火災状況

|         | 合計<br>件数 | 構成比<br>(%) | 建物  | 林野 | 車両 | 船舶 | 航空機 | その他 | うち損害額<br>1,000万円<br>以上火災 | 損害額     | 構成比<br>(%) | 建物焼損<br>床面積 (m <sup>2</sup> ) | 林野焼損<br>面積 |
|---------|----------|------------|-----|----|----|----|-----|-----|--------------------------|---------|------------|-------------------------------|------------|
| 0時-1時   | 4        | 1.4%       | 3   |    | 1  |    |     |     |                          | 131     | 0.0%       | 0                             | 0          |
| 1時-2時   | 3        | 1.0%       | 2   |    |    |    |     | 1   |                          | 9,139   | 2.2%       | 217                           | 0          |
| 2時-3時   | 5        | 1.7%       | 3   |    |    |    |     | 2   | 1                        | 18,239  | 4.3%       | 203                           | 0          |
| 3時-4時   | 6        | 2.1%       | 1   |    | 2  | 1  |     | 2   |                          | 393     | 0.1%       | 0                             | 0          |
| 4時-5時   | 5        | 1.7%       | 4   |    |    |    |     | 1   |                          | 7,770   | 1.8%       | 106                           |            |
| 5時-6時   | 4        | 1.4%       | 3   |    | 1  |    |     |     |                          | 5,146   | 1.2%       | 169                           |            |
| 6時-7時   | 5        | 1.7%       | 4   | 1  |    |    |     |     |                          | 87      | 0.0%       | 0                             | 4          |
| 7時-8時   | 8        | 2.8%       | 7   |    |    |    |     | 1   |                          | 2,682   | 0.6%       | 52                            |            |
| 8時-9時   | 9        | 3.1%       | 3   | 1  | 3  |    |     | 2   |                          | 11,431  | 2.7%       | 181                           | 2          |
| 9時-10時  | 13       | 4.5%       | 4   | 1  |    |    |     | 8   |                          | 115     | 0.0%       | 0                             | 6          |
| 10時-11時 | 22       | 7.7%       | 8   | 3  | 6  |    |     | 5   |                          | 2,955   | 0.7%       | 14                            | 23         |
| 11時-12時 | 16       | 5.6%       | 5   | 1  |    |    |     | 10  |                          | 148     | 0.0%       | 19                            | 7          |
| 12時-13時 | 28       | 9.8%       | 18  | 4  |    |    |     | 6   |                          | 15,621  | 3.7%       | 692                           | 26         |
| 13時-14時 | 18       | 6.3%       | 9   | 1  |    |    |     | 8   | 1                        | 33,736  | 8.0%       | 690                           | 50         |
| 14時-15時 | 21       | 7.3%       | 8   | 4  | 1  |    |     | 8   |                          | 11,429  | 2.7%       | 448                           | 32         |
| 15時-16時 | 16       | 5.6%       | 9   | 2  | 1  |    |     | 4   | 1                        | 25,220  | 6.0%       | 894                           | 1          |
| 16時-17時 | 15       | 5.2%       | 9   | 1  | 2  |    |     | 3   | 1                        | 26,600  | 6.3%       | 980                           |            |
| 17時-18時 | 11       | 3.8%       | 5   | 0  | 2  |    |     | 4   |                          | 243     | 0.1%       | 9                             |            |
| 18時-19時 | 31       | 10.8%      | 20  | 2  | 4  |    |     | 5   | 1                        | 74,874  | 17.7%      | 1,384                         | 6          |
| 19時-20時 | 12       | 4.2%       | 5   |    | 2  |    |     | 5   | 1                        | 20,140  | 4.8%       | 56                            |            |
| 20時-21時 | 8        | 2.8%       | 7   |    | 1  |    |     |     |                          | 15,396  | 3.6%       | 78                            |            |
| 21時-22時 | 16       | 5.6%       | 10  |    | 1  |    |     | 5   | 2                        | 117,332 | 27.7%      | 1,219                         |            |
| 22時-23時 | 6        | 2.1%       | 5   |    | 1  |    |     |     | 1                        | 19,483  | 4.6%       | 571                           |            |
| 23時-24時 | 2        | 0.7%       | 2   |    |    |    |     |     |                          | 442     | 0.1%       |                               |            |
| 不明      | 3        | 1.0%       | 2   |    |    |    |     | 1   |                          | 4,792   | 1.1%       |                               |            |
| 合計      | 287      | 100.0%     | 156 | 21 | 28 | 1  | 0   | 81  | 9                        | 423,544 | 100.0%     | 7,982                         | 157        |





### 1 - 7 全火災の損害額段階別出火件数

| 損害額(千円)  | 計   | 建物  | 林野 | 車両 | 船舶 | 航空機 | その他 |
|----------|-----|-----|----|----|----|-----|-----|
| 100未満    | 197 | 85  | 19 | 13 |    |     | 80  |
| 500未満    | 28  | 16  | 1  | 9  | 1  |     | 1   |
| 1,000未満  | 13  | 8   |    | 5  |    |     |     |
| 5,000未満  | 27  | 25  | 1  | 1  |    |     |     |
| 10,000未満 | 13  | 13  |    |    |    |     |     |
| 20,000未満 | 7   | 7   |    |    |    |     |     |
| 30,000未満 | 1   | 1   |    |    |    |     |     |
| 50,000未満 | 0   |     |    |    |    |     |     |
| 50,000以上 | 1   | 1   |    |    |    |     |     |
| 合計       | 287 | 156 | 21 | 28 | 1  |     | 81  |

### 1 - 8 初期消火器具使用状況

| 区 分               | 合 計  |         | 火災鎮圧に主として<br>効果があったもの |         | 火災鎮圧に効果が<br>なかったもの |         |
|-------------------|------|---------|-----------------------|---------|--------------------|---------|
|                   | 出火件数 | 損害額(千円) | 出火件数                  | 損害額(千円) | 出火件数               | 損害額(千円) |
| 初期消火なし            | 97   | 108,100 |                       |         |                    |         |
| 水バケツ              | 9    | 506     | 2                     | 9       | 7                  | 497     |
| 水槽                |      |         |                       |         |                    |         |
| 乾燥砂               |      |         |                       |         |                    |         |
| 膨張ひる石又は膨張真珠岩      |      |         |                       |         |                    |         |
| 水消火器              |      |         |                       |         |                    |         |
| 酸アルカリ消火器          |      |         |                       |         |                    |         |
| 強化液消火器            | 2    | 51      | 2                     | 51      |                    |         |
| 泡消火器              |      |         |                       |         |                    |         |
| 二酸化炭素消火器          |      |         |                       |         |                    |         |
| 粉末消火器             | 47   | 49,504  | 24                    | 1,497   | 23                 | 48,007  |
| ハロゲン化物消火器         |      |         |                       |         |                    |         |
| 屋内消火栓設備           | 2    | 1,650   | 1                     | 0       | 1                  | 1,650   |
| スプリンクラー設備         | 1    | 103     |                       |         | 1                  | 103     |
| 水噴霧消火設備           |      |         |                       |         |                    |         |
| 二酸化炭素消火設備         |      |         |                       |         |                    |         |
| ハロゲン化物消火設備        |      |         |                       |         |                    |         |
| 粉末消火設備            | 3    | 883     | 2                     | 286     | 1                  | 597     |
| 屋外消火栓設備           |      |         |                       |         |                    |         |
| 動力消防ポンプ設備         |      |         |                       |         |                    |         |
| 水道、浴槽、汲み置き等の水をかけた | 62   | 84,016  | 35                    | 1,664   | 27                 | 82,352  |
| 寝具、衣類等をかけた        | 9    | 1,912   | 6                     | 21      | 3                  | 1,891   |
| もみ消した             | 2    | 0       |                       |         | 2                  | 0       |
| その他               | 53   | 176,819 | 20                    | 8,619   | 33                 | 168,200 |
| 合 計               | 287  | 423,544 | 92                    | 12,147  | 98                 | 303,297 |

### 1 - 9 覚知方法別火災発生状況

| 区分       | 出火件数 | 損害額(千円) |
|----------|------|---------|
| 火災報知専用番号 |      |         |
| うち固定電話   | 102  | 292,859 |
| うち携帯電話   | 109  | 82,227  |
| 加入電話     |      |         |
| うち固定電話   | 10   | 1,035   |
| うち携帯電話   | 3    | 0       |
| 警察電話     | 6    | 23,672  |
| 駆け付け通報   | 3    | 44      |
| 事後通知     | 49   | 6,445   |
| その他      | 5    | 17,262  |
| 合計       | 287  | 423,544 |

### 1 - 10 天気別火災発生状況

| 区分  | 出火件数 | 損害額(千円) | 件数割合 |
|-----|------|---------|------|
| 快晴  | 9    | 44      | 3%   |
| 晴れ  | 120  | 201,857 | 44%  |
| 曇り  | 129  | 194,917 | 48%  |
| 霧雨  |      |         |      |
| 雨   | 27   | 22,546  | 10%  |
| 豪雨  |      |         | 0%   |
| 雪   | 2    | 4,180   | 1%   |
| みぞれ |      |         | 0%   |
| その他 |      |         | 0%   |
| 合計  | 287  | 423,544 | 106% |



## 1 - 11 火災による死者の発生状況

| 出火日時           | 出火場所 | 火災種別 | 出火原因     | 死者の発生した建物 |         |            |               |                            |      |
|----------------|------|------|----------|-----------|---------|------------|---------------|----------------------------|------|
|                |      |      |          | 用途        | 構造及び階数  | 延面積<br>(㎡) | 出火階及び<br>出火箇所 | 最寄の消防<br>機関からの距<br>離(100m) | 焼損程度 |
| 1/6<br>18:50   | 智頭町  | 建物   | 不明       | 住宅        | 木造2階建   | 328        | 1階居室          | 10                         | 全焼   |
| 1/22<br>18:43  | 琴浦町  | 建物   | 放火       | 住宅        | 木造2階建   | 254        | 2階居室          | 80                         | 半焼   |
| 2/25<br>12:35  | 北栄町  | その他  | 放火       | 住宅        |         |            | 敷地内           | 47                         |      |
| 2/13<br>12:30  | 鳥取市  | 建物   | 不明       | 住宅        | 木造2階建   | 122        | 1階居室          | 23                         | 半焼   |
| 3/17<br>5:40   | 鳥取市  | 建物   | ストーブ     | 住宅        | 木造2階建   | 145        | 1階居室          | 65                         | 全焼   |
| 3/20<br>15:10  | 鳥取市  | 建物   | マッチ・ライター | 住宅        | 木造2階建   | 259        | 1階居室          | 12                         | 全焼   |
| 1/10<br>12:00  | 境港市  | 建物   | 不明       | 住宅        | 木造1階建   | 129        | 1階居室          | 21                         | 全焼   |
| 2/15<br>不明     | 米子市  | その他  | 放火       |           |         |            | 河川敷等          | 30                         |      |
| 3/2<br>12:12   | 米子市  | 建物   | 放火       | 住宅        | 木造2階建   | 268        | 1階居室          | 18                         | 半焼   |
| 3/12<br>17:50  | 境港市  | 建物   | 不明       | 住宅        | 木造2階建   | 95         | 1階居室          | 17                         | 部分焼  |
| 5/1<br>1:15    | 琴浦町  | 建物   | こたつ      | 倉庫、置場     | 耐火1階建   | 195        | 1階居室          | 50                         | 全焼   |
| 5/10<br>15:00  | 湯梨浜町 | 建物   | 放火       | 納屋        | 木造2階建   | 72         | 2階一般倉庫        | 45                         | ぼや   |
| 5/24<br>12:50  | 鳥取市  | 建物   | こんろ      | 住宅        | 木造2階建   | 142        | 1階台所          | 16                         | ぼや   |
| 4/10<br>13:10  | 米子市  | その他  | 放火       |           |         |            | 敷地内           | 7                          |      |
| 10/3<br>20:40  | 鳥取市  | 建物   | たばこ      | 住宅        | 防火構造2階建 | 135        | 2階居室          | 25                         | 半焼   |
| 10/14<br>21:15 | 岩美町  | 建物   | 放火の疑い    | 住宅        | 木造2階建   | 148        | 1階居室          | 27                         | 半焼   |
| 11/27<br>22:40 | 倉吉市  | 建物   | こんろ      | 住宅        | 木造2階建   | 314        | 1階居室          | 11                         | 半焼   |

| 等 | 死者の数の内訳                |           |            | 出火時死者と一緒にいた者の年齢層          | 出火時死者のいた場所               | 死者の発生した場所 | 死者の生じた理由 | 死因   | 出火者            |    |
|---|------------------------|-----------|------------|---------------------------|--------------------------|-----------|----------|------|----------------|----|
|   | 焼損床面積(m <sup>2</sup> ) | 死者の性別及び年齢 | 災害時要援護者の該当 |                           |                          |           |          |      |                |    |
|   | 328                    | 男         | 83         | 傷病あり、<br>その他身体不自由者        | 51-60 歳 1 名              | 1階居室      | 1階居室     | 逃げ遅れ | 一酸化炭素<br>中毒・窒息 | 本人 |
|   | 62                     | 女         | 21         |                           | 65 歳 - 1 名               | 1階居室      | 1階居室     | 自殺   | 自殺             | 本人 |
|   |                        | 男         | 37         | 傷病あり                      |                          | 敷地内       | 敷地内      | 自殺   | 自殺             | 本人 |
|   | 31                     | 女         | 42         |                           |                          | 1階居室      | 1階居室     | その他  | 不明             | 不明 |
|   | 145                    | 男         | 80         |                           |                          | 1階居室      | 1階玄関     | 逃げ遅れ | 火傷             | 本人 |
|   | 259                    | 男         | 74         | 傷病あり、寝たきり、<br>身体障害者(移動障害) | 6-10 歳 2 名<br>65 歳 - 1 名 | 1階居室      | 1階居室     | 逃げ遅れ | 火傷             | 本人 |
|   | 129                    | 男         | 69         | 傷病あり、寝たきり                 | 51-60 歳 1 名              | 1階居室      | 1階居室     | 逃げ遅れ | 火傷             | 不明 |
|   |                        | 男         | 60         | 傷病あり、身体障害者(移動障害)          | 65 歳 - 1 名               | 1階居室      | 1階居室     | その他  | 火傷             | 不明 |
|   |                        | 男         | 65         |                           |                          | 河川敷等      | 河川敷等     | 自殺   | 自殺             | 本人 |
|   | 98                     | 男         | 56         | 傷病あり                      |                          | 居室        | 1階居室     | 自殺   | 自殺             | 本人 |
|   |                        | 女         | 91         | 傷病あり                      | 61-64 歳 2 名              | 1階居室      | 1階居室     | その他  | 火傷             | 本人 |
|   | 195                    | 男         | 84         |                           |                          | 1階居室      | 1階台所     | 逃げ遅れ | 火傷             | 本人 |
|   | 0                      | 女         | 60         | 傷病あり                      |                          | 2階一般倉庫    | 一般倉庫     | 自殺   | 自殺             | 本人 |
|   |                        | 女         | 81         | 傷病あり                      |                          | 台所        | 台所       | 着衣着火 | 火傷             | 本人 |
|   |                        | 女         | 44         | 傷病あり                      |                          | 敷地内       | 敷地内      | 自殺   | 自殺             | 本人 |
|   | 66                     | 男         | 30         |                           | 51-60 歳 2 名              | 1階居室      | 1階居室     | 逃げ遅れ | 火傷             | 本人 |
|   | 60                     | 女         | 70         |                           |                          | 居室        | 1階居室     | 自殺   | 自殺             | 本人 |
|   | 102                    | 女         | 67         | 飲酒、<br>その他身体不自由者          |                          | 1階居室      | 1階居室     | 逃げ遅れ | 一酸化炭素<br>中毒・窒息 | 本人 |

## 1-12 損害額1,000万円以上の火災(9件)

| 出火日    | 火時刻～鎮火時     | 火災種別 | 出火場所 | 火元の用途  | 焼損棟数 |    |     |    | り災世帯数 |    |    |
|--------|-------------|------|------|--------|------|----|-----|----|-------|----|----|
|        |             |      |      |        | 全焼   | 半焼 | 部分焼 | ぼや | 全損    | 半損 | 小損 |
| 1月3日   | 21:30～23:44 | 建物   | 大山町  | 住宅     | 2    |    |     |    | 1     |    |    |
| 1月6日   | 18:50～20:43 | 建物   | 智頭町  | 住宅     | 1    |    |     |    | 1     |    |    |
| 1月14日  | 2:00～3:22   | 建物   | 鳥取市  | 住宅     | 1    |    | 1   |    | 1     |    | 1  |
| 2月4日   | 16:10～16:35 | 建物   | 八頭町  | 産業用建築物 |      | 1  |     |    |       |    |    |
| 3月12日  | 13:50～14:16 | 建物   | 米子市  | 住宅     | 1    |    |     |    | 1     |    |    |
| 3月20日  | 15:10～16:08 | 建物   | 鳥取市  | 住宅     | 1    |    |     |    | 1     |    |    |
| 5月8日   | 21:05～22:34 | 建物   | 智頭町  | 住宅     | 1    |    | 2   |    | 1     |    | 2  |
| 6月20日  | 22:20～23:35 | 建物   | 岩美町  | 作業場    | 1    |    |     |    |       |    |    |
| 10月31日 | 19:15～20:44 | 建物   | 鳥取市  | 住宅     |      | 1  |     |    | 1     |    |    |

| り災<br>人員 | 死傷者 |     | 損害額(千円) | 焼損床面積<br>(㎡) | 焼損表面積<br>(㎡) | 出火原因<br>(発火源) | 天気 | 相対<br>湿度<br>(%) |
|----------|-----|-----|---------|--------------|--------------|---------------|----|-----------------|
|          | 死者  | 負傷者 |         |              |              |               |    |                 |
| 2        |     |     | 15,121  | 572          |              | 不明            | 曇り | 71              |
| 2        | 1   | 0   | 43,249  | 328          |              | 不明            | 曇り | 67              |
| 7        | 0   | 0   | 15,918  | 193          | 3            | ストーブ          | 雨  | 99              |
|          | 0   | 0   | 11,420  | 85           |              | たばこ           | 晴  | 92              |
| 2        |     |     | 18,152  | 147          |              | 灯火            | 晴  | 37              |
| 7        | 1   | 0   | 17,262  | 259          |              | マッチ・ライター      | 晴  | 42              |
| 6        | 0   | 0   | 92,997  | 403          | 16           | こんろ           | 晴  | 75              |
|          |     |     | 15,814  | 469          |              | 配線器具          | 曇り | 68              |
| 2        | 0   | 1   | 18,670  | 44           |              | たばこ           | 曇り | 84              |

## 1 - 13 主要火災記録

(建物焼損面積2,000㎡以上又は林野損傷面積1,000ha以上)

| 発生年月日     | 出火場所及び名称・業態   |              | 損害額     | 焼損棟数 |    |     | 焼損面積<br>(㎡) | 死者 | 負傷者 | 出火原因          |
|-----------|---------------|--------------|---------|------|----|-----|-------------|----|-----|---------------|
|           |               |              |         | 全焼   | 半焼 | 部分焼 |             |    |     |               |
| S34.5.5   | 東伯町法万         | 農家住宅         | 35,000  | 55   |    |     | 2,551       |    |     | かまどの火の粉       |
| S34.7.22  | 米子市米原         | 木工所・<br>機械工場 | 22,157  | 1    | 7  | 2   | 2,028       |    | 2   | 不明            |
| S35.4.24  | 八東町南          | 農家住宅         | 25,000  | 55   | 2  | 1   | 4,800       |    | 2   | マッチの<br>不始末   |
| S35.8.7   | 東伯町赤碕         | 木綿製造工場       | 20,956  | 40   | 4  |     | 2,714       |    | 4   | 不明            |
| S36.4.4   | 三朝町小河内        | 山林           | 218,500 |      |    |     | 1,310ha     |    |     | 火入れの<br>火の粉   |
| S37.3.11  | 名和町御来屋        | 酒造工場         | 11,795  | 19   | 2  |     | 2,122       |    |     | 石炭ストーブ<br>の加熱 |
| S40.4.17  | 東伯町下伊勢        | 浦安小学校        | 26,000  | 5    |    |     | 3,536       |    |     | かまど           |
| S40.5.13  | 岸本町丸山         | 農家作業所        | 32,280  | 37   | 1  | 1   | 2,745       |    |     | 火あそび          |
| S44.4.11  | 溝口町荘          | 専用住宅         | 2,288   | 6    |    |     | 2,130       |    |     | マッチ           |
| S44.6.4   | 名和町御来屋        | 家具製造工場       | 91,603  | 7    | 2  | 2   | 2,066       |    |     | 不明            |
| S44.11.23 | 岩美町<br>福部村湯山  | 旅館           | 200,000 | 2    |    |     | 2,840       |    |     | 電気火花          |
| S46.2.14  | 羽合町下浅津        | 本堂           | 26,540  | 1    |    |     | 5,214       |    |     | 不明            |
| S46.7.19  | 鳥取市<br>吉方温泉町  | 倉庫           | 21,736  | 8    | 2  | 12  | 3,833       |    | 1   | 溶解金属          |
| S46.10.19 | 鳥取市<br>(鳥取駅前) | 商店街          | 272,703 | 32   |    | 5   | 6,124       |    | 2   | 不明            |
| S47.3.2   | 赤碕町赤碕         | 選果場          | 148,779 | 1    |    |     | 5,100       |    |     | 溶接機           |
| S52.3.20  | 鳥取市立川町        | 工場           | 586,463 | 1    |    |     | 7,847       |    | 3   | 不明            |
| S58.6.4   | 米子市錦町         | 製材工場・<br>作業場 | 47,801  | 9    | 1  | 5   | 2,502       |    | 2   | "             |
| S59.2.18  | 岩美町浦富         | 浦富小学校        | 61,300  | 3    |    |     | 3,037       |    |     | "             |
| S60.8.10  | 北条町<br>田井沖浜   | 倉庫           | 24,747  | 6    |    | 1   | 4,090       |    |     | "             |



(死者3名以上)

| 出火日時               | 出火場所        | 火災種別 | 出火原因              | 死者の性別及び年齢                        | 死者の生じた理由 | 死因       | 死者の発生した経過   |
|--------------------|-------------|------|-------------------|----------------------------------|----------|----------|---|
| S50.9.22<br>2:00   | 鳥取市<br>元魚町  | 建物   | 仏壇の<br>巻線香<br>の転倒 | 男 43歳<br>男 14歳<br>女 11歳<br>男 8歳  | 逃げ遅れ     | 火傷       | 仏壇の線香が転倒し、出火したものと推定され、死者はいずれも逃げ遅れ焼死したものである。   |
| S52.2.18<br>0:45   | 岩美町<br>田後   | "    | 石油<br>ストーブ        | 男 63歳<br>男 2歳<br>女 1歳            | "        | "        | 石油ストーブが転倒し出火した。死者のうち1人は全身火傷で病院で死亡し、子供2人は逃げ遅れ焼死したものである。  |
| S55.1.17<br>5:15   | 境港市<br>誠道町  | "    | たばこ               | 男 32歳<br>男 5歳<br>男 4歳            | "        | 中毒<br>窒息 | 酩酊状態で帰宅した該者(男32歳)が、2階寝室でタバコに火をつけ、そのまま放置し熟睡した。その後、数時間燻焼しその異臭に気がついた妻が屋外に救助を求めに出たため、フラッシュオーバー現象により急激に延焼拡大したものである。                                      |
| S55.5.12<br>3:18   | 河原町<br>郷原   | "    | 放火                | 男 38歳<br>女 11歳<br>男 9歳           | 放火自殺     | 自殺       | 被害者(男38歳)は、服毒自殺をした妻の死体のある2階和室と隣室の子供部屋にガソリンをまき放火し、また自らも全身にガソリンをかぶり焼身自殺をしたものと推定される。   |
| S59.4.19<br>2:30   | 鳥取市<br>古海   | "    | 放火の<br>疑い         | 女 80歳<br>女 10歳<br>女 7歳           | 逃げ遅れ     | 火傷       | 老人性認知症である該者(女80歳)が夜中に目を覚まし、自室でマッチをもて遊んでいるうちに出火し、火が室内に燃え広がったが、避難を果たせず、自室で焼死したものと推定される。また、曾祖母(該者)方で寝ていた子供2人も、火煙で目を覚ましたものの気づいたときには逃げ道がなく、焼死したものと推定される。 |
| H6.4.2<br>23:48    | 倉吉市<br>みどり町 | "    | 電気<br>こんろ         | 男 60歳<br>女 54歳<br>男 1歳           | 逃げ遅れ     | 火傷<br>中毒 | 電気こんろより出火した。該者は就寝中であり、火の回りも速かったため、逃げ遅れ、火傷、一酸化炭素中毒により死亡したものである。  |
| H6.11.5<br>4:00    | 船岡町<br>大江   | "    | 不明                | 男 91歳<br>男 67歳<br>女 67歳<br>男 4歳  | 逃げ遅れ     | 火傷       | 被害者は避難行動を起こしているが、延焼拡大が早く、逃げ切れなかったものと推定される。(発火源、経過等不明である。)   |
| H14.9.14<br>3:50   | 鳥取市<br>中町   | "    | 不明                | 男 82歳<br>女 71歳<br>女 38歳<br>女 81歳 | 逃げ遅れ     | 中毒<br>窒息 | 火元は1棟2世帯が入居する長屋住宅で、就寝していたため火災の発見が遅れたと推定される。(出火原因については不明である。)  |
| H17.12.16<br>21:45 | 倉吉市<br>鋤    | 車両   | その他               | 男 71歳<br>男 55歳<br>女 44歳          | 放火自殺     | 自殺       | 調査中   |

1 - 14 年別無火災市町村別一覧表

|      | 鳥取市 | 米子市 | 倉吉市 | 境港市 | 岩美町 | 若桜町 | 智頭町 | 八頭町 | 三朝町 | 北栄町 | 湯梨浜町 | 琴浦町 | 日吉津村 | 大山町 | 南部町 | 伯耆町 | 日南町 | 日野町 | 江府町 | 合計 |   |
|------|-----|-----|-----|-----|-----|-----|-----|-----|-----|-----|------|-----|------|-----|-----|-----|-----|-----|-----|----|---|
| 45年  |     |     |     |     |     |     |     |     |     |     |      |     |      |     |     |     |     |     |     |    | 1 |
| 46年  |     |     |     |     |     |     |     |     |     |     |      |     |      |     |     |     |     |     |     |    | 2 |
| 47年  |     |     |     |     |     |     |     |     |     |     |      |     |      |     |     |     |     |     |     |    | 1 |
| 48年  |     |     |     |     |     |     |     |     |     |     |      |     |      |     |     |     |     |     |     |    | 1 |
| 49年  |     |     |     |     |     |     |     |     |     |     |      |     |      |     |     |     |     |     |     |    | 1 |
| 50年  |     |     |     |     |     |     |     |     |     |     |      |     |      |     |     |     |     |     |     |    | 4 |
| 51年  |     |     |     |     |     |     |     |     |     |     |      |     |      |     |     |     |     |     |     |    | 1 |
| 52年  |     |     |     |     |     |     |     |     |     |     |      |     |      |     |     |     |     |     |     |    | 1 |
| 53年  |     |     |     |     |     |     |     |     |     |     |      |     |      |     |     |     |     |     |     |    | 1 |
| 54年  |     |     |     |     |     |     |     |     |     |     |      |     |      |     |     |     |     |     |     |    | 1 |
| 55年  |     |     |     |     |     |     |     |     |     |     |      |     |      |     |     |     |     |     |     |    | 0 |
| 56年  |     |     |     |     |     |     |     |     |     |     |      |     |      |     |     |     |     |     |     |    | 0 |
| 57年  |     |     |     |     |     |     |     |     |     |     |      |     |      |     |     |     |     |     |     |    | 0 |
| 58年  |     |     |     |     |     |     |     |     |     |     |      |     |      |     |     |     |     |     |     |    | 1 |
| 59年  |     |     |     |     |     |     |     |     |     |     |      |     |      |     |     |     |     |     |     |    | 0 |
| 60年  |     |     |     |     |     |     |     |     |     |     |      |     |      |     |     |     |     |     |     |    | 0 |
| 61年  |     |     |     |     |     |     |     |     |     |     |      |     |      |     |     |     |     |     |     |    | 0 |
| 62年  |     |     |     |     |     |     |     |     |     |     |      |     |      |     |     |     |     |     |     |    | 0 |
| 63年  |     |     |     |     |     |     |     |     |     |     |      |     |      |     |     |     |     |     |     |    | 0 |
| 平成元年 |     |     |     |     |     |     |     |     |     |     |      |     |      |     |     |     |     |     |     |    | 0 |
| 2年   |     |     |     |     |     |     |     |     |     |     |      |     |      |     |     |     |     |     |     |    | 1 |
| 3年   |     |     |     |     |     |     |     |     |     |     |      |     |      |     |     |     |     |     |     |    | 2 |
| 4年   |     |     |     |     |     |     |     |     |     |     |      |     |      |     |     |     |     |     |     |    | 2 |
| 5年   |     |     |     |     |     |     |     |     |     |     |      |     |      |     |     |     |     |     |     |    | 1 |
| 6年   |     |     |     |     |     |     |     |     |     |     |      |     |      |     |     |     |     |     |     |    | 0 |
| 7年   |     |     |     |     |     |     |     |     |     |     |      |     |      |     |     |     |     |     |     |    | 1 |
| 8年   |     |     |     |     |     |     |     |     |     |     |      |     |      |     |     |     |     |     |     |    | 0 |
| 9年   |     |     |     |     |     |     |     |     |     |     |      |     |      |     |     |     |     |     |     |    | 1 |
| 10年  |     |     |     |     |     |     |     |     |     |     |      |     |      |     |     |     |     |     |     |    | 0 |
| 11年  |     |     |     |     |     |     |     |     |     |     |      |     |      |     |     |     |     |     |     |    | 0 |
| 12年  |     |     |     |     |     |     |     |     |     |     |      |     |      |     |     |     |     |     |     |    | 2 |
| 13年  |     |     |     |     |     |     |     |     |     |     |      |     |      |     |     |     |     |     |     |    | 0 |
| 14年  |     |     |     |     |     |     |     |     |     |     |      |     |      |     |     |     |     |     |     |    | 0 |
| 15年  |     |     |     |     |     |     |     |     |     |     |      |     |      |     |     |     |     |     |     |    | 1 |
| 16年  |     |     |     |     |     |     |     |     |     |     |      |     |      |     |     |     |     |     |     |    | 1 |
| 17年  |     |     |     |     |     |     |     |     |     |     |      |     |      |     |     |     |     |     |     |    | 0 |
| 18年  |     |     |     |     |     |     |     |     |     |     |      |     |      |     |     |     |     |     |     |    | 1 |
| 19年  |     |     |     |     |     |     |     |     |     |     |      |     |      |     |     |     |     |     |     |    | 2 |
| 合計   | 0   | 0   | 0   | 0   | 0   | 6   | 1   | 0   | 4   | 0   | 0    | 1   | 11   | 0   | 1   | 0   | 0   | 1   | 5   | 30 |   |

合併後の市町村については、合併前の市町村が全て無火災であった場合のみ無火災市町村として計上している。



1 - 15 年別火災統計

|       | 出火件数 |     |    |    |    |     |     | 死傷者数 |       |
|-------|------|-----|----|----|----|-----|-----|------|-------|
|       | 火災件数 | 建物  | 林野 | 車両 | 船舶 | 航空機 | その他 | 死者   | 負傷者   |
| 昭和6年  | 199  |     |    |    |    |     |     | 2    | 2     |
| 昭和7年  | 182  |     |    |    |    |     |     | 3    | 6     |
| 昭和8年  | 200  |     |    |    |    |     |     | 4    | 2     |
| 昭和9年  | 191  |     |    |    |    |     |     | 6    | 24    |
| 昭和10年 | 142  |     |    |    |    |     |     | 5    | 8     |
| 昭和11年 | 161  |     |    |    |    |     |     |      | 3     |
| 昭和12年 | 149  |     |    |    |    |     |     | 4    | 11    |
| 昭和13年 | 133  |     |    |    |    |     |     | 1    |       |
| 昭和14年 | 132  |     |    |    |    |     |     |      | 2     |
| 昭和15年 | 156  |     |    |    |    |     |     | 1    |       |
| 昭和16年 | 129  |     |    |    |    |     |     | 4    | 13    |
| 昭和17年 | 144  |     |    |    |    |     |     | 1    | 9     |
| 昭和18年 | 180  |     |    |    |    |     |     | 11   | 11    |
| 昭和19年 | 116  |     |    |    |    |     |     | 2    | 1     |
| 昭和20年 | 86   |     |    |    |    |     |     | 43   | 181   |
| 昭和21年 | 135  |     |    |    |    |     |     | 3    | 5     |
| 昭和22年 | 145  |     |    |    |    |     |     | 3    | 611   |
| 昭和23年 | 142  |     |    |    |    |     |     | 2    | 9     |
| 昭和24年 |      |     |    |    |    |     |     |      |       |
| 昭和25年 | 169  |     |    |    |    |     |     | 3    | 23    |
| 昭和26年 | 174  |     |    |    |    |     |     |      | 39    |
| 昭和27年 | 177  | 126 | 18 |    | 1  |     | 32  | 5    | 3,985 |
| 昭和28年 | 197  | 174 | 7  |    | 7  |     | 9   | 1    | 33    |
| 昭和29年 | 177  | 165 | 3  |    | 3  |     | 6   | 1    | 12    |
| 昭和30年 | 223  | 191 | 12 |    | 10 |     | 10  | 6    | 11    |
| 昭和31年 | 241  | 206 | 15 |    | 9  |     | 11  | 3    | 46    |
| 昭和32年 | 205  | 176 | 18 |    | 3  |     | 8   | 4    | 20    |
| 昭和33年 | 233  | 202 | 9  |    | 10 |     | 12  | 4    | 68    |
| 昭和34年 | 253  | 218 | 14 | 12 | 3  |     | 6   | 1    | 18    |
| 昭和35年 | 237  | 208 | 12 | 4  | 1  |     | 12  | 1    | 29    |
| 昭和36年 | 273  | 232 | 15 | 15 | 2  |     | 9   | 5    | 35    |
| 昭和37年 | 301  | 254 | 18 | 19 | 2  |     | 8   | 0    | 18    |
| 昭和38年 | 282  | 237 | 14 | 21 | 2  |     | 8   | 7    | 21    |
| 昭和39年 | 258  | 210 | 13 | 18 | 3  |     | 14  | 5    | 29    |
| 昭和40年 | 265  | 220 | 20 | 14 | 0  |     | 11  | 3    | 41    |
| 昭和41年 | 252  | 213 | 23 | 8  | 1  |     | 7   | 9    | 40    |
| 昭和42年 | 296  | 231 | 32 | 15 | 1  |     | 17  | 7    | 60    |
| 昭和43年 | 262  | 207 | 33 | 14 | 1  |     | 7   | 10   | 32    |
| 昭和44年 | 286  | 221 | 31 | 18 | 6  | 0   | 10  | 6    | 45    |
| 昭和45年 | 269  | 217 | 23 | 16 | 2  | 0   | 11  | 6    | 48    |
| 昭和46年 | 314  | 240 | 38 | 9  | 1  | 0   | 26  | 7    | 56    |
| 昭和47年 | 314  | 248 | 27 | 16 | 2  | 0   | 21  | 8    | 31    |
| 昭和48年 | 372  | 244 | 66 | 19 | 2  | 0   | 41  | 14   | 40    |
| 昭和49年 | 355  | 233 | 48 | 10 | 4  | 0   | 60  | 6    | 55    |
| 昭和50年 | 323  | 240 | 23 | 11 | 2  | 0   | 47  | 13   | 52    |
| 昭和51年 | 302  | 212 | 32 | 6  | 4  | 0   | 48  | 12   | 34    |
| 昭和52年 | 322  | 239 | 30 | 8  | 4  | 0   | 41  | 13   | 41    |
| 昭和53年 | 439  | 248 | 59 | 2  | 4  | 0   | 116 | 14   | 45    |
| 昭和54年 | 390  | 242 | 55 | 11 | 2  | 0   | 80  | 12   | 32    |
| 昭和55年 | 339  | 224 | 41 | 22 | 1  | 0   | 51  | 12   | 44    |
| 昭和56年 | 322  | 224 | 22 | 22 | 0  | 0   | 54  | 15   | 57    |
| 昭和57年 | 321  | 217 | 44 | 13 | 0  | 0   | 47  | 13   | 37    |
| 昭和58年 | 286  | 187 | 32 | 9  | 4  | 0   | 54  | 13   | 43    |
| 昭和59年 | 331  | 217 | 35 | 17 | 1  | 0   | 51  | 12   | 34    |
| 昭和60年 | 311  | 209 | 48 | 11 | 5  | 0   | 38  | 6    | 31    |
| 昭和61年 | 275  | 189 | 25 | 0  | 2  | 0   | 46  | 13   | 48    |
| 昭和62年 | 291  | 213 | 36 | 19 | 1  | 0   | 22  | 13   | 35    |
| 昭和63年 | 254  | 192 | 12 | 26 | 1  | 0   | 23  | 16   | 54    |
| 平成元年  | 229  | 184 | 9  | 16 | 3  | 0   | 17  | 13   | 41    |
| 平成 2年 | 236  | 179 | 14 | 19 | 0  | 0   | 24  | 15   | 45    |
| 平成 3年 | 225  | 181 | 5  | 16 | 3  | 0   | 20  | 12   | 34    |
| 平成 4年 | 225  | 173 | 10 | 21 | 1  | 0   | 20  | 11   | 31    |
| 平成 5年 | 231  | 172 | 9  | 28 | 0  | 0   | 22  | 11   | 27    |
| 平成 6年 | 312  | 196 | 38 | 24 | 0  | 0   | 54  | 17   | 40    |
| 平成 7年 | 338  | 206 | 26 | 34 | 3  | 0   | 69  | 14   | 26    |
| 平成 8年 | 365  | 182 | 36 | 37 | 0  | 0   | 110 | 15   | 53    |
| 平成 9年 | 314  | 178 | 19 | 34 | 1  | 0   | 82  | 11   | 38    |
| 平成10年 | 304  | 181 | 14 | 24 | 1  | 0   | 84  | 10   | 31    |
| 平成11年 | 279  | 177 | 10 | 29 | 2  | 0   | 61  | 12   | 32    |
| 平成12年 | 298  | 160 | 16 | 32 | 1  | 0   | 89  | 10   | 46    |
| 平成13年 | 296  | 163 | 23 | 36 | 1  | 0   | 73  | 12   | 33    |
| 平成14年 | 320  | 176 | 23 | 37 | 1  | 0   | 83  | 19   | 48    |
| 平成15年 | 264  | 160 | 12 | 29 | 0  | 0   | 63  | 20   | 42    |
| 平成16年 | 260  | 148 | 18 | 23 | 0  | 0   | 71  | 7    | 34    |
| 平成17年 | 270  | 167 | 12 | 28 | 1  | 0   | 62  | 19   | 39    |
| 平成18年 | 264  | 189 | 9  | 29 | 1  | 0   | 36  | 13   | 58    |
| 平成19年 | 287  | 156 | 21 | 28 | 1  | 0   | 81  | 17   | 32    |

| 合計         | 損害額        |        |        |        |     |        |     | 出火率 |     |  |
|------------|------------|--------|--------|--------|-----|--------|-----|-----|-----|--|
|            | 建物         | 林野     | 車両     | 船舶     | 航空機 | その他    | 爆発  | 本県  | 全国  |  |
| 255        |            |        |        |        |     |        |     |     |     |  |
| 220        |            |        |        |        |     |        |     |     |     |  |
| 117        |            |        |        |        |     |        |     |     |     |  |
| 1,045      |            |        |        |        |     |        |     |     |     |  |
| 1,381      |            |        |        |        |     |        |     |     |     |  |
| 117        |            |        |        |        |     |        |     |     |     |  |
| 234        |            |        |        |        |     |        |     |     |     |  |
| 298        |            |        |        |        |     |        |     |     |     |  |
| 509        |            |        |        |        |     |        |     |     |     |  |
| 598        |            |        |        |        |     |        |     |     |     |  |
| 1,167      |            |        |        |        |     |        |     |     |     |  |
| 1,563      |            |        |        |        |     |        |     |     |     |  |
| 6,177      |            |        |        |        |     |        |     |     |     |  |
| 987        |            |        |        |        |     |        |     |     |     |  |
| 4,455      |            |        |        |        |     |        |     |     |     |  |
| 9,298      |            |        |        |        |     |        |     |     |     |  |
| 60,270     |            |        |        |        |     |        |     |     |     |  |
| 51,538     |            |        |        |        |     |        |     |     |     |  |
|            |            |        |        |        |     |        |     |     |     |  |
| 158        |            |        |        |        |     |        |     |     |     |  |
| 138        |            |        |        |        |     |        |     |     |     |  |
| 19,560,435 | 19,461,948 | 86,934 |        |        |     | 11,553 |     |     |     |  |
| 212,677    | 195,841    | 1,429  |        |        |     | 15,407 |     |     |     |  |
| 86,599     | 82,280     | 72     |        |        |     | 4,247  |     |     |     |  |
| 152,416    | 147,206    | 678    |        |        |     | 4,532  |     |     |     |  |
| 107,002    | 99,982     | 72,170 |        |        |     | 4,580  |     |     |     |  |
| 66,255     | 64,473     | 280    |        |        |     | 1,502  |     |     |     |  |
| 119,602    | 112,441    | 202    |        |        |     | 6,959  |     |     |     |  |
| 138,166    | 136,184    | 748    | 867    | 4      |     | 363    |     |     |     |  |
| 168,424    | 167,579    | 323    | 360    | 4      |     | 162    |     |     |     |  |
| 351,296    | 128,116    | 202    | 867    | 50     |     | 75     |     |     |     |  |
| 158,406    | 155,084    | 2,052  | 197    | 641    |     | 432    |     |     |     |  |
| 114,387    | 112,888    | 993    | 379    | 2      |     | 125    |     |     |     |  |
| 181,452    | 176,620    | 1,079  | 1,600  | 336    |     | 1,817  |     |     |     |  |
| 265,762    | 264,604    | 1,395  | 420    | 0      |     | 333    |     |     |     |  |
| 203,785    | 201,299    | 1,491  | 441    | 500    |     | 54     |     |     |     |  |
| 361,050    | 355,305    | 2,523  | 2,813  | 300    |     | 109    |     |     |     |  |
| 316,866    | 313,980    | 1,863  | 842    | 50     |     | 131    | 4.5 | 5.3 |     |  |
| 223,531    | 215,401    | 6,221  | 1,320  | 271    | 0   | 318    | 4.9 | 5.5 |     |  |
| 548,980    | 543,724    | 1,061  | 2,576  | 1,350  | 0   | 269    | 3.8 | 6.2 |     |  |
| 728,006    | 719,094    | 7,058  | 2,226  | 660    | 0   | 968    | 5.4 | 6.0 |     |  |
| 587,913    | 582,972    | 1,657  | 2,767  | 42     | 0   | 475    | 5.4 | 5.5 |     |  |
| 587,710    | 566,705    | 11,016 | 1,190  | 5,178  | 0   | 2,621  | 6.4 | 6.8 |     |  |
| 518,997    | 493,969    | 10,214 | 1,741  | 11,500 | 0   | 1,573  | 6.1 | 6.2 |     |  |
| 736,765    | 733,589    | 860    | 2,178  | 50     | 0   | 88     | 5.5 | 5.6 |     |  |
| 505,418    | 501,418    | 1,433  | 495    | 773    | 0   | 1,299  | 5.1 | 5.6 |     |  |
| 1,022,742  | 1,013,618  | 1,997  | 2,285  | 1,757  | 0   | 3,085  | 5.4 | 5.7 |     |  |
| 467,811    | 435,187    | 6,753  | 3,819  | 210    | 0   | 21,812 | 7.3 | 6.2 |     |  |
| 507,477    | 494,317    | 2,937  | 3,024  | 928    | 0   | 6,271  | 6.5 | 5.5 |     |  |
| 565,137    | 540,841    | 12,357 | 5,014  | 270    | 0   | 6,655  | 5.6 | 5.1 |     |  |
| 660,010    | 650,156    | 237    | 4,964  | 0      | 0   | 4,653  | 5.3 | 5.2 |     |  |
| 698,764    | 692,023    | 1,243  | 1,112  | 0      | 0   | 4,381  | 5.3 | 5.1 |     |  |
| 468,774    | 444,585    | 2,259  | 19,645 | 1,045  | 0   | 1,236  | 4.7 | 5.0 |     |  |
| 564,317    | 556,639    | 2,274  | 2,035  | 2,112  | 0   | 1,257  | 5.4 | 5.3 |     |  |
| 640,613    | 634,274    | 2,507  | 1,455  | 1,539  | 0   | 838    | 5.0 | 5.0 |     |  |
| 397,057    | 392,008    | 1,833  | 2,443  | 0      | 0   | 773    | 4.4 | 5.2 |     |  |
| 797,619    | 772,510    | 13,459 | 9,729  | 20     | 0   | 1,801  | 4.7 | 4.8 |     |  |
| 636,426    | 618,411    | 410    | 13,768 | 7      | 0   | 3,830  | 4.1 | 4.9 |     |  |
| 482,065    | 475,425    | 921    | 3,626  | 1,336  | 0   | 757    | 3.7 | 4.6 |     |  |
| 570,966    | 563,206    | 432    | 4,038  | 30     | 0   | 3,260  | 3.8 | 4.6 |     |  |
| 740,419    | 678,931    | 653    | 4,540  | 52,956 | 0   | 3,339  | 3.6 | 4.4 |     |  |
| 886,490    | 864,220    | 539    | 16,049 | 107    | 0   | 5,578  | 3.6 | 4.4 |     |  |
| 776,470    | 767,592    | 40     | 5,688  | 0      | 0   | 3,150  | 3.7 | 4.6 |     |  |
| 772,844    | 740,020    | 18,573 | 11,889 | 0      | 0   | 2,362  | 5.0 | 5.1 |     |  |
| 605,801    | 403,855    | 3,575  | 10,479 | 514    | 0   | 6,136  | 5.5 | 5.0 |     |  |
| 638,444    | 618,041    | 1,215  | 14,706 | 0      | 0   | 1,210  | 5.9 | 5.1 |     |  |
| 594,949    | 572,725    | 294    | 20,810 | 54     | 0   | 1,066  | 5.1 | 4.9 |     |  |
| 528,637    | 496,807    | 692    | 27,742 | 1,174  | 0   | 2,222  | 4.9 | 4.3 |     |  |
| 676,355    | 644,539    | 23,281 | 6,015  | 718    | 0   | 1,802  | 4.5 | 4.7 |     |  |
| 467,831    | 435,469    | 2,611  | 18,561 | 4,000  | 0   | 1,374  | 4.9 | 5.0 |     |  |
| 613,137    | 576,921    | 6,109  | 24,640 | 4,500  | 0   | 967    | 4.8 | 5.0 |     |  |
| 436,913    | 417,159    | 1,682  | 12,962 | 3,229  | 0   | 1,879  | 5.2 | 5.0 |     |  |
| 565,119    | 552,466    | 156    | 5,428  | 0      | 0   | 6,807  | 4.3 | 4.4 |     |  |
| 455,045    | 440,153    | 678    | 8,244  | 0      | 0   | 5,744  | 226 | 4.2 | 4.8 |  |
| 625,477    | 606,524    | 618    | 16,243 | 200    | 0   | 1,892  |     | 4.4 | 4.5 |  |
| 772,572    | 760,202    | 319    | 9,985  | 105    | 0   | 1,664  | 297 | 4.3 | 4.2 |  |
| 423,544    | 411,911    | 1,627  | 6,470  | 174    | 0   | 3,362  |     | 4.7 | 4.3 |  |



1 - 16 防火対象物数の推移

| 防火対象物の区分 |   | 平成<br>15<br>年度   | 平成<br>16<br>年度 | 平成<br>17<br>年度 | 平成<br>18<br>年度 | 平成<br>19<br>年度 | 平成19年度<br>-<br>平成15年度 | 増減率  |       |
|----------|---|------------------|----------------|----------------|----------------|----------------|-----------------------|------|-------|
| 1        | イ | 劇場・映画館           | 46             | 45             | 43             | 45             | 44                    | -2   | -4%   |
|          | ロ | 公会堂・集会場          | 669            | 546            | 529            | 530            | 541                   | -128 | -19%  |
| 2        | イ | キャバレー等           | 7              | 6              | 7              | 5              | 4                     | -3   | -43%  |
|          | ロ | 遊技場              | 83             | 76             | 77             | 78             | 72                    | -11  | -13%  |
|          | ハ | 性風俗関連            |                |                |                |                |                       |      |       |
| 3        | イ | 待合・料理店           | 29             | 15             | 17             | 16             | 16                    | -13  | -45%  |
|          | ロ | 飲食店              | 411            | 442            | 444            | 428            | 422                   | 11   | 3%    |
| 4        |   | 百貨店・店舗等          | 998            | 1,025          | 1,034          | 1,040          | 1,031                 | 33   | 3%    |
| 5        | イ | 旅館・ホテル等          | 663            | 650            | 633            | 619            | 612                   | -51  | -8%   |
|          | ロ | 寄宿舍・共同住宅         | 4,048          | 4,261          | 4,381          | 4,454          | 4,546                 | 498  | 12%   |
| 6        | イ | 病院・診療所           | 490            | 487            | 480            | 476            | 477                   | -13  | -3%   |
|          | ロ | 老人福祉施設・保育園       | 505            | 529            | 541            | 580            | 603                   | 98   | 19%   |
|          | ハ | 幼稚園等             | 78             | 80             | 76             | 75             | 76                    | -2   | -3%   |
| 7        |   | 学校               | 913            | 924            | 896            | 916            | 916                   | 3    | 0%    |
| 8        |   | 図書館等             | 61             | 65             | 72             | 66             | 66                    | 5    | 8%    |
| 9        | イ | 蒸気風呂・熱気浴場        | 16             | 15             | 14             | 15             | 17                    | 1    | 6%    |
|          | ロ | 公衆浴場             | 23             | 25             | 24             | 25             | 27                    | 4    | 17%   |
| 10       |   | 停車場              | 12             | 12             | 12             | 12             | 11                    | -1   | -8%   |
| 11       |   | 神社・寺院等           | 430            | 421            | 415            | 426            | 426                   | -4   | -1%   |
| 12       | イ | 工場・作業場           | 3,461          | 3,403          | 3,326          | 3,344          | 3,341                 | -120 | -3%   |
|          | ロ | 映画・テレビスタジオ       | 1              | 1              | 1              | 0              | 0                     | -1   | -100% |
| 13       | イ | 駐車場              | 361            | 371            | 366            | 384            | 389                   | 28   | 8%    |
|          | ロ | 航空機格納庫           | 7              | 7              | 8              | 7              | 7                     | 0    | 0%    |
| 14       |   | 倉庫               | 2,441          | 2,375          | 2,325          | 2,406          | 2,414                 | -27  | -1%   |
| 15       |   | 事務所              | 2,748          | 2,792          | 2,751          | 2,828          | 2,832                 | 84   | 3%    |
| 16       | イ | 複合用途(特定)         | 1,278          | 1,273          | 1,256          | 1,288          | 1,304                 | 26   | 2%    |
|          | ロ | 複合用途(非特定)        | 315            | 333            | 329            | 350            | 354                   | 39   | 12%   |
| 16の2     |   | 地下街              |                |                |                |                |                       |      |       |
| 16の3     |   | 準地下街             |                |                |                |                |                       |      |       |
| 17       |   | 文化財              | 61             | 70             | 70             | 70             | 70                    | 9    | 15%   |
| 18       |   | 延長50メートル以上のアーケード | 12             | 19             | 19             | 19             | 18                    | 6    | 50%   |
| 19       |   | 市町村の指定する山林       |                |                |                |                |                       |      |       |
| 20       |   | 総務省令で定める舟車       |                |                |                |                |                       |      |       |
| 合計       |   |                  | 20,167         | 20,268         | 20,146         | 20,502         | 20,636                | 469  | 2%    |

# 1 - 17 市町村別防火対象物数

|      |        | 1      |         | 2      |     |       | 3      |     | 4       | 5       |          | 6      |            |      | 7   | 8    |
|------|--------|--------|---------|--------|-----|-------|--------|-----|---------|---------|----------|--------|------------|------|-----|------|
|      |        | イ      | ロ       | イ      | ロ   | ハ     | イ      | ロ   |         | イ       | ロ        | イ      | ロ          | ハ    |     |      |
|      |        | 劇場・映画館 | 公会堂・集会場 | キャバレー等 | 遊技場 | 性風俗関連 | 待合・料理店 | 飲食店 | 百貨店・店舗等 | 旅館・ホテル等 | 寄宿舍・共同住宅 | 病院・診療所 | 老人福祉施設・保育園 | 幼稚園等 | 学校  | 図書館等 |
| 鳥取市  | 7,076  | 17     | 116     |        | 28  |       | 10     | 136 | 357     | 143     | 2,058    | 165    | 155        | 30   | 286 | 16   |
| 米子市  | 5,194  | 8      | 62      | 1      | 23  |       | 3      | 131 | 312     | 106     | 1,621    | 162    | 138        | 24   | 213 | 9    |
| 倉吉市  | 2,234  | 2      | 107     | 2      | 11  |       | 1      | 48  | 116     | 32      | 393      | 60     | 76         | 12   | 117 | 2    |
| 境港市  | 1,145  | 3      | 19      |        | 5   |       |        | 28  | 57      | 11      | 172      | 25     | 33         | 4    | 51  | 4    |
| 岩美町  | 322    |        | 10      |        |     |       |        | 3   | 13      | 67      | 8        | 3      | 15         |      | 11  | 3    |
| 若桜町  | 172    |        | 4       |        |     |       | 1      | 4   | 2       | 10      | 6        | 3      | 4          | 1    | 7   | 4    |
| 智頭町  | 261    | 1      | 14      |        |     |       |        | 1   | 9       | 3       | 9        | 1      | 5          |      | 22  |      |
| 八頭町  | 429    | 1      | 16      |        |     |       |        | 3   | 22      | 6       | 21       | 11     | 25         |      | 36  | 1    |
| 三朝町  | 246    |        | 11      |        | 1   |       |        | 4   | 9       | 47      | 27       | 5      | 10         |      | 8   | 3    |
| 北栄町  | 527    | 2      | 22      |        | 1   |       |        | 4   | 16      | 4       | 22       | 3      | 20         | 1    | 19  | 3    |
| 湯梨浜町 | 525    | 3      | 46      |        | 1   |       |        | 8   | 24      | 33      | 80       | 5      | 23         | 2    | 13  | 6    |
| 琴浦町  | 897    | 2      | 41      | 1      | 2   |       |        | 13  | 28      | 6       | 40       | 11     | 21         | 1    | 26  |      |
| 日吉津村 | 103    | 1      | 1       |        |     |       |        | 5   | 6       | 2       | 26       | 4      | 6          |      | 2   | 1    |
| 大山町  | 487    | 1      | 29      |        |     |       | 1      | 12  | 20      | 78      | 25       | 8      | 27         |      | 30  | 3    |
| 南部町  | 219    |        | 14      |        |     |       |        | 2   | 12      | 1       | 3        | 2      | 12         |      | 10  | 6    |
| 伯耆町  | 307    | 2      | 9       |        |     |       |        | 9   | 13      | 47      | 17       | 7      | 13         |      | 19  | 3    |
| 日南町  | 259    |        | 13      |        |     |       |        | 3   | 7       | 7       | 5        | 1      | 8          | 1    | 19  | 1    |
| 日野町  | 141    |        | 6       |        |     |       |        | 6   | 6       | 2       | 10       | 1      | 7          |      | 17  | 1    |
| 江府町  | 92     | 1      | 1       |        |     |       |        | 2   | 2       | 7       | 3        |        | 5          |      | 10  |      |
| 東部   | 8,260  | 19     | 160     |        | 28  |       | 11     | 147 | 403     | 229     | 2,102    | 183    | 204        | 31   | 362 | 24   |
| 中部   | 4,429  | 9      | 227     | 3      | 16  |       | 1      | 77  | 193     | 122     | 562      | 84     | 150        | 16   | 183 | 14   |
| 西部   | 7,947  | 16     | 154     | 1      | 28  |       | 4      | 198 | 435     | 261     | 1,882    | 210    | 249        | 29   | 371 | 28   |
| 県計   | 20,636 | 44     | 541     | 4      | 72  |       | 16     | 422 | 1,031   | 612     | 4,546    | 477    | 603        | 76   | 916 | 66   |

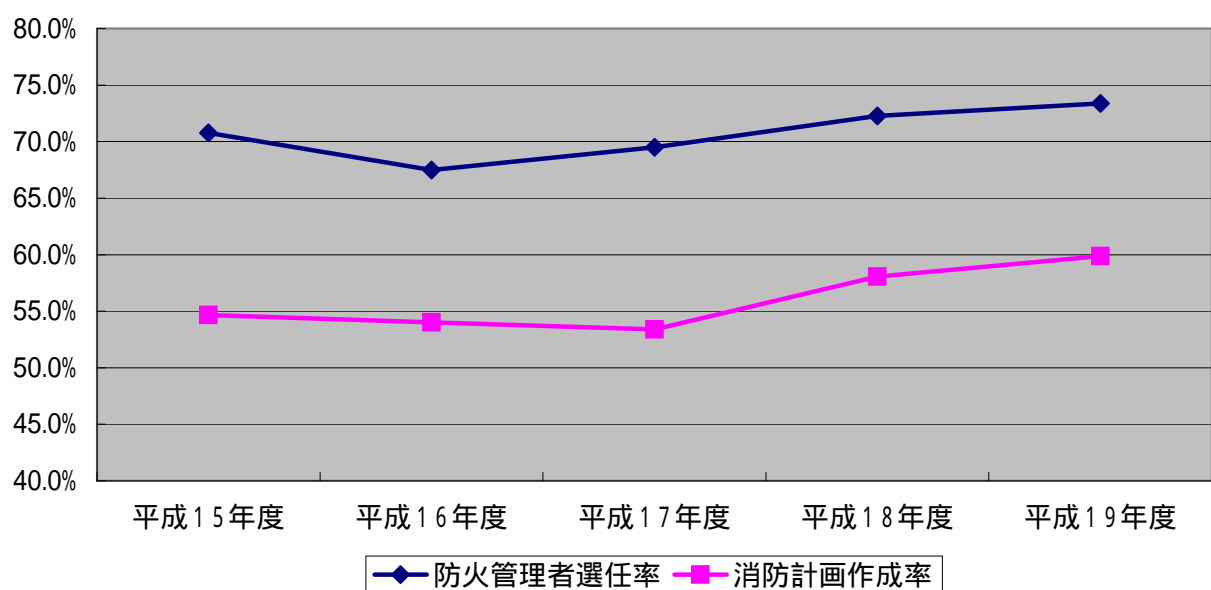


(平成20.3.31現在)

| 9         |      | 10  | 11     | 12     |            | 13  |        | 14    | 15    | 16       |           | 16の2 | 16の3 | 17  | 18               | 19          | 20        |
|-----------|------|-----|--------|--------|------------|-----|--------|-------|-------|----------|-----------|------|------|-----|------------------|-------------|-----------|
| イ         | ロ    |     |        | イ      | ロ          | イ   | ロ      |       |       | イ        | ロ         |      |      |     |                  |             |           |
| 蒸気風呂・熱気浴場 | 公衆浴場 | 停車場 | 神社・寺院等 | 工場・作業場 | 映画・テレビスタジオ | 駐車場 | 航空機格納庫 | 倉庫    | 事務所   | 複合用途(特定) | 複合用途(非特定) | 地下街  | 準地下街 | 文化財 | 延長50メートル以上のアーケード | 市町村長の指定する山林 | 総務省で定める舟車 |
|           | 12   | 4   | 142    | 1,018  |            | 111 | 2      | 619   | 825   | 643      | 164       |      |      | 12  | 7                |             |           |
| 15        | 4    | 3   | 70     | 728    |            | 85  |        | 598   | 522   | 285      | 61        |      |      | 6   | 4                |             |           |
|           | 2    |     | 49     | 352    |            | 60  |        | 341   | 290   | 107      | 53        | 0    | 0    | 1   |                  |             |           |
|           | 2    | 1   | 13     | 262    |            | 5   | 5      | 243   | 135   | 49       | 9         |      |      | 2   | 7                |             |           |
|           | 1    |     | 10     | 63     |            | 7   |        | 37    | 52    | 17       | 1         |      |      | 1   |                  |             |           |
|           | 1    |     | 5      | 45     |            | 7   |        | 23    | 22    | 15       | 5         |      |      | 3   |                  |             |           |
|           |      |     | 11     | 93     |            | 3   |        | 21    | 31    | 17       | 8         |      |      | 12  |                  |             |           |
|           | 1    |     | 12     | 105    |            | 16  |        | 35    | 75    | 35       | 5         |      |      | 3   |                  |             |           |
| 1         | 1    |     | 6      | 32     |            | 8   |        | 22    | 24    | 12       | 4         | 0    | 0    | 11  |                  |             |           |
|           | 1    |     | 11     | 127    |            | 21  |        | 111   | 116   | 14       | 9         | 0    | 0    |     |                  |             |           |
|           | 2    | 1   | 12     | 89     |            | 12  |        | 57    | 70    | 21       | 14        | 0    | 0    | 3   |                  |             |           |
|           |      | 2   | 21     | 142    |            | 16  |        | 147   | 329   | 28       | 17        | 0    | 0    | 3   |                  |             |           |
| 1         |      |     | 1      | 24     |            | 1   |        | 6     | 14    | 2        |           |      |      |     |                  |             |           |
|           |      |     | 17     | 86     |            | 8   |        | 50    | 71    | 9        | 1         |      |      | 11  |                  |             |           |
|           |      |     | 11     | 49     |            | 4   |        | 28    | 51    | 13       |           |      |      | 1   |                  |             |           |
|           |      |     | 11     | 50     |            | 8   |        | 19    | 64    | 14       | 2         |      |      |     |                  |             |           |
|           |      |     | 14     | 28     |            | 8   |        | 38    | 99    | 7        |           |      |      |     |                  |             |           |
|           |      |     | 8      | 29     |            | 5   |        | 8     | 23    | 10       | 1         |      |      | 1   |                  |             |           |
|           |      |     | 2      | 19     |            | 4   |        | 11    | 19    | 6        |           |      |      |     |                  |             |           |
|           | 15   | 4   | 180    | 1,324  | 0          | 144 | 2      | 735   | 1,005 | 727      | 183       |      |      | 31  | 7                |             |           |
| 1         | 6    | 3   | 99     | 742    | 0          | 117 | 0      | 678   | 829   | 182      | 97        |      |      | 18  | 0                |             |           |
| 16        | 6    | 4   | 147    | 1,275  | 0          | 128 | 5      | 1,001 | 998   | 395      | 74        |      |      | 21  | 11               |             |           |
| 17        | 27   | 11  | 426    | 3,341  | 0          | 389 | 7      | 2,414 | 2,832 | 1,304    | 354       |      |      | 70  | 18               |             |           |

## 1 - 18 防火管理者等選任率推移

|              | 平成15年度 | 平成16年度 | 平成17年度 | 平成18年度 | 平成19年度 |
|--------------|--------|--------|--------|--------|--------|
| 防火管理実施義務対象物数 | 5,429  | 5,424  | 5,374  | 5,216  | 5,226  |
| 防火管理者選任済対象物  | 3,842  | 3,662  | 3,735  | 3,770  | 3,835  |
| 防火管理者選任率     | 70.8%  | 67.5%  | 69.5%  | 72.3%  | 73.4%  |
| 消防計画作成済対象物数  | 2,967  | 2,930  | 2,872  | 3,029  | 3,129  |
| 消防計画作成率      | 54.7%  | 54.0%  | 53.4%  | 58.1%  | 59.9%  |

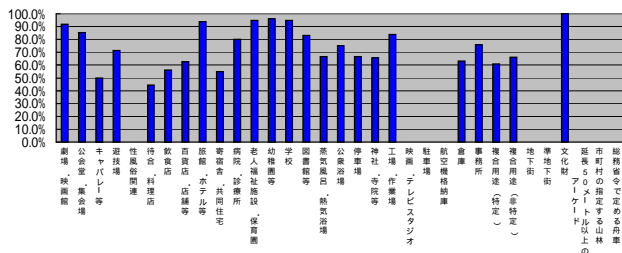


# 1 - 19 防火管理実施状況

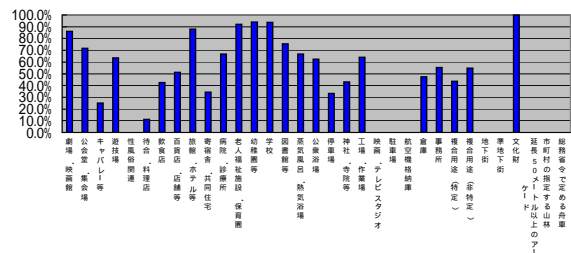
(平成20.3.31現在)

| 防火対象物の区分 | 防火管理<br>実施義務<br>対象物数 | 防火管理<br>管理者選<br>任済対<br>象物 | 選任率   | 消防計<br>画作成<br>済対象<br>物 | 届出率   | 共同防火管理実施状況 |          |                            |          |     |     |
|----------|----------------------|---------------------------|-------|------------------------|-------|------------|----------|----------------------------|----------|-----|-----|
|          |                      |                           |       |                        |       | 防火対<br>象物数 | うち<br>高層 | 協議<br>事項<br>届出<br>対象<br>物数 | うち<br>高層 | 届出率 |     |
| 1        | イ 劇場・映画館             | 36                        | 33    | 91.7%                  | 31    | 86.1%      | 0        | 0                          | 0        | 0   |     |
|          | ロ 公会堂・集会場            | 381                       | 325   | 85.3%                  | 273   | 71.7%      | 0        | 0                          | 0        | 0   |     |
| 2        | イ キャバレー等             | 4                         | 2     | 50.0%                  | 1     | 25.0%      | 0        | 0                          | 0        | 0   |     |
|          | ロ 遊技場                | 63                        | 45    | 71.4%                  | 40    | 63.5%      | 0        | 0                          | 0        | 0   |     |
|          | ハ 性風俗関連              | 0                         | 0     |                        | 0     |            | 0        | 0                          | 0        | 0   |     |
| 3        | イ 待合・料理店             | 9                         | 4     | 44.4%                  | 1     | 11.1%      | 0        | 0                          | 0        | 0   |     |
|          | ロ 飲食店                | 388                       | 218   | 56.2%                  | 165   | 42.5%      | 7        | 0                          | 5        | 0   | 71% |
| 4        | 百貨店・店舗等              | 641                       | 401   | 62.6%                  | 329   | 51.3%      | 0        | 0                          | 0        | 0   |     |
| 5        | イ 旅館・ホテル等            | 369                       | 346   | 93.8%                  | 325   | 88.1%      | 0        | 0                          | 0        | 0   |     |
|          | ロ 寄宿舎・共同住宅           | 419                       | 230   | 54.9%                  | 144   | 34.4%      | 1        | 0                          | 0        | 0   | 0%  |
| 6        | イ 病院・診療所             | 150                       | 120   | 80.0%                  | 100   | 66.7%      | 0        | 0                          | 0        | 0   |     |
|          | ロ 老人福祉施設・保育園         | 424                       | 402   | 94.8%                  | 391   | 92.2%      | 0        | 0                          | 0        | 0   |     |
|          | ハ 幼稚園等               | 50                        | 48    | 96.0%                  | 47    | 94.0%      | 0        | 0                          | 0        | 0   |     |
| 7        | 学校                   | 271                       | 257   | 94.8%                  | 254   | 93.7%      | 1        | 0                          | 0        | 0   | 0%  |
| 8        | 図書館等                 | 41                        | 34    | 82.9%                  | 31    | 75.6%      | 0        | 0                          | 0        | 0   |     |
| 9        | イ 蒸気風呂・熱気浴場          | 6                         | 4     | 66.7%                  | 4     | 66.7%      | 0        | 0                          | 0        | 0   |     |
|          | ロ 公衆浴場               | 16                        | 12    | 75.0%                  | 10    | 62.5%      | 0        | 0                          | 0        | 0   |     |
| 10       | 停車場                  | 3                         | 2     | 66.7%                  | 1     | 33.3%      | 0        | 0                          | 0        | 0   |     |
| 11       | 神社・寺院等               | 233                       | 153   | 65.7%                  | 100   | 42.9%      | 0        | 0                          | 0        | 0   |     |
| 12       | イ 工場・作業場             | 290                       | 243   | 83.8%                  | 186   | 64.1%      | 1        | 0                          | 0        | 0   | 0%  |
|          | ロ 映画・テレビスタジオ         | 0                         | 0     |                        | 0     |            | 0        | 0                          | 0        | 0   |     |
| 13       | イ 駐車場                | 1                         | 0     | 0.0%                   | 0     | 0.0%       | 0        | 0                          | 0        | 0   |     |
|          | ロ 航空機格納庫             | 0                         | 0     |                        | 0     |            | 0        | 0                          | 0        | 0   |     |
| 14       | 倉庫                   | 19                        | 12    | 63.2%                  | 9     | 47.4%      | 0        | 0                          | 0        | 0   |     |
| 15       | 事務所                  | 532                       | 403   | 75.8%                  | 294   | 55.3%      | 9        | 0                          | 6        | 0   | 67% |
| 16       | イ 複合用途(特定)           | 814                       | 496   | 60.9%                  | 355   | 43.6%      | 19       | 1                          | 15       | 1   | 79% |
|          | ロ 複合用途(非特定)          | 62                        | 41    | 66.1%                  | 34    | 54.8%      | 2        | 0                          | 1        | 0   | 50% |
| 16の2     | 地下街                  | 0                         | 0     |                        | 0     |            | 0        | 0                          | 0        | 0   |     |
| 16の3     | 準地下街                 | 0                         | 0     |                        | 0     |            | 0        | 0                          | 0        | 0   |     |
| 17       | 文化財                  | 4                         | 4     | 100.0%                 | 4     | 100.0%     | 0        | 0                          | 0        | 0   |     |
| 18       | 延長50メートル以上のアーケード     |                           |       |                        |       |            |          |                            |          |     |     |
| 19       | 市町村の指定する山林           |                           |       |                        |       |            |          |                            |          |     |     |
| 20       | 総務省令で定める舟車           |                           |       |                        |       |            |          |                            |          |     |     |
| 合計       |                      | 5,226                     | 3,835 | 73.4%                  | 3,129 | 59.9%      | 40       | 1                          | 27       | 1   | 68% |

防火管理者選任率



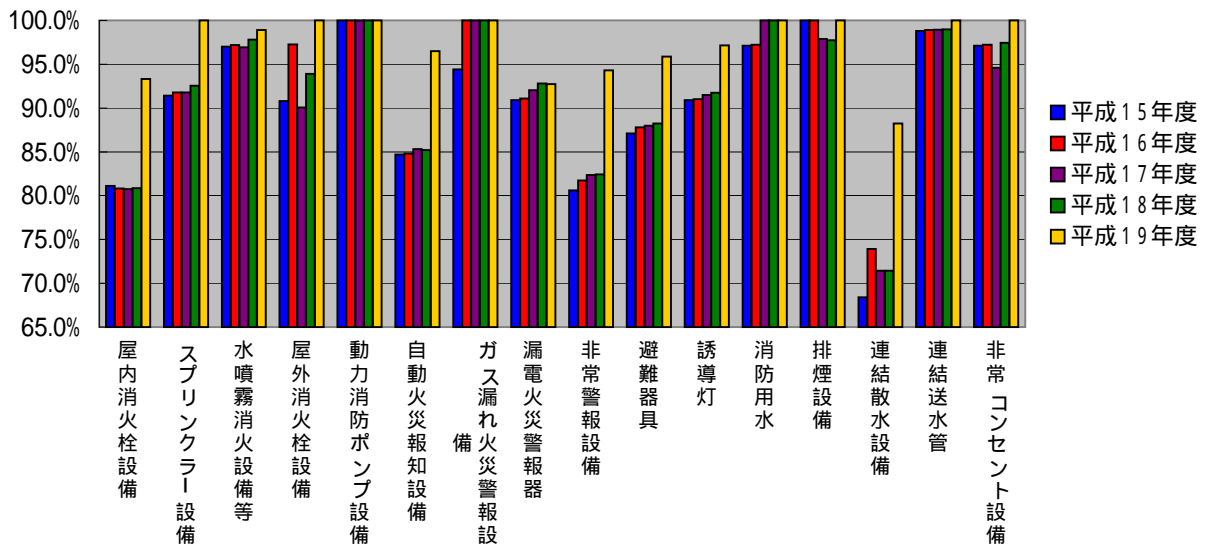
消防計画作成済率



# 1 - 20 消防用設備等設置状況年別推移

| 消防用設備等の種類  |           |            | 平成15年度 | 平成16年度 | 平成17年度 | 平成18年度 | 平成19年度 |
|------------|-----------|------------|--------|--------|--------|--------|--------|
| 消防の用に供する設備 | 消火設備      | 屋内消火栓設備    | 81.1%  | 80.8%  | 80.8%  | 80.8%  | 93.3%  |
|            |           | スプリンクラー設備  | 91.4%  | 91.8%  | 91.8%  | 92.6%  | 100.0% |
|            |           | 水噴霧消火設備等   | 97.0%  | 97.2%  | 96.9%  | 97.8%  | 98.9%  |
|            |           | 屋外消火栓設備    | 90.8%  | 97.2%  | 90.1%  | 93.9%  | 100.0% |
|            |           | 動力消防ポンプ設備  | 100.0% | 100.0% | 100.0% | 100.0% | 100.0% |
|            | 警報設備      | 自動火災報知設備   | 84.7%  | 84.8%  | 85.3%  | 85.2%  | 96.5%  |
|            |           | ガス漏れ火災警報設備 | 94.4%  | 100.0% | 100.0% | 100.0% | 100.0% |
|            |           | 漏電火災警報器    | 90.9%  | 91.1%  | 92.0%  | 92.8%  | 92.7%  |
|            |           | 非常警報設備     | 80.6%  | 81.7%  | 82.4%  | 82.4%  | 94.3%  |
|            | 避難設備      | 避難器具       | 87.1%  | 87.8%  | 88.0%  | 88.3%  | 95.9%  |
| 誘導灯        |           | 90.9%      | 91.0%  | 91.5%  | 91.8%  | 97.2%  |        |
| 消防用水       | 消防用水      | 97.1%      | 97.2%  | 100.0% | 100.0% | 100.0% |        |
| 消火活動上必要な施設 | 排煙設備      | 100.0%     | 100.0% | 97.9%  | 97.7%  | 100.0% |        |
|            | 連結散水設備    | 68.4%      | 73.9%  | 71.4%  | 71.4%  | 88.2%  |        |
|            | 連結送水管     | 98.8%      | 98.9%  | 99.0%  | 99.0%  | 100.0% |        |
|            | 非常コンセント設備 | 97.1%      | 97.2%  | 94.6%  | 97.4%  | 100.0% |        |

消防用設備設置割合



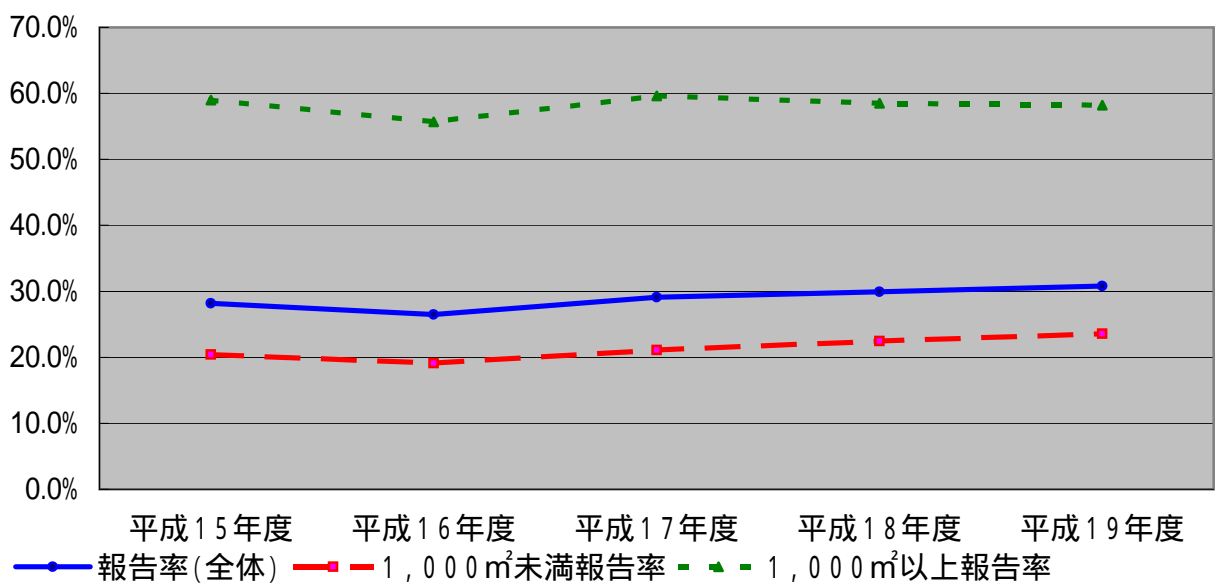
1 - 21 消防用設備等設置状況

(平成20.3.31現在)

| 消防用設備等の種類  |           | 設置必要対象物数   | 特例    | 設置数   | 設置率    |        |
|------------|-----------|------------|-------|-------|--------|--------|
| 消防の用に供する設備 | 消火設備      | 屋内消火栓設備    | 2,444 | 321   | 1,981  | 93.3%  |
|            |           | スプリンクラー設備  | 248   | 22    | 226    | 100.0% |
|            |           | 水噴霧消火設備等   | 368   | 4     | 360    | 98.9%  |
|            |           | 屋外消火栓設備    | 139   | 8     | 131    | 100.0% |
|            |           | 動力消防ポンプ設備  | 12    | 0     | 12     | 100.0% |
|            | 警報設備      | 自動火災報知設備   | 8,830 | 1,011 | 7,546  | 96.5%  |
|            |           | ガス漏れ火災警報設備 | 21    | 0     | 21     | 100.0% |
|            |           | 漏電火災警報器    | 303   | 0     | 281    | 92.7%  |
|            |           | 非常警報設備     | 2,643 | 331   | 2,180  | 94.3%  |
|            | 避難設備      | 避難器具       | 2,002 | 161   | 1,765  | 95.9%  |
|            |           | 誘導灯        | 5,469 | 299   | 5,023  | 97.2%  |
| 消防用水       | 消防用水      | 38         | 0     | 38    | 100.0% |        |
| 消火活動上必要な施設 | 排煙設備      | 44         | 1     | 43    | 100.0% |        |
|            | 連結散水設備    | 21         | 4     | 15    | 88.2%  |        |
|            | 連結送水管     | 303        | 3     | 300   | 100.0% |        |
|            | 非常コンセント設備 | 43         | 1     | 42    | 100.0% |        |

## 1 - 2.2 消防用設備点検報告状況年別推移

|             | 平成15年度 | 平成16年度 | 平成17年度 | 平成18年度 | 平成19年度 |
|-------------|--------|--------|--------|--------|--------|
| 報告率(全体)     | 28.2%  | 26.5%  | 29.1%  | 30.0%  | 30.8%  |
| 1,000㎡未満報告率 | 20.4%  | 19.1%  | 21.1%  | 22.4%  | 23.6%  |
| 1,000㎡以上報告率 | 59.0%  | 55.7%  | 59.6%  | 58.5%  | 58.2%  |



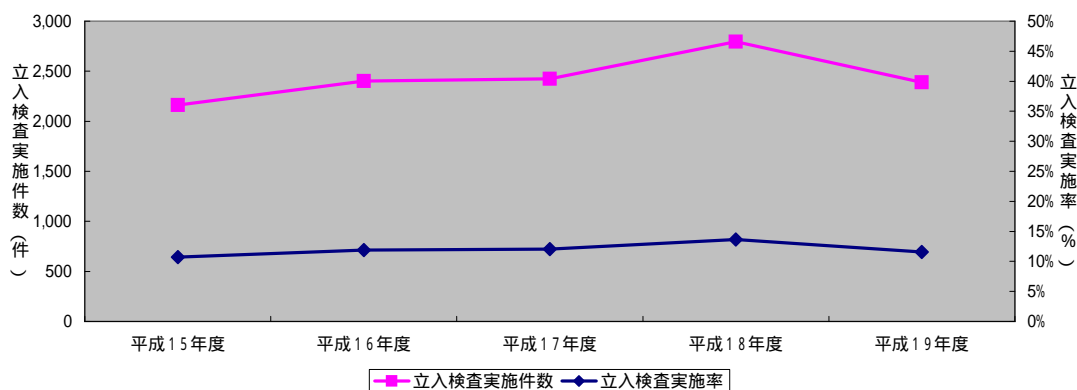
# 1 - 23 消防用設備点検報告状況

(平成20.3.31現在)

| 防火対象物の区分 |                  | 点検が必要な防火対象物の総数 | うち報告済み防火対象物 | 報告率    | 1,000㎡未満 | うち報告済防火対象物 | 報告率    | 1,000㎡以上 | うち報告済防火対象物 | 報告率    |
|----------|------------------|----------------|-------------|--------|----------|------------|--------|----------|------------|--------|
| 1        | イ 劇場・映画館         | 44             | 33          | 75.0%  | 10       | 3          | 30.0%  | 34       | 30         | 88.2%  |
|          | ロ 公会堂・集会場        | 540            | 289         | 53.5%  | 457      | 228        | 49.9%  | 83       | 61         | 73.5%  |
| 2        | イ キャバレー等         | 4              |             |        | 4        |            |        |          |            |        |
|          | ロ 遊技場            | 71             | 31          | 43.7%  | 43       | 18         | 41.9%  | 28       | 13         | 46.4%  |
|          | ハ 性風俗関連          |                |             |        |          |            |        |          |            |        |
| 3        | イ 待合・料理店         | 16             | 4           | 25.0%  | 16       | 4          | 25.0%  |          |            |        |
|          | ロ 飲食店            | 430            | 92          | 21.4%  | 409      | 78         | 19.1%  | 21       | 14         | 66.7%  |
| 4        | 百貨店・店舗等          | 1,039          | 291         | 28.0%  | 803      | 143        | 17.8%  | 236      | 148        | 62.7%  |
| 5        | イ 旅館・ホテル等        | 616            | 235         | 38.1%  | 468      | 145        | 31.0%  | 148      | 90         | 60.8%  |
|          | ロ 寄宿舍・共同住宅       | 4,549          | 716         | 15.7%  | 3,894    | 447        | 11.5%  | 655      | 269        | 41.1%  |
| 6        | イ 病院・診療所         | 481            | 178         | 37.0%  | 401      | 120        | 29.9%  | 80       | 58         | 72.5%  |
|          | ロ 老人福祉施設・保育園     | 605            | 407         | 67.3%  | 436      | 274        | 62.8%  | 169      | 133        | 78.7%  |
|          | ハ 幼稚園等           | 77             | 48          | 62.3%  | 42       | 25         | 59.5%  | 35       | 23         | 65.7%  |
| 7        | 学校               | 924            | 593         | 64.2%  | 387      | 244        | 63.0%  | 537      | 349        | 65.0%  |
| 8        | 図書館等             | 66             | 52          | 78.8%  | 50       | 38         | 76.0%  | 16       | 14         | 87.5%  |
| 9        | イ 蒸気風呂・熱気浴場      | 17             | 8           | 47.1%  | 16       | 7          | 43.8%  | 1        | 1          | 100.0% |
|          | ロ 公衆浴場           | 27             | 11          | 40.7%  | 23       | 7          | 30.4%  | 4        | 4          | 100.0% |
| 10       | 停車場              | 11             | 5           | 45.5%  | 5        | 2          | 40.0%  | 6        | 3          | 50.0%  |
| 11       | 神社・寺院等           | 426            | 145         | 34.0%  | 387      | 126        | 32.6%  | 39       | 19         | 48.7%  |
| 12       | イ 工場・作業場         | 3,329          | 1,021       | 30.7%  | 2,473    | 523        | 21.1%  | 856      | 498        | 58.2%  |
|          | ロ 映画・テレビスタジオ     |                |             |        |          |            |        |          |            |        |
| 13       | イ 駐車場            | 386            | 146         | 37.8%  | 338      | 120        | 35.5%  | 48       | 26         | 54.2%  |
|          | ロ 航空機格納庫         | 7              | 7           | 100.0% | 3        | 3          | 100.0% | 4        | 4          | 100.0% |
| 14       | 倉庫               | 2,393          | 536         | 22.4%  | 2,047    | 384        | 18.8%  | 346      | 152        | 43.9%  |
| 15       | 事務所              | 2,837          | 1,043       | 36.8%  | 2,200    | 640        | 29.1%  | 637      | 403        | 63.3%  |
| 16       | イ 複合用途(特定)       | 1,301          | 364         | 28.0%  | 1,044    | 204        | 19.5%  | 257      | 160        | 62.3%  |
|          | ロ 複合用途(非特定)      | 350            | 71          | 20.3%  | 292      | 37         | 12.7%  | 58       | 34         | 58.6%  |
| 16の2     | 地下街              |                |             |        |          |            |        |          |            |        |
| 16の3     | 準地下街             |                |             |        |          |            |        |          |            |        |
| 17       | 文化財              | 65             | 32          | 49.2%  | 64       | 31         | 48.4%  | 1        | 1          | 100.0% |
| 18       | 延長50メートル以上のアーケード | 18             |             |        | 11       |            |        | 7        |            |        |
| 19       | 市町村の指定する山林       |                |             |        |          |            |        |          |            |        |
| 20       | 総務省令で定める舟車       |                |             |        |          |            |        |          |            |        |
| 合計       |                  | 20,629         | 6,358       | 30.8%  | 16,323   | 3,851      | 23.6%  | 4,306    | 2,507      | 58.2%  |

## 1 - 24 立入検査件数年別推移

| 防火対象物の区分   |                  | 平成15年度 | 平成16年度 | 平成17年度 | 平成18年度 | 平成19年度 |
|------------|------------------|--------|--------|--------|--------|--------|
| 1          | イ 劇場・映画館         | 41     | 28     | 22     | 25     | 20     |
|            | ロ 公会堂・集会場        | 152    | 219    | 112    | 153    | 188    |
| 2          | イ キャバレー等         | 1      |        | 2      | 1      | 0      |
|            | ロ 遊技場            | 12     | 10     | 10     | 29     | 10     |
|            | ハ 性風俗関連          |        |        |        | 0      | 0      |
| 3          | イ 待合・料理店         | 4      | 6      | 1      | 1      | 1      |
|            | ロ 飲食店            | 55     | 45     | 38     | 74     | 93     |
| 4          | 百貨店・店舗等          | 158    | 214    | 230    | 266    | 188    |
| 5          | イ 旅館・ホテル等        | 279    | 226    | 268    | 284    | 161    |
|            | ロ 寄宿舍・共同住宅       | 81     | 192    | 78     | 228    | 176    |
| 6          | イ 病院・診療所         | 47     | 68     | 56     | 65     | 79     |
|            | ロ 老人福祉施設・保育園     | 126    | 143    | 271    | 210    | 160    |
|            | ハ 幼稚園等           | 12     | 11     | 22     | 27     | 12     |
| 7          | 学校               | 94     | 252    | 116    | 183    | 227    |
| 8          | 図書館等             | 17     | 15     | 12     | 16     | 9      |
| 9          | イ 蒸気風呂・熱気浴場      | 1      |        | 3      | 3      | 13     |
|            | ロ 公衆浴場           |        | 1      | 5      | 3      | 3      |
| 10         | 停車場              | 1      | 5      | 3      | 0      | 2      |
| 11         | 神社・寺院等           | 101    | 103    | 121    | 68     | 86     |
| 12         | イ 工場・作業場         | 241    | 326    | 317    | 302    | 262    |
|            | ロ 映画・テレビスタジオ     |        |        | 0      | 0      | 0      |
| 13         | イ 駐車場            | 17     | 34     | 41     | 44     | 37     |
|            | ロ 航空機格納庫         |        |        | 0      | 0      | 0      |
| 14         | 倉庫               | 102    | 169    | 243    | 237    | 172    |
| 15         | 事務所              | 205    | 163    | 259    | 307    | 224    |
| 16         | イ 複合用途(特定)       | 349    | 133    | 127    | 189    | 184    |
|            | ロ 複合用途(非特定)      | 28     | 12     | 35     | 37     | 30     |
| 16の2       | 地下街              |        |        | 0      | 0      | 0      |
| 16の3       | 準地下街             |        |        | 0      | 0      | 0      |
| 17         | 文化財              | 39     | 28     | 32     | 43     | 53     |
| 18         | 延長50メートル以上のアーケード |        |        | 0      | 0      | 0      |
| 19         | 市町村の指定する山林       |        |        | 0      | 0      | 0      |
| 20         | 総務省令で定める舟車       |        |        | 0      | 0      | 0      |
| 合計         |                  | 2,163  | 2,403  | 2,424  | 2,795  | 2,390  |
| (参考)防火対象物数 |                  | 20,167 | 20,249 | 20,127 | 20,483 | 20,617 |
| 立入検査実施率    |                  | 10.7%  | 11.9%  | 12.0%  | 13.6%  | 11.6%  |





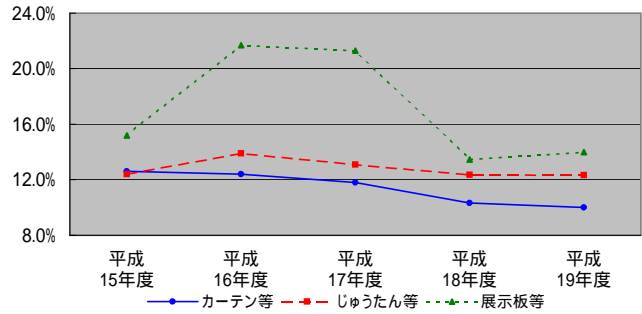
## 1 - 25 立入検査実施状況

(平成20.3.31現在)

| 防火対象物の区分 |   |                  | 防火対象物数 | 立入検査  | 防火対象物数に占める立入検査件数の割合 |
|----------|---|------------------|--------|-------|---------------------|
| 1        | イ | 劇場・映画館           | 44     | 20    | 45.5%               |
|          | ロ | 公会堂・集会場          | 541    | 188   | 34.8%               |
| 2        | イ | キャバレー等           | 4      | 0     | 0.0%                |
|          | ロ | 遊技場              | 72     | 10    | 13.9%               |
|          | ハ | 性風俗関連            | 0      | 0     |                     |
| 3        | イ | 待合・料理店           | 16     | 1     | 6.3%                |
|          | ロ | 飲食店              | 422    | 93    | 22.0%               |
| 4        |   | 百貨店・店舗等          | 1,031  | 188   | 18.2%               |
| 5        | イ | 旅館・ホテル等          | 612    | 161   | 26.3%               |
|          | ロ | 寄宿舍・共同住宅         | 4,546  | 176   | 3.9%                |
| 6        | イ | 病院・診療所           | 477    | 79    | 16.6%               |
|          | ロ | 老人福祉施設・保育園       | 603    | 160   | 26.5%               |
|          | ハ | 幼稚園等             | 76     | 12    | 15.8%               |
| 7        |   | 学校               | 916    | 227   | 24.8%               |
| 8        |   | 図書館等             | 66     | 9     | 13.6%               |
| 9        | イ | 蒸気風呂・熱気浴場        | 17     | 13    | 76.5%               |
|          | ロ | 公衆浴場             | 27     | 3     | 11.1%               |
| 10       |   | 停車場              | 11     | 2     | 18.2%               |
| 11       |   | 神社・寺院等           | 426    | 86    | 20.2%               |
| 12       | イ | 工場・作業場           | 3,341  | 262   | 7.8%                |
|          | ロ | 映画・テレビスタジオ       | 0      | 0     |                     |
| 13       | イ | 駐車場              | 389    | 37    | 9.5%                |
|          | ロ | 航空機格納庫           | 7      | 0     | 0.0%                |
| 14       |   | 倉庫               | 2,414  | 172   | 7.1%                |
| 15       |   | 事務所              | 2,832  | 224   | 7.9%                |
| 16       | イ | 複合用途(特定)         | 1,304  | 184   | 14.1%               |
|          | ロ | 複合用途(非特定)        | 354    | 30    | 8.5%                |
| 16の2     |   | 地下街              | 0      | 0     |                     |
| 16の3     |   | 準地下街             | 0      | 0     |                     |
| 17       |   | 文化財              | 70     | 53    | 75.7%               |
| 18       |   | 延長50メートル以上のアーケード | 18     | 0     | 0.0%                |
| 19       |   | 市町村の指定する山林       | 0      | 0     |                     |
| 20       |   | 総務省令で定める舟車       | 0      | 0     |                     |
| 合計       |   |                  | 20,636 | 2,390 | 11.6%               |

### 1 - 26 防災物品使用違反年別推移

|        | 平成<br>15年度 | 平成<br>16年度 | 平成<br>17年度 | 平成<br>18年度 | 平成<br>19年度 |
|--------|------------|------------|------------|------------|------------|
| カーテン等  | 12.6%      | 12.4%      | 11.8%      | 10.3%      | 10.0%      |
| じゅうたん等 | 12.4%      | 13.9%      | 13.1%      | 12.4%      | 12.3%      |
| 展示板等   | 15.2%      | 21.7%      | 21.3%      | 13.5%      | 14.0%      |



### 1 - 27 防災物品使用状況

(平成20.3.31現在)

| 防火対象物の区分(特定防火対象物) |              | 防火<br>対象<br>物数 | カー<br>テン<br>等<br>を<br>使用 | うち<br>違反 | 違反<br>率 | じゅう<br>たん<br>等<br>を<br>使用 | うち<br>違反 | 違反<br>率 | 展示<br>板<br>等<br>を<br>使用 | うち<br>違反 | 違反<br>率 |
|-------------------|--------------|----------------|--------------------------|----------|---------|---------------------------|----------|---------|-------------------------|----------|---------|
| 1                 | イ 劇場・映画館     | 42             | 30                       | 0        | 0%      | 22                        | 0        | 0%      | 3                       | 0        | 0%      |
|                   | ロ 公会堂・集会場    | 528            | 371                      | 47       | 13%     | 167                       | 33       | 20%     | 6                       | 1        | 17%     |
| 2                 | イ キャバレー等     | 4              | 3                        | 1        | 33%     | 3                         | 0        | 0%      | 0                       | 0        |         |
|                   | ロ 遊技場        | 70             | 20                       | 3        | 15%     | 24                        | 1        | 4%      | 0                       | 0        |         |
|                   | ハ 性風俗関連      | 0              | 0                        | 0        |         | 0                         | 0        |         | 0                       | 0        |         |
| 3                 | イ 待合・料理店     | 15             | 10                       | 1        | 10%     | 7                         | 2        | 29%     | 1                       | 1        |         |
|                   | ロ 飲食店        | 410            | 180                      | 33       | 18%     | 121                       | 14       | 12%     | 2                       | 0        | 0%      |
| 4                 | 百貨店・店舗等      | 996            | 303                      | 34       | 11%     | 126                       | 17       | 13%     | 6                       | 0        | 0%      |
| 5                 | 旅館・ホテル等      | 595            | 489                      | 50       | 10%     | 411                       | 40       | 10%     | 5                       | 1        | 20%     |
| 6                 | イ 病院・診療所     | 462            | 334                      | 18       | 5%      | 131                       | 12       | 9%      | 5                       | 1        | 20%     |
|                   | ロ 老人福祉施設・保育園 | 584            | 471                      | 22       | 5%      | 194                       | 23       | 12%     | 7                       | 2        | 29%     |
|                   | ハ 幼稚園等       | 76             | 58                       | 3        | 5%      | 19                        | 12       | 63%     | 1                       | 0        | 0%      |
| 9                 | 蒸気風呂・熱気浴場    | 17             | 12                       | 1        | 8%      | 12                        | 1        | 8%      | 0                       | 0        |         |
| 12                | 映画・テレビスタジオ   | 0              | 0                        | 0        |         | 0                         | 0        |         | 0                       | 0        |         |
| 16                | イ 複合用途(特定)   | 1,203          | 474                      | 64       | 14%     | 318                       | 36       | 11%     | 13                      | 1        | 8%      |
|                   | ロ 複合用途(非特定)  | 18             | 8                        | 1        | 13%     | 6                         | 2        | 33%     | 0                       | 0        |         |
| 16の2              | 地下街          | 0              | 0                        | 0        |         | 0                         | 0        |         | 0                       | 0        |         |
| 16の3              | 準地下街         | 0              | 0                        | 0        |         | 0                         | 0        |         | 0                       | 0        |         |
| 高層建築物             |              | 55             | 24                       | 1        | 4%      | 28                        | 3        | 11%     | 1                       | 0        | 0%      |
| 合計                |              | 5,075          | 2,787                    | 279      | 10.0%   | 1,589                     | 196      | 12.3%   | 50                      | 7        | 14.0%   |

### 1 - 28 消防設備士試験実施状況

|        | 甲種  |     |     | 乙種  |     |     | 計   |     |     |
|--------|-----|-----|-----|-----|-----|-----|-----|-----|-----|
|        | 受験者 | 合格者 | 合格率 | 受験者 | 合格者 | 合格率 | 受験者 | 合格者 | 合格率 |
| 平成15年度 | 146 | 37  | 25% | 106 | 29  | 27% | 252 | 66  | 26% |
| 平成16年度 | 106 | 18  | 17% | 117 | 40  | 34% | 223 | 58  | 26% |
| 平成17年度 | 126 | 23  | 18% | 123 | 34  | 28% | 249 | 57  | 23% |
| 平成18年度 | 124 | 33  | 27% | 160 | 65  | 41% | 284 | 98  | 35% |
| 平成19年度 | 131 | 31  | 24% | 147 | 48  | 33% | 278 | 79  | 28% |

### 1 - 29 消防設備士免状発行状況

| 年度     | 総計 | 免状の種類 |    |     |     |     |     |     |    |     |     |     |     |     |     |     |
|--------|----|-------|----|-----|-----|-----|-----|-----|----|-----|-----|-----|-----|-----|-----|-----|
|        |    | 甲種    |    |     |     |     |     |     | 乙種 |     |     |     |     |     |     |     |
|        |    | 小計    | 特類 | 第1類 | 第2類 | 第3類 | 第4類 | 第5類 | 小計 | 第1類 | 第2類 | 第3類 | 第4類 | 第5類 | 第6類 | 第7類 |
| 平成15年度 | 66 | 37    |    | 13  | 2   | 3   | 15  | 4   | 29 | 3   |     | 2   | 4   | 3   | 14  | 3   |
| 平成16年度 | 56 | 18    |    | 5   | 2   | 2   | 6   | 3   | 38 | 1   | 3   | 4   | 7   | 4   | 9   | 10  |
| 平成17年度 | 55 | 21    | 1  | 7   |     |     | 12  | 1   | 34 | 5   | 1   |     | 6   | 1   | 15  | 6   |
| 平成18年度 | 96 | 32    |    | 15  | 1   | 1   | 13  | 2   | 64 | 9   | 1   | 3   | 14  | 4   | 16  | 17  |
| 平成19年度 | 76 | 28    | 0  | 6   | 1   | 0   | 19  | 2   | 48 | 5   | 2   | 1   | 13  | 1   | 20  | 6   |

### 1 - 30 消防設備士講習実施状況

|        | 消火設備 | 警報設備 | 避難設備・消火器 | 計   |
|--------|------|------|----------|-----|
| 平成15年度 | 67   | 83   | 26       | 176 |
| 平成16年度 | 90   | 125  | 49       | 264 |
| 平成17年度 | 97   | 152  | 59       | 308 |
| 平成18年度 | 89   | 136  | 55       | 280 |
| 平成19年度 | 76   | 105  | 57       | 238 |

1 - 31 高層建築物の状況

(平成20.3.31現在)

| 名 称                      | 所 在 地             | 用 途       | 階 層 |    | 高さ<br>(m) | 延面積<br>(×100㎡) |
|--------------------------|-------------------|-----------|-----|----|-----------|----------------|
|                          |                   |           | 地上  | 地下 |           |                |
| 鳥取県庁第1庁舎                 | 鳥取市東町220          | 官公署       | 15  | 7  | 36        | 226            |
| 鳥取県庁第2庁舎                 | 鳥取市東町1丁目220       | 官公署       | 15  | 10 | 42        | 128            |
| アパホテル鳥取駅前                | 鳥取市富安2丁目138-2     | 複合用途(特定)  | 16イ | 14 | 47        | 61             |
| アイシン千代水ビル                | 鳥取市千代水1丁目100番地    | 事務所       | 15  | 11 | 43        | 51             |
| NTT鳥取ネットワークセンター          | 鳥取市富安1丁目19番地      | その他事業場    | 15  | 7  | 36        | 98             |
| サンシープラザ                  | 鳥取市湖山町西1丁目721番地   | 複合用途(特定)  | 16イ | 11 | 31        | 36             |
| ネオハイツ鳥取                  | 鳥取市瓦町358番地        | 共同住宅等     | 5ロ  | 14 | 47        | 44             |
| レジデンス川端                  | 鳥取市川端5丁目251番地     | 複合用途(非特定) | 16ロ | 13 | 44        | 47             |
| タイパレスグラン末広通り             | 鳥取市末広温泉町624-3     | 共同住宅等     | 5ロ  | 14 | 38        | 49             |
| カサ・セステ                   | 鳥取市末広温泉町454       | 複合用途(特定)  | 16イ | 11 | 31        | 14             |
| いたけ会館対翠閣                 | 鳥取市富安1丁目84番地      | 旅館・ホテル    | 5イ  | 9  | 33        | 55             |
| 明治生命鳥取駅前ビル               | 鳥取市東品治町102番地      | 複合用途(特定)  | 16イ | 12 | 39        | 103            |
| 第6ガーデンハイツ観光              | 鳥取市末広温泉町622番地     | 複合用途(非特定) | 16ロ | 11 | 31        | 32             |
| サンシティ永楽通り                | 鳥取市永楽温泉町620番地     | 共同住宅等     | 5ロ  | 14 | 45        | 36             |
| カサ・リコ茶町                  | 鳥取市栄町312番地12      | 共同住宅等     | 5ロ  | 14 | 45        | 79             |
| ポレスター鳥取川端                | 鳥取市川端1丁目218番地     | 共同住宅等     | 5ロ  | 14 | 43        | 47             |
| サーバス鳥取駅前                 | 鳥取市富安2丁目150-3     | 共同住宅等     | 5ロ  | 14 | 44        | 61             |
| ホテルニューオータニ鳥取             | 鳥取市今町2丁目153       | 複合用途(特定)  | 16イ | 13 | 42        | 109            |
| サーバス南町                   | 鳥取市南町405          | 共同住宅等     | 5ロ  | 14 | 43        | 64             |
| セレスト美保21                 | 鳥取市吉成239-5        | 共同住宅等     | 5ロ  | 10 | 33        | 30             |
| カレント富安                   | 鳥取市富安2丁目59番地      | 共同住宅等     | 5ロ  | 15 | 46        | 53             |
| サーバス扇町                   | 鳥取市扇町144番地2       | 共同住宅等     | 5ロ  | 14 | 45        | 63             |
| サンシティ川端                  | 鳥取市川端5丁目302番地     | 共同住宅等     | 5ロ  | 14 | 42        | 39             |
| スカイマンション永楽               | 鳥取市永楽温泉町553番地2    | 共同住宅等     | 5ロ  | 11 | 38        | 37             |
| 鳥取赤十字病院B館(診療棟)           | 鳥取市尚徳町117番地       | 事務所       | 15  | 9  | 42        | 41             |
| アクティ日丸総合本社ビル             | 鳥取市今町2丁目112番地     | その他事業場    | 15  | 8  | 37        | 75             |
| ミサワカレント吉方                | 鳥取市吉方147番地        | 共同住宅等     | 5ロ  | 11 | 32        | 24             |
| 鳥取大丸                     | 鳥取市今町2丁目151番地     | 百貨店       | 4   | 7  | 33        | 180            |
| 鳥取市立病院                   | 鳥取市の場1丁目1番地       | 病院        | 6イ  | 7  | 38        | 220            |
| 山陰合同銀行鳥取営業部              | 鳥取市栄町402番地        | 事務所       | 15  | 7  | 38        | 77             |
| サーバス富安公園                 | 鳥取市富安1丁目43番地      | 共同住宅等     | 5ロ  | 9  | 35        | 29             |
| NTT鳥取支店                  | 鳥取市戎町50番地         | 複合用途(特定)  | 16イ | 6  | 38        | 130            |
| 鳥取シティーホテル新館              | 鳥取市戎町471番地        | 旅館・ホテル    | 5イ  | 10 | 39        | 37             |
| 鳥取県立中央病院                 | 鳥取市津津730番地        | 病院        | 6イ  | 7  | 37        | 350            |
| ホテルモナーク鳥取                | 鳥取市永楽温泉町403番地     | 旅館・ホテル    | 5イ  | 9  | 32        | 90             |
| ホテルアルファワン鳥取              | 鳥取市末広温泉町759番地     | 旅館・ホテル    | 5イ  | 10 | 36        | 55             |
| ガーデンハイツ観光2号館             | 鳥取市永楽温泉町505番地     | 共同住宅等     | 5ロ  | 10 | 37        | 36             |
| サーバス吉方                   | 鳥取市吉方174番地1       | 共同住宅等     | 5ロ  | 9  | 34        | 49             |
| 鳥取銀行本店                   | 鳥取市永楽温泉町171番地     | 事務所       | 15  | 9  | 41        | 91             |
| 鳥取県東部総合事務所               | 鳥取市立川町6丁目176番地    | 官公署       | 15  | 5  | 36        | 176            |
| アルファコート                  | 鳥取市永楽温泉町111番地     | 複合用途(特定)  | 16イ | 7  | 33        | 11             |
| 鳥取コク生命駅前ビル               | 鳥取市扇町7番地          | 複合用途(特定)  | 16イ | 7  | 36        | 60             |
| サーバス青葉町                  | 鳥取市青葉町2丁目108番地    | 共同住宅等     | 5ロ  | 10 | 38        | 35             |
| サーバス城北                   | 鳥取市松並町1丁目144番地3   | 共同住宅等     | 5ロ  | 9  | 33        | 21             |
| グラントール若桜                 | 鳥取市弥生町223番地       | 複合用途(非特定) | 16ロ | 10 | 33        | 11             |
| アルファステイツ鳥取駅前             | 鳥取市富安2丁目74番地      | 共同住宅等     | 5ロ  | 15 | 44        | 59             |
| フローレンス永楽通りグラウンドアーク       | 鳥取市永楽温泉町555番地4    | 共同住宅等     | 5ロ  | 14 | 45        | 89             |
| サーバス湖山駅前                 | 鳥取市湖山町東4丁目401番地   | 共同住宅等     | 5ロ  | 9  | 32        | 42             |
| レジデンス東久                  | 鳥取市徳尾178番地4       | 複合用途(非特定) | 16ロ | 8  | 32        | 26             |
| 鳥取大学(工学部大学院棟)            | 鳥取市湖山町南4丁目101番地   | 学校等       | 7   | 6  | 33        | 49             |
| 鳥取大学(工学部電気電子工学科棟)        | 鳥取市湖山町南4丁目101番地   | 学校等       | 7   | 6  | 33        | 49             |
| スーパーホテル鳥取駅前立体駐車場         | 鳥取市扇町5番地          | 駐車場       | 13イ | 2  | 44        | 11             |
| カサ・リコ茶町立体駐車場             | 鳥取市栄町312番地12      | 駐車場       | 13イ | 1  | 34        | 6              |
| グラントール末広311              | 鳥取市末広温泉町311番地     | 複合用途(特定)  | 16イ | 13 | 40        | 38             |
| グラントール末広311立体駐車場         | 鳥取市末広温泉町311番地     | 駐車場       | 13イ | 1  | 44        | 14             |
| 鳥取生協病院                   | 鳥取市末広温泉町458番地     | 病院        | 6イ  | 10 | 44        | 150            |
| サーバス駅前通り                 | 鳥取市栄町613番地1       | 共同住宅等     | 5ロ  | 15 | 44        | 40             |
| サーバス駅前通り立体駐車場            | 鳥取市栄町613番地1       | 駐車場       | 13イ | 1  | 39        | 6              |
| フローレンス青葉町グラウンドアーク        | 鳥取市青葉町2丁目204番地3   | 共同住宅等     | 5ロ  | 15 | 45        | 46             |
| アルファステイツさくら元町            | 鳥取市元町352番地5       | 共同住宅等     | 5ロ  | 13 | 39        | 55             |
| アルファステイツさくら元町立体駐車場       | 鳥取市元町352番地5       | 駐車場       | 13イ | 1  | 37        | 5              |
| ミサワカレントスクエアマンションズ        | 倉吉市上井263-12       | 共同住宅等     | 5ロ  | 14 | 39        | 59             |
| グラン・シエロ倉吉                | 倉吉市伊木218-8        | 共同住宅等     | 5ロ  | 11 | 34        | 39             |
| 鳥取県立厚生病院                 | 倉吉市東昭和町150番地      | 病院        | 6イ  | 7  | 35        | 22             |
| ホテルアルファワン米子              | 米子市明治町195         | 旅館・ホテル    | 5イ  | 12 | 37        | 41             |
| 米子全日空ホテル                 | 米子市久米町53-2        | 旅館・ホテル    | 5イ  | 9  | 38        | 98             |
| 皆生つるや                    | 米子市皆生温泉2丁目5番1号    | 旅館・ホテル    | 5イ  | 9  | 34        | 94             |
| 備後生ランドホテル華水亭             | 米子市皆生温泉4丁目19-10   | 旅館・ホテル    | 5イ  | 8  | 40        | 117            |
| エクレシア米子                  | 米子市米原1丁目1番12号     | 共同住宅等     | 5ロ  | 11 | 35        | 49             |
| エクセレント米子(旧:イスタハイツベル米子P1) | 米子市力能町81          | 共同住宅等     | 5ロ  | 12 | 44        | 47             |
| ライオンズマンション米子東町           | 米子市東町141、142      | 共同住宅等     | 5ロ  | 12 | 42        | 22             |
| セレスト米子角盛町                | 米子市角盛町1丁目15-14    | 共同住宅等     | 5ロ  | 13 | 42        | 29             |
| ポレスター西町                  | 米子市西町25-1、26-2    | 共同住宅等     | 5ロ  | 13 | 39        | 46             |
| ポレスター中町                  | 米子市中町50-1         | 共同住宅等     | 5ロ  | 14 | 43        | 49             |
| サーバス東町                   | 米子市東町68-1         | 共同住宅等     | 5ロ  | 14 | 44        | 60             |
| ヴィラ皆生2番館                 | 米子市皆生温泉4丁目6-7     | 共同住宅等     | 5ロ  | 11 | 41        | 31             |
| グランディオス米子                | 米子市上福原3丁目1番6号     | 共同住宅等     | 5ロ  | 14 | 48        | 113            |
| サーバス西福原堀川通り              | 米子市西福原9丁目6番20号    | 共同住宅等     | 5ロ  | 10 | 32        | 27             |
| 鳥取大学医学部付属病院第2中央診療        | 米子市西町36番地1        | 病院        | 6イ  | 9  | 33        | 259            |
| 王子製紙(株)米子工場原質第1系工場無窓     | 米子市吉岡373          | 工場        | 12イ | 10 | 42        | 77             |
| 日本生命米子ビル                 | 米子市加茂町2丁目106      | 事務所       | 15  | 9  | 34        | 33             |
| 備米子高島屋(東館・第1駐車場)         | 米子市角盛町1丁目27       | 複合用途(特定)  | 16イ | 7  | 32        | 168            |
| ニッセイ米子ワシントンビル            | 米子市明治町125         | 複合用途(特定)  | 16イ | 9  | 38        | 100            |
| 米子ユニバーサルホテル              | 米子市力能町121番地       | 複合用途(特定)  | 16イ | 14 | 45        | 89             |
| エバグリーン皆生                 | 米子市上福原1754-7      | 複合用途(特定)  | 16イ | 11 | 40        | 96             |
| 国際ファミリープラザ               | 米子市加茂町2丁目180      | 複合用途(特定)  | 16イ | 9  | 39        | 66             |
| サーバス錦町                   | 米子市錦町3丁目105-7     | 共同住宅等     | 5ロ  | 11 | 38        | 42             |
| アルファステイツ錦町               | 米子市米原鶴谷1496-16他   | 共同住宅等     | 5ロ  | 10 | 35        | 39             |
| 鳥取大学医学部付属病院新病棟           | 米子市西町36-1         | 病院        | 6イ  | 9  | 40        | 328            |
| 第2青葉マンション                | 米子市米原2丁目3番15号     | 共同住宅等     | 5ロ  | 10 | 35        | 29             |
| グリーンピア米子加茂町              | 米子市加茂町1丁目16       | 共同住宅等     | 5ロ  | 11 | 38        | 78             |
| シャトーあだか(本館)              | 米子市尾高2377         | 旅館・ホテル    | 5イ  | 6  | 31        | 34             |
| ホテルサンルート米子               | 米子市西福原1-1-55      | 複合用途(特定)  | 16イ | 8  | 36        | 77             |
| 米子市クリーンセンター              | 米子市河崎3280-1       | 官公署       | 15  | 5  | 36        | 138            |
| サーバス東山公園                 | 米子市道架町4-12-7      | 共同住宅等     | 5ロ  | 10 | 37        | 61             |
| エクレシア東山                  | 米子市道架町4-4-12      | 共同住宅等     | 5ロ  | 9  | 32        | 27             |
| 東横イン米子駅前                 | 米子市明治町100         | 旅館・ホテル    | 5イ  | 14 | 42        | 39             |
| 東横イン米子駅前(駐車場)            | 米子市明治町100         | 駐車場       | 13イ | 2  | 35        | 9              |
| 湯喜望 白鳥                   | 米子市皆生温泉3-12-33    | 旅館・ホテル    | 5イ  | 9  | 35        | 50             |
| 備後境マリーナホテル               | 境港市新屋町3268番地      | 旅館・ホテル    | 5イ  | 8  | 34        | 72             |
| 夢みどろタワー                  | 境港市竹内団地255-3      | 複合用途(特定)  | 16イ | 4  | 43        | 85             |
| 米子南カントリーエレベーター           | 鳥取県西伯郡南部町天萬2031-1 | 工場        | 12イ | 2  | 36        | 10             |
| 大山ロイヤルホテル                | 西伯郡伯耆町丸山1647-13   | 旅館・ホテル    | 5イ  | 12 | 48        | 312            |

## 2 救急・救助

## 2 救急・救助

### 救急業務実施状況

#### (1) 救急業務体制

救急業務は、鳥取県東部広域行政管理組合、鳥取中部ふるさと広域連合及び鳥取県西部広域行政管理組合の各消防局で実施している。

平成20年4月1日現在、救急自動車は、鳥取県東部広域行政管理組合が13台(うち高規格9台)、鳥取中部ふるさと広域連合が6台(同4台)、鳥取県西部広域行政管理組合が14台(同13台)の計33台を有し、救急業務を行っている。

(単位:台)

| 消防局名             | 署所名    | 救急自動車数 |       |
|------------------|--------|--------|-------|
|                  |        |        | うち高規格 |
| 鳥取県東部広域行政管理組合消防局 | 鳥取消防署  | 3      | 1     |
|                  | 東町出張所  | 0      |       |
|                  | 吉方出張所  | 0      |       |
|                  | 国府分遣所  | 1      |       |
|                  | 湖山消防署  | 1      | 1     |
|                  | 岩美消防署  | 2      | 2     |
|                  | 八頭消防署  | 1      | 1     |
|                  | 智頭出張所  | 1      |       |
|                  | 若桜出張所  | 1      | 1     |
|                  | 用瀬出張所  | 1      | 1     |
|                  | 気高消防署  | 1      | 1     |
|                  | 青谷消防署  | 1      | 1     |
|                  | 計      |        | 13    |
| 鳥取中部ふるさと広域連合消防局  | 倉吉消防署  | 2      | 1     |
|                  | 西倉吉消防署 | 1      | 1     |
|                  | 羽合消防署  | 1      | 1     |
|                  | 東伯消防署  | 2      | 1     |
|                  | 計      |        | 6     |
| 鳥取県西部広域行政管理組合消防局 | 消防局    | 2      | 1     |
|                  | 米子消防署  | 2      | 2     |
|                  | 皆生出張所  | 1      | 1     |
|                  | 南部出張所  | 1      | 1     |
|                  | 伯耆出張所  | 1      | 1     |
|                  | 境港消防署  | 2      | 2     |
|                  | 弓ヶ浜出張所 | 1      | 1     |
|                  | 大山消防署  | 1      | 1     |
|                  | 中山出張所  | 1      | 1     |
|                  | 江府消防署  | 1      | 1     |
|                  | 生山出張所  | 1      | 1     |
|                  | 計      |        | 14    |
| 合計               |        | 33     | 26    |

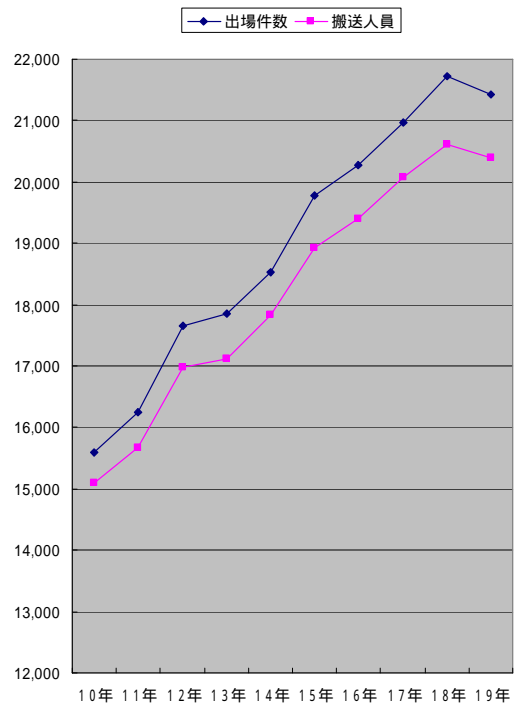
#### (2) 救急業務実施状況

平成19年中における救急出場件数は、21,424件(前年21,717件)、また、救急隊員によって搬送された傷病者は、20,393人(同20,610人)であり、前年に比べ出場件数は293件、搬送人員は217人それぞれ減少した。

搬送人員を事故種別で見ると、急病12,385人(60.7%)、一般負傷2,520人(12.4%)、交通事故2,386人(11.7%)で全体の84.8%を占めている。

また、年齢区分で見ると65歳以上高齢者が11,140人で全体の54.6%を占めている。

#### < 救急出場件数及び搬送人員の推移 >



## 救助業務実施状況

### (1) 救助業務体制

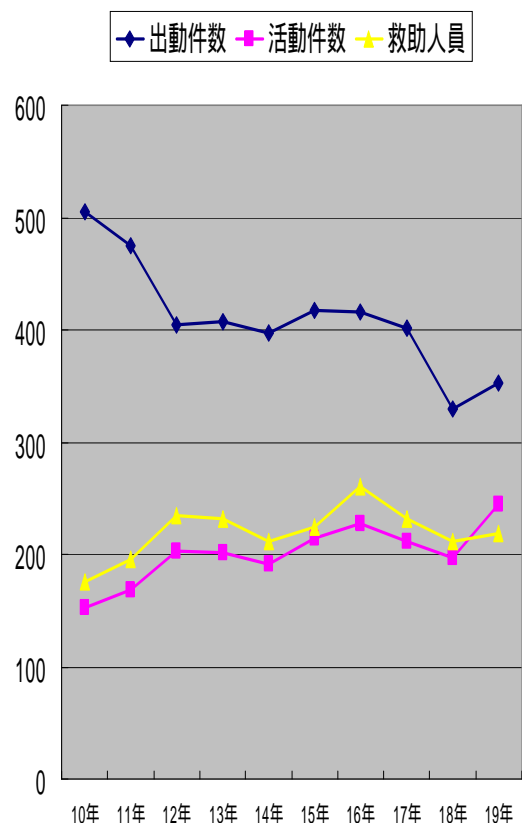
平成20年4月1日現在、救助隊は14隊で救助隊員数は282人である。

また、救助工作車は鳥取県東部広域行政管理組合消防局1台（鳥取消防署）、鳥取中部ふるさと広域連合消防局2台（倉吉消防署、東伯消防署）、鳥取県西部広域行政管理組合消防局3台（皆生出張所、境港消防署、江府消防署各1台）、計6台を保有し、救助活動を実施している。

### (2) 救助業務実施状況

平成19年中における状況は、出動件数353件（前年330件）、活動件数244件（同197件）、救助人員219人（同212人）であり、前年と比べると、出動件数は23件、活動件数は47件、救助人員は7人それぞれ増加した。

< 救助における出場件数、活動件数、及び救助人員の推移 >



2 - 1 救急体制等

(平成20. 4. 1現在)

| 団体名                   | 救急自動車数    |  |    |           |                       |                  |                       |                                 |                       |                  |                       |   |
|-----------------------|-----------|--|----|-----------|-----------------------|------------------|-----------------------|---------------------------------|-----------------------|------------------|-----------------------|---|
|                       | 基準台数      |  |    | 使用期間別現有台数 |                       |                  |                       |                                 |                       |                  |                       |   |
|                       | 人口による基準台数 | 増出<br>動<br>減<br>頻<br>度<br>等<br>に<br>よ<br>る<br>台<br>数 | 計  | 計         | う<br>ち<br>非<br>常<br>用 | 1<br>年<br>未<br>満 | う<br>ち<br>非<br>常<br>用 | 1<br>5<br>年<br>以<br>上<br>未<br>満 | う<br>ち<br>非<br>常<br>用 | 5<br>年<br>以<br>上 | う<br>ち<br>非<br>常<br>用 | 計<br>格<br>の<br>救<br>急<br>自<br>動<br>車<br>高<br>規<br>車 |
| 東部広域<br>行政管理組合<br>消防局 | 7         | 5  | 12 | 13        | 1                     | 1                |                       | 4                               |                       | 8                | 1                     | 9   |
| 中部ふるさと<br>広域連合<br>消防局 | 4         | 2  | 6  | 6         |                       |                  |                       | 3                               |                       | 3                |                       | 4   |
| 西部広域<br>行政管理組合<br>消防局 | 7         | 5  | 12 | 14        | 2                     | 1                |                       | 6                               |                       | 7                | 2                     | 13  |
| 県 計                   | 18        | 12   | 30 | 33        | 3                     | 2                | 0                     | 13                              | 0                     | 18               | 3                     | 26  |

(注) 基準台数は「消防力の整備指針(平成12年1月20日付消防庁告示第1号)」による。

人口による基準台数…人口15万以下の市町村:おおむね人口3万ごとに1台  
人口15万を超える市町村にあつては、5台に人口15万を超える人口についておおむね6万ごとに1台を加算した台数

出動頻度等による増減台数…昼間人口、救急自動車の出動頻度等を勘案して各団体が決定。



## 2 - 2 資格別消防職員数

(平成20. 4. 1現在)

| 団体名等                                  | 区 分       |         |                            | 消防法施行令第44条 3項各号に掲げる要件に該当する者 |              |              |               |              |     |    |
|---------------------------------------|-----------|---------|----------------------------|-----------------------------|--------------|--------------|---------------|--------------|-----|----|
|                                       |           |         |                            | 合計                          | 救急 課程<br>修了者 | 救急 課程<br>修了者 | 救急標準課程<br>修了者 | 救急救命士<br>資格者 |     |    |
| 鳥 取 県 東 部<br>広 域 行 政 管 理<br>組 合 消 防 局 | 消 防 職 員 等 | 救 急 隊 員 | 乗 車 して いる 者<br>救 急 自 動 車 に | 専 任                         | 0            |              |               |              |     |    |
|                                       |           |         |                            | 兼 任                         | (A)          | 192          | 3             | 106          | 42  | 41 |
|                                       |           |         |                            |                             | (B)          | 0            |               |              |     |    |
|                                       |           |         |                            |                             | 小 計          | 192          | 3             | 106          | 42  | 41 |
|                                       |           |         |                            | 計                           | 192          | 3            | 106           | 42           | 41  |    |
| そ の 他                                 | 88        | 25      | 47                         | 16                          |              |              |               |              |     |    |
| 鳥 取 中 部<br>ふ る さ と 広 域<br>連 合 消 防 局   | 消 防 職 員 等 | 救 急 隊 員 | 乗 車 して いる 者<br>救 急 自 動 車 に | 専 任                         | 0            |              |               |              |     |    |
|                                       |           |         |                            | 兼 任                         | (A)          | 103          | 4             | 34           | 38  | 27 |
|                                       |           |         |                            |                             | (B)          | 0            |               |              |     |    |
|                                       |           |         |                            |                             | 小 計          | 103          | 4             | 34           | 38  | 27 |
|                                       |           |         |                            | 計                           | 103          | 4            | 34            | 38           | 27  |    |
| そ の 他                                 | 34        | 14      | 16                         | 4                           |              |              |               |              |     |    |
| 鳥 取 県 西 部<br>広 域 行 政 管 理<br>組 合 消 防 局 | 消 防 職 員 等 | 救 急 隊 員 | 乗 車 して いる 者<br>救 急 自 動 車 に | 専 任                         | 65           |              |               | 11           | 54  |    |
|                                       |           |         |                            | 兼 任                         | (A)          | 156          | 14            | 104          | 38  |    |
|                                       |           |         |                            |                             | (B)          | 0            |               |              |     |    |
|                                       |           |         |                            |                             | 小 計          | 156          | 14            | 104          | 38  | 0  |
|                                       |           |         |                            | 計                           | 221          | 14           | 104           | 49           | 54  |    |
| そ の 他                                 | 55        | 29      | 24                         | 2                           |              |              |               |              |     |    |
| 県 計                                   | 消 防 職 員 等 | 救 急 隊 員 | 乗 車 して いる 者<br>救 急 自 動 車 に | 専 任                         | 65           | 0            | 0             | 11           | 54  |    |
|                                       |           |         |                            | 兼 任                         | (A)          | 451          | 21            | 244          | 118 | 68 |
|                                       |           |         |                            |                             | (B)          | 0            |               |              |     |    |
|                                       |           |         |                            |                             | 小 計          | 451          | 21            | 244          | 118 | 68 |
|                                       |           |         |                            | 計                           | 516          | 21           | 244           | 129          | 122 |    |
| そ の 他                                 | 177       | 68      | 87                         | 22                          | 0            |              |               |              |     |    |

(注) 「救急隊員」欄の専任・兼任の別はつぎによる。

専任...専任の救急隊員として辞令の交付を受けている者職務命令により専ら救急業務に従事している者

兼任...上記専任以外で救急業務に従事している者

兼任(A) 他の消防用自動車等との乗換兼任

兼任(B) 専任及び兼任隊員の休日等における代替要員

2 - 3 医療機関数調

(平成20. 4. 1現在)

| 管内別                   | 救急告示医療機関 |    |    |    |     |    | その他の医療機関 |    |    |    |     |     | 合計  |
|-----------------------|----------|----|----|----|-----|----|----------|----|----|----|-----|-----|-----|
|                       | 国立       | 公立 | 公的 | 私的 |     | 計  | 国立       | 公立 | 公的 | 私的 |     | 計   |     |
|                       |          |    |    | 病院 | 診療所 |    |          |    |    | 病院 | 診療所 |     |     |
| 東部広域行政<br>管理組合<br>消防局 | 0        | 4  | 1  | 1  | 0   | 6  | 1        | 0  | 0  | 7  | 190 | 198 | 204 |
| 中部ふるさと<br>広域連合<br>消防局 | 0        | 1  | 0  | 3  | 0   | 4  | 1        | 0  | 1  | 5  | 88  | 95  | 99  |
| 西部広域行政<br>管理組合<br>消防局 | 3        | 2  | 2  | 4  | 1   | 12 | 0        | 1  | 0  | 10 | 239 | 250 | 262 |
| 合計                    | 3        | 7  | 3  | 8  | 1   | 22 | 2        | 1  | 1  | 22 | 517 | 543 | 565 |

## 2 - 4 救急告示医療機関

(平成20.4.1現在)

| 管内別           | 開設主体区分 |             | 病院名等              | 所在市町村 | 許可病床 |     |           | 告示年月日     |
|---------------|--------|-------------|-------------------|-------|------|-----|-----------|-----------|
|               | 開設主体   | 一般          |                   |       | 一般以外 | 計   |           |           |
| 鳥取県東部広域行政管理組合 | 公立     | 県           | 鳥取県立中央病院          | 鳥取市   | 417  | 14  | 431       | S41.3.31  |
|               |        | 市           | 鳥取市立病院            | "     | 370  |     | 370       | S41.3.11  |
|               |        | 町           | 岩美町国民健康保険院<br>岩美病 | 岩美町   | 60   | 100 | 160       | S45.2.24  |
|               |        | "           | 国民健康保険院<br>智頭病    | 智頭町   | 96   | 48  | 144       | S48.10.9  |
|               | 公的     | 日赤本社        | 鳥取赤十字病院           | 鳥取市   | 438  |     | 438       | S41.3.11  |
|               | 私的病院   | 医療生協        | 鳥取生協病院            | "     | 260  |     | 260       | S55.7.1   |
| 鳥取中部ふるさと広域連合  | 公立     | 県           | 鳥取県立厚生病院          | 倉吉市   | 300  | 4   | 304       | S40.3.30  |
|               | 私的病院   | 医療法人        | 清水病院              | "     | 114  |     | 114       | S40.3.30  |
|               |        | "           | 野島病院              | "     | 187  | 46  | 233       | S40.3.30  |
|               |        | "           | 藤井政雄記念病院          | "     | 68   | 52  | 120       | H15.10.21 |
| 鳥取県西部広域行政管理組合 | 独立行政人  | 国           | 米子医療センター          | 米子市   | 250  |     | 250       | S47.5.12  |
|               | 国立大学人  | "           | 鳥取大学医学部院<br>鳥取附属病 | "     | 649  | 48  | 697       | S56.8.7   |
|               | 公立     | 町           | 南部町国民健康保険院<br>西伯病 | 南部町   | 42   | 156 | 198       | S58.5.6   |
|               |        | "           | 日南町国民健康保険院<br>日南病 | 日南町   | 59   | 40  | 99        | S61.5.6   |
|               | 公的     | 独立行政人       | 山陰労災病院            | 米子市   | 394  |     | 394       | S55.4.11  |
|               |        | 済生会         | 鳥取県済生会院<br>境港総合病  | 境港市   | 199  | 64  | 263       | S44.5.30  |
|               |        | 一部事務組合      | 日野病院              | 日野町   | 99   |     | 99        | S45.9.25  |
|               | 私的病院   | 医療法人        | 高島病院              | 米子市   | 83   | 60  | 143       | S40.3.30  |
|               |        | "           | 博愛病院              | "     | 247  |     | 247       | S62.7.17  |
|               |        | "           | 新田外科胃腸科病院         | "     | 48   |     | 48        | S45.9.25  |
|               |        | 医療法人        | 元町病院              | 境港市   | 26   | 50  | 76        | S44.5.30  |
| 私的診療所         | 医療法人   | 米子ハニッコ<br>ク | 米子市               | 19    |      | 19  | H15.10.21 |           |

2 - 5 救急活動状況

(平成19. 1. 1～平成19.12.31)

| 団体名                      | 救 急 活 動 状 況 |        |                  |        |                  |                  |                  |                  |        |                  |        |                  |                  |                            |             |
|--------------------------|-------------|--------|------------------|--------|------------------|------------------|------------------|------------------|--------|------------------|--------|------------------|------------------|----------------------------|-------------|
|                          | 救 急 出 場 件 数 |        |                  |        |                  |                  |                  |                  |        |                  |        |                  |                  | そ の 他                      |             |
|                          | 計           | 火<br>災 | 自<br>然<br>災<br>害 | 水<br>難 | 交<br>通<br>事<br>故 | 労<br>働<br>災<br>害 | 運<br>動<br>競<br>技 | 一<br>般<br>負<br>傷 | 加<br>害 | 自<br>損<br>行<br>為 | 急<br>病 | 転<br>搬<br>院<br>送 | 医<br>搬<br>師<br>送 | 資<br>等<br>機<br>輸<br>材<br>送 | そ<br>の<br>他 |
| 鳥取県東部<br>広域行政管理<br>組合消防局 | 8,448       | 60     | 0                | 18     | 814              | 58               | 86               | 1,050            | 25     | 103              | 5,417  | 735              | 17               | 0                          | 65          |
| 鳥取中部<br>ふるさと広域<br>連合消防局  | 4,176       | 8      | 2                | 7      | 381              | 35               | 62               | 508              | 15     | 41               | 2,589  | 517              | 0                | 5                          | 6           |
| 鳥取県西部<br>広域行政管理<br>組合消防局 | 8,800       | 73     | 0                | 9      | 959              | 75               | 55               | 1,083            | 39     | 133              | 5,166  | 1,157            | 34               | 0                          | 17          |
| 合 計                      | 21,424      | 141    | 2                | 34     | 2,154            | 168              | 203              | 2,641            | 79     | 277              | 13,172 | 2,409            | 51               | 5                          | 88          |

| 団体名                      | 救 急 活 動 状 況 |        |                  |        |                  |                  |                  |                  |        |                  |        |             |
|--------------------------|-------------|--------|------------------|--------|------------------|------------------|------------------|------------------|--------|------------------|--------|-------------|
|                          | 搬 送 人 員     |        |                  |        |                  |                  |                  |                  |        |                  |        | そ<br>の<br>他 |
|                          | 計           | 火<br>災 | 自<br>然<br>災<br>害 | 水<br>難 | 交<br>通<br>事<br>故 | 労<br>働<br>災<br>害 | 運<br>動<br>競<br>技 | 一<br>般<br>負<br>傷 | 加<br>害 | 自<br>損<br>行<br>為 | 急<br>病 |             |
| 鳥取県東部<br>広域行政管理<br>組合消防局 | 8,052       | 10     | 0                | 9      | 919              | 56               | 88               | 1,006            | 26     | 67               | 5,122  | 749         |
| 鳥取中部<br>ふるさと広域<br>連合消防局  | 4,055       | 5      | 1                | 5      | 451              | 35               | 64               | 492              | 12     | 24               | 2,446  | 520         |
| 鳥取県西部<br>広域行政管理<br>組合消防局 | 8,286       | 15     | 0                | 4      | 1,016            | 77               | 55               | 1,022            | 32     | 92               | 4,817  | 1,156       |
| 合 計                      | 20,393      | 30     | 1                | 18     | 2,386            | 168              | 207              | 2,520            | 70     | 183              | 12,385 | 2,425       |

2 - 6 時間帯別救急活動状況

(平成19. 1. 1～平成19.12.31)

| 事故種別<br>時間帯区分 | 救 急 出 場 件 数 |        |                  |        |                  |                  |                  |                  |        |                  |        |          |          |                |     |
|---------------|-------------|--------|------------------|--------|------------------|------------------|------------------|------------------|--------|------------------|--------|----------|----------|----------------|-----|
|               | 計           | 火<br>災 | 自<br>然<br>災<br>害 | 水<br>難 | 交<br>通<br>事<br>故 | 労<br>働<br>災<br>害 | 運<br>動<br>競<br>技 | 一<br>般<br>負<br>傷 | 加<br>害 | 自<br>損<br>行<br>為 | 急<br>病 | そ の 他    |          |                |     |
|               |             |        |                  |        |                  |                  |                  |                  |        |                  |        | 転搬<br>院送 | 医搬<br>師送 | 資等<br>機輸<br>材送 | その他 |
| 0～2           | 968         | 3      | 0                | 1      | 67               | 2                | 0                | 95               | 17     | 15               | 726    | 32       | 2        | 1              | 7   |
| 2～4           | 746         | 7      | 0                | 0      | 39               | 0                | 0                | 59               | 9      | 14               | 575    | 31       | 3        | 0              | 9   |
| 4～6           | 682         | 6      | 0                | 0      | 34               | 1                | 0                | 73               | 4      | 15               | 519    | 24       | 1        | 0              | 5   |
| 6～8           | 1,327       | 7      | 0                | 2      | 135              | 6                | 1                | 147              | 6      | 16               | 955    | 40       | 3        | 2              | 7   |
| 8～10          | 2,581       | 10     | 1                | 4      | 288              | 35               | 14               | 327              | 4      | 24               | 1,531  | 331      | 7        | 0              | 5   |
| 10～12         | 2,672       | 15     | 0                | 4      | 241              | 33               | 54               | 350              | 5      | 34               | 1,394  | 529      | 5        | 0              | 8   |
| 12～14         | 2,476       | 20     | 0                | 10     | 252              | 28               | 49               | 311              | 6      | 28               | 1,346  | 415      | 2        | 1              | 8   |
| 14～16         | 2,221       | 17     | 0                | 2      | 250              | 27               | 42               | 307              | 5      | 27               | 1,221  | 308      | 11       | 0              | 4   |
| 16～18         | 2,277       | 13     | 0                | 4      | 334              | 22               | 15               | 301              | 4      | 38               | 1,224  | 307      | 6        | 0              | 9   |
| 18～20         | 2,337       | 24     | 0                | 5      | 281              | 10               | 8                | 275              | 4      | 26               | 1,455  | 227      | 8        | 1              | 13  |
| 20～22         | 1,854       | 12     | 1                | 1      | 136              | 3                | 20               | 249              | 4      | 30               | 1,278  | 112      | 2        | 0              | 6   |
| 22～24         | 1,283       | 7      | 0                | 1      | 97               | 1                | 0                | 147              | 11     | 10               | 948    | 53       | 1        | 0              | 7   |
| 計             | 21,424      | 141    | 2                | 34     | 2,154            | 168              | 203              | 2,641            | 79     | 277              | 13,172 | 2,409    | 51       | 5              | 88  |

| 事故種別<br>時間帯区分 | 搬 送 人 員 |        |                  |        |                  |                  |                  |                  |        |                  |        |       |
|---------------|---------|--------|------------------|--------|------------------|------------------|------------------|------------------|--------|------------------|--------|-------|
|               | 計       | 火<br>災 | 自<br>然<br>災<br>害 | 水<br>難 | 交<br>通<br>事<br>故 | 労<br>働<br>災<br>害 | 運<br>動<br>競<br>技 | 一<br>般<br>負<br>傷 | 加<br>害 | 自<br>損<br>行<br>為 | 急<br>病 | その他   |
|               |         |        |                  |        |                  |                  |                  |                  |        |                  |        |       |
| 0～2           | 906     | 1      | 0                | 0      | 76               | 2                | 0                | 84               | 16     | 14               | 678    | 35    |
| 2～4           | 685     | 0      | 0                | 0      | 39               | 0                | 0                | 50               | 8      | 10               | 546    | 32    |
| 4～6           | 638     | 1      | 0                | 0      | 30               | 1                | 0                | 70               | 3      | 15               | 493    | 25    |
| 6～8           | 1,235   | 1      | 0                | 0      | 142              | 6                | 1                | 142              | 5      | 5                | 891    | 42    |
| 8～10          | 2,512   | 2      | 0                | 2      | 335              | 36               | 14               | 320              | 4      | 11               | 1,455  | 333   |
| 10～12         | 2,567   | 3      | 0                | 2      | 270              | 33               | 54               | 342              | 4      | 21               | 1,311  | 527   |
| 12～14         | 2,372   | 6      | 0                | 6      | 297              | 28               | 51               | 291              | 5      | 19               | 1,252  | 417   |
| 14～16         | 2,123   | 4      | 0                | 0      | 272              | 27               | 43               | 291              | 5      | 16               | 1,155  | 310   |
| 16～18         | 2,190   | 3      | 0                | 3      | 364              | 21               | 16               | 293              | 4      | 26               | 1,151  | 309   |
| 18～20         | 2,223   | 3      | 0                | 4      | 314              | 10               | 8                | 261              | 3      | 19               | 1,374  | 227   |
| 20～22         | 1,738   | 2      | 1                | 0      | 138              | 3                | 20               | 236              | 5      | 19               | 1,201  | 113   |
| 22～24         | 1,204   | 4      | 0                | 1      | 109              | 1                | 0                | 140              | 8      | 8                | 878    | 55    |
| 計             | 20,393  | 30     | 1                | 18     | 2,386            | 168              | 207              | 2,520            | 70     | 183              | 12,385 | 2,425 |

## 2 - 7 医療機関別搬送人員の状況

(平成19. 1. 1～平成19.12.31)

| 団体名                      | 医 療 機 関       |               |               |               |             |                 |           |          |          |             |             |             |
|--------------------------|---------------|---------------|---------------|---------------|-------------|-----------------|-----------|----------|----------|-------------|-------------|-------------|
|                          | 救急告示医療機関      |               |               |               |             |                 | その他の医療機関  |          |          |             |             |             |
|                          | 国<br>立        | 公<br>立        | 公<br>的        | 私 的           |             | 計               | 国<br>立    | 公<br>立   | 公<br>的   | 私 的         |             | 計           |
|                          |               |               |               | 病<br>院        | 診<br>療<br>所 |                 |           |          |          | 病<br>院      | 診<br>療<br>所 |             |
| 鳥取県東部<br>広域行政管理<br>組合消防局 | 5<br>(5)      | 4,443<br>(4)  | 2,044<br>(0)  | 1,256<br>(9)  | 0<br>(0)    | 7,748<br>(18)   | 66<br>(0) | 0<br>(0) | 3<br>(1) | 145<br>(5)  | 66<br>(0)   | 280<br>(6)  |
| 鳥取中部<br>ふるさと広域<br>連合消防局  | 88<br>(88)    | 1,758<br>(19) | 1<br>(1)      | 1,742<br>(10) | 0<br>(0)    | 3,589<br>(118)  | 20<br>(0) | 0<br>(0) | 1<br>(1) | 385<br>(1)  | 48<br>(0)   | 454<br>(2)  |
| 鳥取県西部<br>広域行政管理<br>組合消防局 | 4,701<br>(1)  | 722<br>(25)   | 607<br>(13)   | 1,915<br>(22) | 79<br>(2)   | 8,024<br>(63)   | 0<br>(0)  | 2<br>(1) | 0<br>(0) | 111<br>(5)  | 134<br>(3)  | 247<br>(9)  |
| 合 計                      | 4,794<br>(94) | 6,923<br>(48) | 2,652<br>(14) | 4,913<br>(41) | 79<br>(2)   | 19,361<br>(199) | 86<br>(0) | 2<br>(1) | 4<br>(2) | 641<br>(11) | 248<br>(3)  | 981<br>(17) |

| 団体名                      | 医 療 機 関       |               |               |               |             |                 | その他の場所   |             |           | 合<br>計          |
|--------------------------|---------------|---------------|---------------|---------------|-------------|-----------------|----------|-------------|-----------|-----------------|
|                          | 計             |               |               |               |             |                 | 接院<br>骨等 | そ<br>の<br>計 | 計         |                 |
|                          | 国<br>立        | 公<br>立        | 公<br>的        | 私 的           |             | 計               |          |             |           |                 |
|                          |               |               |               | 病<br>院        | 診<br>療<br>所 |                 |          |             |           |                 |
| 鳥取県東部<br>広域行政管理<br>組合消防局 | 71<br>(5)     | 4,443<br>(4)  | 2,047<br>(1)  | 1,401<br>(14) | 66<br>(0)   | 8,028<br>(24)   | 0<br>(0) | 24<br>(0)   | 24<br>(0) | 8,052<br>(24)   |
| 鳥取中部<br>ふるさと広域<br>連合消防局  | 108<br>(88)   | 1,758<br>(19) | 2<br>(2)      | 2,127<br>(11) | 48<br>(0)   | 4,043<br>(120)  | 0<br>(0) | 12<br>(2)   | 12<br>(2) | 4,055<br>(122)  |
| 鳥取県西部<br>広域行政管理<br>組合消防局 | 4,701<br>(1)  | 724<br>(26)   | 607<br>(13)   | 2,026<br>(27) | 213<br>(5)  | 8,271<br>(72)   | 0<br>(0) | 15<br>(0)   | 15<br>(0) | 8,286<br>(72)   |
| 合 計                      | 4,880<br>(94) | 6,925<br>(49) | 2,656<br>(16) | 5,554<br>(52) | 327<br>(5)  | 20,342<br>(216) | 0<br>(0) | 51<br>(2)   | 51<br>(2) | 20,393<br>(218) |

(注) ( )は、管外の医療機関等に収容した数で、内数。

2 - 8 年令区分別搬送人員の状況(事故種別)

(平成19. 1. 1~ 平成19.12.31)

| 年令区分  | 事故種別   |       |       |       |        | 合 計 |
|-------|--------|-------|-------|-------|--------|-----|
|       | 急 病    | 交通事故  | 一般負傷  | そ の 他 |        |     |
| 新 生 児 | 5      | 1     | 2     | 90    | 98     |     |
| 乳 幼 児 | 460    | 97    | 170   | 81    | 808    |     |
| 少 年   | 292    | 238   | 112   | 150   | 792    |     |
| 成 人   | 4,178  | 1,532 | 692   | 1,153 | 7,555  |     |
| 高 齢 者 | 7,450  | 518   | 1,544 | 1,628 | 11,140 |     |
| 合 計   | 12,385 | 2,386 | 2,520 | 3,102 | 20,393 |     |

- (注) 新生児..... 生後28日以内の者  
 乳幼児..... 生後29日以上7歳未満の者  
 少年... .. 7歳以上18歳未満の者  
 成人... .. 18歳以上65歳未満の者  
 高齢者..... 65歳以上の者  
 その他..... 「火災」  
                   「自然災害」  
                   「水難」  
                   「労働災害」(新生児・乳幼児は除く)  
                   「運動競技」(新生児は除く)  
                   「加害」  
                   「自損行為」(新生児は除く)  
                   「その他」

## 2 - 9 - 1 傷病程度別搬送人員の状況〔事故種別〕

(平成19. 1. 1 ~ 平成19.12.31)

| 団体名                   | 傷病程度別 | 事故種別搬送人員 |    |      |    |       |      |      |       |    |      |        |       |
|-----------------------|-------|----------|----|------|----|-------|------|------|-------|----|------|--------|-------|
|                       |       | 計        | 火災 | 自然災害 | 水難 | 交通    | 労働災害 | 運動競技 | 一般負傷  | 加害 | 自損行為 | 急病     | その他   |
| 東部広域行政<br>管理組合<br>消防局 | 死亡    | 159      | 0  | 0    | 2  | 4     | 1    | 0    | 14    | 0  | 10   | 126    | 2     |
|                       | 重症    | 862      | 3  | 0    | 3  | 43    | 2    | 4    | 70    | 1  | 10   | 527    | 199   |
|                       | 中等症   | 3,843    | 5  | 0    | 2  | 274   | 30   | 38   | 482   | 3  | 30   | 2,517  | 462   |
|                       | 軽症    | 3,163    | 2  | 0    | 2  | 594   | 23   | 46   | 428   | 22 | 17   | 1,950  | 79    |
|                       | その他   | 25       | 0  | 0    | 0  | 4     | 0    | 0    | 12    | 0  | 0    | 2      | 7     |
|                       | 計     | 8,052    | 10 | 0    | 9  | 919   | 56   | 88   | 1,006 | 26 | 67   | 5,122  | 749   |
| 中部ふるさと<br>広域連合<br>消防局 | 死亡    | 63       | 0  | 0    | 0  | 3     | 0    | 0    | 10    | 0  | 2    | 48     | 0     |
|                       | 重症    | 501      | 0  | 0    | 0  | 35    | 10   | 5    | 55    | 1  | 3    | 205    | 187   |
|                       | 中等症   | 1,807    | 2  | 1    | 0  | 126   | 12   | 29   | 211   | 4  | 10   | 1,106  | 306   |
|                       | 軽症    | 1,681    | 3  | 0    | 5  | 287   | 13   | 30   | 216   | 7  | 9    | 1,086  | 25    |
|                       | その他   | 3        | 0  | 0    | 0  | 0     | 0    | 0    | 0     | 0  | 0    | 1      | 2     |
|                       | 計     | 4,055    | 5  | 1    | 5  | 451   | 35   | 64   | 492   | 12 | 24   | 2,446  | 520   |
| 西部広域行政<br>管理組合<br>消防局 | 死亡    | 178      | 1  | 0    | 1  | 11    | 2    | 1    | 12    | 4  | 11   | 135    | 0     |
|                       | 重症    | 1,233    | 2  | 0    | 1  | 67    | 10   | 3    | 148   | 0  | 9    | 573    | 420   |
|                       | 中等症   | 3,961    | 6  | 0    | 1  | 274   | 45   | 31   | 432   | 13 | 49   | 2,478  | 632   |
|                       | 軽症    | 2,899    | 6  | 0    | 1  | 663   | 20   | 20   | 427   | 15 | 23   | 1,630  | 94    |
|                       | その他   | 15       | 0  | 0    | 0  | 1     | 0    | 0    | 3     | 0  | 0    | 1      | 10    |
|                       | 計     | 8,286    | 15 | 0    | 4  | 1,016 | 77   | 55   | 1,022 | 32 | 92   | 4,817  | 1,156 |
| 合<br>計                | 死亡    | 400      | 1  | 0    | 3  | 18    | 3    | 1    | 36    | 4  | 23   | 309    | 2     |
|                       | 重症    | 2,596    | 5  | 0    | 4  | 145   | 22   | 12   | 273   | 2  | 22   | 1,305  | 806   |
|                       | 中等症   | 9,611    | 13 | 1    | 3  | 674   | 87   | 98   | 1,125 | 20 | 89   | 6,101  | 1,400 |
|                       | 軽症    | 7,743    | 11 | 0    | 8  | 1,544 | 56   | 96   | 1,071 | 44 | 49   | 4,666  | 198   |
|                       | その他   | 43       | 0  | 0    | 0  | 5     | 0    | 0    | 15    | 0  | 0    | 4      | 19    |
|                       | 計     | 20,393   | 30 | 1    | 18 | 2,386 | 168  | 207  | 2,520 | 70 | 183  | 12,385 | 2,425 |

- (注) 死亡.....初診時において、死亡が確認されたもの  
 重症.....傷病の程度が3週間の入院加療を必要とするもの以上のもの  
 中等症.....傷病の程度が入院を要するもので重症にいたらないもの  
 軽症.....傷病の程度が入院加療を必要としないもの  
 その他.....医師の判断がないもの及び搬送先がその他の場所へ搬送したもの

## 2 - 9 - 2 傷病程度別搬送人員の状況〔年令区分別〕

(平成19. 1. 1 ~ 平成19.12.31)

|     | 新生児<br>(生後28日以内) | 乳幼児<br>(7歳未満) | 少年<br>(18歳未満) | 成人<br>(65歳未満) | 高齢者<br>(65歳以上) | 合計     |
|-----|------------------|---------------|---------------|---------------|----------------|--------|
| 死亡  | 0                | 2             | 3             | 91            | 304            | 400    |
| 重症  | 21               | 30            | 37            | 666           | 1,842          | 2,596  |
| 中等症 | 70               | 237           | 260           | 3,091         | 5,953          | 9,611  |
| 軽症  | 7                | 534           | 487           | 3,685         | 3,030          | 7,743  |
| その他 | 0                | 5             | 5             | 22            | 11             | 43     |
| 合計  | 98               | 808           | 792           | 7,555         | 11,140         | 20,393 |



2 - 10 不搬送の状況〔事故種別・不搬送理由別〕（件数）

（平成19. 1. 1～平成19.12.31）

| 団体名               | 事故種別<br>不搬送理由 | 火災  | 自然災害 | 水難 | 交通事故 | 労働災害 | 運動競技 | 一般負傷 | 加害 | 自損行為 | 急病  | その他  |      |        |     | 計    |
|-------------------|---------------|-----|------|----|------|------|------|------|----|------|-----|------|------|--------|-----|------|
|                   |               |     |      |    |      |      |      |      |    |      |     | 転院搬送 | 医師搬送 | 資機材等輸送 | その他 |      |
| 東部広域行政管理<br>組合消防局 | 緊急性なし         | 0   | 0    | 0  | 0    | 0    | 0    | 0    | 0  | 0    | 0   | 0    | 0    | 0      | 0   | 0    |
|                   | 傷病者なし         | 0   | 0    | 0  | 1    | 0    | 0    | 0    | 0  | 0    | 5   | 0    | 0    | 0      | 2   | 8    |
|                   | 拒否            | 1   | 0    | 3  | 21   | 1    | 0    | 20   | 2  | 2    | 126 | 0    | 0    | 0      | 4   | 180  |
|                   | 酩酊            | 0   | 0    | 0  | 2    | 0    | 0    | 1    | 0  | 0    | 17  | 0    | 0    | 0      | 5   | 25   |
|                   | 死亡            | 4   | 0    | 0  | 1    | 0    | 0    | 5    | 0  | 17   | 51  | 0    | 0    | 0      | 1   | 79   |
|                   | 現場処置          | 1   | 0    | 0  | 0    | 0    | 0    | 0    | 1  | 0    | 4   | 0    | 0    | 0      | 0   | 6    |
|                   | 誤報・<br>いたずら   | 31  | 0    | 3  | 3    | 0    | 0    | 1    | 0  | 1    | 5   | 0    | 0    | 0      | 14  | 58   |
|                   | その他           | 13  | 0    | 3  | 10   | 1    | 0    | 17   | 0  | 17   | 93  | 3    | 17   | 0      | 24  | 198  |
|                   | 計             | 50  | 0    | 9  | 38   | 2    | 0    | 44   | 3  | 37   | 301 | 3    | 17   | 0      | 50  | 554  |
| 中部ふるさと広域<br>連合消防局 | 緊急性なし         | 0   | 0    | 0  | 0    | 0    | 0    | 3    | 1  | 0    | 5   | 0    | 0    | 0      | 0   | 9    |
|                   | 傷病者なし         | 0   | 0    | 0  | 2    | 0    | 0    | 0    | 0  | 0    | 3   | 0    | 0    | 0      | 0   | 5    |
|                   | 拒否            | 0   | 0    | 1  | 12   | 0    | 0    | 6    | 1  | 1    | 41  | 0    | 0    | 0      | 0   | 62   |
|                   | 酩酊            | 0   | 0    | 0  | 0    | 0    | 0    | 1    | 0  | 0    | 10  | 0    | 0    | 0      | 0   | 11   |
|                   | 死亡            | 2   | 0    | 1  | 1    | 0    | 0    | 3    | 0  | 16   | 59  | 0    | 0    | 0      | 0   | 82   |
|                   | 現場処置          | 0   | 0    | 0  | 0    | 0    | 0    | 0    | 0  | 0    | 9   | 0    | 0    | 0      | 0   | 9    |
|                   | 誤報・<br>いたずら   | 0   | 0    | 0  | 2    | 0    | 0    | 0    | 1  | 0    | 5   | 0    | 0    | 0      | 3   | 11   |
|                   | その他           | 1   | 1    | 1  | 6    | 0    | 1    | 3    | 0  | 0    | 15  | 1    | 0    | 5      | 0   | 34   |
|                   | 計             | 3   | 1    | 3  | 23   | 0    | 1    | 16   | 3  | 17   | 147 | 1    | 0    | 5      | 3   | 223  |
| 西部広域行政管理<br>組合消防局 | 緊急性なし         | 1   | 0    | 0  | 10   | 0    | 0    | 11   | 1  | 1    | 58  | 1    | 1    | 0      | 0   | 84   |
|                   | 傷病者なし         | 48  | 0    | 1  | 27   | 0    | 0    | 10   | 2  | 0    | 23  | 0    | 0    | 0      | 6   | 117  |
|                   | 拒否            | 0   | 0    | 1  | 30   | 0    | 0    | 17   | 2  | 3    | 117 | 0    | 0    | 0      | 0   | 170  |
|                   | 酩酊            | 0   | 0    | 0  | 1    | 0    | 0    | 2    | 0  | 0    | 25  | 0    | 0    | 0      | 1   | 29   |
|                   | 死亡            | 2   | 0    | 2  | 0    | 0    | 0    | 7    | 0  | 31   | 74  | 0    | 0    | 0      | 0   | 116  |
|                   | 現場処置          | 0   | 0    | 0  | 1    | 0    | 0    | 5    | 0  | 2    | 17  | 0    | 0    | 0      | 0   | 25   |
|                   | 誤報・<br>いたずら   | 6   | 0    | 0  | 1    | 0    | 0    | 1    | 1  | 2    | 12  | 1    | 1    | 0      | 8   | 33   |
|                   | その他           | 3   | 0    | 1  | 14   | 0    | 0    | 11   | 2  | 3    | 28  | 6    | 32   | 0      | 0   | 100  |
|                   | 計             | 60  | 0    | 5  | 84   | 0    | 0    | 64   | 8  | 42   | 354 | 8    | 34   | 0      | 15  | 674  |
| 合計                | 緊急性なし         | 1   | 0    | 0  | 10   | 0    | 0    | 14   | 2  | 1    | 63  | 1    | 1    | 0      | 0   | 93   |
|                   | 傷病者なし         | 48  | 0    | 1  | 30   | 0    | 0    | 10   | 2  | 0    | 31  | 0    | 0    | 0      | 8   | 130  |
|                   | 拒否            | 1   | 0    | 5  | 63   | 1    | 0    | 43   | 5  | 6    | 284 | 0    | 0    | 0      | 4   | 412  |
|                   | 酩酊            | 0   | 0    | 0  | 3    | 0    | 0    | 4    | 0  | 0    | 52  | 0    | 0    | 0      | 6   | 65   |
|                   | 死亡            | 8   | 0    | 3  | 2    | 0    | 0    | 15   | 0  | 64   | 184 | 0    | 0    | 0      | 1   | 277  |
|                   | 現場処置          | 1   | 0    | 0  | 1    | 0    | 0    | 5    | 1  | 2    | 30  | 0    | 0    | 0      | 0   | 40   |
|                   | 誤報・<br>いたずら   | 37  | 0    | 3  | 6    | 0    | 0    | 2    | 2  | 3    | 22  | 1    | 1    | 0      | 25  | 102  |
|                   | その他           | 17  | 1    | 5  | 30   | 1    | 1    | 31   | 2  | 20   | 136 | 10   | 49   | 5      | 24  | 332  |
|                   | 計             | 113 | 1    | 17 | 145  | 2    | 1    | 124  | 14 | 96   | 802 | 12   | 51   | 5      | 68  | 1451 |

（注）不搬送理由が重複する場合には、当該出場に付き主たる理由1件として整理した。  
 なお、事故現場において応急処置を行った場合には、他の不搬送理由と重複の有無にかかわらず、現場処理に分類した。

## 2 - 11 現場到着所要時間の状況 (出場件数)

(平成19. 1. 1 ~ 平成19.12.31)

| 団体名           | 事故種別 | 所要時間区分 |              |               |                |       |        | 最短所要時間(分) | 最長所要時間(分) | 平均所要時間(分) |
|---------------|------|--------|--------------|---------------|----------------|-------|--------|-----------|-----------|-----------|
|               |      | 3分未満   | 3分以上<br>5分未満 | 5分以上<br>10分未満 | 10分以上<br>20分未満 | 20分以上 | 合計     |           |           |           |
| 東部広域行政管理組合消防局 | 急病   | 285    | 989          | 3,242         | 854            | 47    | 5,417  | 0         | 36        | 6.8       |
|               | 交通事故 | 48     | 185          | 467           | 104            | 10    | 814    | 0         | 30        | 6.5       |
|               | 一般負傷 | 65     | 179          | 585           | 205            | 16    | 1,050  | 0         | 35        | 7.1       |
|               | その他  | 100    | 274          | 670           | 109            | 14    | 1,167  | 0         | 31        | 6.7       |
|               | 計    | 498    | 1,627        | 4,964         | 1,272          | 87    | 8,448  | 0         | 36        | 6.7       |
| 中部ふるさと広域連合消防局 | 急病   | 27     | 169          | 1,435         | 921            | 37    | 2,589  | 1         | 31        | 8.9       |
|               | 交通事故 | 5      | 32           | 190           | 135            | 19    | 381    | 1         | 45        | 9.6       |
|               | 一般負傷 | 6      | 30           | 270           | 189            | 13    | 508    | 0         | 51        | 9.4       |
|               | その他  | 6      | 101          | 439           | 139            | 13    | 698    | 0         | 38        | 7.7       |
|               | 計    | 44     | 332          | 2,334         | 1,384          | 82    | 4,176  | 0         | 51        | 8.8       |
| 西部広域行政管理組合消防局 | 急病   | 61     | 389          | 3,326         | 1,301          | 89    | 5,166  | 0         | 52        | 8.2       |
|               | 交通事故 | 11     | 74           | 606           | 248            | 20    | 959    | 0         | 39        | 8.4       |
|               | 一般負傷 | 12     | 96           | 633           | 310            | 32    | 1,083  | 0         | 41        | 8.7       |
|               | その他  | 39     | 149          | 1,042         | 333            | 29    | 1,592  | 0         | 38        | 7.8       |
|               | 計    | 123    | 708          | 5,607         | 2,192          | 170   | 8,800  | 0         | 52        | 8.2       |
| 合計            | 急病   | 373    | 1,547        | 8,003         | 3,076          | 173   | 13,172 | 0         | 52        | 7.8       |
|               | 交通事故 | 64     | 291          | 1,263         | 487            | 49    | 2,154  | 0         | 45        | 7.9       |
|               | 一般負傷 | 83     | 305          | 1,488         | 704            | 61    | 2,641  | 0         | 51        | 8.2       |
|               | その他  | 145    | 524          | 2,151         | 581            | 56    | 3,457  | 0         | 38        | 7.2       |
|               | 計    | 665    | 2,667        | 12,905        | 4,848          | 339   | 21,424 | 0         | 52        | 7.7       |

(注) 平均所要時間の合計欄は、各組合及び広域連合の加重平均である。

2 - 12 収容所要時間の状況（搬送人員）

（平成19. 1. 1～平成19.12.31）

| 団体名           | 事故種別 | 救急出場から医療機関等に収容するまでに要した時間別搬送人員 |              |              |                |              |           |                 | 最短所要時間(分) | 最長所要時間(分) | 平均所要時間(分) |
|---------------|------|-------------------------------|--------------|--------------|----------------|--------------|-----------|-----------------|-----------|-----------|-----------|
|               |      | 10分未満                         | 10～20分       | 20～30分       | 30～60分         | 60～120分      | 120分以上    | 合計              |           |           |           |
| 東部広域行政管理組合消防局 | 急病   | 26<br>(0)                     | 1,195<br>(0) | 2,140<br>(1) | 1,672<br>(12)  | 87<br>(0)    | 2<br>(0)  | 5,122<br>(13)   | 3         | 133       | 27.6      |
|               | 交通事故 | 0<br>(0)                      | 205<br>(0)   | 374<br>(0)   | 326<br>(0)     | 13<br>(0)    | 1<br>(0)  | 919<br>(0)      | 10        | 140       | 28.1      |
|               | 一般負傷 | 5<br>(0)                      | 202<br>(0)   | 367<br>(0)   | 402<br>(1)     | 29<br>(0)    | 1<br>(0)  | 1,006<br>(1)    | 2         | 148       | 29.7      |
|               | その他  | 11<br>(0)                     | 304<br>(0)   | 379<br>(0)   | 298<br>(4)     | 11<br>(4)    | 2<br>(2)  | 1,005<br>(10)   | 2         | 181       | 26.6      |
|               | 計    | 42<br>(0)                     | 1,906<br>(0) | 3,260<br>(1) | 2,698<br>(17)  | 140<br>(4)   | 6<br>(2)  | 8,052<br>(24)   | 2         | 181       | 27.8      |
| 中部ふるさと広域連合消防局 | 急病   | 2<br>(0)                      | 427<br>(0)   | 830<br>(0)   | 1,130<br>(20)  | 56<br>(21)   | 1<br>(0)  | 2,446<br>(41)   | 9         | 132       | 30.7      |
|               | 交通事故 | 0<br>(0)                      | 81<br>(0)    | 144<br>(0)   | 212<br>(1)     | 14<br>(1)    | 0<br>(0)  | 451<br>(2)      | 11        | 78        | 31.3      |
|               | 一般負傷 | 1<br>(0)                      | 77<br>(0)    | 163<br>(0)   | 238<br>(1)     | 12<br>(2)    | 1<br>(0)  | 492<br>(3)      | 9         | 120       | 31.5      |
|               | その他  | 0<br>(0)                      | 193<br>(0)   | 175<br>(1)   | 246<br>(29)    | 51<br>(45)   | 1<br>(1)  | 666<br>(76)     | 10        | 144       | 31.7      |
|               | 計    | 3<br>(0)                      | 778<br>(0)   | 1,312<br>(1) | 1,826<br>(51)  | 133<br>(69)  | 3<br>(1)  | 4,055<br>(122)  | 9         | 144       | 31.0      |
| 西部広域行政管理組合消防局 | 急病   | 0<br>(0)                      | 372<br>(0)   | 1,864<br>(0) | 2,448<br>(15)  | 128<br>(13)  | 5<br>(1)  | 4,817<br>(29)   | 10        | 136       | 32.6      |
|               | 交通事故 | 0<br>(0)                      | 68<br>(0)    | 378<br>(0)   | 529<br>(9)     | 41<br>(4)    | 0<br>(0)  | 1,016<br>(13)   | 11        | 91        | 33.7      |
|               | 一般負傷 | 0<br>(0)                      | 64<br>(0)    | 318<br>(0)   | 585<br>(1)     | 53<br>(2)    | 2<br>(0)  | 1,022<br>(3)    | 11        | 348       | 35.9      |
|               | その他  | 3<br>(0)                      | 169<br>(0)   | 516<br>(0)   | 649<br>(10)    | 87<br>(13)   | 7<br>(4)  | 1,431<br>(27)   | 8         | 216       | 34.2      |
|               | 計    | 3<br>(0)                      | 673<br>(0)   | 3,076<br>(0) | 4,211<br>(35)  | 309<br>(32)  | 14<br>(5) | 8,286<br>(72)   | 8         | 348       | 33.4      |
| 合計            | 急病   | 28<br>(0)                     | 1,994<br>(0) | 4,834<br>(1) | 5,250<br>(47)  | 271<br>(34)  | 8<br>(1)  | 12,385<br>(83)  | 3         | 136       | 30.2      |
|               | 交通事故 | 0<br>(0)                      | 354<br>(0)   | 896<br>(0)   | 1,067<br>(10)  | 68<br>(5)    | 1<br>(0)  | 2,386<br>(15)   | 10        | 140       | 31.1      |
|               | 一般負傷 | 6<br>(0)                      | 343<br>(0)   | 848<br>(0)   | 1,225<br>(3)   | 94<br>(4)    | 4<br>(0)  | 2,520<br>(7)    | 2         | 348       | 32.6      |
|               | その他  | 14<br>(0)                     | 666<br>(0)   | 1,070<br>(1) | 1,193<br>(43)  | 149<br>(62)  | 10<br>(7) | 3,102<br>(113)  | 2         | 216       | 31.2      |
|               | 計    | 48<br>(0)                     | 3,357<br>(0) | 7,648<br>(2) | 8,735<br>(103) | 582<br>(105) | 23<br>(8) | 20,393<br>(218) | 2         | 348       | 30.7      |

（注） 1 （ ）書きは、管外搬送人員で内数

2 平均所要時間の合計欄は、各組合及び広域連合の加重平均である。

2 - 13 救急隊員の行った応急処置に関する調（応急処置件数）（平成19.1.1～平成19.12.31）

| 団体名  | 事故種別 | 対応<br>象人<br>員置 | 止血  | 固定    | 人工呼<br>吸 | 心マッサージ   |          | 心肺蘇生 |     | 酸<br>素吸<br>入 | 気道確保 |     |    |     | 保<br>温 |       |
|--|------|----------------|-----|-------|----------|----------|----------|------|-----|--------------|------|-----|----|-----|--------|-------|
|  |      |                |     |       |          | うち<br>自動 | うち<br>自動 | * 1  | * 2 |              | * 3  | * 4 |    |     |        |       |
| 東<br>部<br>広<br>域<br>消<br>防<br>局<br>理<br>組<br>合<br>消<br>防<br>局<br>行<br>政<br>管 | 急病   | 5,087          | 36  | 45    | 35       | 14       | 0        | 178  | 0   | 1,952        | 261  | 17  | 5  | 37  | 70     | 1,181 |
|  | 交通事故 | 901            | 64  | 563   | 0        | 1        | 0        | 5    | 0   | 174          | 12   | 0   | 0  | 1   | 0      | 143   |
|  | 一般負傷 | 991            | 133 | 257   | 4        | 1        | 0        | 22   | 0   | 167          | 32   | 3   | 8  | 6   | 10     | 188   |
|  | その他  | 965            | 28  | 80    | 6        | 0        | 0        | 23   | 0   | 412          | 32   | 0   | 0  | 4   | 5      | 168   |
|  | 計    | 7,944          | 261 | 945   | 45       | 16       | 0        | 228  | 0   | 2,705        | 337  | 20  | 13 | 48  | 85     | 1,680 |
| 中<br>部<br>ふ<br>る<br>さ<br>と<br>広<br>域<br>連<br>合<br>消<br>防<br>局                | 急病   | 2,412          | 8   | 68    | 11       | 0        | 0        | 82   | 0   | 968          | 142  | 8   | 5  | 56  | 11     | 167   |
|  | 交通事故 | 440            | 15  | 329   | 1        | 0        | 0        | 5    | 0   | 78           | 10   | 1   | 0  | 3   | 1      | 19    |
|  | 一般負傷 | 477            | 34  | 168   | 0        | 0        | 0        | 16   | 0   | 84           | 24   | 6   | 3  | 8   | 7      | 33    |
|  | その他  | 640            | 15  | 83    | 6        | 0        | 0        | 7    | 0   | 281          | 18   | 0   | 0  | 3   | 1      | 27    |
|  | 計    | 3,969          | 72  | 648   | 18       | 0        | 0        | 110  | 0   | 1,411        | 194  | 15  | 8  | 70  | 20     | 246   |
| 西<br>部<br>広<br>域<br>消<br>防<br>局<br>理<br>組<br>合<br>消<br>防<br>局<br>行<br>政<br>管 | 急病   | 4,750          | 30  | 57    | 26       | 0        | 0        | 180  | 0   | 1,832        | 299  | 3   | 7  | 94  | 15     | 2,246 |
|  | 交通事故 | 978            | 130 | 501   | 4        | 0        | 0        | 12   | 0   | 125          | 22   | 1   | 1  | 5   | 0      | 240   |
|  | 一般負傷 | 994            | 175 | 293   | 1        | 0        | 0        | 23   | 0   | 133          | 30   | 1   | 6  | 7   | 5      | 377   |
|  | その他  | 1,387          | 55  | 121   | 12       | 0        | 0        | 27   | 0   | 534          | 48   | 2   | 1  | 9   | 0      | 585   |
|  | 計    | 8,109          | 390 | 972   | 43       | 0        | 0        | 242  | 0   | 2,624        | 399  | 7   | 15 | 115 | 20     | 3,448 |
| 合<br>計   | 急病   | 12,249         | 74  | 170   | 72       | 14       | 0        | 440  | 0   | 4,752        | 702  | 28  | 17 | 187 | 96     | 3,594 |
|  | 交通事故 | 2,319          | 209 | 1,393 | 5        | 1        | 0        | 22   | 0   | 377          | 44   | 2   | 1  | 9   | 1      | 402   |
|  | 一般負傷 | 2,462          | 342 | 718   | 5        | 1        | 0        | 61   | 0   | 384          | 86   | 10  | 17 | 21  | 22     | 598   |
|  | その他  | 2,992          | 98  | 284   | 24       | 0        | 0        | 57   | 0   | 1,227        | 98   | 2   | 1  | 16  | 6      | 780   |
|  | 計    | 20,022         | 723 | 2,565 | 106      | 16       | 0        | 580  | 0   | 6,740        | 930  | 42  | 36 | 233 | 125    | 5,374 |

(注) 1 気道確保の\*1は、経鼻エアウェイを使用して気道確保を行った件数  
 \*2は、喉頭鏡・鉗子等により異物除去を行った件数  
 \*3は、救急救命士がラリゲルマスク等を使用して気道確保を行った件数  
 \*4は、救急救命士が気管挿管処置を実施して気道確保を行った件数

| 団体名  | 事故種別 | 被<br>覆 | 在宅療法継続 |     |     | シ<br>ョ<br>ク<br>ク<br>パ<br>ン<br>ツ<br>に<br>よ<br>る<br>血<br>圧<br>保<br>持 | 除<br>細<br>動 | 静<br>脈<br>路<br>確<br>保<br>輸<br>液 | 薬<br>剤<br>投<br>与 | そ<br>の<br>他<br>の<br>応<br>急<br>処<br>置 | 血<br>圧<br>測<br>定 | 音・呼吸音等の聴<br>取 | 聴診器による心<br>音測定 | 血<br>中<br>酸<br>素<br>飽<br>和<br>度<br>の<br>測<br>定 | 心<br>電<br>図 | 計      |       |
|--|------|--------|--------|-----|-----|--|-------------|---------------------------------|------------------|--------------------------------------|------------------|---------------|----------------|--|-------------|--------|-------|
|  |      |        | * A    | * B | * C |  |             |                                 |                  |                                      |                  |               |                |  |             |        |       |
| 東<br>部<br>広<br>域<br>消<br>防<br>局<br>理<br>組<br>合<br>消<br>防<br>局<br>行<br>政<br>管 | 急病   | 29     | 9      | 0   | 4   | 6  | 0           | 29                              | 69               | 14                                   | 95               | 4,596         | 3,482          | 4,885  | 3,502       | 20,412 |       |
|  | 交通事故 | 208    | 0      | 0   | 0   | 0  | 0           | 0                               | 2                | 0                                    | 13               | 793           | 562            | 882  | 292         | 3,714  |       |
|  | 一般負傷 | 240    | 1      | 0   | 0   | 1  | 0           | 0                               | 3                | 4                                    | 0                | 12            | 873            | 487  | 945         | 396    | 3,765 |
|  | その他  | 63     | 1      | 1   | 0   | 0  | 0           | 0                               | 3                | 6                                    | 0                | 15            | 772            | 485  | 915         | 463    | 3,472 |
|  | 計    | 540    | 11     | 1   | 4   | 7  | 0           | 35                              | 81               | 14                                   | 135              | 7,034         | 5,016          | 7,627  | 4,653       | 31,363 |       |
| 中<br>部<br>ふ<br>る<br>さ<br>と<br>広<br>域<br>連<br>合<br>消<br>防<br>局                | 急病   | 15     | 25     | 2   | 3   | 20   | 0           | 18                              | 48               | 0                                    | 1,070            | 2,203         | 734            | 2,200  | 1,104       | 8,863  |       |
|  | 交通事故 | 55     | 0      | 0   | 0   | 0  | 0           | 0                               | 5                | 0                                    | 14               | 385           | 149            | 364  | 48          | 1,477  |       |
|  | 一般負傷 | 115    | 2      | 0   | 0   | 2  | 0           | 0                               | 8                | 0                                    | 70               | 420           | 104            | 401  | 82          | 1,561  |       |
|  | その他  | 32     | 1      | 0   | 0   | 1  | 0           | 0                               | 2                | 2                                    | 0                | 172           | 474            | 81   | 593         | 198    | 1,992 |
|  | 計    | 217    | 28     | 2   | 3   | 23   | 0           | 20                              | 63               | 0                                    | 1,326            | 3,482         | 1,068          | 3,558  | 1,432       | 13,893 |       |
| 西<br>部<br>広<br>域<br>消<br>防<br>局<br>理<br>組<br>合<br>消<br>防<br>局<br>行<br>政<br>管 | 急病   | 32     | 16     | 4   | 2   | 12   | 0           | 20                              | 56               | 9                                    | 2,952            | 4,190         | 956            | 4,522  | 1,872       | 19,295 |       |
|  | 交通事故 | 208    | 0      | 0   | 0   | 0  | 0           | 0                               | 2                | 0                                    | 135              | 856           | 161            | 944  | 89          | 3,429  |       |
|  | 一般負傷 | 260    | 0      | 0   | 0   | 0  | 0           | 0                               | 4                | 2                                    | 327              | 844           | 105            | 951  | 116         | 3,641  |       |
|  | その他  | 87     | 1      | 0   | 0   | 1  | 0           | 0                               | 6                | 0                                    | 526              | 1,118         | 190            | 1,332  | 354         | 4,996  |       |
|  | 計    | 587    | 17     | 4   | 2   | 13   | 0           | 20                              | 68               | 11                                   | 3,940            | 7,008         | 1,412          | 7,749  | 2,431       | 31,361 |       |
| 合<br>計   | 急病   | 76     | 50     | 6   | 9   | 38   | 0           | 67                              | 173              | 23                                   | 4,117            | 10,989        | 5,172          | 11,607   | 6,478       | 48,570 |       |
|  | 交通事故 | 471    | 0      | 0   | 0   | 0  | 0           | 0                               | 9                | 0                                    | 162              | 2,034         | 872            | 2,190  | 429         | 8,620  |       |
|  | 一般負傷 | 615    | 3      | 0   | 0   | 3  | 0           | 3                               | 16               | 2                                    | 409              | 2,137         | 696            | 2,297  | 594         | 8,967  |       |
|  | その他  | 182    | 3      | 1   | 0   | 2  | 0           | 5                               | 14               | 0                                    | 713              | 2,364         | 756            | 2,840  | 1,015       | 10,460 |       |
|  | 計    | 1,344  | 56     | 7   | 9   | 43   | 0           | 75                              | 212              | 25                                   | 5,401            | 17,524        | 7,496          | 18,934   | 8,516       | 76,617 |       |

(注) 2 在宅療法の\*Aは、在宅中心静脈栄養管理・在宅化学療法等により点滴が施されている傷病者に対し応急処置を行った件数  
 \*Bは、気管切開孔又は気管瘻・人工肛門等の外瘻が施されている傷病者に対し応急処置等を行った件数  
 \*Cは、\*A・\*B以外の傷病者に対し応急処置等を行った件数

2 - 13 (その2) 不搬送件数のうち救急隊員の行った現場応急処置に関する調(応急処置件数) (平成19.1.1~平成19.12.31)

| 団体名                | 事故種別 | 対応急人処置 | 止血 | 固定 | 人工呼吸 | 心マナー |      | 心肺蘇生 |      | 酸素吸入 | 気道確保 |    |    |    | 保温 |   |
|--------------------|------|--------|----|----|------|------|------|------|------|------|------|----|----|----|----|---|
|                    |      |        |    |    |      | うち自動 | うち手動 | うち自動 | うち手動 |      | *1   | *2 | *3 | *4 |    |   |
| 東部広域行政管理局<br>組合消防局 | 急病   | 4      | 0  | 0  | 1    | 1    | 0    | 2    | 0    | 0    | 3    | 0  | 0  | 0  | 0  | 0 |
|                    | 交通事故 | 0      | 0  | 0  | 0    | 0    | 0    | 0    | 0    | 0    | 0    | 0  | 0  | 0  | 0  | 0 |
|                    | 一般負傷 | 0      | 0  | 0  | 0    | 0    | 0    | 0    | 0    | 0    | 0    | 0  | 0  | 0  | 0  | 0 |
|                    | その他  | 2      | 0  | 0  | 0    | 0    | 0    | 0    | 0    | 0    | 0    | 0  | 0  | 0  | 0  | 0 |
|                    | 計    | 6      | 0  | 0  | 1    | 1    | 0    | 2    | 0    | 0    | 3    | 0  | 0  | 0  | 0  | 0 |
| 中部ふるさと広域<br>連合消防局  | 急病   | 9      | 0  | 0  | 0    | 0    | 0    | 0    | 0    | 0    | 0    | 0  | 0  | 0  | 0  | 0 |
|                    | 交通事故 | 0      | 0  | 0  | 0    | 0    | 0    | 0    | 0    | 0    | 0    | 0  | 0  | 0  | 0  | 0 |
|                    | 一般負傷 | 0      | 0  | 0  | 0    | 0    | 0    | 0    | 0    | 0    | 0    | 0  | 0  | 0  | 0  | 0 |
|                    | その他  | 0      | 0  | 0  | 0    | 0    | 0    | 0    | 0    | 0    | 0    | 0  | 0  | 0  | 0  | 0 |
|                    | 計    | 9      | 0  | 0  | 0    | 0    | 0    | 0    | 0    | 0    | 0    | 0  | 0  | 0  | 0  | 0 |
| 西部広域行政管理局<br>組合消防局 | 急病   | 12     | 0  | 0  | 0    | 0    | 0    | 7    | 0    | 3    | 8    | 0  | 0  | 0  | 0  | 1 |
|                    | 交通事故 | 1      | 1  | 0  | 0    | 0    | 0    | 0    | 0    | 0    | 0    | 0  | 0  | 0  | 0  | 0 |
|                    | 一般負傷 | 3      | 3  | 0  | 0    | 0    | 0    | 0    | 0    | 0    | 0    | 0  | 0  | 0  | 0  | 0 |
|                    | その他  | 2      | 0  | 0  | 0    | 0    | 0    | 2    | 0    | 0    | 2    | 0  | 0  | 0  | 0  | 0 |
|                    | 計    | 18     | 4  | 0  | 0    | 0    | 0    | 9    | 0    | 3    | 10   | 0  | 0  | 0  | 0  | 1 |
| 合<br>計             | 急病   | 25     | 0  | 0  | 1    | 1    | 0    | 9    | 0    | 3    | 11   | 0  | 0  | 0  | 0  | 1 |
|                    | 交通事故 | 1      | 1  | 0  | 0    | 0    | 0    | 0    | 0    | 0    | 0    | 0  | 0  | 0  | 0  | 0 |
|                    | 一般負傷 | 3      | 3  | 0  | 0    | 0    | 0    | 0    | 0    | 0    | 0    | 0  | 0  | 0  | 0  | 0 |
|                    | その他  | 4      | 0  | 0  | 0    | 0    | 0    | 2    | 0    | 0    | 2    | 0  | 0  | 0  | 0  | 0 |
|                    | 計    | 33     | 4  | 0  | 1    | 1    | 0    | 11   | 0    | 3    | 13   | 0  | 0  | 0  | 0  | 1 |

(注) 1 気道確保の\*1は、経鼻エアウェイを使用して気道確保を行った件数  
 \*2は、喉頭鏡・鉗子等により異物除去を行った件数  
 \*3は、救急救命士がラリゲルマスク等を使用して気道確保を行った件数

| 団体名                | 事故種別 | 被覆 | 在宅療法継続 |    |    | にシヨック<br>による血圧保<br>持ツ | 除細動 | 静脈路確保<br>輸液 | 薬剤投与 | その他の応急<br>処置 | 血圧測定 | 聴診器による<br>聴取 | 聴診器による<br>呼吸音等の心<br>音 | 血中酸素飽<br>和度<br>の測定 | 心電図 | 計 |
|--------------------|------|----|--------|----|----|-----------------------|-----|-------------|------|--------------|------|--------------|-----------------------|--------------------|-----|---|
|                    |      |    | *A     | *B | *C |                       |     |             |      |              |      |              |                       |                    |     |   |
| 東部広域行政管理局<br>組合消防局 | 急病   | 0  | 0      | 0  | 0  | 0                     | 0   | 0           | 0    | 0            | 1    | 3            | 1                     | 2                  | 14  |   |
|                    | 交通事故 | 0  | 0      | 0  | 0  | 0                     | 0   | 0           | 0    | 0            | 0    | 0            | 0                     | 0                  | 0   |   |
|                    | 一般負傷 | 0  | 0      | 0  | 0  | 0                     | 0   | 0           | 0    | 0            | 0    | 0            | 0                     | 0                  | 0   |   |
|                    | その他  | 2  | 0      | 0  | 0  | 0                     | 0   | 0           | 0    | 0            | 1    | 1            | 1                     | 0                  | 5   |   |
|                    | 計    | 2  | 0      | 0  | 0  | 0                     | 0   | 0           | 0    | 0            | 2    | 4            | 2                     | 2                  | 19  |   |
| 中部ふるさと広域<br>連合消防局  | 急病   | 0  | 0      | 0  | 0  | 0                     | 0   | 0           | 0    | 2            | 6    | 3            | 2                     | 2                  | 15  |   |
|                    | 交通事故 | 0  | 0      | 0  | 0  | 0                     | 0   | 0           | 0    | 0            | 0    | 0            | 0                     | 0                  |     |   |
|                    | 一般負傷 | 0  | 0      | 0  | 0  | 0                     | 0   | 0           | 0    | 0            | 0    | 0            | 0                     | 0                  |     |   |
|                    | その他  | 0  | 0      | 0  | 0  | 0                     | 0   | 0           | 0    | 0            | 0    | 0            | 0                     | 0                  |     |   |
|                    | 計    | 0  | 0      | 0  | 0  | 0                     | 0   | 0           | 0    | 2            | 6    | 3            | 2                     | 2                  | 15  |   |
| 西部広域行政管理局<br>組合消防局 | 急病   | 1  | 0      | 0  | 0  | 0                     | 1   | 0           | 0    | 3            | 2    | 0            | 4                     | 3                  | 33  |   |
|                    | 交通事故 | 1  | 0      | 0  | 0  | 0                     | 0   | 0           | 0    | 0            | 0    | 0            | 0                     | 2                  |     |   |
|                    | 一般負傷 | 3  | 0      | 0  | 0  | 0                     | 0   | 0           | 0    | 0            | 0    | 0            | 0                     | 6                  |     |   |
|                    | その他  | 0  | 0      | 0  | 0  | 0                     | 0   | 0           | 0    | 0            | 0    | 0            | 0                     | 6                  |     |   |
|                    | 計    | 5  | 0      | 0  | 0  | 0                     | 1   | 0           | 0    | 3            | 2    | 0            | 4                     | 5                  | 47  |   |
| 合<br>計             | 急病   | 1  | 0      | 0  | 0  | 0                     | 1   | 0           | 0    | 5            | 9    | 6            | 7                     | 7                  | 62  |   |
|                    | 交通事故 | 1  | 0      | 0  | 0  | 0                     | 0   | 0           | 0    | 0            | 0    | 0            | 0                     | 2                  |     |   |
|                    | 一般負傷 | 3  | 0      | 0  | 0  | 0                     | 0   | 0           | 0    | 0            | 0    | 0            | 0                     | 6                  |     |   |
|                    | その他  | 2  | 0      | 0  | 0  | 0                     | 0   | 0           | 0    | 0            | 1    | 1            | 1                     | 2                  | 11  |   |
|                    | 計    | 7  | 0      | 0  | 0  | 0                     | 1   | 0           | 0    | 5            | 10   | 7            | 8                     | 9                  | 81  |   |

(注) 2 在宅療法の\*Aは、在宅中心静脈栄養管理・在宅化学療法等により点滴が施されている傷病者に対し応急処置を行った件数  
 \*Bは、気管切開孔又は気管瘻・人工肛門等の外瘻が施されている傷病者に対し応急処置等を行った件数  
 \*Cは、\*A・\*B以外の傷病者に対し応急処置等を行った件数

2 - 14 転送回数別搬送人員の状況〔事故種別〕

(平成19. 1. 1～平成19.12.31)

| 団体名           | 事故種別 | 急病         | 交通事故      | 一般負傷      | その他       | 計          |
|---------------|------|------------|-----------|-----------|-----------|------------|
|               | 転送回数 |            |           |           |           |            |
| 東部広域行政管理組合消防局 | 0    | 5,099 (0)  | 916 (0)   | 1,001 (0) | 1,003 (0) | 8,019 (0)  |
|               | 1    | 23 (0)     | 3 (0)     | 5 (0)     | 2 (0)     | 33 (0)     |
|               | 2    | 0 (0)      | 0 (0)     | 0 (0)     | 0 (0)     | 0 (0)      |
|               | 3以上  | 0 (0)      | 0 (0)     | 0 (0)     | 0 (0)     | 0 (0)      |
|               | 計    | 5,122 (0)  | 919 (0)   | 1,006 (0) | 1,005 (0) | 8,052 (0)  |
| 中部ふるさと広域連合消防局 | 0    | 2,435 (0)  | 446 (0)   | 489 (0)   | 662 (0)   | 4,032 (0)  |
|               | 1    | 11 (0)     | 5 (0)     | 3 (0)     | 4 (1)     | 23 (1)     |
|               | 2    | 0 (0)      | 0 (0)     | 0 (0)     | 0 (0)     | 0 (0)      |
|               | 3以上  | 0 (0)      | 0 (0)     | 0 (0)     | 0 (0)     | 0 (0)      |
|               | 計    | 2,446 (0)  | 451 (0)   | 492 (0)   | 666 (1)   | 4,055 (1)  |
| 西部広域行政管理組合消防局 | 0    | 4,791 (0)  | 1,010 (0) | 1,010 (0) | 1,424 (0) | 8,235 (0)  |
|               | 1    | 26 (1)     | 6 (0)     | 12 (0)    | 7 (0)     | 51 (1)     |
|               | 2    | 0 (0)      | 0 (0)     | 0 (0)     | 0 (0)     | 0 (0)      |
|               | 3以上  | 0 (0)      | 0 (0)     | 0 (0)     | 0 (0)     | 0 (0)      |
|               | 計    | 4,817 (1)  | 1,016 (0) | 1,022 (0) | 1,431 (0) | 8,286 (1)  |
| 合 計           | 0    | 12,325 (0) | 2,372 (0) | 2,500 (0) | 3,089 (0) | 20,286 (0) |
|               | 1    | 60 (1)     | 14 (0)    | 20 (0)    | 13 (1)    | 107 (2)    |
|               | 2    | 0 (0)      | 0 (0)     | 0 (0)     | 0 (0)     | 0 (0)      |
|               | 3以上  | 0 (0)      | 0 (0)     | 0 (0)     | 0 (0)     | 0 (0)      |
|               | 計    | 12,385 (1) | 2,386 (0) | 2,520 (0) | 3,102 (1) | 20,393 (2) |

(注) ( )内は、応急処置のみ行ったものであり、内数である。

2 - 14 (その2) 転送回数別搬送人員の状況〔傷病程度別〕(医療機関搬送分)

(平成19. 1. 1～平成19.12.31)

| 傷病程度<br>転送回数 | 死 亡 | 重 症   | 中等症   | 軽 症   | 合 計    |
|--------------|-----|-------|-------|-------|--------|
| 0            | 400 | 2,558 | 9,566 | 7,723 | 20,247 |
| 1            | 0   | 38    | 45    | 20    | 103    |
| 2            | 0   | 0     | 0     | 0     | 0      |
| 3以上          | 0   | 0     | 0     | 0     | 0      |
| 合 計          | 400 | 2,596 | 9,611 | 7,743 | 20,350 |

(注) 傷病程度が「その他」の者は含まない。

2 - 15 転送者の収容先医療機関の状況（搬送人員）  
（平成19. 1. 1～平成19.12.31）

| 告示<br>の別等    | 事故種別 |     | 急病     | 交通<br>事故 | 一般<br>負傷 | その他    | 計       |
|--------------|------|-----|--------|----------|----------|--------|---------|
|              | 開設者別 |     |        |          |          |        |         |
| 救急告示<br>医療機関 | 国立   |     | 21 (0) | 5 (0)    | 9 (0)    | 4 (0)  | 39 (0)  |
|              | 公立   |     | 20 (1) | 4 (0)    | 5 (0)    | 4 (0)  | 33 (1)  |
|              | 公的   |     | 3 (0)  | 0 (0)    | 2 (0)    | 3 (0)  | 8 (0)   |
|              | 私的   | 病院  | 8 (0)  | 5 (0)    | 3 (0)    | 1 (0)  | 17 (0)  |
|              |      | 診療所 | 0 (0)  | 0 (0)    | 0 (0)    | 1 (0)  | 1 (0)   |
|              | 計    |     | 52 (1) | 14 (0)   | 19 (0)   | 13 (0) | 98 (1)  |
| その他の<br>医療機関 | 国立   |     | 1 (0)  | 0 (0)    | 0 (0)    | 0 (0)  | 1 (0)   |
|              | 公立   |     | 0 (0)  | 0 (0)    | 0 (0)    | 0 (0)  | 0 (0)   |
|              | 公的   |     | 1 (0)  | 0 (0)    | 0 (0)    | 0 (0)  | 1 (0)   |
|              | 私的   | 病院  | 3 (0)  | 0 (0)    | 0 (0)    | 0 (0)  | 3 (0)   |
|              |      | 診療所 | 1 (0)  | 0 (0)    | 0 (0)    | 0 (0)  | 1 (0)   |
|              | 計    |     | 6 (0)  | 0 (0)    | 0 (0)    | 0 (0)  | 6 (0)   |
| 計            | 国立   |     | 22 (0) | 5 (0)    | 9 (0)    | 4 (0)  | 40 (0)  |
|              | 公立   |     | 20 (1) | 4 (0)    | 5 (0)    | 4 (0)  | 33 (1)  |
|              | 公的   |     | 4 (0)  | 0 (0)    | 2 (0)    | 3 (0)  | 9 (0)   |
|              | 私的   | 病院  | 11 (0) | 5 (0)    | 3 (0)    | 1 (0)  | 20 (0)  |
|              |      | 診療所 | 1 (0)  | 0 (0)    | 0 (0)    | 1 (0)  | 2 (0)   |
|              | 計    |     | 58 (1) | 14 (0)   | 19 (0)   | 13 (0) | 104 (1) |
| その他の<br>場所   | 接骨院等 |     | 0 (0)  | 0 (0)    | 0 (0)    | 0 (0)  | 0 (0)   |
|              | その他  |     | 2 (0)  | 0 (0)    | 1 (0)    | 0 (0)  | 3 (0)   |
|              | 計    |     | 2 (0)  | 0 (0)    | 1 (0)    | 0 (0)  | 3 (0)   |
| 合計           |      |     | 60 (1) | 14 (0)   | 20 (0)   | 13 (0) | 107 (1) |

(注) ( )書きは、管外で内数

## 2 - 16 転送理由の状況（件数）

（平成19. 1. 1～平成19.12.31）

| 告示<br>の別等        | 転送理由     | ベ<br>ッ<br>ド<br>満<br>床 | 専<br>門<br>外 | 医<br>師<br>不<br>在 | 手<br>術<br>中 | 処<br>置<br>困<br>難 | 理<br>由<br>不<br>明 | そ<br>の<br>他 | 計   |
|------------------|----------|-----------------------|-------------|------------------|-------------|------------------|------------------|-------------|-----|
|                  | 事故<br>種別 |                       |             |                  |             |                  |                  |             |     |
| 救急告示<br><br>医療機関 | 急病       | 4                     | 4           | 0                | 0           | 28               | 0                | 4           | 40  |
|                  | 交通事故     | 0                     | 3           | 0                | 0           | 8                | 0                | 1           | 12  |
|                  | 一般負傷     | 0                     | 2           | 1                | 0           | 11               | 0                | 0           | 14  |
|                  | その他      | 1                     | 0           | 0                | 1           | 5                | 0                | 1           | 8   |
|                  | 計        | 5                     | 9           | 1                | 1           | 52               | 0                | 6           | 74  |
| その他の<br><br>医療機関 | 急病       | 1                     | 5           | 0                | 0           | 11               | 0                | 2           | 19  |
|                  | 交通事故     | 0                     | 0           | 0                | 0           | 2                | 0                | 0           | 2   |
|                  | 一般負傷     | 0                     | 0           | 0                | 0           | 6                | 0                | 0           | 6   |
|                  | その他      | 0                     | 1           | 0                | 0           | 3                | 0                | 0           | 4   |
|                  | 計        | 1                     | 6           | 0                | 0           | 22               | 0                | 2           | 31  |
| 計                | 急病       | 5                     | 9           | 0                | 0           | 39               | 0                | 6           | 59  |
|                  | 交通事故     | 0                     | 3           | 0                | 0           | 10               | 0                | 1           | 14  |
|                  | 一般負傷     | 0                     | 2           | 1                | 0           | 17               | 0                | 0           | 20  |
|                  | その他      | 1                     | 1           | 0                | 1           | 8                | 0                | 1           | 12  |
|                  | 計        | 6                     | 15          | 1                | 1           | 74               | 0                | 8           | 105 |
| その他の<br><br>場 所  | 急病       | 0                     | 0           | 0                | 0           | 1                | 0                | 0           | 1   |
|                  | 交通事故     | 0                     | 0           | 0                | 0           | 0                | 0                | 0           | 0   |
|                  | 一般負傷     | 0                     | 0           | 0                | 0           | 0                | 0                | 0           | 0   |
|                  | その他      | 0                     | 0           | 0                | 0           | 0                | 0                | 0           | 0   |
|                  | 計        | 0                     | 0           | 0                | 0           | 1                | 0                | 0           | 1   |
| 合 計              |          | 6                     | 15          | 1                | 1           | 75               | 0                | 8           | 106 |



## 2 - 17 転送者の収容所要時間別の状況（搬送人員）

（平成19. 1. 1～平成19.12.31）

| 事故種別 \ 収容所要時間 | 10分未満 | 10分～20分 | 20分～30分 | 30分～60分 | 60分～120分 | 120分以上 | 合計      |
|---------------|-------|---------|---------|---------|----------|--------|---------|
| 急病            | 0 (0) | 0 (0)   | 3 (0)   | 22 (1)  | 31 (0)   | 4 (0)  | 60 (1)  |
| 交通事故          | 0 (0) | 0 (0)   | 1 (0)   | 8 (0)   | 5 (0)    | 0 (0)  | 14 (0)  |
| 一般負傷          | 0 (0) | 0 (0)   | 1 (0)   | 9 (0)   | 9 (0)    | 1 (0)  | 20 (0)  |
| その他           | 0 (0) | 0 (0)   | 0 (0)   | 6 (0)   | 6 (0)    | 1 (0)  | 13 (0)  |
| 合計            | 0 (0) | 0 (0)   | 5 (0)   | 45 (1)  | 51 (0)   | 6 (0)  | 107 (1) |

（注）（ ）書きは、管外で内数

2 - 18 応急手当指導員養成講習

(平成19. 1. 1～平成19.12.31)

| 組合名           | 区分        | 応急手当指導員の数      |          |      |                 |     | 計   | 登録を抹消した者 | 講習回数 |    |
|---------------|-----------|----------------|----------|------|-----------------|-----|-----|----------|------|----|
|               |           | 消防職員           | 消防職員の退職者 | 消防団員 | 医師・救急救命士等の医療従事者 | その他 |     |          |      |    |
| 東部広域行政管理組合消防局 | 19年中の修了者  | 応急手当指導員講習（修了者） | 3        |      |                 |     | 3   |          | 1    |    |
|               |           | 応急手当指導員講習（修了者） |          |      |                 |     | 0   |          |      |    |
|               |           | 応急手当指導員講習（修了者） |          |      | 7               |     | 7   |          | 1    |    |
|               |           | 消防長が認めた者       |          |      |                 |     | 0   |          |      |    |
|               |           | 応急手当指導員講習免除者   |          |      |                 |     | 0   |          |      |    |
|               | 計         | 3              | 0        | 7    | 0               | 0   | 10  | 0        | 2    |    |
|               | 前年中までの修了者 | 応急手当指導員講習（修了者） | 273      | 8    |                 |     | 281 | 4        | 17   |    |
|               |           | 応急手当指導員講習（修了者） |          |      |                 |     | 0   |          |      |    |
|               |           | 応急手当指導員講習（修了者） |          |      | 60              |     | 69  |          | 9    |    |
|               |           | 消防長が認めた者       | 1        | 1    |                 |     | 2   |          |      |    |
|               |           | 応急手当指導員講習免除者   |          |      |                 |     | 0   |          |      |    |
| 計             | 274       | 9              | 60       | 0    | 9               | 352 | 4   | 26       |      |    |
| 合計            | 277       | 9              | 67       | 0    | 9               | 362 | 4   | 28       |      |    |
| 中部ふるさと広域連合消防局 | 19年中の修了者  | 応急手当指導員講習（修了者） |          |      | 3               |     | 4   | 7        | 1    |    |
|               |           | 応急手当指導員講習（修了者） |          |      |                 |     | 0   |          |      |    |
|               |           | 応急手当指導員講習（修了者） |          |      |                 |     | 0   |          |      |    |
|               |           | 消防長が認めた者       |          |      |                 |     | 0   |          |      |    |
|               |           | 応急手当指導員講習免除者   |          |      |                 |     | 0   |          |      |    |
|               | 計         | 0              | 0        | 3    | 0               | 4   | 7   | 0        | 1    |    |
|               | 前年中までの修了者 | 応急手当指導員講習（修了者） | 91       |      |                 |     | 91  |          | 6    |    |
|               |           | 応急手当指導員講習（修了者） | 1        |      | 24              |     | 25  |          | 3    |    |
|               |           | 応急手当指導員講習（修了者） |          |      |                 |     | 0   |          |      |    |
|               |           | 消防長が認めた者       |          |      |                 | 2   | 2   |          |      |    |
|               |           | 応急手当指導員講習免除者   |          |      |                 |     | 0   |          |      |    |
| 計             | 92        | 0              | 24       | 2    | 0               | 118 | 0   | 9        |      |    |
| 合計            | 92        | 0              | 27       | 2    | 4               | 125 | 0   | 10       |      |    |
| 西部広域行政管理組合消防局 | 19年中の修了者  | 応急手当指導員講習（修了者） | 4        |      |                 |     | 4   |          | 1    |    |
|               |           | 応急手当指導員講習（修了者） |          |      | 16              |     | 16  |          | 2    |    |
|               |           | 応急手当指導員講習（修了者） |          |      |                 |     | 4   | 4        | 1    |    |
|               |           | 消防長が認めた者       |          |      |                 |     | 0   |          |      |    |
|               |           | 応急手当指導員講習免除者   |          |      |                 |     | 0   |          |      |    |
|               | 計         | 4              | 0        | 16   | 0               | 4   | 24  | 0        | 4    |    |
|               | 前年中までの修了者 | 応急手当指導員講習（修了者） | 214      |      | 10              |     | 224 |          | 6    |    |
|               |           | 応急手当指導員講習（修了者） |          |      | 45              |     | 45  |          | 5    |    |
|               |           | 応急手当指導員講習（修了者） |          |      |                 |     | 0   |          |      |    |
|               |           | 消防長が認めた者       |          |      |                 |     | 0   |          |      |    |
|               |           | 応急手当指導員講習免除者   |          |      |                 |     | 0   |          |      |    |
| 計             | 214       | 0              | 55       | 0    | 0               | 269 | 0   | 11       |      |    |
| 合計            | 218       | 0              | 71       | 0    | 4               | 293 | 0   | 15       |      |    |
| 合計            | 19年中の修了者  | 応急手当指導員講習（修了者） | 7        | 0    | 3               | 0   | 4   | 14       | 0    | 3  |
|               |           | 応急手当指導員講習（修了者） | 0        | 0    | 16              |     | 16  | 0        | 2    |    |
|               |           | 応急手当指導員講習（修了者） | 0        | 0    | 7               | 0   | 4   | 11       | 0    | 2  |
|               |           | 消防長が認めた者       | 0        | 0    | 0               | 0   | 0   | 0        | 0    |    |
|               |           | 応急手当指導員講習免除者   | 0        | 0    | 0               | 0   | 0   | 0        | 0    |    |
|               | 計         | 7              | 0        | 26   | 0               | 8   | 41  | 0        | 7    |    |
|               | 前年中までの修了者 | 応急手当指導員講習（修了者） | 578      | 8    | 10              | 0   | 0   | 596      | 4    | 29 |
|               |           | 応急手当指導員講習（修了者） | 1        | 0    | 69              |     | 70  | 0        | 8    |    |
|               |           | 応急手当指導員講習（修了者） | 0        | 0    | 60              | 0   | 9   | 69       | 0    | 9  |
|               |           | 消防長が認めた者       | 1        | 1    | 0               | 2   | 0   | 4        | 0    |    |
|               |           | 応急手当指導員講習免除者   | 0        | 0    | 0               | 0   | 0   | 0        | 0    |    |
| 計             | 580       | 9              | 139      | 2    | 9               | 739 | 4   | 46       |      |    |
| 合計            | 587       | 9              | 165      | 2    | 17              | 780 | 4   | 53       |      |    |

2 - 19 応急手当普及員養成講習

(平成19. 1. 1～平成19.12.31)

| 組合名           | 区 分       | 応急手当普及員の数      |              |      |                         |     | 計   | 登録を抹消した者 | 講習回数 |    |
|---------------|-----------|----------------|--------------|------|-------------------------|-----|-----|----------|------|----|
|               |           | 消防職員           | 消防職員<br>の退職者 | 消防団員 | 医師・救急<br>救命士等の<br>医療従事者 | その他 |     |          |      |    |
| 東部広域行政管理組合消防局 | 19年中の修了者  | 応急手当普及員講習（修了者） |              |      | 12                      |     | 22  | 34       |      | 2  |
|               |           | 応急手当普及員講習（修了者） |              |      |                         |     |     | 0        |      |    |
|               |           | 応急手当普及員講習（修了者） |              |      |                         |     |     | 0        |      |    |
|               |           | 消防長が認めた者       |              |      |                         |     |     | 0        |      |    |
|               |           | 応急手当普及員講習免除者   |              |      |                         |     |     | 0        |      |    |
|               | 計         | 0              | 0            | 12   | 0                       | 22  | 34  | 0        | 2    |    |
|               | 前年中までの修了者 | 応急手当普及員講習（修了者） |              |      | 149                     |     | 16  | 165      |      | 10 |
|               |           | 応急手当普及員講習（修了者） |              |      |                         |     |     | 0        |      |    |
|               |           | 応急手当普及員講習（修了者） |              |      |                         |     |     | 0        |      |    |
|               |           | 消防長が認めた者       |              |      |                         |     |     | 0        |      |    |
|               |           | 応急手当普及員講習免除者   |              |      |                         |     |     | 0        |      |    |
|               | 計         | 0              | 0            | 149  | 0                       | 16  | 165 | 0        | 10   |    |
| 合計            | 0         | 0              | 161          | 0    | 38                      | 199 | 0   | 12       |      |    |
| 中部ふるさと広域連合消防局 | 19年中の修了者  | 応急手当普及員講習（修了者） |              |      | 2                       |     | 8   | 10       |      | 2  |
|               |           | 応急手当普及員講習（修了者） |              |      |                         |     |     | 0        |      |    |
|               |           | 応急手当普及員講習（修了者） |              |      |                         |     |     | 0        |      |    |
|               |           | 消防長が認めた者       |              |      |                         |     |     | 0        |      |    |
|               |           | 応急手当普及員講習免除者   |              |      |                         |     |     | 0        |      |    |
|               | 計         | 0              | 0            | 2    | 0                       | 8   | 10  | 0        | 2    |    |
|               | 前年中までの修了者 | 応急手当普及員講習（修了者） |              |      | 48                      |     | 4   | 52       |      | 6  |
|               |           | 応急手当普及員講習（修了者） |              |      |                         |     |     | 0        |      |    |
|               |           | 応急手当普及員講習（修了者） |              |      |                         |     |     | 0        |      |    |
|               |           | 消防長が認めた者       |              |      |                         |     |     | 0        |      |    |
|               |           | 応急手当普及員講習免除者   |              |      |                         |     |     | 0        |      |    |
|               | 計         | 0              | 0            | 48   | 0                       | 4   | 52  | 0        | 6    |    |
| 合計            | 0         | 0              | 50           | 0    | 12                      | 62  | 0   | 8        |      |    |
| 西部広域行政管理組合消防局 | 19年中の修了者  | 応急手当普及員講習（修了者） |              |      | 11                      |     | 30  | 41       |      | 4  |
|               |           | 応急手当普及員講習（修了者） |              |      |                         |     |     | 0        |      |    |
|               |           | 応急手当普及員講習（修了者） |              |      |                         |     |     | 0        |      |    |
|               |           | 消防長が認めた者       |              |      |                         |     |     | 0        |      |    |
|               |           | 応急手当普及員講習免除者   |              |      |                         |     |     | 0        |      |    |
|               | 計         | 0              | 0            | 11   | 0                       | 30  | 41  | 0        | 4    |    |
|               | 前年中までの修了者 | 応急手当普及員講習（修了者） |              |      | 86                      |     |     | 86       |      | 8  |
|               |           | 応急手当普及員講習（修了者） |              |      |                         |     |     | 0        |      |    |
|               |           | 応急手当普及員講習（修了者） |              |      |                         |     |     | 0        |      |    |
|               |           | 消防長が認めた者       |              |      |                         |     |     | 0        |      |    |
|               |           | 応急手当普及員講習免除者   |              |      |                         |     |     | 0        |      |    |
|               | 計         | 0              | 0            | 86   | 0                       | 0   | 86  | 0        | 8    |    |
| 合計            | 0         | 0              | 97           | 0    | 30                      | 127 | 0   | 12       |      |    |
| 合 計           | 19年中の修了者  | 応急手当普及員講習（修了者） | 0            | 0    | 25                      | 0   | 60  | 85       | 0    | 8  |
|               |           | 応急手当普及員講習（修了者） | 0            | 0    | 0                       |     |     | 0        | 0    | 0  |
|               |           | 応急手当普及員講習（修了者） | 0            | 0    | 0                       | 0   | 0   | 0        | 0    | 0  |
|               |           | 消防長が認めた者       | 0            | 0    | 0                       | 0   | 0   | 0        | 0    |    |
|               |           | 応急手当普及員講習免除者   | 0            | 0    | 0                       | 0   | 0   | 0        | 0    |    |
|               | 計         | 0              | 0            | 25   | 0                       | 60  | 85  | 0        | 8    |    |
|               | 前年中までの修了者 | 応急手当普及員講習（修了者） | 0            | 0    | 283                     | 0   | 20  | 303      | 0    | 24 |
|               |           | 応急手当普及員講習（修了者） | 0            | 0    | 0                       |     |     | 0        | 0    | 0  |
|               |           | 応急手当普及員講習（修了者） | 0            | 0    | 0                       | 0   | 0   | 0        | 0    | 0  |
|               |           | 消防長が認めた者       | 0            | 0    | 0                       | 0   | 0   | 0        | 0    |    |
|               |           | 応急手当普及員講習免除者   | 0            | 0    | 0                       | 0   | 0   | 0        | 0    |    |
|               | 計         | 0              | 0            | 283  | 0                       | 20  | 303 | 0        | 24   |    |
| 合計            | 0         | 0              | 308          | 0    | 80                      | 388 | 0   | 32       |      |    |

## 2 - 20 住民に対する応急手当普及啓発活動の実施状況等

(平成19.1.1～平成19.12.31)

| 区分<br>団体          | 応急手当の普及啓発推進に関する実施要綱に基づく普及講習 |     |               |    |        |    |        |     | その他の講習 |     |
|-------------------|-----------------------------|-----|---------------|----|--------|----|--------|-----|--------|-----|
|                   | 普通救命講習<br>( )               |     | 普通救命講習<br>( ) |    | 上級救命講習 |    | 計      |     | 受講人員   | 回数  |
|                   | 受講人員                        | 回数  | 受講人員          | 回数 | 受講人員   | 回数 | 受講人員   | 回数  |        |     |
| 東部広域行政管理<br>組合消防局 | 2,046                       | 131 | 472           | 30 | 0      | 0  | 2,518  | 161 | 8,155  | 248 |
| 中部ふるさと広域<br>連合消防局 | 1,410                       | 106 | 292           | 25 | 0      | 0  | 1,702  | 131 | 5,106  | 175 |
| 西部広域行政管理<br>組合消防局 | 9,444                       | 387 | 0             | 0  | 1      | 7  | 9,445  | 394 | 2,528  | 72  |
| 合 計               | 12,900                      | 624 | 764           | 55 | 1      | 7  | 13,665 | 686 | 15,789 | 495 |

| 区分<br>団体          | 普及啓発用資機材の保有状況<br>(平成20年4月1日現在) |     |                 |                                      |
|-------------------|--------------------------------|-----|-----------------|--------------------------------------|
|                   | 蘇生訓練用<br>人形数                   |     | 外傷<br>模型<br>セット | A<br>E<br>D<br>ト<br>レ<br>ー<br>ナ<br>ー |
|                   | 成人用                            | 乳児用 |                 |                                      |
| 東部広域行政管理<br>組合消防局 | 31                             | 21  | 1               | 21                                   |
| 中部ふるさと広域<br>連合消防局 | 16                             | 13  | 1               | 14                                   |
| 西部広域行政管理<br>組合消防局 | 31                             | 60  | 1               | 20                                   |
| 合 計               | 78                             | 94  | 3               | 55                                   |

2 - 21 救助体制等

(平成20. 4. 1現在)

| 区分<br>団体名                     |         | 救 助 隊 数  |        |           | 救 助 隊 員 数 |           |     | 救助<br>工作車 |           |           |
|-------------------------------|---------|----------|--------|-----------|-----------|-----------|-----|-----------|-----------|-----------|
|                               |         | 基準<br>隊数 | 実<br>数 |           | 基準<br>隊員数 | 実<br>数    |     |           |           |           |
|                               |         |          | 計      | 専任<br>救助隊 |           | 兼任<br>救助隊 | 計   |           | 専任<br>救助隊 | 兼任<br>救助隊 |
| 東部<br>広域行政<br>管理<br>組合<br>消防局 | 総<br>数  | 5        | 5      |           | 5         | 85        | 85  |           | 85        | 1         |
|                               | うち特別救助隊 | 2        | 1      |           | 1         | 26        | 26  |           | 26        | 1         |
|                               | うち高度救助隊 | /        | 1      |           | 1         | 26        | 26  |           | 26        | 1         |
| 中部<br>ふるさと<br>広域<br>連合<br>消防局 | 総<br>数  | 4        | 4      |           | 4         | 60        | 95  |           | 95        | 2         |
|                               | うち特別救助隊 | 1        | 1      |           | 1         | 15        | 23  |           | 23        | 1         |
|                               | うち高度救助隊 | /        |        |           |           |           |     |           |           |           |
| 西部<br>広域行政<br>管理<br>組合<br>消防局 | 総<br>数  | 5        | 5      | 1         | 4         | 102       | 102 | 27        | 75        | 3         |
|                               | うち特別救助隊 | 1        | 1      | 1         |           | 27        | 27  | 27        |           | 1         |
|                               | うち高度救助隊 | /        |        |           |           |           |     |           |           |           |
| 県<br>計                        | 総<br>数  | 14       | 14     | 1         | 13        | 247       | 282 | 27        | 255       | 6         |
|                               | うち特別救助隊 | 4        | 3      | 1         | 2         | 68        | 76  | 27        | 49        | 3         |
|                               | うち高度救助隊 | /        | 1      |           | 1         | 26        | 26  |           | 26        | 1         |

2 - 22 救助活動実施状況

(平成19.1.1～平成19.12.31)

| 事故種別 |   | 火     | 交     | 水   | 風  | 機   | 建   | ガ | 破 | そ     | 計     |
|------|---|-------|-------|-----|----|-----|-----|---|---|-------|-------|
| 区分   |   | 災     | 通     | 難   | 水  | 械   | 築   | ス | 損 | の     |       |
|      |   |       | 事     | 事   | 害  | による | 等   | 及 | 事 | 他     |       |
|      |   |       | 故     | 故   | 等  | 事故  | による | び | 故 | の     |       |
|      |   |       |       |     | 自然 |     | 事故  | 酸 |   | 事     |       |
|      |   |       |       |     | 災害 |     |     | 欠 |   | 故     |       |
|      |   |       |       |     |    |     |     | 事 |   |       |       |
|      |   |       |       |     |    |     |     | 故 |   |       |       |
| 出    | 動 | 54    | 179   | 29  | 1  | 12  | 11  | 0 | 0 | 67    | 353   |
| 活    | 動 | 54    | 123   | 13  | 1  | 5   | 9   | 0 | 0 | 39    | 244   |
| 救    | 助 | 7     | 141   | 21  | 1  | 5   | 9   | 0 | 0 | 35    | 219   |
| 出    | 救 | 398   | 1,210 | 150 | 28 | 81  | 58  | 0 | 0 | 261   | 2,186 |
|      | 消 | 538   | 468   | 231 | 0  | 40  | 24  | 0 | 0 | 262   | 1,563 |
|      | 救 | 164   | 752   | 83  | 3  | 40  | 30  | 0 | 0 | 172   | 1,244 |
|      | 消 | 988   | 7     | 12  | 11 | 0   | 0   | 0 | 0 | 344   | 1,362 |
|      | 計 | 2,088 | 2,437 | 476 | 42 | 161 | 112 | 0 | 0 | 1,039 | 6,355 |
| 活    | 救 | 238   | 458   | 67  | 21 | 28  | 27  | 0 | 0 | 104   | 943   |
|      | 消 | 171   | 244   | 63  | 0  | 18  | 18  | 0 | 0 | 134   | 648   |
|      | 救 | 21    | 376   | 22  | 3  | 6   | 6   | 0 | 0 | 87    | 521   |
|      | 消 | 0     | 7     | 7   | 11 | 0   | 0   | 0 | 0 | 108   | 133   |
|      | 計 | 430   | 1,085 | 159 | 35 | 52  | 51  | 0 | 0 | 433   | 2,245 |
| 出    | 救 | 26    | 179   | 30  | 1  | 13  | 10  | 0 | 0 | 38    | 297   |
|      | 消 | 199   | 206   | 53  | 4  | 16  | 9   | 0 | 0 | 78    | 565   |
|      | 救 | 55    | 246   | 27  | 1  | 13  | 10  | 0 | 0 | 57    | 409   |
|      | そ | 119   | 17    | 27  | 2  | 2   | 1   | 0 | 0 | 55    | 223   |
|      | 計 | 399   | 648   | 137 | 8  | 44  | 30  | 0 | 0 | 228   | 1,494 |
| 活    | 救 | 9     | 61    | 10  | 1  | 6   | 5   | 0 | 0 | 16    | 108   |
|      | 消 | 92    | 104   | 17  | 4  | 5   | 6   | 0 | 0 | 36    | 264   |
|      | 救 | 7     | 115   | 7   | 1  | 2   | 2   | 0 | 0 | 29    | 163   |
|      | そ | 6     | 7     | 8   | 2  | 0   | 0   | 0 | 0 | 23    | 46    |
|      | 計 | 114   | 287   | 42  | 8  | 13  | 13  | 0 | 0 | 104   | 581   |

(注) 1 この表において、「火災」とは、救助隊及び消防隊が出動した火災のうち、消防機関が何らかの救助活動を行った火災をいう。  
 2 消防団車両はその他に含む。

## 2 - 23 火災時における救助活動状況

(平成19. 1. 1 ~ 平成19.12.31)

| 区分<br>火災種別  | 火災<br>件数 | 救助活<br>動を<br>行っ<br>た火<br>災件<br>数 | 救助人<br>員を<br>伴っ<br>た火<br>災件<br>数 | 救助<br>人員 | 救助活動を行った火災に係る事項 |          |          |                  |                  |
|-------------|----------|----------------------------------|----------------------------------|----------|-----------------|----------|----------|------------------|------------------|
|             |          |                                  |                                  |          | 出動消<br>防隊数      | 出動<br>人員 | 活動<br>人員 | 出動<br>車輛等<br>(台) | 活動<br>車輛等<br>(台) |
| 建物火災        | 156      | 46                               | 5                                | 5        | 357             | 1,913    | 387      | 357              | 103              |
| 建物以外<br>の火災 | 131      | 8                                | 2                                | 2        | 42              | 175      | 43       | 42               | 11               |
| 計           | 287      | 54                               | 7                                | 7        | 399             | 2,088    | 430      | 399              | 114              |

(注) 出動消防隊数は、救急隊数を除いたもの。

2 - 24 発生場所別の救助活動状況

(平成19.1.1～平成19.12.31)

| 区分               | 事故種別        |         | 火<br>災 | 交<br>通<br>事<br>故 | 水<br>難<br>事<br>故 | 風<br>水<br>害<br>等<br>自<br>然<br>災<br>害 | 機<br>械<br>に<br>よ<br>る<br>事<br>故 | 建<br>物<br>等<br>に<br>よ<br>る<br>事<br>故 | ガ<br>ス<br>及<br>び<br>酸<br>欠<br>事<br>故 | 破<br>損<br>事<br>故 | そ<br>の<br>他<br>の<br>事<br>故 | 計   |
|------------------|-------------|---------|--------|------------------|------------------|--------------------------------------|---------------------------------|--------------------------------------|--------------------------------------|------------------|----------------------------|-----|
|                  | 発生場所        |         |        |                  |                  |                                      |                                 |                                      |                                      |                  |                            |     |
| 出<br>動<br>件<br>数 | 屋<br>内      | 住居      | 28     | 0                | 0                | 1                                    | 0                               | 4                                    | 0                                    | 0                | 7                          | 40  |
|                  |             | その他の屋内  | 17     | 0                | 0                | 0                                    | 4                               | 5                                    | 0                                    | 0                | 5                          | 31  |
|                  | 道<br>路      | 高速自動車国道 | 1      | 10               | 0                | 0                                    | 0                               | 0                                    | 0                                    | 0                | 2                          | 13  |
|                  |             | その他の道路  | 2      | 147              | 0                | 0                                    | 0                               | 0                                    | 0                                    | 0                | 2                          | 151 |
|                  | 屋<br>外      | 水面内     | 1      | 2                | 6                | 0                                    | 0                               | 0                                    | 0                                    | 0                | 3                          | 12  |
|                  |             | 水面外     | 0      | 1                | 22               | 0                                    | 0                               | 0                                    | 0                                    | 0                | 2                          | 25  |
|                  |             | 山岳      | 0      | 0                | 0                | 0                                    | 0                               | 0                                    | 0                                    | 0                | 9                          | 9   |
|                  |             | その他の屋外  | 5      | 16               | 1                | 0                                    | 8                               | 2                                    | 0                                    | 0                | 30                         | 62  |
|                  | 地           | 下       | 0      | 0                | 0                | 0                                    | 0                               | 0                                    | 0                                    | 0                | 0                          | 0   |
|                  | そ<br>の<br>他 |         | 0      | 3                | 0                | 0                                    | 0                               | 0                                    | 0                                    | 0                | 7                          | 10  |
|                  | 計           | 54      | 179    | 29               | 1                | 12                                   | 11                              | 0                                    | 0                                    | 67               | 353                        |     |
| 活<br>動<br>件<br>数 | 屋<br>内      | 住居      | 28     | 0                | 0                | 1                                    | 0                               | 4                                    | 0                                    | 0                | 5                          | 38  |
|                  |             | その他の屋内  | 17     | 0                | 0                | 0                                    | 2                               | 4                                    | 0                                    | 0                | 3                          | 26  |
|                  | 道<br>路      | 高速自動車国道 | 1      | 2                | 0                | 0                                    | 0                               | 0                                    | 0                                    | 0                | 1                          | 4   |
|                  |             | その他の道路  | 2      | 105              | 0                | 0                                    | 0                               | 0                                    | 0                                    | 0                | 0                          | 107 |
|                  | 屋<br>外      | 水面内     | 1      | 1                | 5                | 0                                    | 0                               | 0                                    | 0                                    | 0                | 2                          | 9   |
|                  |             | 水面外     | 0      | 0                | 8                | 0                                    | 0                               | 0                                    | 0                                    | 0                | 1                          | 9   |
|                  |             | 山岳      | 0      | 0                | 0                | 0                                    | 0                               | 0                                    | 0                                    | 0                | 6                          | 6   |
|                  |             | その他の屋外  | 5      | 13               | 0                | 0                                    | 3                               | 1                                    | 0                                    | 0                | 18                         | 40  |
|                  | 地           | 下       | 0      | 0                | 0                | 0                                    | 0                               | 0                                    | 0                                    | 0                | 0                          | 0   |
|                  | そ<br>の<br>他 |         | 0      | 2                | 0                | 0                                    | 0                               | 0                                    | 0                                    | 0                | 3                          | 5   |
|                  | 計           | 54      | 123    | 13               | 1                | 5                                    | 9                               | 0                                    | 0                                    | 39               | 244                        |     |
| 救<br>助<br>人<br>員 | 屋<br>内      | 住居      | 5      | 0                | 0                | 1                                    | 0                               | 4                                    | 0                                    | 0                | 5                          | 15  |
|                  |             | その他の屋内  | 0      | 0                | 0                | 0                                    | 2                               | 4                                    | 0                                    | 0                | 2                          | 8   |
|                  | 道<br>路      | 高速自動車国道 | 0      | 2                | 0                | 0                                    | 0                               | 0                                    | 0                                    | 0                | 1                          | 3   |
|                  |             | その他の道路  | 1      | 121              | 0                | 0                                    | 0                               | 0                                    | 0                                    | 0                | 0                          | 122 |
|                  | 屋<br>外      | 水面内     | 0      | 1                | 6                | 0                                    | 0                               | 0                                    | 0                                    | 0                | 2                          | 9   |
|                  |             | 水面外     | 0      | 0                | 15               | 0                                    | 0                               | 0                                    | 0                                    | 0                | 1                          | 16  |
|                  |             | 山岳      | 0      | 0                | 0                | 0                                    | 0                               | 0                                    | 0                                    | 0                | 6                          | 6   |
|                  |             | その他の屋外  | 1      | 14               | 0                | 0                                    | 3                               | 1                                    | 0                                    | 0                | 17                         | 36  |
|                  | 地           | 下       | 0      | 0                | 0                | 0                                    | 0                               | 0                                    | 0                                    | 0                | 0                          | 0   |
|                  | そ<br>の<br>他 |         | 0      | 3                | 0                | 0                                    | 0                               | 0                                    | 0                                    | 0                | 1                          | 4   |
|                  | 計           | 7       | 141    | 21               | 1                | 5                                    | 9                               | 0                                    | 0                                    | 35               | 219                        |     |



# 3 消防体制

### 3 消防体制

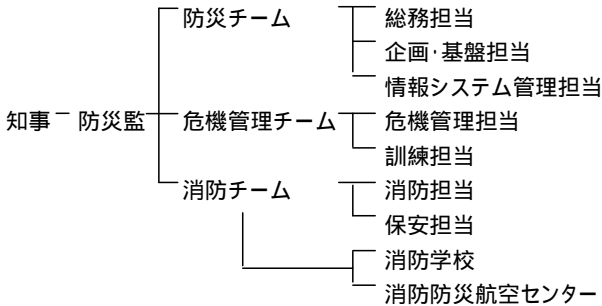
#### 組織

平成20年4月1日現在の県下の消防組織は、3つの一部事務組合及び広域連合の常備消防機関と各市町村における非常備消防機関(消防団)により構成されている。

#### < 県防災局の変遷 >

|             |  |
|-------------|--|
| 平成 11 年 7 月 | 防災専門職の防災監が設置された。   |
| 平成 12 年 4 月 | 消防防災課が消防課と防災危機管理室に分かれた。  |
| 平成 13 年 4 月 | 防災危機管理室が防災危機管理課と名称を改めた。<br>防災監及び両課が知事直属の組織となった。                                    |
| 平成 16 年 4 月 | 防災監を防災局と名称を改めた。  |
| 平成 17 年 4 月 | 消防防災航空センターが消防課から分かれて消防防災航空室となった。   |
| 平成 20 年 4 月 | チーム制を導入し、防災チーム・危機管理チーム・消防チームの3チーム体制となった。<br>消防防災航空室が消防チームの所管となり、消防防災航空センターと名称を改めた。 |

#### < 県防災局の組織 (H20.4.1 現在) >



#### < 常備消防(消防局・署) >

#### 県合計

| 消防局 | 消防署 | 出張署等 | 消防吏員数 |
|-----|-----|------|-------|
| 3   | 13  | 13   | 718   |

#### 鳥取県東部広域行政管理組合消防局 (S53.5.1設立)

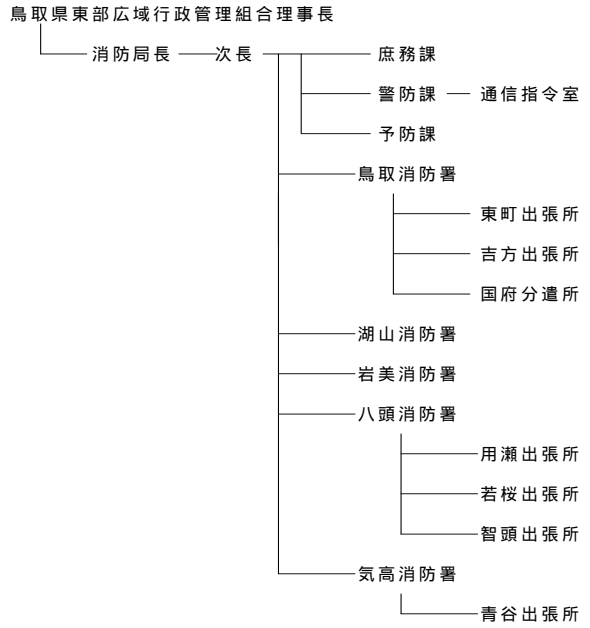
| 消防局 | 消防署 | 出張署等 | 消防吏員数 |
|-----|-----|------|-------|
| 1   | 5   | 7    | 291   |

#### 鳥取中部ふるさと広域連合消防局 (H10.4.1設立)

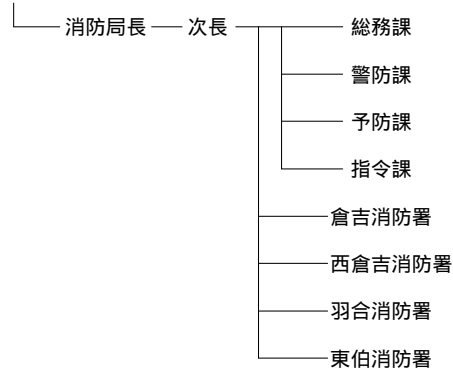
| 消防局 | 消防署 | 出張署等 | 消防吏員数 |
|-----|-----|------|-------|
| 1   | 4   | 0    | 138   |

#### 鳥取県西部広域行政管理組合消防局 (S51.5.1設立)

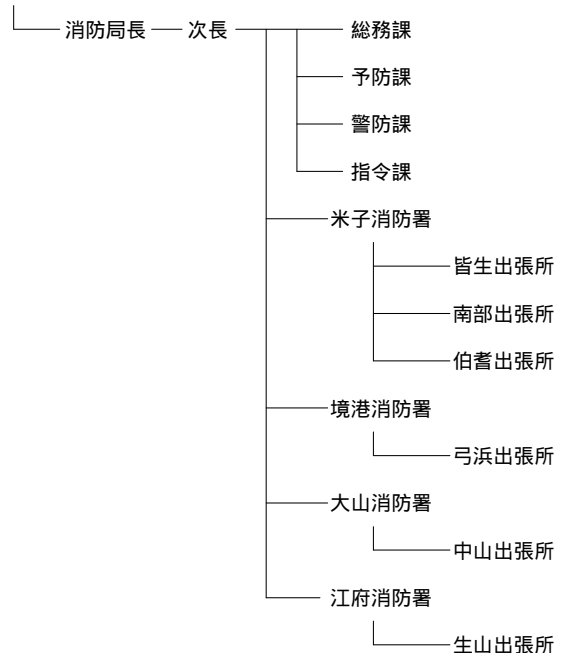
| 消防局 | 消防署 | 出張署等 | 消防吏員数 |
|-----|-----|------|-------|
| 1   | 4   | 6    | 289   |



#### 鳥取中部ふるさと広域連合広域連合長



#### 鳥取県西部広域行政管理組合管理者



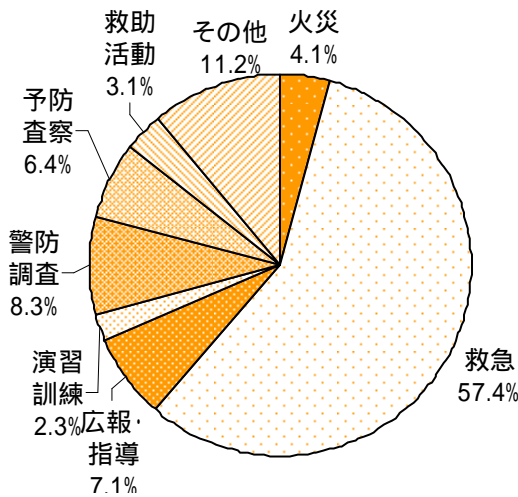
## 消防局・署の出動状況

平成19年の消防本部・署の出動件数は33,199件であり、前年に比べて45件(0.1ポイント)の増加となった。

消防局・署の出動延べ人員の57.4%を救急が占めており、救急が現在の消防局・署の最も大きな業務となっている。

その他、消防局・署の業務には、火災への出動(出動延べ人員割合4.1%)、広報・指導(同7.1%)、演習訓練(同2.3%)、警防調査(同8.3%)、予防査察(同6.4%)などがある。

<消防局・署の出動状況(延べ人数)>



## 消防局・署の人員

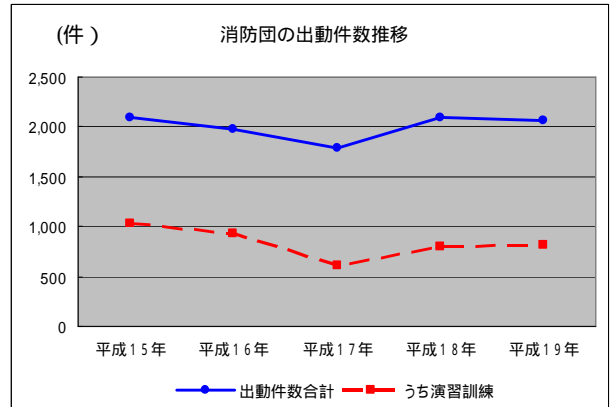
平成20年4月1日現在の消防局・署の消防吏員数は718名である。

平均年齢は43.6歳で、50歳以上の吏員の割合は41.2%である。今後、多数の吏員の退職が見込まれるため、教育訓練の充実強化や吏員の適正配置などについて、対応が求められている。

## 消防団の出動状況

平成19年の消防団の出動件数は2,064件であり、前年より26件(1.2ポイント)減少した。

消防団の出動で最も多いのは演習訓練で、過去5年間をみると出動件数の3~5割を占めている。



## 消防団の人員

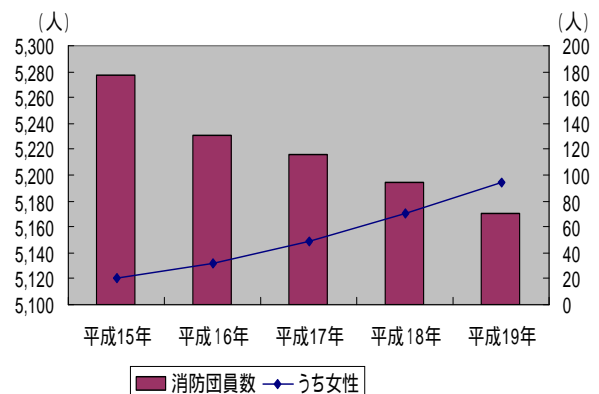
平成20年4月1日現在の県内の消防団員数は5,171人で、前年と比較して23名(0.4ポイント)減少した。

近年、消防団員数は減少の一途をたどっており、過去20年間で671人(11.4ポイント)減少している。

そのうち女性消防団員は近年、多くの市町村が採用を検討しており、年々増加している。鳥取市、八頭町、湯梨浜町、琴浦町、日吉津村、南部町、伯耆町、日野町が新規採用し、合計94名となった。

平均年齢は41.2歳で、年代別にみると35歳以上39歳未満(18.0%)が最も多い。

<消防団員数の推移>



### 3 - 1 消防局・署の出動状況(回数)

(平成19.1.1～平成19.12.31)

|               | 計      | 火災  | 風水害等の災害 | 演習訓練 | 救急     | 救助活動 | 広報・指導 | 警防調査  | 火災原因調査 | 特別警戒 | 捜索 | 予防査察  | 誤報等 | その他   |
|---------------|--------|-----|---------|------|--------|------|-------|-------|--------|------|----|-------|-----|-------|
| 東部広域行政管理組合消防局 | 12,357 | 114 | 12      | 570  | 8,448  | 126  | 716   | 409   | 59     | 383  | 3  | 424   | 22  | 1,071 |
| 中部ふるさと広域連合消防局 | 7,062  | 106 | 6       | 136  | 4,176  | 55   | 761   | 143   | 63     | 125  | 3  | 1,299 | 43  | 146   |
| 西部広域行政管理組合消防局 | 13,780 | 148 | 0       | 46   | 8,800  | 123  | 1,210 | 1,364 | 110    | 65   | 1  | 1,085 | 18  | 810   |
| 計             | 33,199 | 368 | 18      | 752  | 21,424 | 304  | 2,687 | 1,916 | 232    | 573  | 7  | 2,808 | 83  | 2,027 |

### 3 - 2 消防局・署の出動状況(延べ人数)

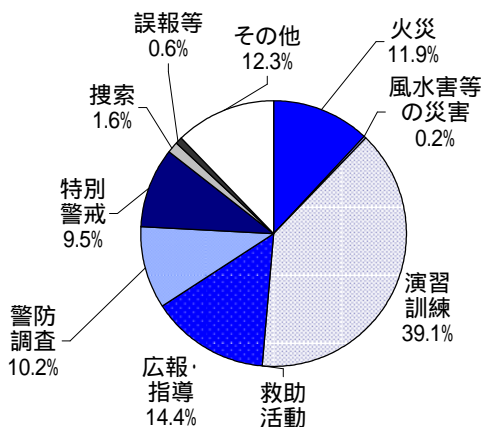
(平成19.1.1～平成19.12.31)

|               | 計       | 火災    | 風水害等の災害 | 演習訓練  | 救急     | 救助活動  | 広報・指導 | 警防調査  | 火災原因調査 | 特別警戒  | 捜索 | 予防査察  | 誤報等 | その他   |
|---------------|---------|-------|---------|-------|--------|-------|-------|-------|--------|-------|----|-------|-----|-------|
| 東部広域行政管理組合消防局 | 43,496  | 1,787 | 57      | 1,840 | 25,810 | 1,146 | 2,136 | 4,334 | 181    | 1,202 | 9  | 848   | 299 | 3,847 |
| 中部ふるさと広域連合消防局 | 19,962  | 883   | 22      | 483   | 12,650 | 654   | 1,226 | 435   | 221    | 217   | 10 | 2,598 | 199 | 364   |
| 西部広域行政管理組合消防局 | 50,240  | 1,967 | 0       | 347   | 26,801 | 1,781 | 4,721 | 4,723 | 715    | 267   | 14 | 3,797 | 258 | 4,849 |
| 計             | 113,698 | 4,637 | 79      | 2,670 | 65,261 | 3,581 | 8,083 | 9,492 | 1,117  | 1,686 | 33 | 7,243 | 756 | 9,060 |

### 3 - 3 消防団の出動状況(回数)

(平成19.1.1~平成19.12.31)

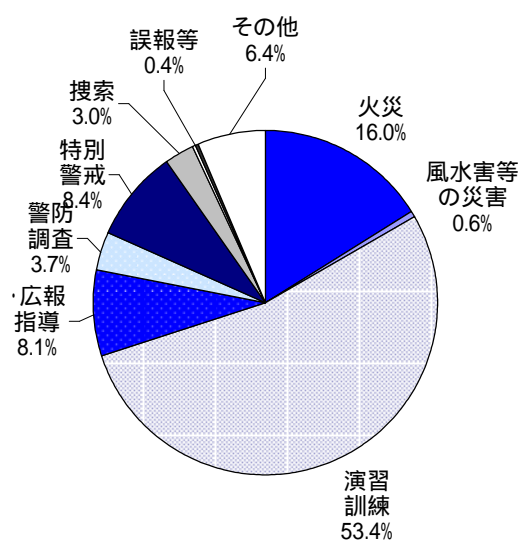
|      | 計     | 火災  | 風水害等の災害 | 演習訓練 | 救助活動 | 広報・指導 | 警防調査 | 火災原因調査 | 特別警戒 | 捜索 | 予防査察 | 誤報等 | その他 |
|------|-------|-----|---------|------|------|-------|------|--------|------|----|------|-----|-----|
| 鳥取市  | 683   | 80  | 1       | 209  | 1    | 126   |      |        | 136  | 1  |      | 1   | 128 |
| 米子市  | 344   | 55  |         |      |      | 25    | 210  |        | 21   | 3  |      | 9   | 21  |
| 倉吉市  | 109   | 15  |         | 26   |      | 17    |      |        | 3    | 1  |      |     | 47  |
| 境港市  | 107   | 20  |         | 72   |      |       |      |        | 15   |    |      |     |     |
| 岩美町  | 9     | 9   |         |      |      |       |      |        |      |    |      |     |     |
| 若桜町  | 9     |     | 1       | 4    |      |       |      |        | 1    | 1  |      |     | 2   |
| 智頭町  | 45    | 3   |         | 16   |      | 24    |      |        |      | 2  |      |     |     |
| 八頭町  | 70    | 10  |         | 3    |      | 48    |      |        | 1    | 7  |      | 1   |     |
| 三朝町  | 68    | 2   |         | 57   |      |       |      |        | 4    | 5  |      |     |     |
| 湯梨浜町 | 259   | 6   |         | 220  |      | 32    |      |        | 1    |    |      |     |     |
| 琴浦町  | 65    | 8   | 1       | 17   |      |       |      |        | 10   | 3  |      |     | 26  |
| 北栄町  | 31    | 9   |         | 9    |      | 12    |      |        |      | 1  |      |     |     |
| 日吉津村 | 51    |     |         | 33   |      | 3     |      |        |      |    |      |     | 15  |
| 大山町  | 34    | 11  | 1       | 13   |      | 7     |      |        |      | 2  |      |     |     |
| 南部町  | 21    | 6   | 1       | 10   |      | 2     |      |        |      |    | 2    |     |     |
| 伯耆町  | 11    | 5   |         | 4    |      |       |      |        | 1    |    |      | 1   |     |
| 日南町  | 23    | 2   |         | 8    |      | 1     |      |        |      |    |      | 1   | 11  |
| 日野町  | 14    | 3   |         | 6    |      |       |      |        | 3    | 2  |      |     |     |
| 江府町  | 111   | 2   |         | 100  |      |       |      |        | 1    | 4  |      |     | 4   |
| 合計   | 2,064 | 246 | 5       | 807  | 1    | 297   | 210  |        | 197  | 32 | 2    | 13  | 254 |



### 3 - 4 消防団の出動状況(延べ人員)

(平成19.1.1-平成19.12.31)

|      | 計      | 火災    | 風水害等の災害 | 演習訓練   | 救助活動 | 広報・指導 | 警防調査  | 火災原因調査 | 特別警戒  | 搜索    | 予防査察 | 誤報等 | その他   |
|------|--------|-------|---------|--------|------|-------|-------|--------|-------|-------|------|-----|-------|
| 鳥取市  | 6,633  | 654   | 4       | 2,521  | 7    | 507   |       |        | 1,856 | 10    |      | 16  | 1,058 |
| 米子市  | 6,308  | 1,585 |         | 3,176  |      | 128   | 950   |        | 168   | 87    |      | 62  | 152   |
| 倉吉市  | 3,456  | 260   |         | 1,881  |      | 584   |       |        | 31    | 57    |      |     | 643   |
| 境港市  | 1,960  | 293   |         | 1,365  |      |       |       |        | 302   |       |      |     |       |
| 岩美町  | 622    | 622   |         |        |      |       |       |        |       |       |      |     |       |
| 若桜町  | 333    |       | 54      | 181    |      |       |       |        | 5     | 28    |      |     | 65    |
| 智頭町  | 2,324  | 674   |         | 1,100  |      | 100   | 400   |        |       | 50    |      |     |       |
| 八頭町  | 1,503  | 217   |         | 60     |      | 840   |       |        | 66    | 292   |      | 28  |       |
| 三朝町  | 1,680  | 118   |         | 1,340  |      |       |       |        | 20    | 202   |      |     |       |
| 湯梨浜町 | 3,678  | 166   |         | 3,186  |      | 319   |       |        | 7     |       |      |     |       |
| 琴浦町  | 2,241  | 207   | 130     | 948    |      |       |       |        | 550   | 193   |      |     | 213   |
| 北栄町  | 996    | 263   |         | 610    |      | 120   |       |        |       | 3     |      |     |       |
| 日吉津村 | 662    |       |         | 459    |      | 57    |       |        |       |       |      |     | 146   |
| 大山町  | 1,315  | 301   | 37      | 671    |      | 257   |       |        |       | 49    |      |     |       |
| 南部町  | 568    | 218   | 9       | 262    |      | 63    |       |        |       |       | 16   |     |       |
| 伯耆町  | 572    | 195   |         | 323    |      |       |       |        | 32    |       |      | 22  |       |
| 日南町  | 437    | 28    |         | 333    |      | 5     |       |        |       |       |      | 29  | 42    |
| 日野町  | 316    | 88    |         | 162    |      |       |       |        | 36    | 30    |      |     |       |
| 江府町  | 1,372  | 30    |         | 1,168  |      |       |       |        | 21    | 119   |      |     | 34    |
| 合計   | 36,976 | 5,919 | 234     | 19,746 | 7    | 2,980 | 1,350 |        | 3,094 | 1,120 | 16   | 157 | 2,353 |



### 3 - 5 階級別消防吏員数

(平成20.4.1現在)

|                       | 計   | 消防<br>総監 | 消防<br>司監 | 消防<br>正監 | 消防監 | 消防<br>司令長 | 消防<br>司令 | 消防<br>司令補 | 消防<br>士長 | 消防<br>副士長 | 消防士 |
|-----------------------|-----|----------|----------|----------|-----|-----------|----------|-----------|----------|-----------|-----|
| 東部広域行政<br>管理組合消防<br>局 | 291 |          |          | 1        | 1   | 8         | 31       | 71        | 83       | 36        | 60  |
| 中部ふるさと<br>広域連合消防<br>局 | 138 |          |          | 1        | 2   | 7         | 17       | 36        | 34       | 5         | 36  |
| 西部広域行政<br>管理組合消防<br>局 | 289 | 0        | 0        | 1        | 2   | 14        | 47       | 78        | 86       | 27        | 34  |
| 計                     | 718 | 0        | 0        | 3        | 5   | 29        | 95       | 185       | 203      | 68        | 130 |

### 3 - 6 年齢別消防吏員数

(平成20.4.1現在)

|                       | 計   | 18～<br>19歳 | 20～<br>24歳 | 25～<br>29歳 | 30～<br>34歳 | 35～<br>39歳 | 40～<br>44歳 | 45～<br>49歳 | 50～<br>54歳 | 55～<br>59歳 | 平均<br>年齢 |
|-----------------------|-----|------------|------------|------------|------------|------------|------------|------------|------------|------------|----------|
| 東部広域行政<br>管理組合消防<br>局 | 291 |            | 17         | 26         | 43         | 26         | 5          | 53         | 78         | 43         | 43.4     |
| 中部ふるさと<br>広域連合消防<br>局 | 138 |            | 13         | 19         | 17         | 17         | 13         | 7          | 22         | 30         | 41.5     |
| 西部広域行政<br>管理組合消防<br>局 | 289 |            | 4          | 21         | 32         | 39         | 18         | 52         | 96         | 27         | 44.7     |
| 計                     | 718 | 0          | 34         | 66         | 92         | 82         | 36         | 112        | 196        | 100        | 43.6     |

### 3 - 7 在職年数別消防吏員数

(平成20.4.1現在)

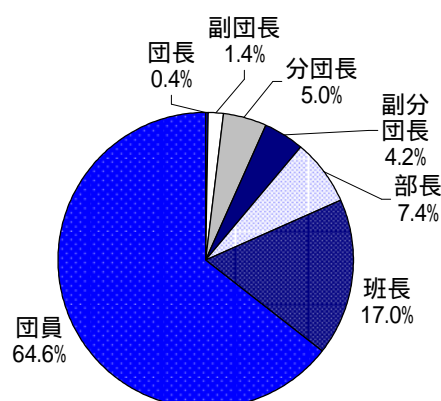
|                       | 計   | 5年未満 | 5年以上<br>10年未満 | 10年以上<br>15年未満 | 15年以上<br>20年未満 | 20年以上<br>25年未満 | 25年以上<br>30年未満 | 30年以上 |
|-----------------------|-----|------|---------------|----------------|----------------|----------------|----------------|-------|
| 東部広域行政<br>管理組合消防<br>局 | 291 | 21   | 16            | 51             | 23             | 10             | 160            | 10    |
| 中部ふるさと<br>広域連合消防<br>局 | 138 | 21   | 13            | 8              | 25             | 13             | 13             | 45    |
| 西部広域行政<br>管理組合消防<br>局 | 289 | 16   | 14            | 20             | 46             | 21             | 50             | 122   |
| 計                     | 718 | 58   | 43            | 79             | 94             | 44             | 223            | 177   |

### 3 - 8 階級別消防団員数

(平成20.4.1現在)

|      | 消防団数 | 分団数 | 計     | うち女性 | 階級別団員数 |     |     |      |     |     |       | 条例定員  | 条例定員充足率 | 水防団員兼務者 |
|------|------|-----|-------|------|--------|-----|-----|------|-----|-----|-------|-------|---------|---------|
|      |      |     |       |      | 団長     | 副団長 | 分団長 | 副分団長 | 部長  | 班長  | 団員    |       |         |         |
| 鳥取市  | 1    | 50  | 1,332 | 4    | 1      | 10  | 69  | 50   | 85  | 212 | 905   | 1,354 | 98.4%   |         |
| 米子市  | 1    | 28  | 509   | 19   | 1      | 4   | 28  | 28   | 56  | 119 | 273   | 544   | 93.6%   |         |
| 倉吉市  | 1    | 16  | 563   |      | 1      | 5   | 15  | 22   | 52  | 72  | 396   | 605   | 93.1%   |         |
| 境港市  | 1    | 6   | 106   |      | 1      | 2   | 6   | 8    | 7   | 14  | 68    | 116   | 91.4%   |         |
| 岩美町  | 1    | 10  | 573   | 17   | 1      | 2   | 7   | 10   | 43  | 185 | 325   | 588   | 97.4%   |         |
| 若桜町  | 1    | 4   | 57    |      | 1      | 2   | 4   | 4    |     | 8   | 38    | 57    | 100.0%  |         |
| 智頭町  | 1    | 30  | 479   | 18   | 1      | 7   | 36  | 10   | 57  | 70  | 298   | 530   | 90.4%   |         |
| 八頭町  | 1    | 9   | 127   | 6    | 3      | 4   | 9   | 9    | 9   | 9   | 84    | 128   | 99.2%   |         |
| 三朝町  | 1    | 14  | 338   | 12   | 1      | 5   | 20  | 13   | 35  | 40  | 224   | 366   | 92.3%   |         |
| 湯梨浜町 | 1    | 10  | 166   | 2    | 1      | 9   | 10  | 13   | 18  | 29  | 86    | 193   | 86.0%   |         |
| 琴浦町  | 1    | 10  | 160   | 3    | 1      | 6   | 10  | 10   |     | 30  | 103   | 163   | 98.2%   |         |
| 北栄町  | 1    | 5   | 97    |      | 1      | 4   | 5   | 5    | 11  | 22  | 49    | 100   | 97.0%   |         |
| 日吉津村 | 1    | 1   | 23    | 2    | 1      | 2   |     |      |     | 3   | 17    | 35    | 65.7%   |         |
| 大山町  | 1    | 10  | 142   |      | 1      | 3   | 10  | 10   | 10  | 20  | 88    | 157   | 90.4%   |         |
| 南部町  | 1    | 7   | 147   | 1    | 1      | 2   | 7   | 7    |     | 13  | 117   | 148   | 99.3%   |         |
| 伯耆町  | 1    | 7   | 142   | 6    | 1      | 2   | 7   | 7    |     | 14  | 111   | 163   | 87.1%   |         |
| 日南町  | 1    | 7   | 103   |      | 1      | 1   | 7   | 7    |     | 7   | 80    | 103   | 100.0%  |         |
| 日野町  | 1    | 4   | 61    | 4    | 1      | 2   | 4   | 4    |     | 5   | 45    | 64    | 95.3%   |         |
| 江府町  | 1    | 2   | 46    |      | 1      | 1   | 2   | 2    |     | 8   | 32    | 50    | 92.0%   |         |
| 合計   | 19   | 230 | 5,171 | 94   | 21     | 73  | 256 | 219  | 383 | 880 | 3,339 | 5,464 | 94.6%   | 0       |

水防団員兼務者とは消防団員のうち、水防法第6条の規定による水防団長又は水防団員を兼ねている者である。

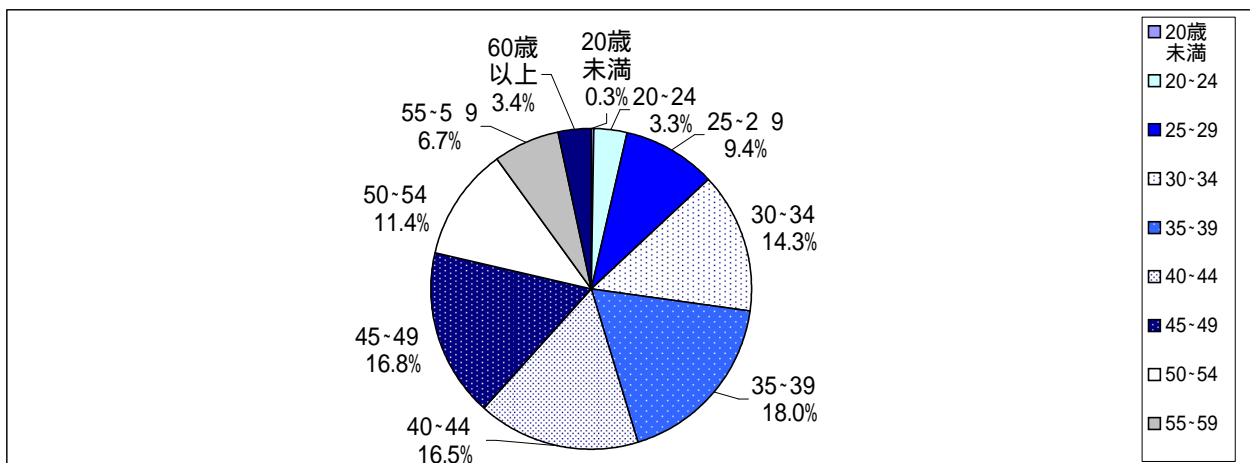




### 3 - 9 年齢別消防団員数

(平成20.4.1現在)

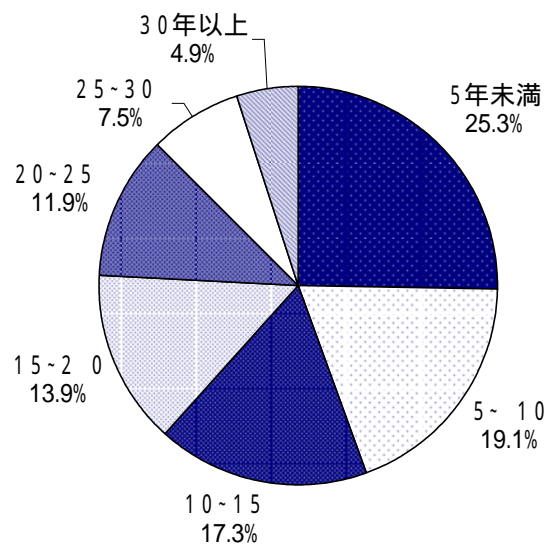
|      | 団員<br>数計 | 20歳<br>未満 | 20~24 | 25~29 | 30~ 34 | 35~39 | 40~44 | 45~4 9 | 50~5 4 | 55~59 | 60歳<br>以上 | 平均<br>年齢 |
|------|----------|-----------|-------|-------|--------|-------|-------|--------|--------|-------|-----------|----------|
| 鳥取市  | 1,332    | 6         | 48    | 137   | 238    | 262   | 239   | 199    | 126    | 58    | 19        | 39.6     |
| 米子市  | 509      | 0         | 10    | 36    | 36     | 64    | 86    | 76     | 74     | 71    | 56        | 45.9     |
| 倉吉市  | 563      | 1         | 7     | 25    | 54     | 71    | 90    | 118    | 95     | 74    | 28        | 45.2     |
| 境港市  | 106      | 0         | 1     | 8     | 12     | 14    | 14    | 23     | 19     | 7     | 8         | 44.3     |
| 岩美町  | 573      | 1         | 28    | 67    | 61     | 80    | 89    | 90     | 80     | 54    | 23        | 41.8     |
| 若桜町  | 57       | 0         | 1     | 4     | 13     | 17    | 12    | 7      | 2      | 0     | 1         | 38.2     |
| 智頭町  | 479      | 6         | 40    | 67    | 87     | 91    | 85    | 76     | 25     | 2     | 0         | 36.5     |
| 八頭町  | 127      | 0         | 0     | 13    | 20     | 24    | 19    | 26     | 13     | 10    | 2         | 41.4     |
| 三朝町  | 338      | 0         | 10    | 19    | 52     | 75    | 49    | 83     | 37     | 11    | 2         | 40.9     |
| 湯梨浜町 | 166      | 0         | 1     | 18    | 26     | 41    | 26    | 18     | 25     | 3     | 8         | 40.8     |
| 琴浦町  | 160      | 0         | 5     | 15    | 24     | 26    | 25    | 27     | 21     | 11    | 6         | 41.6     |
| 北栄町  | 97       | 0         | 5     | 13    | 17     | 20    | 15    | 13     | 7      | 6     | 1         | 38.5     |
| 日吉津村 | 23       | 0         | 0     | 3     | 6      | 2     | 1     | 5      | 3      | 2     | 1         | 41.2     |
| 大山町  | 142      | 0         | 3     | 4     | 14     | 27    | 28    | 26     | 18     | 13    | 9         | 43.9     |
| 南部町  | 147      | 0         | 4     | 13    | 22     | 36    | 19    | 25     | 16     | 9     | 3         | 40.6     |
| 伯耆町  | 142      | 2         | 3     | 17    | 30     | 36    | 21    | 13     | 12     | 3     | 5         | 38.6     |
| 日南町  | 103      | 0         | 1     | 10    | 10     | 24    | 21    | 20     | 12     | 5     | 0         | 41.2     |
| 日野町  | 61       | 0         | 2     | 7     | 9      | 12    | 7     | 12     | 4      | 7     | 1         | 41.0     |
| 江府町  | 46       | 0         | 3     | 8     | 6      | 9     | 7     | 10     | 0      | 2     | 1         | 38.0     |
| 合計   | 5,171    | 16        | 172   | 484   | 737    | 931   | 853   | 867    | 589    | 348   | 174       | 41.2     |



### 3 - 10 在職年数別消防団員数

(平成20.4.1現在)

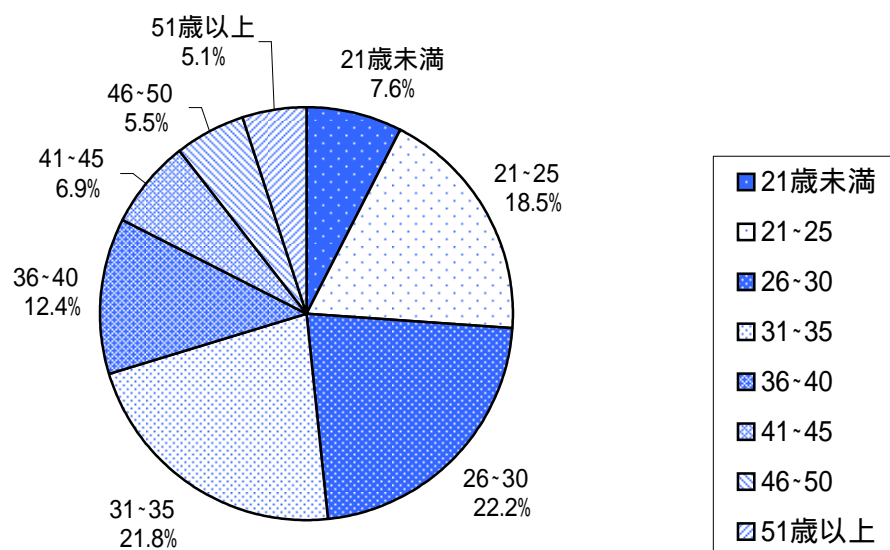
|      | 計     | 5年未満  | 5~10 | 10~15 | 15~20 | 20~25 | 25~30 | 30年以上 |
|------|-------|-------|------|-------|-------|-------|-------|-------|
| 鳥取市  | 1,332 | 371   | 279  | 250   | 189   | 118   | 77    | 48    |
| 米子市  | 509   | 138   | 72   | 67    | 60    | 77    | 58    | 37    |
| 倉吉市  | 563   | 120   | 129  | 89    | 90    | 77    | 35    | 23    |
| 境港市  | 106   | 23    | 21   | 20    | 10    | 13    | 12    | 7     |
| 岩美町  | 573   | 135   | 69   | 96    | 82    | 78    | 62    | 51    |
| 若桜町  | 57    | 14    | 14   | 11    | 9     | 7     | 1     | 1     |
| 智頭町  | 479   | 119   | 84   | 96    | 69    | 76    | 28    | 7     |
| 八頭町  | 127   | 42    | 17   | 16    | 16    | 15    | 10    | 11    |
| 三朝町  | 338   | 81    | 65   | 74    | 44    | 39    | 23    | 12    |
| 湯梨浜町 | 166   | 53    | 35   | 22    | 21    | 19    | 12    | 4     |
| 琴浦町  | 160   | 35    | 37   | 24    | 24    | 18    | 13    | 9     |
| 北栄町  | 97    | 26    | 19   | 18    | 13    | 10    | 6     | 5     |
| 日吉津村 | 23    | 17    | 0    | 0     | 1     | 1     | 0     | 4     |
| 大山町  | 142   | 19    | 34   | 18    | 23    | 20    | 14    | 14    |
| 南部町  | 147   | 28    | 34   | 33    | 25    | 13    | 13    | 1     |
| 伯耆町  | 142   | 56    | 28   | 27    | 11    | 7     | 10    | 3     |
| 日南町  | 103   | 15    | 22   | 17    | 24    | 11    | 10    | 4     |
| 日野町  | 61    | 8     | 19   | 9     | 4     | 9     | 2     | 10    |
| 江府町  | 46    | 9     | 11   | 10    | 5     | 8     | 1     | 2     |
| 合計   | 5,171 | 1,309 | 989  | 897   | 720   | 616   | 387   | 253   |



### 3 - 11 消防団員の新任状況

(平成20.4.1現在)

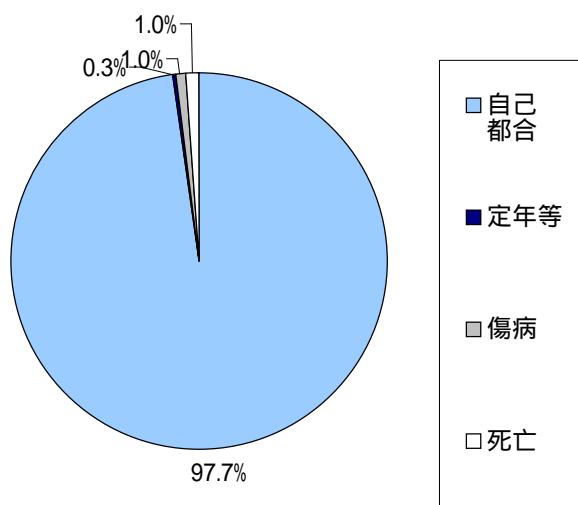
|      | 新任<br>団員数 | 21歳未満 | 21-25 | 26-30 | 31-35 | 36-40 | 41-45 | 46-50 | 51歳以上 | 41歳以上の再入団員数 |
|------|-----------|-------|-------|-------|-------|-------|-------|-------|-------|-------------|
| 鳥取市  | 86        | 4     | 20    | 22    | 14    | 12    | 9     | 3     | 2     | 2           |
| 米子市  | 32        | 0     | 3     | 11    | 9     | 7     | 2     | 0     | 0     | 0           |
| 倉吉市  | 15        | 1     | 1     | 3     | 4     | 2     | 1     | 1     | 2     | 0           |
| 境港市  | 8         | 1     | 0     | 2     | 4     | 0     | 1     | 0     | 0     | 0           |
| 岩美町  | 27        | 3     | 10    | 3     | 8     | 3     | 0     | 0     | 0     | 0           |
| 若桜町  | 3         | 0     | 0     | 1     | 2     | 0     | 0     | 0     | 0     | 0           |
| 智頭町  | 36        | 7     | 6     | 1     | 3     | 5     | 5     | 9     | 0     | 0           |
| 八頭町  | 1         | 0     | 0     | 0     | 1     | 0     | 0     | 0     | 0     | 0           |
| 三朝町  | 17        | 1     | 3     | 5     | 5     | 2     | 0     | 0     | 1     | 1           |
| 湯梨浜町 | 7         | 0     | 0     | 1     | 4     | 2     | 0     | 0     | 0     | 0           |
| 琴浦町  | 11        | 1     | 2     | 4     | 1     | 0     | 0     | 1     | 2     | 0           |
| 北栄町  | 4         | 0     | 1     | 2     | 1     | 0     | 0     | 0     | 0     | 0           |
| 日吉津村 | 0         | 0     | 0     | 0     | 0     | 0     | 0     | 0     | 0     | 0           |
| 大山町  | 5         | 1     | 1     | 0     | 0     | 0     | 1     | 1     | 1     | 0           |
| 南部町  | 9         | 0     | 1     | 4     | 3     | 1     | 0     | 0     | 0     | 0           |
| 伯耆町  | 10        | 2     | 0     | 1     | 1     | 0     | 0     | 0     | 6     | 0           |
| 日南町  | 2         | 0     | 1     | 1     | 0     | 0     | 0     | 0     | 0     | 0           |
| 日野町  | 0         | 0     | 0     | 0     | 0     | 0     | 0     | 0     | 0     | 0           |
| 江府町  | 2         | 0     | 2     | 0     | 0     | 0     | 0     | 0     | 0     | 0           |
| 合計   | 275       | 21    | 51    | 61    | 60    | 34    | 19    | 15    | 14    | 3           |



### 3 - 12 消防団員の退職状況

(平成19.4.1- 平成20.3.31)

|      | 退職<br>団員数 | 退職事由     |     |    |    |     |    |    |     |          | 在職年数     |              |               |               |               |               |           |
|------|-----------|----------|-----|----|----|-----|----|----|-----|----------|----------|--------------|---------------|---------------|---------------|---------------|-----------|
|      |           | 自己<br>都合 | 定年等 | 傷病 | 公務 | その他 | 死亡 | 公務 | その他 | 整理<br>統合 | 5年<br>未満 | 5<br> <br>10 | 10<br> <br>15 | 15<br> <br>20 | 20<br> <br>25 | 25<br> <br>30 | 30年<br>以上 |
| 鳥取市  | 79        | 79       |     |    |    |     |    |    |     |          | 28       | 18           | 12            | 9             | 8             | 2             | 2         |
| 米子市  | 34        | 33       |     |    |    | 1   |    | 1  |     |          | 7        | 5            |               | 3             | 5             | 6             | 8         |
| 倉吉市  | 21        | 18       | 1   | 1  |    | 1   |    | 1  |     |          | 4        | 4            | 3             | 4             |               | 2             | 4         |
| 境港市  | 4         | 4        |     |    |    |     |    |    |     |          | 1        |              |               |               |               | 1             | 2         |
| 岩美町  | 28        | 28       |     |    |    |     |    |    |     |          | 5        | 2            | 2             | 5             | 8             | 3             | 3         |
| 若桜町  | 3         | 3        |     |    |    |     |    |    |     |          |          |              | 1             | 1             | 1             |               |           |
| 智頭町  | 34        | 33       |     |    |    | 1   |    | 1  |     |          |          | 9            | 4             | 2             | 8             | 11            |           |
| 八頭町  | 1         | 1        |     |    |    |     |    |    |     |          |          |              | 1             |               |               |               |           |
| 三朝町  | 22        | 22       |     |    |    |     |    |    |     |          | 3        | 3            | 3             | 6             | 4             | 2             | 1         |
| 湯梨浜町 | 20        | 20       |     |    |    |     |    |    |     |          | 5        | 4            | 3             | 2             | 4             | 2             |           |
| 琴浦町  | 8         | 8        |     |    |    |     |    |    |     |          | 2        | 2            |               | 1             | 1             |               | 2         |
| 北栄町  | 7         | 7        |     |    |    |     |    |    |     |          | 2        |              |               |               | 2             | 2             | 1         |
| 日吉津村 | 6         | 6        |     |    |    |     |    |    |     |          | 5        | 1            |               |               |               |               |           |
| 大山町  | 7         | 7        |     |    |    |     |    |    |     |          | 2        |              |               |               | 2             | 1             | 2         |
| 南部町  | 10        | 10       |     |    |    |     |    |    |     |          |          |              | 3             |               |               | 5             | 2         |
| 伯耆町  | 10        | 10       |     |    |    |     |    |    |     |          | 4        | 4            | 1             |               |               | 1             |           |
| 日南町  | 2         | 2        |     |    |    |     |    |    |     |          |          |              |               | 1             |               |               | 1         |
| 日野町  | 2         | 2        |     |    |    |     |    |    |     |          |          | 1            |               |               | 1             |               |           |
| 江府町  | 1         | 1        |     |    |    |     |    |    |     |          |          |              |               |               | 1             |               |           |
| 合計   | 299       | 294      | 1   | 1  |    | 1   | 3  |    | 3   |          | 68       | 53           | 33            | 34            | 45            | 38            | 28        |



### 3 - 13 消防吏員の公務による死傷者数

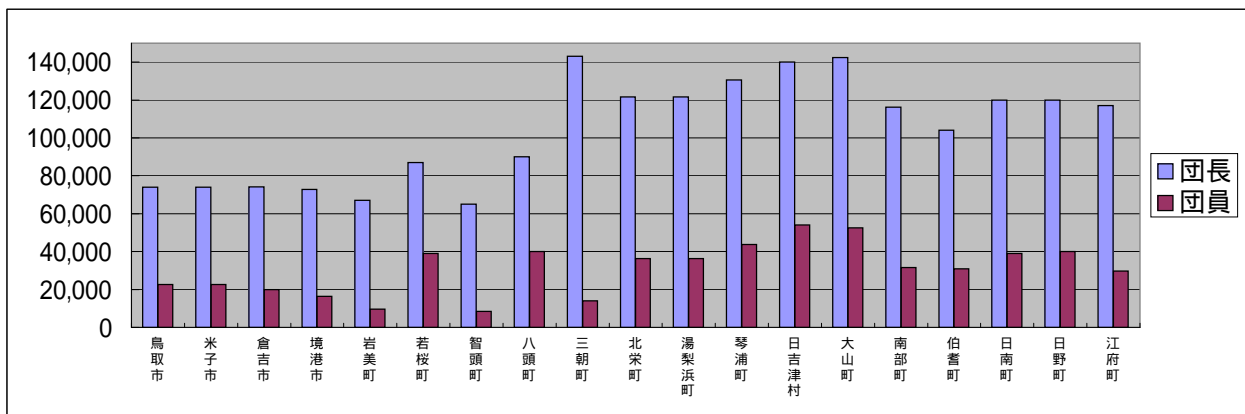
(平成19.1.1~平成19.12.31)

|                   |     | 計 | 火災 | 風水害等の災害 | 救急活動 | 演習・訓練等 | 特別警戒 | 搜索 | その他 |
|-------------------|-----|---|----|---------|------|--------|------|----|-----|
| 鳥取県東部広域<br>行政管理組合 | 死者  | 0 |    |         |      |        |      |    |     |
|                   | 負傷者 | 0 |    |         |      |        |      |    |     |
| 鳥取中部ふる<br>さと広域連合  | 死者  | 0 |    |         |      |        |      |    |     |
|                   | 負傷者 | 0 |    |         |      |        |      |    |     |
| 鳥取県西部広域<br>行政管理組合 | 死者  | 0 |    |         |      |        |      |    |     |
|                   | 負傷者 | 2 |    |         |      |        |      |    | 2   |
| 計                 | 死者  | 0 | 0  | 0       | 0    | 0      | 0    | 0  | 0   |
|                   | 負傷者 | 2 | 0  | 0       | 0    | 0      | 0    | 0  | 2   |

### 3 - 14 消防団員の報酬及び出動手当

(平成20.4.1現在)

|      | 報酬年額(1人当たりの額) |         |  |        |        |        |   | 出動手当                     |                         |       |       |       | 出動手当の支給単位                      |         |         |         |         |         |          |
|------|---------------|---------|--|--------|--------|--------|---|--------------------------|-------------------------|-------|-------|-------|--------------------------------|---------|---------|---------|---------|---------|----------|
|      | 団長            | 副団長     | 分団長  | 副分団長   | 部長     | 班長     | 団員  | 支給単位A、B、Cの場合<br>(1人1回の額) |                         |       |       |       | D、E、Fの<br>場合<br>(1人の年<br>額換算額) | A<br>回数 | B<br>時間 | C<br>日額 | D<br>月額 | E<br>年額 | F<br>その他 |
|      |               |         |  |        |        |        |   | 火災                       | 風水害                     | 警戒    | 訓練    | その他   |                                |         |         |         |         |         |          |
| 鳥取市  | 74,000        | 56,000  | 44,400                                     | 30,400 | 27,300 | 27,300 | 技術者甲 27,300<br>技術者乙 25,000<br>一般団員 22,700 | 2,800                    | 2,800                   | 2,800 | 1,700 | 1,700 |                                |         |         |         |         |         |          |
| 米子市  | 74,000        | 56,000  | 44,400                                     | 30,400 | 27,300 | 25,000 | 22,700                                    | 2,800                    | 2,800                   | 2,800 | 2,800 | 2,800 |                                |         |         |         |         |         |          |
| 倉吉市  | 74,100        | 56,100  | 41,100                                     | 29,700 | 24,000 | 21,000 | 20,000                                    | 4,200                    | 4,200                   | 4,200 | 3,000 | 3,000 |                                |         |         |         |         |         |          |
| 境港市  | 72,800        | 52,300  | 44,400                                     | 30,400 | 22,700 | 19,400 | 16,400                                    | 3,000                    | 3,000                   | 3,000 | 3,000 |       |                                |         |         |         |         |         |          |
| 岩美町  | 67,000        | 47,000  | 40,900                                     | 22,200 | 15,100 | 11,500 | 9,700                                     | 900                      |                         |       |       |       |                                |         |         |         |         |         |          |
| 若桜町  | 87,000        | 62,000  | 46,000                                     | 39,000 |        | 39,000 | 39,000                                    | 1,700                    | 1,700                   | 1,700 | 1,700 | 1,700 |                                |         |         |         |         |         |          |
| 智頭町  | 65,000        | 40,000  | 20,000                                     | 15,000 | 12,000 | 9,000  | 8,500                                     |                          |                         |       |       |       | 4,811                          |         |         |         |         |         | 年2回      |
| 八頭町  | 90,000        | 66,000  | 51,000                                     | 44,000 | 41,000 | 40,000 | 40,000                                    | 2,000                    | 2,000                   | 2,000 | 2,000 | 2,000 |                                |         |         |         |         |         |          |
| 三朝町  | 143,000       | 78,000  | 郡庁地区団長49,000<br>地区本部部長45,000<br>分団長 22,000 | 19,000 | 17,000 | 15,000 | 14,000                                    | 4,300<br>4時間以上<br>5,400  | 4,300<br>4時間以上<br>5,400 | 4,300 | 4,300 | 4,300 |                                |         |         |         |         |         |          |
| 北栄町  | 121,700       | 79,050  | 61,200                                     | 47,900 | 43,300 | 38,700 | 36,400                                    | 4,200                    | 4,200                   | 4,200 | 4,200 | 2,100 |                                |         |         |         |         |         |          |
| 湯梨浜町 | 121,700       | 85,100  | 61,200                                     | 47,900 | 43,300 | 39,600 | 36,400                                    | 4,200                    | 4,200                   | 4,200 | 4,200 | 4,200 |                                |         |         |         |         |         |          |
| 琴浦町  | 130,600       | 85,100  | 59,100                                     | 51,500 |        | 46,800 | 43,700                                    | 4,200                    | 4,200                   | 4,200 | 4,200 | 4,200 |                                |         |         |         |         |         |          |
| 日吉津村 | 140,000       | 100,000 |  |        |        | 65,000 | 54,000                                    | 4,800                    | 4,800                   | 4,800 | 4,800 | 2,000 |                                |         |         |         |         |         |          |
| 大山町  | 142,400       | 102,900 | 68,200                                     | 58,300 | 55,400 | 55,400 | 52,500                                    | 4,700                    | 4,700                   | 4,700 | 4,700 | 4,700 |                                |         |         |         |         |         |          |
| 南部町  | 116,300       | 73,300  | 65,400                                     | 41,700 |        | 34,900 | 31,600                                    | 3,800                    | 3,800                   | 3,800 | 3,800 | 3,800 |                                |         |         |         |         |         |          |
| 伯耆町  | 104,000       | 71,500  | 57,000                                     | 40,700 |        | 34,100 | 30,900                                    | 3,000                    | 3,000                   | 3,000 | 3,000 | 3,000 |                                |         |         |         |         |         |          |
| 日南町  | 120,000       | 82,000  | 57,000                                     | 47,000 |        | 44,000 | 39,000                                    | 3,000                    | 3,000                   | 3,000 | 3,000 | 3,000 |                                |         |         |         |         |         |          |
| 日野町  | 120,000       | 82,000  | 60,000                                     | 48,000 |        | 44,000 | 40,000                                    | 2,800                    | 2,800                   | 2,800 | 4,700 | 2,800 |                                |         |         |         |         |         |          |
| 江府町  | 117,000       | 80,000  | 34,550                                     | 31,000 |        | 29,750 | 29,750                                    | 2,600                    | 2,600                   | 2,600 | 2,600 | 2,600 |                                |         |         |         |         |         |          |



### 3 - 15 消防表彰受章状況

| 種類<br>年度 | の 表 彰 県 の 表 彰 |        |                  |             |             |             |             |             |                  |                  |             |             |                       |                       |             |             |             |             |             |             |   |
|----------|---------------|--------|------------------|-------------|-------------|-------------|-------------|-------------|------------------|------------------|-------------|-------------|-----------------------|-----------------------|-------------|-------------|-------------|-------------|-------------|-------------|---|
|          | 叙<br>勲        | 褒<br>章 | 大<br>臣<br>表<br>彰 | 顕<br>功<br>章 | 功<br>績<br>章 | 顕<br>彰<br>状 | 表<br>彰<br>状 | 功<br>労<br>章 | 功<br>労<br>章<br>続 | 永<br>年<br>勤<br>章 | 表<br>彰<br>旗 | 竿<br>頭<br>綬 | 安<br>全<br>功<br>労<br>者 | 防<br>災<br>功<br>労<br>者 | そ<br>の<br>他 | 功<br>労<br>章 | 功<br>績<br>章 | 表<br>彰<br>状 | 表<br>彰<br>旗 | 竿<br>頭<br>綬 |   |
| 昭和24年    |               |        |                  |             |             |             |             |             | 2                |                  | 1           |             |                       |                       |             | 22          |             |             |             |             |   |
| 昭和25年    |               |        |                  |             |             |             |             |             | 2                |                  | 1           |             |                       |                       |             | 41          |             |             | 2           |             |   |
| 昭和26年    |               |        |                  |             |             |             |             |             | 2                |                  | 1           |             |                       |                       |             | 54          |             |             | 1           |             |   |
| 昭和27年    |               | 1      |                  |             |             |             |             |             | 2                |                  | 1           |             |                       |                       | 9           | 64          | 1           |             | 1           |             |   |
| 昭和28年    | 1             |        |                  |             |             |             |             |             | 2                | 3                | 1           |             |                       |                       | 51          | 37          | 1           |             | 2           | 1           |   |
| 昭和29年    |               |        |                  |             |             |             |             |             | 1                | 2                | 1           | 1           |                       |                       | 54          | 22          | 13          |             | 2           |             |   |
| 昭和30年    |               |        |                  | 3           |             |             |             |             | 1                | 2                |             | 1           |                       |                       | 52          | 15          | 2           |             | 1           |             |   |
| 昭和31年    | 1             | 3      |                  |             |             | 1           |             |             | 2                | 1                | 1           |             |                       |                       | 38          | 4           | 5           |             | 1           |             |   |
| 昭和32年    |               |        |                  |             |             |             |             |             | 1                | 1                | 1           | 1           |                       | 3                     | 41          | 10          | 1           |             | 1           |             |   |
| 昭和33年    |               |        |                  |             |             |             |             |             | 1                | 1                |             | 1           |                       |                       | 39          | 9           |             |             | 1           | 1           |   |
| 昭和34年    |               |        |                  |             |             |             |             |             | 1                | 1                |             | 1           |                       |                       | 38          | 8           |             |             | 1           | 1           |   |
| 昭和35年    |               | 1      |                  |             |             |             |             |             | 1                | 1                |             | 1           |                       |                       | 32          | 9           | 1           |             | 1           | 1           |   |
| 昭和36年    |               |        |                  |             |             |             |             |             | 1                | 1                | 1           | 1           |                       |                       | 33          | 14          | 2           |             | 1           | 1           |   |
| 昭和37年    |               | 2      |                  |             |             |             |             |             | 1                | 1                | 1           | 1           | 7                     |                       | 41          | 7           | 1           |             | 1           | 2           |   |
| 昭和38年    |               | 1      |                  | 1           | 2           |             | 3           |             | 1                | 1                |             | 1           | 1                     | 1                     | 37          | 13          | 2           |             | 1           | 2           |   |
| 昭和39年    |               |        |                  |             |             |             |             |             | 1                | 4                |             | 1           |                       |                       | 36          | 8           |             |             | 1           | 1           |   |
| 昭和40年    |               |        |                  | 2           |             |             |             |             | 1                | 6                |             | 1           |                       |                       | 47          | 16          |             |             | 1           | 1           |   |
| 昭和41年    | 6             |        |                  |             |             |             |             |             | 1                | 11               |             | 2           |                       |                       | 20          | 26          |             |             | 1           | 1           |   |
| 昭和42年    | 4             | 1      |                  |             |             |             |             |             |                  | 7                | 1           | 2           | 2                     | 1                     | 1           | 14          | 51          |             |             | 1           | 2 |
| 昭和43年    | 3             |        |                  |             |             |             |             |             | 2                | 8                |             | 1           |                       | 1                     | 15          | 41          |             |             | 1           | 1           |   |
| 昭和44年    | 4             | 1      |                  |             |             |             |             |             | 2                | 6                |             | 2           |                       |                       | 16          | 34          |             |             | 1           | 1           |   |
| 昭和45年    | 10            | 1      |                  |             |             |             |             |             |                  | 7                | 1           |             | 1                     |                       | 18          | 40          |             |             | 1           | 1           |   |
| 昭和46年    | 9             | 1      |                  |             |             |             |             |             |                  | 7                |             |             | 1                     |                       | 14          | 48          |             |             | 1           | 1           |   |
| 昭和47年    | 5             |        |                  |             |             |             |             |             | 1                | 7                |             |             | 1                     |                       | 13          | 59          | 1           |             |             | 1           |   |
| 昭和48年    | 4             | 1      |                  |             |             |             |             |             | 1                | 6                |             |             |                       |                       | 6           | 54          |             |             |             |             |   |
| 昭和49年    | 3             |        |                  |             |             |             |             |             | 1                | 6                |             |             |                       | 1                     | 7           | 58          |             |             |             |             |   |
| 昭和50年    | 3             | 1      |                  |             |             |             |             |             | 1                | 8                |             |             |                       |                       | 11          | 67          |             |             |             |             |   |
| 昭和51年    | 3             | 2      |                  |             |             |             |             |             | 1                | 9                | 1           |             |                       |                       | 16          | 90          |             |             |             |             |   |
| 昭和52年    | 4             | 2      |                  |             |             |             |             |             | 2                | 14               |             | 1           |                       |                       | 25          | 151         |             |             | 1           |             |   |
| 昭和53年    | 5             |        |                  |             |             |             |             |             | 1                | 14               |             |             |                       |                       | 21          | 75          | 1           |             |             |             |   |
| 昭和54年    | 4             | 2      |                  |             |             |             |             |             | 1                | 15               |             |             |                       |                       | 24          | 71          |             |             |             |             |   |
| 昭和55年    | 4             |        |                  |             |             |             |             |             | 1                | 10               |             |             |                       |                       | 25          | 69          | 1           |             |             |             |   |
| 昭和56年    | 4             |        |                  |             |             |             |             |             | 2                | 14               |             |             |                       |                       | 17          | 77          |             |             |             |             |   |
| 昭和57年    | 2             | 1      |                  |             |             |             |             |             | 1                | 12               | 2           | 2           |                       |                       | 20          | 77          |             |             |             |             |   |
| 昭和58年    | 5             |        |                  |             |             |             |             |             | 2                | 17               |             |             |                       | 2                     | 10          | 74          |             |             |             |             |   |
| 昭和59年    | 6             | 1      |                  |             |             |             |             |             | 1                | 14               | 2           | 1           |                       |                       | 16          | 44          |             |             | 1           |             |   |
| 昭和60年    | 6             | 2      |                  |             |             |             |             |             | 2                | 14               |             | 2           |                       |                       | 17          | 47          |             |             | 1           |             |   |
| 昭和61年    | 4             | 2      |                  |             |             |             |             |             | 3                | 13               | 1           | 1           |                       |                       | 23          | 49          |             |             | 1           |             |   |
| 昭和62年    | 8             | 1      |                  |             |             |             |             |             | 3                | 15               | 1           | 2           |                       | 1                     | 17          | 39          | 5           |             | 1           |             |   |
| 昭和63年    | 6             | 2      |                  |             |             |             |             |             | 2                | 12               | 1           | 2           |                       |                       | 10          | 31          |             |             | 1           |             |   |
| 平成元年     | 5             | 1      | 1                |             |             |             |             |             | 2                | 14               | 1           | 2           |                       |                       | 8           | 30          |             |             | 1           |             |   |
| 平成2年     | 8             | 1      |                  |             |             |             |             |             | 2                | 14               | 2           | 2           |                       |                       | 12          | 36          |             |             | 1           |             |   |
| 平成3年     | 6             | 1      | 1                |             |             |             |             |             | 2                | 13               | 1           | 2           |                       |                       | 19          | 42          |             |             | 1           |             |   |
| 平成4年     | 6             | 3      | 1                |             |             |             |             |             | 3                | 16               | 1           | 2           |                       |                       | 19          | 36          |             |             | 1           |             |   |
| 平成5年     | 8             | 1      |                  |             |             |             |             |             | 2                | 16               | 1           |             |                       |                       | 24          | 33          |             |             | 1           | 1           |   |
| 平成6年     | 7             | 1      |                  |             |             |             |             |             | 3                | 13               | 1           |             |                       |                       | 19          | 39          |             |             | 1           | 1           |   |
| 平成7年     | 7             | 2      | 1                |             |             |             |             |             | 2                | 12               | 1           |             |                       | 1                     | 16          | 40          |             |             | 1           | 1           |   |
| 平成8年     | 6             | 1      |                  |             |             |             |             |             | 1                | 11               | 1           |             |                       |                       | 14          | 46          |             |             | 1           | 1           |   |
| 平成9年     | 8             |        | 1                |             |             |             |             |             | 2                | 16               | 1           |             |                       | 2                     | 14          | 61          |             |             | 1           | 1           |   |
| 平成10年    | 6             | 1      | 1                |             |             |             |             |             | 1                | 11               | 1           |             |                       | 1                     | 11          | 43          |             |             | 1           | 1           |   |
| 平成11年    | 6             |        |                  |             |             |             |             |             | 2                | 11               | 1           |             |                       | 2                     | 12          | 57          | 2           |             | 1           | 1           |   |
| 平成12年    | 7             | 1      |                  |             |             |             |             |             | 2                | 11               | 1           |             |                       | 2                     | 20          | 57          |             |             | 1           | 1           |   |
| 平成13年    | 12            | 1      |                  |             |             |             |             |             | 3                | 13               | 1           |             |                       | 3                     | 13          | 123         |             |             | 1           | 1           |   |
| 平成14年    | 10            | 2      |                  |             |             |             |             |             | 2                | 14               | 1           |             |                       | 3                     | 23          | 146         |             |             | 1           | 1           |   |
| 平成15年    | 12            | 1      |                  |             |             |             |             |             | 2                | 13               | 1           |             |                       | 2                     | 27          | 181         |             |             | 1           | 1           |   |
| 平成16年    | 15            |        |                  |             |             |             |             |             | 2                | 16               | 1           |             |                       |                       | 18          | 142         |             |             | 1           | 1           |   |
| 平成17年    | 13            | 3      |                  |             |             |             |             |             | 1                | 18               |             |             |                       | 1                     | 29          | 92          |             |             | 1           | 1           |   |
| 平成18年    | 16            | 1      |                  |             |             |             |             |             | 1                | 18               | 1           |             |                       |                       | 25          | 108         |             |             | 1           | 1           |   |
| 平成19年    | 12            | 1      | 1                |             |             |             |             |             | 2                | 19               | 1           |             |                       |                       | 63          | 97          |             |             | 1           | 1           |   |
| 計        | 284           | 51     | 7                | 6           | 2           | 1           | 3           | 81          | 549              | 34               | 43          | 6           | 9                     | 26                    | 1309        | 3134        | 39          | 50          | 34          |             |   |

### 3 - 16 消防表彰(叙勲)受章状況

| 区分<br>年度 | 勲四等 |     | 勲五等 |     | 勲六等 |     | 勲七等 |     | 勲八等 |     | 計   |
|----------|-----|-----|-----|-----|-----|-----|-----|-----|-----|-----|-----|
|          | 旭日章 | 瑞宝章 | 旭日章 | 瑞宝章 | 旭日章 | 瑞宝章 | 旭日章 | 瑞宝章 | 旭日章 | 瑞宝章 |     |
| 昭和28年    |     |     |     |     |     |     |     |     |     | 1   | 1   |
| 昭和31年    |     |     |     |     |     |     |     |     |     | 1   | 1   |
| 昭和41年    |     |     | 1   |     | 1   | 3   | 1   |     |     |     | 6   |
| 昭和42年    |     |     |     |     | 2   |     | 1   | 1   |     |     | 4   |
| 昭和43年    |     |     | 1   | 1   |     |     | 1   |     |     |     | 3   |
| 昭和44年    |     |     |     | 1   |     | 1   | 2   |     |     |     | 4   |
| 昭和45年    |     |     |     |     | 2   | 1   | 2   | 5   |     |     | 10  |
| 昭和46年    |     |     |     | 2   | 1   | 1   | 1   | 4   |     |     | 9   |
| 昭和47年    |     |     |     | 1   | 1   |     | 1   | 2   |     |     | 5   |
| 昭和48年    |     |     |     |     | 1   | 1   |     | 1   |     | 1   | 4   |
| 昭和49年    |     |     |     |     | 1   |     |     | 2   |     |     | 3   |
| 昭和50年    |     |     |     | 1   |     | 1   | 1   |     |     |     | 3   |
| 昭和51年    |     |     |     | 1   |     |     | 2   |     |     |     | 3   |
| 昭和52年    |     |     |     |     | 1   | 1   |     | 2   |     |     | 4   |
| 昭和53年    |     |     |     | 1   | 2   | 2   |     |     |     |     | 5   |
| 昭和54年    |     |     |     |     |     | 2   | 2   |     |     |     | 4   |
| 昭和55年    |     |     |     | 1   |     | 3   |     |     |     |     | 4   |
| 昭和56年    |     |     |     |     |     | 4   |     |     |     |     | 4   |
| 昭和57年    |     |     |     |     |     | 1   | 1   |     |     |     | 2   |
| 昭和58年    |     |     |     | 1   |     | 2   | 2   |     |     |     | 5   |
| 昭和59年    |     |     | 1   |     |     | 4   | 1   |     |     |     | 6   |
| 昭和60年    |     |     |     |     |     | 2   | 2   | 2   |     |     | 6   |
| 昭和61年    |     |     |     |     |     | 2   | 1   | 1   |     |     | 4   |
| 昭和62年    |     |     | 1   | 1   | 5   |     |     | 1   |     |     | 8   |
| 昭和63年    |     |     |     | 2   | 2   | 2   |     |     |     |     | 6   |
| 平成元年     |     |     | 1   | 1   |     | 2   | 1   |     |     |     | 5   |
| 平成2年     |     |     | 1   | 1   | 4   | 2   |     |     |     |     | 8   |
| 平成3年     |     |     |     | 1   | 4   | 1   |     |     |     |     | 6   |
| 平成4年     |     |     |     | 2   | 1   | 2   | 1   |     |     |     | 6   |
| 平成5年     |     |     | 1   | 2   | 3   | 2   |     |     |     |     | 8   |
| 平成6年     |     |     |     | 2   | 2   | 3   |     |     |     |     | 7   |
| 平成7年     |     |     | 1   | 1   | 3   | 2   |     |     |     |     | 7   |
| 平成8年     |     |     |     | 4   |     | 1   |     | 1   |     |     | 6   |
| 平成9年     |     |     | 1   | 2   | 1   | 4   |     |     |     |     | 8   |
| 平成10年    |     |     |     | 2   | 1   | 2   | 1   |     |     |     | 6   |
| 平成11年    |     |     |     | 2   |     | 4   |     |     |     |     | 6   |
| 平成12年    |     |     | 1   | 1   | 2   | 3   |     |     |     |     | 7   |
| 平成13年    |     |     | 1   | 3   |     | 8   |     |     |     |     | 12  |
| 平成14年    |     | 1   |     | 4   | 5   |     |     |     |     |     | 10  |
| 平成15年春   |     |     |     | 1   | 4   | 1   |     |     |     |     | 6   |
| 合計       | 0   | 1   | 11  | 42  | 49  | 70  | 24  | 22  | 0   | 3   | 222 |

平成15年秋から区分が変更

| 区分<br>年度 | 中綬章 |     | 小綬章 |     | 双光章 |     | 単光章 |     | 計  |
|----------|-----|-----|-----|-----|-----|-----|-----|-----|----|
|          | 旭日章 | 瑞宝章 | 旭日章 | 瑞宝章 | 旭日章 | 瑞宝章 | 旭日章 | 瑞宝章 |    |
| 平成15年秋   |     |     |     |     |     | 2   |     | 4   | 6  |
| 平成16年春   |     |     |     |     |     | 3   |     | 5   | 8  |
| 平成16年秋   |     |     |     |     |     | 2   |     | 5   | 7  |
| 平成17年春   |     |     |     |     |     | 2   |     | 5   | 7  |
| 平成17年秋   |     |     |     |     |     | 2   |     | 4   | 6  |
| 平成18年春   |     |     |     | 1   |     | 3   |     | 3   | 7  |
| 平成18年秋   |     |     |     |     |     | 5   |     | 2   | 7  |
| 平成19年春   |     |     |     |     |     | 1   |     | 2   | 3  |
| 平成19年秋   |     |     |     |     |     | 2   |     | 4   | 6  |
| 合計       | 0   | 0   | 0   | 1   | 0   | 22  | 0   | 34  | 57 |



### 3 - 17 相互応援協定締結状況

(平成20年4月1日現在)

| 災害の種別等      | 協定総数            | 災害種類別協定数     |    |     |    |    |                          | 備考 |
|-------------|-----------------|--------------|----|-----|----|----|--------------------------|----|
|             |                 | 全ての災害<br>を対象 | 火災 | 風水害 | 救急 | 救助 | その他<br>空港<br>高速道路<br>港湾等 |    |
| 消防相互応援協定の区分 |                 |              |    |     |    |    |                          |    |
| 都道府県内統一協定数  | 2               | 2            |    |     |    |    |                          |    |
| 上記以外の応援協定数  | 同一都道府県内のみの消防機関等 | 3            |    |     |    |    |                          |    |
|             | 県外の消防機関等を含む     | 21           | 13 | 7   | 7  | 1  |                          |    |

#### 都道府県内統一応援協定

| 分類 | 協定名            | 協定締結消防機関名                                    |
|----|----------------|--|
|    | 鳥取県下広域消防相互応援協定 | 鳥取県東部広域行政管理組合、鳥取中部ふるさと広域連合、鳥取県西部広域行政管理組合     |
|    | 鳥取県広域航空消防応援協定  | 鳥取県、鳥取県東部広域行政管理組合、鳥取中部ふるさと広域連合、鳥取県西部広域行政管理組合 |

#### 都道府県外の消防機関を含む協定

| 分類 | 協定名                                 | 協定締結消防機関名       |  |
|----|-------------------------------------|-----------------|--|
|    |                                     | 都道府県内           | 都道府県外  |
|    | 鳥取県東部広域行政管理組合・美作市消防業務の相互応援に関する協定    | 鳥取県東部広域行政管理組合   | 美作市(岡山県)   |
|    | 消防相互応援に関する協定                        | 鳥取県東部広域行政管理組合   | 津山圏域消防組合消防本部(岡山県)  |
|    | 消防業務の相互応援に関する協定                     | 鳥取県東部広域行政管理組合   | 穴栗市(兵庫県)   |
|    | 消防相互応援に関する協定                        | 鳥取県東部広域行政管理組合   | 美方広域消防事務組合消防本部(兵庫県)  |
|    | 中国横断自動車道姫路鳥取線における消防相互応援に関する協定書      | 鳥取県東部広域行政管理組合   | 美作市(岡山県)   |
|    | 消防相互応援協定                            | 鳥取中部ふるさと広域連合    | 津山圏域消防組合(岡山県)  |
|    | 消防相互応援協定                            | 鳥取中部ふるさと広域連合    | 真庭市(岡山県)   |
|    | 中海地区消防相互応援協定                        | 鳥取県西部広域行政管理組合   | 松江市消防本部、安来市消防本部(島根県)   |
|    | 消防相互応援に関する協定                        | 鳥取県西部広域行政管理組合   | 新見市、真庭市(岡山県)   |
|    | 中国横断自動車道岡山米子線における消防相互応援に関する協定       | 鳥取県西部広域行政管理組合   | 真庭市(岡山県)   |
|    | 山陰道(米子～安来)における消防相互応援に関する協定          | 鳥取県西部広域行政管理組合   | 安来市消防本部(島根県)   |
|    | 鳥取県西部広域行政管理組合と備北地区消防広域行政組合の消防相互応援協定 | 鳥取県西部広域行政管理組合   | 備北地区消防広域行政組合(広島県)  |
|    | 消防相互応援に関する協定                        | 鳥取県西部広域行政管理組合   | 雲南市(島根県)   |
|    | 兵庫・鳥取両県境地域消防相互応援                    | 鳥取市、岩美町、若桜町、八頭町 | 浜坂町、温泉町、美方町、関宮町、大屋町、波賀町、千種町(以上兵庫県)                                 |
|    | 消防相互応援に関する協定                        | 鳥取市、智頭町         | 鏡野町(上斎原村)、岡山県 津山市(阿波村・加茂町・勝北町)、奈義町、美作市(勝田町)、西粟倉村( )内の合併前の町村と協定を締結) |
|    | 消防相互応援協定                            | 三朝町             | 鏡野町(岡山県)   |
|    | 消防相互応援計画                            | 三朝町             | 中和村(岡山県)   |
|    | 消防相互応援に関する協定                        | 日南町             | 新見市消防本部(岡山県)   |
|    | 消防相互応援に関する協定                        | 日南町             | 安来市消防本部(島根県)   |
|    | 消防相互応援に関する協定                        | 日南町             | 庄原市(広島県)   |
|    | 隠岐島の救急業務の共同処理に関する覚書                 | 鳥取県西部広域行政管理組合   | 松江市消防本部、出雲市消防本部、隠岐広域連合消防本部(島根県)                                    |

### 3 - 18 消防設備保有数年別推移

(各年4.1現在)

(単位:台、口)

|                | 平成<br>15年 | 平成<br>16年 | 平成<br>17年 | 平成<br>18年 | 平成<br>19年 |
|----------------|-----------|-----------|-----------|-----------|-----------|
| 普通消防ポンプ自動車     | 188       | 189       | 189       | 185       | 186       |
| 水槽付消防ポンプ自動車    | 20        | 20        | 21        | 21        | 21        |
| 化学消防ポンプ自動車     | 6         | 6         | 6         | 6         | 6         |
| 小型動力ポンプ        | 880       | 634       | 628       | 629       | 595       |
| 小型動力ポンプ付積載車    | 122       | 86        | 99        | 87        | 88        |
| はしご付消防自動車      | 5         | 5         | 5         | 5         | 6         |
| 屈折はしご付消防ポンプ自動車 | 1         | 1         | 1         | 1         | 0         |
| 救急自動車          | 33        | 33        | 33        | 33        | 33        |
| 救助工作車          | 5         | 5         | 5         | 5         | 6         |
| 指揮車            | 14        | 14        | 14        | 12        | 13        |

(注)小型動力ポンプ付積載車に積載されている小型動力ポンプは小型動力ポンプに含む。

### 3 - 19 消防ポンプ自動車等現有数(消防局・署所)

(平成20.4.1現在)

|                   |        | 普通消防ポンプ自動車 | 水槽付消防ポンプ自動車 | 化学消防自動車 | はしご付消防自動車 | 屈折はしご付消防自動車 | 小型動力ポンプ付積載車 | 小型動力ポンプ | 救助工作車 | 救急自動車 | 高規格救急救命車 | 指揮車 | 広報車 | 作業車 | 電源・照明車 | 資機材搬送車 | その他の車両 |
|-------------------|--------|------------|-------------|---------|-----------|-------------|-------------|---------|-------|-------|----------|-----|-----|-----|--------|--------|--------|
| 東部広域行政管理組合消防局     | 東部消防局  |            |             |         |           |             |             |         |       |       |          | 1   | 3   |     |        |        | 5      |
|                   | 鳥取消防署  | 2          | 1           | 1       | 1         |             |             | 2       | 1     | 2     | 1        | 1   | 1   | 1   |        |        |        |
|                   | 東町出張所  | 1          | 1           |         |           |             |             | 1       |       |       |          |     |     |     |        |        |        |
|                   | 吉方出張所  | 1          | 1           |         |           |             |             | 1       |       |       |          |     |     |     |        |        |        |
|                   | 国府分遣所  | 1          |             |         |           |             |             | 1       |       | 1     |          |     |     | 1   |        |        |        |
|                   | 湖山消防署  | 1          | 1           | 1       | 1         |             |             | 1       |       |       | 1        |     |     | 1   |        |        |        |
|                   | 岩美消防署  | 1          | 1           |         |           |             |             | 1       |       | 1     | 1        |     |     | 1   |        |        |        |
|                   | 八頭消防署  | 1          | 1           |         |           |             |             | 1       |       |       | 1        |     |     | 1   |        |        |        |
|                   | 智頭出張所  | 1          | 1           |         |           |             |             | 1       |       |       | 1        |     |     | 1   |        |        |        |
|                   | 若桜出張所  | 1          | 1           |         |           |             |             | 1       |       |       | 1        |     |     | 1   |        |        |        |
|                   | 用瀬出張所  | 1          | 1           |         |           |             |             | 1       |       |       | 1        |     |     | 1   |        |        |        |
|                   | 気高消防署  | 1          | 1           |         |           |             |             | 1       |       |       | 1        |     |     | 1   |        |        |        |
|                   | 青谷出張所  | 1          | 1           |         |           |             |             | 1       |       |       | 1        |     |     | 1   |        |        |        |
| 合計                |        | 13         | 11          | 2       | 2         | 0           | 0           | 13      | 1     | 4     | 9        | 2   | 13  | 1   | 0      | 0      | 5      |
| 広域連合消防局<br>中部ふるさと | 中部消防局  |            |             |         |           |             |             |         |       |       |          | 1   | 3   |     |        |        |        |
|                   | 倉吉消防署  | 3          | 1           |         | 1         |             |             | 1       | 1     | 1     | 1        | 2   |     |     |        |        |        |
|                   | 西倉吉消防署 | 1          |             | 1       |           |             |             | 1       |       |       | 1        | 1   |     |     |        |        |        |
|                   | 羽合消防署  | 1          | 1           |         |           |             |             | 1       |       |       | 1        | 1   |     |     |        |        |        |
|                   | 東伯消防署  | 1          | 1           |         |           |             |             | 1       | 1     | 1     | 1        | 1   |     |     |        |        |        |
|                   | 合計     |            | 6           | 3       | 1         | 1           | 0           | 0       | 4     | 2     | 2        | 4   | 6   | 3   | 0      | 0      | 0      |
| 西部広域行政管理組合消防局     | 西部消防局  |            |             |         |           |             |             |         |       | 1     | 1        | 1   | 7   | 1   |        |        | 2      |
|                   | 米子消防署  | 4          | 1           | 1       | 1         |             |             |         |       |       | 2        | 1   | 4   |     |        | 1      |        |
|                   | 皆生出張所  | 1          | 1           |         | 1         |             |             |         | 1     |       | 1        |     | 1   |     |        |        |        |
|                   | 南部出張所  | 2          |             |         |           |             |             |         |       |       | 1        |     | 1   |     |        |        |        |
|                   | 伯耆出張所  | 1          | 1           |         |           |             |             |         |       |       | 1        |     | 1   |     |        |        |        |
|                   | 境港消防署  | 2          | 1           | 2       | 1         |             |             |         | 1     |       | 2        | 1   | 2   |     |        |        | 1      |
|                   | 弓浜出張所  | 2          |             |         |           |             |             |         |       |       | 1        |     | 1   |     |        |        |        |
|                   | 大山消防署  | 1          | 1           |         |           |             |             |         |       |       | 1        | 1   | 1   |     |        |        |        |
|                   | 中山出張所  | 2          |             |         |           |             |             |         |       |       | 1        |     | 1   |     |        |        |        |
|                   | 江府消防署  | 1          | 1           |         |           |             |             |         | 1     |       | 1        | 1   | 1   |     |        |        |        |
| 生山出張所             | 2      |            |             |         |           |             |             |         |       | 1     |          | 1   |     |     |        |        |        |
| 合計                |        | 18         | 6           | 3       | 3         | 0           | 0           | 0       | 3     | 1     | 13       | 5   | 21  | 1   | 0      | 1      | 3      |
| 県                 | 合計     | 37         | 20          | 6       | 6         | 0           | 0           | 17      | 6     | 7     | 26       | 13  | 37  | 2   | 0      | 1      | 8      |

### 3 - 20 消防ポンプ自動車等現有数(消防団)

(平成20.4.1現在)

|      | 普通消防<br>ポンプ自動車<br>(B - 1以上) | 水槽付消防<br>ポンプ自動車<br>(B - 1以上) | 小型動力ポンプ         |                  |              | 広報車 |
|------|-----------------------------|------------------------------|-----------------|------------------|--------------|-----|
|      |                             |                              | 小型動力ポン<br>プ付積載車 | 車両に積載し<br>ていないもの | 手引き動力<br>ポンプ |     |
| 鳥取市  | 44                          |                              | 9               | 113              | 47           |     |
| 米子市  | 15                          |                              | 9               | 1                |              | 1   |
| 倉吉市  | 5                           |                              | 20              | 96               |              |     |
| 境港市  | 6                           |                              |                 |                  |              |     |
| 岩美町  | 2                           |                              | 21              | 47               |              |     |
| 若桜町  | 4                           |                              | 1               | 18               |              |     |
| 智頭町  | 6                           |                              |                 |                  |              |     |
| 八頭町  | 8                           |                              | 1               |                  |              |     |
| 三朝町  | 4                           | 1                            | 7               | 36               |              |     |
| 湯梨浜町 | 10                          |                              | 6               |                  | 34           |     |
| 琴浦町  | 10                          |                              |                 | 31               |              |     |
| 北栄町  | 5                           |                              |                 |                  |              |     |
| 日吉津村 | 2                           |                              |                 |                  |              |     |
| 大山町  | 8                           |                              | 2               |                  |              |     |
| 南部町  | 5                           |                              | 3               | 1                |              |     |
| 伯耆町  | 4                           |                              | 4               |                  |              |     |
| 日南町  | 5                           |                              | 3               | 41               |              |     |
| 日野町  | 4                           |                              | 1               | 3                |              |     |
| 江府町  | 2                           |                              | 1               | 22               |              |     |
| 合計   | 149                         | 1                            | 88              | 409              | 81           | 1   |



### 3 - 2 1 消防水利現有数

|      | 合計<br>(その他を除く) | 消火栓(A) |        |     | 防火水槽(B) |           |          |          |       |           |          |          |
|------|----------------|--------|--------|-----|---------|-----------|----------|----------|-------|-----------|----------|----------|
|      |                | 小計     | 公設     | 私設  | 小計      |           |          |          | 公設(C) |           |          |          |
|      |                |        |        |     | 100m    | 60~100m未満 | 40~60m未満 | 20~40m未満 | 100m  | 60~100m未満 | 40~60m未満 | 20~40m未満 |
| 鳥取市  | 5,945          | 5,475  | 5,462  | 13  | 4       | 18        | 370      | 73       | 4     | 18        | 360      | 73       |
| 米子市  | 1,311          | 1,048  | 1,048  |     | 4       | 30        | 166      | 63       |       | 21        | 138      | 42       |
| 倉吉市  | 1,729          | 1,546  | 1,546  |     | 2       | 7         | 157      | 17       | 2     | 7         | 157      | 17       |
| 境港市  | 424            | 363    | 354    | 9   |         |           | 60       | 1        |       |           | 58       | 1        |
| 岩美町  | 760            | 717    | 717    |     |         |           | 43       |          |       |           | 43       |          |
| 若桜町  | 40             |        |        |     |         |           | 40       |          |       |           | 40       |          |
| 智頭町  | 128            | 105    | 105    |     | 1       | 1         | 18       | 3        |       |           | 15       |          |
| 八頭町  | 877            | 704    | 625    | 79  |         |           | 139      | 34       |       |           | 139      |          |
| 三朝町  | 228            | 164    | 164    |     |         | 2         | 57       | 5        |       | 2         | 57       | 5        |
| 北栄町  | 349            | 238    | 238    |     |         | 2         | 98       | 11       |       | 2         | 97       | 11       |
| 湯梨浜町 | 139            | 82     | 82     |     | 2       | 11        | 43       | 1        | 2     | 11        | 41       | 1        |
| 琴浦町  | 1,155          | 1,022  | 1,013  | 9   |         |           | 98       | 23       |       |           | 88       | 19       |
| 日吉津村 | 42             | 33     | 33     |     | 1       | 2         | 3        | 3        |       |           |          |          |
| 大山町  | 288            | 8      | 8      |     | 2       | 5         | 248      | 25       | 2     | 5         | 238      | 17       |
| 南部町  | 492            | 361    | 361    |     |         |           | 124      | 7        |       |           | 124      | 4        |
| 伯耆町  | 612            | 447    | 27     | 420 |         | 6         | 123      | 36       |       | 6         | 95       | 34       |
| 日南町  | 62             |        |        |     |         |           | 56       | 6        |       |           | 56       | 4        |
| 日野町  | 254            | 235    | 235    |     |         |           | 18       | 1        |       |           | 18       | 1        |
| 江府町  | 368            | 306    | 306    |     |         |           | 62       |          |       |           | 62       |          |
| 合計   | 15,203         | 12,854 | 12,324 | 530 | 16      | 84        | 1,923    | 309      | 10    | 72        | 1,826    | 229      |

(平成20.4.1現在)

| 私設(D) |                   |                  |                  | 井戸 |    |    | その他   |           |     |     |          |     |     |
|-------|-------------------|------------------|------------------|----|----|----|-------|-----------|-----|-----|----------|-----|-----|
| 100m  | 60～<br>100m<br>未満 | 40～<br>60m<br>未満 | 20～<br>40m<br>未満 | 計  | 公設 | 私設 | 計     | 河川・<br>溝等 | 海・湖 | プール | 濠・<br>池等 | 下水道 | その他 |
|       |                   | 10               |                  | 5  |    | 5  | 304   | 236       | 6   | 52  | 9        | 1   |     |
| 4     | 9                 | 28               | 21               |    |    |    | 228   | 186       |     | 42  |          |     |     |
|       |                   |                  |                  |    |    |    | 4     |           |     | 4   |          |     |     |
|       |                   | 2                |                  |    |    |    | 15    |           |     | 14  |          |     | 1   |
|       |                   |                  |                  |    |    |    | 20    |           | 10  | 10  |          |     |     |
|       |                   |                  |                  |    |    |    | 43    | 40        |     | 3   |          |     |     |
| 1     | 1                 | 3                | 3                |    |    |    | 8     |           |     | 7   | 1        |     |     |
|       |                   |                  | 34               |    |    |    | 32    | 25        |     | 5   | 2        |     |     |
|       |                   |                  |                  |    |    |    | 7     |           |     | 7   |          |     |     |
|       |                   | 1                |                  |    |    |    | 3     | 2         |     | 1   |          |     |     |
|       |                   | 2                |                  |    |    |    | 4     | 2         | 2   |     |          |     |     |
|       |                   | 10               | 4                | 12 | 2  | 10 | 10    |           |     | 9   | 1        |     |     |
| 1     | 2                 | 3                | 3                |    |    |    | 3     | 2         |     | 1   |          |     |     |
|       |                   | 10               | 8                |    |    |    | 26    | 4         |     | 12  | 5        |     | 5   |
|       |                   |                  | 3                |    |    |    | 95    | 78        |     | 3   | 14       |     |     |
|       |                   | 28               | 2                |    |    |    | 82    | 78        |     | 4   |          |     |     |
|       |                   |                  | 2                |    |    |    | 186   | 179       |     | 7   |          |     |     |
|       |                   |                  |                  |    |    |    | 136   | 131       |     | 3   | 2        |     |     |
|       |                   |                  |                  |    |    |    | 51    | 45        |     | 5   | 1        |     |     |
| 6     | 12                | 97               | 80               | 17 | 2  | 15 | 1,257 | 1,008     | 18  | 189 | 35       | 1   | 6   |

### 3 - 2 2 消防水利の年別推移

(各年4.1現在)

|                |  | 平成<br>15年 | 平成<br>16年 | 平成<br>17年 | 平成<br>18年 | 平成<br>19年 |
|----------------|--|-----------|-----------|-----------|-----------|-----------|
| 消火栓            | 公設                                       | 8,603     | 8,708     | 8,737     | 9,673     | 12,324    |
|                | 私設                                       | 124       | 101       | 101       | 530       | 530       |
| 防火水槽           | 40 m <sup>3</sup> 以上                     | 2,071     | 2,076     | 2,082     | 2,082     | 2,023     |
|                | 20 m <sup>3</sup> ~ 40 m <sup>3</sup> 未満 | 379       | 384       | 383       | 375       | 309       |
| 井戸             |  | 17        | 7         | 17        | 17        | 17        |
| その他(河川・池・プール等) |  | 1,271     | 1,385     | 1,270     | 1,269     | 1,257     |
| 計              |  | 12,465    | 12,661    | 12,590    | 13,946    | 16,460    |



### 3 - 23 消防通信施設の状況

(各年4.1現在)

|                   |          | 平成<br>15年 | 平成<br>16年 | 平成<br>17年 | 平成<br>18年 | 平成<br>19年 |
|-------------------|----------|-----------|-----------|-----------|-----------|-----------|
| 消防及び救急業務<br>併用無線局 | 基地局及び固定局 | 30        | 26        | 17        | 21        | 21        |
|                   | 移動局      | 465       | 470       | 349       | 413       | 413       |
| 消防機関に<br>ある電話     | 火災報知専用電話 | 61        | 25        | 26        | 26        | 26        |
|                   | 消防電話     | 42        | 27        | 27        | 27        | 27        |
|                   | 一般加入電話   | 102       | 90        | 106       | 106       | 123       |
| 救急指令装置            |          | 2         | 4         | 4         | 3         | 3         |

### 3 - 24 消防・救急業務用無線通信施設の現況

(平成20.4.1現在)

|                     | 固定局 |     |    |                          | 基地局及び携帯基地局 |               |    |               |               |     |   | 航空局 | 移動局            |          |               |          |     | 無線<br>局数計 | 無線<br>局数計 |                              |
|---------------------|-----|-----|----|--------------------------|------------|---------------|----|---------------|---------------|-----|---|-----|----------------|----------|---------------|----------|-----|-----------|-----------|------------------------------|
|                     | 局数  |     |    | 「その<br>他」の<br>局の電<br>波の数 | 局数         |               |    | 電波の数          |               |     |   | 局数  | 陸上<br>移動<br>局数 | 携帯<br>局数 | 航空<br>機<br>局数 | 船舶<br>局数 | 小計  |           |           | 無線<br>局数<br>の<br>他<br>の<br>数 |
|                     | 多重  | その他 | 小計 |                          | 基地<br>局    | 携帯<br>基地<br>局 | 小計 | 全国<br>共通<br>波 | 県内<br>共通<br>波 | その他 |   |     |                |          |               |          |     |           |           |                              |
|                     |     |     |    |                          |            |               |    | 単信<br>波       | 複信<br>波       |     |   |     |                |          |               |          |     |           |           |                              |
| 鳥取市                 |     |     | 0  |                          |            |               | 0  |               |               |     |   |     |                |          |               |          | 0   |           |           |                              |
| 米子市                 |     |     | 0  |                          |            |               | 0  |               |               |     |   |     |                |          |               |          | 0   |           |           |                              |
| 倉吉市                 |     |     | 0  |                          | 1          |               | 1  |               | 1             |     |   |     | 9              |          |               |          | 9   |           | 10        |                              |
| 境港市                 |     |     | 0  |                          |            |               | 0  |               |               |     |   |     |                |          |               |          | 0   |           |           |                              |
| 岩美町                 |     |     | 0  |                          |            |               | 0  |               |               |     |   |     |                |          |               |          | 0   |           |           |                              |
| 若桜町                 |     |     | 0  |                          |            |               | 0  |               |               |     |   |     |                |          |               |          | 0   |           |           |                              |
| 智頭町                 |     |     | 0  |                          |            |               | 0  |               |               |     |   |     |                |          |               |          | 0   |           |           |                              |
| 八頭町                 |     |     | 0  |                          |            |               | 0  |               |               |     |   |     |                |          |               |          | 0   |           |           |                              |
| 三朝町                 |     |     | 0  |                          |            |               | 0  |               |               |     |   |     |                |          |               |          | 0   |           |           |                              |
| 湯梨浜町                |     |     | 0  |                          |            |               | 0  |               |               |     |   |     |                |          |               |          | 0   |           |           |                              |
| 琴浦町                 |     |     | 0  |                          |            |               | 0  |               |               |     |   |     |                |          |               |          | 0   |           |           |                              |
| 北栄町                 |     |     | 0  |                          |            |               | 0  |               |               |     |   |     |                |          |               |          | 0   |           |           |                              |
| 日吉津村                |     |     | 0  |                          |            |               | 0  |               |               |     |   |     |                |          |               |          | 0   |           |           |                              |
| 大山町                 |     |     | 0  |                          | 3          |               | 3  |               |               | 3   |   |     | 56             |          |               |          | 56  |           | 59        |                              |
| 南部町                 |     |     | 0  |                          |            |               | 0  |               |               |     |   |     |                |          |               |          | 0   |           |           |                              |
| 伯耆町                 |     |     | 0  |                          | 1          |               | 1  |               |               | 1   |   |     | 8              | 14       |               |          | 22  |           | 23        |                              |
| 日南町                 |     |     | 0  |                          |            |               | 0  |               |               |     |   |     |                |          |               |          | 0   |           |           |                              |
| 日野町                 |     |     | 0  |                          |            |               | 0  |               |               |     |   |     |                |          |               |          | 0   |           |           |                              |
| 江府町                 |     |     | 0  |                          |            |               | 0  |               |               |     |   |     |                |          |               |          | 0   |           |           |                              |
| 市町村計                | 0   | 0   | 0  | 0                        | 5          | 0             | 5  | 0             | 1             | 4   | 0 | 0   | 73             | 14       | 0             | 0        | 87  | 0         | 92        |                              |
| 東部広域行<br>管理組合消防局    | 2   |     | 2  |                          | 2          |               | 2  | 3             | 1             | 2   | 1 |     | 117            |          |               |          | 117 |           | 121       |                              |
| 鳥取中部ふるさと<br>広域連合消防局 |     | 3   | 3  | 7                        | 3          |               | 3  | 3             | 1             | 3   |   |     | 60             |          |               |          | 60  |           | 66        |                              |
| 西部広域行政<br>管理組合消防局   | 2   |     | 2  |                          | 4          |               | 4  | 1             | 1             | 2   | 1 |     | 149            |          |               |          | 149 |           | 155       |                              |
| 組合計                 | 4   | 3   | 7  | 7                        | 9          | 0             | 9  | 7             | 3             | 7   | 2 | 0   | 326            | 0        | 0             | 0        | 326 | 0         | 342       |                              |
| 県計                  | 4   | 3   | 7  | 7                        | 14         | 0             | 14 | 7             | 4             | 11  | 2 | 0   | 399            | 14       | 0             | 0        | 413 | 0         | 434       |                              |

### 3 - 25 火災通報施設等の現況

(平成20.4.1現在)

|                     | 火災報知機          |           |                |                | テレビ<br>監視<br>装置<br>(基) | 電話(消防機関にあるもの) |                      |      |                           | 救急指令装置           |            |               |
|---------------------|----------------|-----------|----------------|----------------|------------------------|---------------|----------------------|------|---------------------------|------------------|------------|---------------|
|                     | 受信<br>機<br>(基) | 発信機       |                |                |                        | 小計<br>(回線)    | 火災報知<br>専用電話<br>(回線) | 消防電話 |                           | 加入<br>電話<br>(回線) | 救急指令<br>専用 | 消防指令<br>装置と併用 |
|                     |                | 小計<br>(基) | 公衆<br>用<br>(基) | 自衛<br>用<br>(基) |                        |               |                      | 回線   | 1ヶ月当<br>たりの<br>経費<br>(千円) |                  |            |               |
| 東部広域行<br>管理組合消防局    |                |           |                |                |                        | 81            | 6                    | 6    | 492                       | 69               |            |               |
| 鳥取中部ふるさと<br>広域連合消防局 |                |           |                |                |                        | 43            | 5                    | 11   | 27                        | 27               |            |               |
| 西部広域行政<br>管理組合消防局   |                |           |                |                |                        | 52            | 15                   | 10   | 625                       | 27               |            | 3             |
| 県計                  | 0              | 0         | 0              | 0              | 0                      | 176           | 26                   | 27   | 1117                      | 123              | 0          | 3             |

### 3 - 26 化学消火薬剤備蓄状況

(平成20.4.1現在)

|               | 計     |      | 化学消火薬剤種別 |      |             |              |                      |        |       |       |       |   |   |
|---------------|-------|------|----------|------|-------------|--------------|----------------------|--------|-------|-------|-------|---|---|
|               | (kl)  | (kg) | たん白系(kl) |      | 合成界面活性剤(kl) | 水成膜泡消火薬剤(kl) | 水溶性液体用泡消火薬剤(耐アルコール用) | 粉末(kg) |       |       |       |   |   |
|               |       |      | 3%型      | 6%型  |             |              |                      | 第1種粉末  | 第2種粉末 | 第3種粉末 | 第4種粉末 |   |   |
| 琴浦町           | 0.06  |      | 0.06     |      |             |              |                      |        |       |       |       |   |   |
| 日吉津村          | 0.04  |      |          | 0.04 |             |              |                      |        |       |       |       |   |   |
| 南部町           | 0.10  |      | 0.10     |      |             |              |                      |        |       |       |       |   |   |
| 市町村計          | 0.20  | 0    | 0.16     | 0.04 | 0           | 0            | 0                    | 0      | 0     | 0     | 0     | 0 | 0 |
| 東部広域行政管理組合消防局 | 10.36 |      |          |      | 10.36       |              |                      |        |       |       |       |   |   |
| 中部ふるさと広域連合消防局 | 2.04  |      |          |      | 1.78        | 0.26         |                      |        |       |       |       |   |   |
| 西部広域行政管理組合消防局 | 6.96  |      | 0.44     |      | 2.02        |              | 4.50                 |        |       |       |       |   |   |
| 組合計           | 19.36 | 0    | 0.44     | 0    | 14.16       | 0.26         | 4.50                 | 0      | 0     | 0     | 0     | 0 | 0 |
| 県計            | 19.56 | 0    | 0.60     | 0.04 | 14.16       | 0.26         | 4.50                 | 0      | 0     | 0     | 0     | 0 | 0 |

3 - 27 平成19年度消防学校教育実施状況

| 教育種別             |                     | 期別                              | 期間      |                   | 実施<br>時間<br>数 | 人員        | 階 級 別 内 訳             |                             |          |
|------------------|---------------------|---------------------------------|---------|-------------------|---------------|-----------|-----------------------|-----------------------------|----------|
|                  |                     |                                 | 期日      | 実施<br>日数          |               |           |                       |                             |          |
| 消<br>防<br>職<br>員 | 初任教育                |                                 | 24      | 19.4.2 ~ 9.14     | 116           | 806       | 22                    | 消防士22                       |          |
|                  | 専科教育                | 予 防 科                           | 5       | 19.11.14 ~ 12.6   | 16            | 107       | 13                    | 消防士長7、消防副士長3、消防士3           |          |
|                  |                     | 救 急 科                           | 7       | 19.9.18 ~ 11.9    | 37            | 254       | 27                    | 消防副士長1、消防士26                |          |
|                  | 特別教育                | 救 急 救 命 士<br>講 習<br>( 薬 剤 投 与 ) | 2       | 19.5.9 ~ 6.14     | 27            | 184       | 16                    | 消防司令補8、消防士長7、一等海上保安士1       |          |
|                  |                     |                                 | 3       | 20.1.16 ~ 2.22    | 27            | 184       | 16                    | 消防司令補4、消防士長9、消防副士長2、消防士1    |          |
|                  |                     | 外傷研修会                           | 4       | 20.3.5 ~ 3.7      | 3             | 16        | 13                    | 消防指令補2、消防士長3、消防士8           |          |
|                  |                     |                                 | 5       | 20.3.12 ~ 3.14    | 3             | 16        | 13                    | 消防司令補2、消防士長5、消防副士長1、消防士5    |          |
|                  | 小 計                 |                                 |         |                   |               | 202       | 1,567                 | 120                         |          |
|                  | 消<br>防<br>団<br>員    | 基礎教育                            |         | 53                | 19.4.14       | 1         | 6                     | 6                           | 団員6      |
|                  |                     |                                 |         | 54                | 19.11.18      | 1         | 6                     | 31                          | 班長2、団員29 |
| 幹部教育             |                     | 30                              | 20.2.16 | 1                 | 6             | 23        | 分団長4、副分団長4、部長3、班長12   |                             |          |
| 専科教育             |                     | 消防操法指導科                         | 30      | 19.5.19 ~ 5.20    | 2             | 12        | 24                    | 副団長4、分団長7、副分団長1、部長1、班長7、団員4 |          |
|                  |                     | 消防操法科(1)                        | -       | 19.4.21           | 1             | 6         | 3                     | 部長1、団員2                     |          |
|                  |                     | 消防操法科( )                        | -       | 20.3.15           | 1             | 6         | 9                     | 部長2、分団長1、副分団長1、班長1、団員4      |          |
|                  |                     | 機 関 科                           | 41      | 19.8.19           | 1             | 6         | 9                     | 分団長1、班長2、団員6                |          |
| 小 計              |                     |                                 |         |                   | 8             | 42        | 105                   |                             |          |
| 一<br>般           | 市町村消防防災<br>関係職員指導科  |                                 | -       | 19.5.24           | 1             | 6         | 2                     | 鳥取市1、八頭町1                   |          |
|                  | 自衛防災組織員教育科          |                                 | 39      | 19.11.12 ~ 11.13  | 2             | 12        | 31                    |                             |          |
|                  |                     |                                 | 40      | 19.12.10 ~ 12.11  | 2             | 12        | 26                    |                             |          |
|                  | 応急手当普及員講習(教員)       |                                 | -       | 19.8.1 ~ 8.3      | 3             | 24        | 9                     |                             |          |
|                  | 応急手当普及員講習<br>(教員以外) |                                 | -       | 19.12.1、2<br>12.9 | 3             | 24        | 14                    |                             |          |
|                  | 応急手当指導員講習           |                                 | -       | 20.1.19 ~ 1.2     | 2             | 16        | 5                     |                             |          |
|                  | 一 日 入 校             | -                               | 19.6.19 | 1                 | 7             | 34        | 鳥取県職員新規採用研修           |                             |          |
|                  | 一 日 入 校             | -                               | 19.7.10 | 1                 | 3             | 38        | 鳥取大学医学部附属病院新規採用職員防災研修 |                             |          |
|                  | 一 日 入 校             | -                               | 19.7.11 | 1                 | 3             | 36        | 〃                     |                             |          |
|                  | 一 日 入 校             | -                               | 19.7.12 | 1                 | 3             | 35        | 〃                     |                             |          |
|                  | 一 日 入 校             | -                               | 19.7.13 | 1                 | 3             | 35        | 〃                     |                             |          |
|                  | 一 日 入 校             | -                               | 19.7.17 | 1                 | 2             | 20        | 米子市崎津公民館学習講座          |                             |          |
|                  | 一 日 入 校             | -                               | 19.7.17 | 1                 | 7             | 19        | 鳥取県職員災害応援隊訓練          |                             |          |
|                  | 一 日 入 校             | -                               | 19.7.19 | 1                 | 2             | 14        | 柿の木村福祉会               |                             |          |
|                  | 一 日 入 校             | -                               | 19.8.2  | 1                 | 2             | 22        | 箕蚊屋中学校2年生             |                             |          |
|                  | 一 日 入 校             | -                               | 19.8.23 | 1                 | 2             | 20        | 北谷児童クラブ               |                             |          |
|                  | 一 日 入 校             | -                               | 19.9.26 | 1                 | 2             | 20        | 日吉津村子育てサークル           |                             |          |
| 一 日 入 校          | -                   | 20.2.19                         | 1       | 2                 | 85            | 伯仙小学校第3学年 |                       |                             |          |
| 小 計              |                     |                                 |         |                   | 25            | 132       | 480                   |                             |          |
| 合 計              |                     |                                 |         |                   | 235           | 1,741     | 705                   |                             |          |

3 - 28 平成19年度消防局別消防職員消防学校入校状況

| 区分<br>消防局名           | 計   | 初<br>任<br>教<br>育 | 専科教育        |             | 特別教育   |  |  |  |
|----------------------|-----|------------------|-------------|-------------|--|--|--|--|
|                      |     |                  | 予<br>防<br>科 | 救<br>急<br>科 | 救<br>急<br>救<br>命<br>士<br>講<br>習<br>（<br>薬<br>剤<br>投<br>与<br>第<br>2<br>回<br>） | 救<br>急<br>救<br>命<br>士<br>講<br>習<br>（<br>薬<br>剤<br>投<br>与<br>第<br>3<br>回<br>） | 外<br>傷<br>研<br>修<br>会<br>（<br>第<br>4<br>回<br>） | 外<br>傷<br>研<br>修<br>会<br>（<br>第<br>5<br>回<br>） |
| 鳥取県東部広域<br>行政管理組合消防局 | 39  | 7                | 5           | 6           | 5  | 6  | 5  | 5  |
| 鳥取中部ふるさと<br>広域連合消防局  | 43  | 13               | 3           | 13          | 4  | 4  | 3  | 3  |
| 鳥取県西部広域<br>行政管理組合消防局 | 37  | 2                | 5           | 8           | 6  | 6  | 5  | 5  |
| 計                    | 119 | 22               | 13          | 27          | 15   | 16   | 13   | 13   |

3 - 29 平成19年度消防団員市町村別教育別入校者数

| 区分<br>市町村名 | 団<br>員<br>数 | 基礎<br>教育<br>53<br>・<br>54<br>期 | 幹部<br>教育<br>30<br>期 | 専科教育                                       |                                     |                        | 計<br>A | 現地教育   |        | 一日入校   |        | 計<br>B | 合<br>計<br>A<br>+<br>B |
|------------|-------------|--------------------------------|---------------------|--|-------------------------------------|------------------------|--------|--------|--------|--------|--------|--------|-----------------------|
|            |             |                                |                     | 消<br>防<br>操<br>法<br>指<br>導<br>科<br>30<br>期 | 消<br>防<br>操<br>法<br>科<br>(1)<br>(2) | 機<br>関<br>科<br>41<br>期 |        | 回<br>数 | 人<br>数 | 回<br>数 | 人<br>数 |        |                       |
| 鳥 取 市      | 1,337       | 5                              | 6                   | 1  |                                     | 6                      | 18     |        |        |        |        |        | 18                    |
| 米 子 市      | 519         | 5                              | 3                   | 3  | 4                                   | 2                      | 12     |        |        |        |        |        | 12                    |
| 倉 吉 市      | 567         | 5                              | 7                   | 2  |                                     |                        | 14     |        |        |        |        |        | 14                    |
| 境 港 市      | 103         | 2                              |                     | 2  | 1                                   | 1                      | 4      |        |        |        |        |        | 4                     |
| 市 計        | 2,526       | 17                             | 16                  | 8  | 5                                   | 9                      | 55     |        |        |        |        |        | 55                    |
| 岩 美 町      | 573         | 2                              |                     | 1  |                                     |                        | 3      |        |        |        |        |        | 3                     |
| 若 桜 町      | 57          |                                |                     |  |                                     |                        |        |        |        |        |        |        |                       |
| 智 頭 町      | 489         | 1                              | 1                   |  | 1                                   |                        | 3      |        |        |        |        |        | 3                     |
| 八 頭 町      | 127         |                                |                     | 1  | 6                                   |                        | 7      |        |        |        |        |        | 7                     |
| 三 朝 町      | 356         |                                |                     | 2  |                                     |                        | 2      |        |        |        |        |        | 2                     |
| 北 栄 町      | 156         | 1                              |                     |  |                                     |                        | 1      |        |        |        |        |        | 1                     |
| 湯 梨 浜 町    | 100         |                                |                     | 2  |                                     |                        | 2      |        |        |        |        |        | 2                     |
| 琴 浦 町      | 171         |                                |                     |  |                                     |                        |        |        |        |        |        |        |                       |
| 日 吉 津 村    | 19          |                                |                     | 1  |                                     |                        | 1      |        |        |        |        |        | 1                     |
| 大 山 町      | 144         | 4                              |                     |  |                                     |                        | 4      |        |        |        |        |        | 4                     |
| 南 部 町      | 147         |                                |                     | 1  |                                     |                        | 1      |        |        |        |        |        | 1                     |
| 伯 耆 町      | 141         | 1                              |                     | 7  |                                     |                        | 8      |        |        |        |        |        | 8                     |
| 日 南 町      | 103         | 11                             | 6                   | 1  |                                     |                        | 18     |        |        |        |        |        | 18                    |
| 日 野 町      | 61          |                                |                     |  |                                     |                        |        |        |        |        |        |        |                       |
| 江 府 町      | 49          |                                |                     |  |                                     |                        |        |        |        |        |        |        |                       |
| 町 村 計      | 2,693       | 20                             | 7                   | 16   | 7                                   |                        | 50     |        |        |        |        |        | 50                    |
| 消防協会等      |             |                                |                     |  |                                     |                        |        |        |        |        |        |        |                       |
| 県 計        | 5,219       | 37                             | 23                  | 24   | 12                                  | 9                      | 105    |        |        |        |        |        | 105                   |

### 3 - 30 消防大学校への入校状況

| 区分<br>年度 | 総合教育 |     |       |       |     | 専科教育 |     |     |     |      |       |       | 高度専門教育コース  |            |       | その他 | 人員計 | 派遣団体数 |
|----------|------|-----|-------|-------|-----|------|-----|-----|-----|------|-------|-------|------------|------------|-------|-----|-----|-------|
|          | 本科   | 幹部科 | 幹部研修科 | 上級幹部科 | その他 | 警防科  | 予防科 | 救急科 | 救助科 | 危険物科 | 火災調査科 | 新任教官科 | 緊急消防援助隊教育科 | 危機管理・防災教育科 | 調査研究科 |     |     |       |
| 平成4年度    | 1    |     |       |       |     | 1    | 1   |     | 1   |      | 1     |       |            |            |       | 3   | 8   | 4     |
| 平成5年度    | 1    |     |       |       |     |      |     |     | 1   |      | 2     |       |            |            |       | 3   | 7   | 4     |
| 平成6年度    | 1    |     |       |       |     | 1    | 1   |     |     |      | 2     |       |            |            |       | 2   | 7   | 4     |
| 平成7年度    | 1    |     |       |       |     | 1    | 1   |     | 1   |      | 2     |       |            |            |       | 3   | 9   | 4     |
| 平成8年度    | 1    |     |       |       |     | 1    | 1   |     | 1   |      | 2     |       |            |            |       | 2   | 8   | 4     |
| 平成9年度    | 1    |     |       |       |     | 1    | 1   |     | 1   |      | 2     |       |            |            |       | 5   | 11  | 4     |
| 平成10年度   | 1    |     | 1     |       |     | 1    | 1   | 1   |     |      | 2     |       |            |            |       | 3   | 10  | 5     |
| 平成11年度   | 1    |     | 1     |       |     |      | 1   |     | 1   |      | 2     |       |            |            |       | 4   | 10  | 4     |
| 平成12年度   | 1    |     | 1     |       |     | 1    | 1   |     |     |      | 2     |       |            |            |       | 7   | 13  | 4     |
| 平成13年度   | 1    |     | 1     |       |     | 1    | 1   | 1   | 1   |      | 1     |       |            |            |       | 6   | 13  | 4     |
| 平成14年度   | 1    |     |       | 1     | 1   | 1    |     |     |     |      | 1     |       |            |            |       | 7   | 12  | 5     |
| 平成15年度   | 1    |     |       |       | 1   |      | 2   | 1   | 2   |      |       |       |            |            |       | 6   | 13  | 5     |
| 平成16年度   | 1    |     |       | 1     |     | 1    | 1   | 1   |     |      | 1     |       |            |            |       | 6   | 12  | 5     |
| 平成17年度   | 1    |     |       |       |     | 1    |     | 2   |     |      | 1     |       | 4          | 13         | 3     | 1   | 26  | 6     |
| 平成18年度   |      | 1   |       |       |     | 1    |     |     | 1   | 1    |       | 1     | 3          | 4          |       |     | 12  | 6     |
| 平成19年度   |      | 1   |       | 1     | 1   |      |     |     | 1   |      |       | 1     | 4          | 2          |       |     | 11  | 4     |

(注) 平成13年度までは、火災調査科には火災調査講習会の受講者を計上

### 3 - 31 救急救命研修所派遣実績(平成15年度～19年度)

| 派遣期間<br>団体名           | 15年度                   |                        | 16年度                   |                        | 17年度                   |                        | 18年度                  |                      | 19年度                 |                      | 派遣<br>実績<br>累計 |
|-----------------------|------------------------|------------------------|------------------------|------------------------|------------------------|------------------------|-----------------------|----------------------|----------------------|----------------------|----------------|
|                       | 15. 4. 8<br>} 15. 9.22 | 15.10. 7<br>} 16. 3.22 | 16. 4. 6<br>} 16. 9.27 | 16.10. 5<br>} 17. 3.22 | 17. 4. 5<br>} 17. 9.26 | 17.10. 4<br>} 17. 3.20 | 18.4.10<br>} 18.10.13 | 18.9.15<br>} 19.3.26 | 19.4.6<br>} 19.10.12 | 19.9.13<br>} 20.3.24 |                |
| 鳥取県東部<br>広域行政<br>管理組合 | 2                      | 2                      | 2                      | 2                      | 2                      | 2                      | 1                     | 3                    | 1                    | 2                    | 42             |
| 鳥取中部<br>ふるさと<br>広域連合  |                        | 1                      |                        | 1                      | 1                      | 1                      | 1                     | 1                    | 1                    | 1                    | 28             |
| 鳥取県西部<br>広域行政<br>管理組合 | 2                      | 2                      | 2                      | 2                      | 2                      | 2                      | 2                     | 2                    | 2                    | 2                    | 58             |
| 合 計                   | 4                      | 5                      | 4                      | 5                      | 5                      | 5                      | 4                     | 6                    | 4                    | 5                    | 128            |



### 3 - 32 消防防災ヘリコプター運航状況

| 区分       | 平成16年 |          | 平成17年 |          | 平成18年 |          | 平成19年 |          |
|----------|-------|----------|-------|----------|-------|----------|-------|----------|
|          | 出動件数  | 飛行時間     | 出動件数  | 飛行時間     | 出動件数  | 飛行時間     | 出動件数  | 飛行時間     |
| 災害応急対策活動 | 8件    | 11時間46分  | 7件    | 7時間36分   | 2件    | 5時間21分   | 6件    | 8時間10分   |
| 火災防御活動   | 5件    | 5時間42分   | 3件    | 4時間04分   | 3件    | 6時間23分   | 9件    | 4時間25分   |
| 救急活動     | 46件   | 56時間58分  | 62件   | 79時間34分  | 62件   | 60時間53分  | 78件   | 75時間14分  |
| 救助活動     | 28件   | 33時間23分  | 22件   | 16時間53分  | 22件   | 11時間59分  | 26件   | 18時間7分   |
| 航空広域応援活動 | 5件    | 23時間12分  | 4件    | 11時間45分  | 2件    | 11時間25分  | 3件    | 12時間10分  |
| (緊急運航計)  | 92件   | 131時間01分 | 98件   | 119時間52分 | 91件   | 96時間01分  | 122件  | 118時間6分  |
| 災害予防対策活動 | 2件    | 3時間35分   | 5件    | 9時間31分   | 4件    | 6時間17分   | 6件    | 6時間45分   |
| 消防防災訓練   | 28件   | 29時間26分  | 36件   | 40時間00分  | 36件   | 45時間05分  | 39件   | 49時間53分  |
| 自隊訓練     | 63件   | 82時間22分  | 51件   | 65時間29分  | 55件   | 68時間26分  | 83件   | 109時間34分 |
| 一般行政活動   | 13件   | 18時間31分  | 18件   | 25時間10分  | 19件   | 30時間45分  | 17件   | 29時間3分   |
| その他      | 15件   | 19時間45分  | 10件   | 8時間54分   | 8件    | 12時間30分  | 19件   | 15時間45分  |
| (通常運航計)  | 121件  | 153時間39分 | 120件  | 149時間04分 | 122件  | 163時間03分 | 164件  | 211時間    |
| 合計       | 213件  | 284時間40分 | 218件  | 268時間56分 | 213件  | 259時間04分 | 286件  | 329時間6分  |

### 3 - 33 市町村別臨時離着陸場一覧

(平成20.4.1現在)

| 市町村名      | 臨時離着陸場名             | 所在地              | 種別  |
|-----------|---------------------|------------------|-----|
| 鳥取市       | 千代川市民スポーツ広場         | 鳥取市古市 千代川スポーツ広場  | 一般  |
|           | 倉田スポーツ広場            | 鳥取市国安            | 一般  |
|           | 浜坂小学校               | 鳥取市浜坂一丁目14-1     | 防災  |
|           | 桜ヶ丘中学校              | 鳥取市桜谷227         | 一般  |
|           | 江山中学校               | 鳥取市倭文65          | 一般  |
|           | 市営サッカー場 1(バードスタジアム) | 鳥取市蔵田423         | 一般  |
|           | 市営サッカー場 2(サブグラウンド)  | 鳥取市蔵田423         | 一般  |
|           | 美保公園多目的広場           | 鳥取市吉成3丁目         | 防災  |
|           | 布勢総合運動場サブグラウンド      | 鳥取市布勢146-1       | 一般  |
|           | 久松小学校               | 鳥取市東町2-201       | 防災  |
|           | 岩倉小学校               | 鳥取市立川町7-101      | 防災  |
|           | 日進小学校               | 鳥取市吉方温泉1-131     | 防災  |
|           | 千代水野球場 1(北)         | 鳥取市千代水3丁目111     | 防災  |
|           | 千代水野球場 2(南)         | 鳥取市千代水3丁目110     | 防災  |
|           | 湖南小学校               | 鳥取市六反田1-5        | 防災  |
|           | 鳥取県立中央病院            | 鳥取市江津730         | 一般  |
|           | 江津河川敷(中央病院西)        | 鳥取市江津 千代川河口      | 一般  |
|           | 鳥取西高等学校             | 鳥取市東町2-112       | 一般  |
|           | 鳥取プレイランド跡地 1        | 鳥取市国府町菅野         | 一般  |
|           | 鳥取プレイランド跡地 2        | 鳥取市国府町菅野         | 一般  |
|           | 国府町民グラウンド           | 鳥取市国府町町屋723      | 一般  |
|           | 雨滝駐車場               | 鳥取市国府町雨滝687      | 一般  |
|           | 福部町民グラウンド           | 鳥取市福部町海士345-6    | 一般  |
|           | 福部小・中学校             | 鳥取市福部町高江172-1    | 一般  |
|           | オアシス広場              | 鳥取市福部町海士2164-834 | 一般  |
|           | 河原町千代川河川敷           | 鳥取市河原町河原         | 一般  |
|           | 用瀬町運動公園             | 鳥取市用瀬町古用瀬660-1   | 一般  |
|           | 興徳広場                | 鳥取市用瀬町鷹狩33-1     | 一般  |
|           | 社広場                 | 鳥取市用瀬町宮原84-1     | 防災  |
|           | 屋住町民運動場             | 鳥取市用瀬町屋住873      | 防災  |
|           | 佐治町多目的運動広場          | 鳥取市佐治町大井601      | 防災  |
|           | 気高町民運動場             | 鳥取市気高町八幡407-96   | 一般  |
|           | 気高中学校               | 鳥取市気高町浜村784-51   | 一般  |
|           | 逢坂小学校               | 鳥取市気高町山宮369-2    | 一般  |
|           | 瑞穂小学校               | 鳥取市気高町下坂本48      | 一般  |
|           | 宝木小学校               | 鳥取市気高町宝木989      | 防災  |
|           | 鹿野中学校               | 鳥取市鹿野町鹿野896      | 一般  |
|           | 鹿野町防災基地             | 鳥取市鹿野町鹿野1517     | 一般  |
|           | 青谷町農村広場             | 鳥取市青谷町青谷5283-1   | 防災  |
|           | 中郷小学校               | 鳥取市青谷町亀尻257-2    | 一般  |
|           | 青谷中学校               | 鳥取市青谷町4190-1     | 一般  |
|           | ダイヘン産業機器株式会社        | 鳥取市用瀬町樟原273-1    | 一般  |
|           | ユーシー産業株式会社          | 鳥取市青谷町青谷4180     | 防災  |
|           | 佐治小学校               | 鳥取市佐治町福園41       | 防災  |
|           | 佐治中学校               | 鳥取市佐治町古市165-1    | 防災  |
|           | 青谷町総合支所             | 鳥取市青谷町青谷667      | 防災  |
|           | 旧日置小学校              | 鳥取市青谷町山根218      | 防災  |
| 旧勝部小学校    | 鳥取市青谷町紙屋188-5       | 防災               |     |
| 河内河川敷公園   | 鳥取市鹿野町河内            | その他              |     |
| 鬼入道トライアル場 | 鳥取市鹿野町末用字小休1340     | その他              |     |
| 岩美町       | 岩美町民総合運動場           | 岩美郡岩美町高山302      | 一般  |
|           | 岩美西小学校              | 岩美郡岩美町大谷2343     | 一般  |
|           | 岩美北小学校              | 岩美郡岩美町浦富2128     | 一般  |
|           | 岩美中学校               | 岩美郡岩美町浦富707      | 一般  |
|           | 岩井地区社会体育施設          | 岩美郡岩美町岩井138      | 防災  |
|           | 小田地区社会体育施設          | 岩美郡岩美町院内290-3    | 防災  |
|           | 浦富お台場公園             | 岩美郡岩美町大字浦富2254-1 | その他 |
|           | 東地区社会体育施設           | 岩美郡岩美町陸上33       | 防災  |
|           | 蒲生地区社会体育施設          | 岩美郡岩美町蒲生2413-2   | 防災  |
|           | 岩美南小学校              | 岩美郡岩美町新井419-2    | 一般  |

| 市町村名             | 臨時離着陸場名         | 所在地                  | 種別            |
|------------------|-----------------|----------------------|---------------|
| 若 桜 町            | 池田小学校           | 八頭郡若桜町中原326          | 防災            |
|                  | 若桜ふれあい広場        | 八頭郡若桜町若桜772          | 防災            |
|                  | 若桜小学校           | 八頭郡若桜町若桜501          | 防災            |
|                  | 氷ノ山第3駐車場        | 八頭郡若桜町春米             | 特殊            |
|                  | 若桜中ノ島公園駐車場      | 八頭郡若桜町若桜998-2        | その他           |
|                  | 須澄パーキング         | 八頭郡若桜町須澄             | その他           |
|                  | 広留野県道           | 八頭郡若桜町諸鹿(広留野)        | その他           |
|                  | 若桜中学校           | 八頭郡若桜町浅井289          | 一般            |
|                  | 氷ノ山第10駐車場       | 八頭郡若桜町春米413          | 特殊            |
| 智 頭 町            | 智頭町総合運動場        | 八頭郡智頭町智頭2682-1       | 防災            |
|                  | 智頭町民運動場         | 八頭郡智頭町智頭728-5        | 防災            |
|                  | 土師小学校           | 八頭郡智頭町埴師54           | その他           |
|                  | 芦津場外(芦津ヘリポート)   | 八頭郡智頭町芦津             | 特殊            |
| 八 頭 町            | 山形小学校           | 八頭郡智頭町郷原238          | その他           |
|                  | 郡家野球場           | 八頭郡八頭町郡家385-3        | 防災            |
|                  | 郡家運動場           | 八頭郡八頭町奥谷381          | 防災            |
|                  | 八頭高等学校          | 八頭郡八頭町久能寺725         | 一般            |
|                  | 郡家中央中学校         | 八頭郡八頭町郡家493          | 一般            |
|                  | 郡家西小学校          | 八頭郡八頭町郡家493          | 防災            |
|                  | 船岡農業者トレーニングセンター | 八頭郡八頭町坂田409-1        | 防災            |
|                  | 船岡中学校           | 八頭郡八頭町郡家493          | 一般            |
|                  | 八東総合運動公園野球場     | 八頭郡八頭町徳丸528          | 一般            |
|                  | 旧八東安部小学校        | 八頭郡八頭町安井宿            | 防災            |
|                  | 竹林公園 芝広場        | 八頭郡八頭町西谷564-1        | 一般            |
| 日本セラミック(株)八東研究所  | 八頭郡八頭町安井宿1333-2 | 一般                   |               |
| 倉 吉 市            | 倉吉市嘗陸上競技場       | 倉吉市葵町678             | 一般            |
|                  | 河北中央公園          | 倉吉市福庭町2-44           | 一般            |
|                  | 飛天夢広場           | 倉吉市東巖城町1             | 一般            |
|                  | 久米農村広場          | 倉吉市福富1               | 一般            |
|                  | 倉吉自転車競技場        | 倉吉市桜68-23            | 一般            |
|                  | 倉吉市天神川河川敷       | 倉吉市大塚字中島84-1地先 天神橋上流 | 一般            |
|                  | 鳥取県立厚生病院        | 倉吉市東昭和町150           | 構造物           |
|                  | 鴨川中学校           | 倉吉市関金町大鳥居25          | 一般            |
|                  | 関金小学校           | 倉吉市関金町関金宿666         | 一般            |
|                  | 関金町多目的広場        | 倉吉市関金町関金宿1620        | 一般            |
|                  | 大河内運動広場         | 倉吉市大河内1170           | 防災            |
|                  | 山守小学校           | 倉吉市関金町堀2163          | 防災            |
|                  | 木の実の里           | 倉吉市関金町泰久寺            | その他           |
|                  | 三 朝 町           | 三朝陸上競技場              | 東伯郡三朝町本泉769-1 |
| 三徳川親水公園          |                 | 東伯郡三朝町横手             | 一般            |
| 桜つつみ中の島公園        |                 | 東伯郡三朝町湯谷229          | 一般            |
| 三朝南小学校           |                 | 東伯郡三朝町穴鴨166-2        | 防災            |
| 中津ダム町有地          |                 | 東伯郡三朝町中津815-2        | 一般            |
| 三徳山ウォーキングセンター    |                 | 東伯郡三朝町三徳1095-3       | 一般            |
| 東郷湖羽合臨海公園多目的広場   |                 | 東伯郡湯梨浜町南谷550-2       | 一般            |
| 湯 梨 浜 町          | はわい野球場          | 東伯郡湯梨浜町南谷537-6       | 一般            |
|                  | 北溟中学校           | 東伯郡湯梨浜町田後745         | 一般            |
|                  | 泊野球場            | 東伯郡湯梨浜町大字泊字三ヶ種ヶ谷     | 一般            |
|                  | 泊小学校            | 東伯郡湯梨浜町大字泊280        | 防災            |
|                  | 石脇区民スポーツ広場      | 東伯郡湯梨浜町石脇793-8       | 一般            |
|                  | 東郷運動場           | 東伯郡湯梨浜町久見136-1       | 一般            |
|                  | 東郷運動公園          | 東伯郡湯梨浜町大字川上1060      | 一般            |
|                  | 花見コミュニティ施設      | 東伯郡湯梨浜町大字門田5         | 防災            |
|                  | 東郷小学校           | 東伯郡湯梨浜町大字小鹿谷820      | 防災            |
|                  | 桜コミュニティ施設       | 東伯郡湯梨浜町大字松崎619       | 防災            |
| 新川公園(東郷湖羽合臨海公園内) | 東伯郡湯梨浜町新川       | 一般                   |               |
| 琴 浦 町            | 八橋小学校           | 東伯郡琴浦町八橋705          | 一般            |
|                  | 赤碕総合運動公園        | 東伯郡琴浦町松谷564-2        | 一般            |
|                  | 赤碕中学校           | 東伯郡琴浦町赤碕1922-1       | 一般            |
|                  | 赤碕小学校           | 東伯郡琴浦町赤碕264          | 一般            |
|                  | 成美小学校           | 東伯郡琴浦町佐崎16           | 防災            |
|                  | 安田小学校           | 東伯郡琴浦町笹津318          | 防災            |
|                  | 以西小学校           | 東伯郡琴浦町宮木239          | 防災            |
|                  | 東伯町総合運動公園サッカー場  | 東伯郡琴浦町田越560          | 防災            |

| 市町村名            | 臨時離着陸場名            | 所在地               | 種別 |
|-----------------|--------------------|-------------------|----|
| 琴浦町             | 船上山運動広場            | 東伯郡琴浦町山川804-50    | 防災 |
|                 | 小田股ダム駐車場           | 東伯郡琴浦町倉坂          | 一般 |
| 北栄町             | 北条運動場              | 東伯郡北栄町土下105       | 防災 |
|                 | 北条野球場              | 東伯郡北栄町国坂385-5     | 防災 |
|                 | 北条小学校              | 東伯郡北栄町国坂680       | 一般 |
|                 | 北条中学校              | 北栄町土下100-1        | 一般 |
|                 | 西高尾ダム町有地           | 東伯郡北栄町大字西高尾1056   | 一般 |
|                 | 由良台場跡              | 東伯郡北栄町大字由良宿1457   | 一般 |
| 米子市             | 日野川運動公園Bグラウンド      | 米子市上福原            | 一般 |
|                 | 湊山球場               | 米子市久米町63-1        | 防災 |
|                 | 東山陸上競技場            | 米子市車尾778          | 防災 |
|                 | 鳥取県消防学校            | 米子市流通町1350        | 一般 |
|                 | 米子埠頭 1             | 米子市灘町3丁目 米子港舗装野積場 | 一般 |
|                 | 米子埠頭 2             | 米子市灘町3丁目 米子港舗装野積場 | 一般 |
|                 | 米子埠頭 3             | 米子市灘町3丁目 米子港舗装野積場 | 一般 |
|                 | 淀江スポーツ広場           | 米子市淀江町西原805       | 一般 |
|                 | 淀江小学校              | 米子市淀江町西原244-2     | 防災 |
|                 | 大和公園               | 米子市淀江町大字中間1154-1  | 一般 |
| 境港市             | 境港第三中学校            | 境港市外江町1372        | 一般 |
|                 | 渡小学校               | 境港市渡町901          | 一般 |
|                 | 境港第二中学校            | 境港市竹内町2438        | 一般 |
|                 | 誠道小学校              | 境港市誠道町2062        | 防災 |
|                 | 境港消防署              | 境港市中野町2116        | 防災 |
| 日吉津村            | 日吉津小学校             | 西伯郡日吉津村日吉津876-1   | 一般 |
| 大山町             | 大山農村運動広場           | 西伯郡大山町今在家607      | 一般 |
|                 | 大山町町民野球場           | 西伯郡大山町今在家607      | 防災 |
|                 | 大山国体広場             | 西伯郡大山町大山上ノ原145-11 | 一般 |
|                 | 大山町運動広場            | 西伯郡大山町大山上ノ原145-12 | 一般 |
|                 | 大山農村運動広場駐車場        | 西伯郡大山町今在家607      | 防災 |
|                 | 夕陽の丘 神田            | 西伯郡大山町加茂2663      | 一般 |
|                 | 中山野球場              | 西伯郡大山町下甲798-1     | 一般 |
|                 | ニッチ工場用地            | 西伯郡大山町下市字清水       | 一般 |
|                 | 逢坂港                | 西伯郡大山町塩津          | 防災 |
|                 | 楨原駐車場              | 西伯郡大山町赤松(上楨原)     | 防災 |
|                 | 名和総合運動公園 1(駐車場)    | 西伯郡大山町名和1247-1    | 防災 |
|                 | 名和総合運動公園 2(陸上競技場)  | 西伯郡大山町名和1247-1    | 一般 |
|                 | 名和総合運動公園 3(野球場)    | 西伯郡大山町名和1247-1    | 防災 |
|                 | 名和中学校              | 西伯郡大山町名和648       | 一般 |
| 名和小学校           | 西伯郡大山町名和610        | 防災                |    |
| 南部町             | 西伯カントリーパーク         | 西伯郡南部町能竹397-1     | 一般 |
|                 | 緑水園                | 西伯郡南部町下中谷965-1    | 一般 |
|                 | 南部町ふるさと交流センター      | 西伯郡南部町福成1455      | 一般 |
|                 | 西伯小学校              | 西伯郡南部町法勝寺336      | 一般 |
|                 | 法勝寺中学校             | 西伯郡南部町馬場630-1     | 一般 |
|                 | 天津運動公園             | 西伯郡南部町境1565       | 防災 |
|                 | おおくに田園スクエア         | 西伯郡南部町大字原868-7    | 一般 |
|                 | 南部町民野球場 1(野球場)     | 西伯郡南部町浅井927       | 一般 |
|                 | 南部町民野球場 2(補助グラウンド) | 西伯郡南部町浅井927       | 一般 |
|                 | 南部町越敷野町民運動場        | 西伯郡南部町池野451       | 一般 |
|                 | とっとり花回廊 1(D駐車場)    | 西伯郡南部町鶴田110       | 防災 |
| とっとり花回廊 2(E駐車場) | 西伯郡南部町鶴田110        | 特殊                |    |
| 西伯病院            | 西伯郡南部町倭397         | 防災                |    |
| 伯耆町             | 伯耆町総合スポーツ公園        | 西伯郡伯耆町大原1006-3    | 一般 |
|                 | 岸本中学校              | 西伯郡伯耆町吉長90-1      | 一般 |
|                 | 溝口小学校              | 西伯郡伯耆町溝口309       | 防災 |
|                 | 溝口中学校              | 西伯郡伯耆町長山481       | 一般 |
|                 | 日光農村広場(旧日光小学校)     | 西伯郡伯耆町栃原28-1      | 防災 |
|                 | 溝口多目的グラウンド         | 西伯郡伯耆町字代900       | 防災 |
|                 | 大山ロイヤルホテル駐車場       | 西伯郡伯耆町丸山中祖1647-13 | 防災 |
|                 | 日光農村広場上空地          | 西伯郡伯耆町栃原28-11     | 特殊 |
| 杵水原第2駐車場        | 西伯郡伯耆町岩立           | 特殊                |    |
| 日南町             | 多里山村広場             | 日野郡日南町萩原690-2     | 一般 |
|                 | ゆきんこ村運動広場          | 日野郡日南町阿毘緑477      | 一般 |
|                 | 日南邑グラウンド           | 日野郡日南町神戸上2962-1   | 一般 |

| 市町村名 | 臨時離着陸場名            | 所在地                | 種別  |
|------|--------------------|--------------------|-----|
| 日南町  | 日南湖畔広場             | 日野郡日南町菅沢446        | 防災  |
|      | 太田農村公園             | 日野郡日南町神福1285-1     | 防災  |
|      | 板井谷町有地             | 日野郡日南町生山353-1      | 防災  |
|      | 山の上小学校             | 日野郡日南町笠木304        | 一般  |
|      | 新屋チェーン脱着場          | 日野郡日南町新屋           | 特殊  |
|      | 三本松公園              | 日野郡日南町神戸上          | 防災  |
|      | 花見山スキー場駐車場         | 日野郡日南町神戸上3804-10   | 特殊  |
|      | 多里山村広場駐車場          | 日野郡日南町萩原690-2      | その他 |
|      | 澤田池駐車場             | 日野郡日南町花口小倉原山1990-2 | 特殊  |
|      | あびれ運動場             | 日野郡日南町下阿毘縁1253     | 防災  |
| 日野町  | 黒坂カワコふれあい公園        | 日野郡日野町黒坂下菅         | 一般  |
|      | 日野高等学校黒坂校舎         | 日野郡日野町黒坂1113       | 防災  |
|      | 根雨小学校              | 日野郡日野町野田271        | 一般  |
|      | 日野中学校              | 日野郡日野町野田210        | 一般  |
|      | 黒坂小学校              | 日野郡日野町黒坂1560-1     | 防災  |
|      | 日野高等学校根雨校舎         | 日野郡日野町根雨310        | 防災  |
|      | 日野川野田河川敷           | 日野郡日野町野田地内         | 一般  |
| 江府町  | サントリー天然水工場         | 日野郡江府町御机笠良原1177    | 一般  |
|      | 明倫小学校              | 日野郡江府町大字武庫960-1    | 防災  |
|      | 江府町防災基地            | 日野郡江府町大字美用835-17   | 一般  |
|      | 大山鏡ヶ成国民休暇村 1(駐車場)  | 日野郡江府町御机709-1      | 特殊  |
|      | 大山鏡ヶ成国民休暇村 2(ゲレンデ) | 日野郡江府町御机709-1      | 一般  |
|      | エバーランド奥大山 テニスコート跡地 | 日野郡江府町御机831-13     | 防災  |

3 - 34 消防費決算額(1)  
(平成18年度決算額)

(単位:千円)

|           | 市町村       | 一部事務組合等   |
|-----------|-----------|-----------|
| 消防費       | 9,631,487 | 7,146,758 |
| 人件費       | 229,783   | 6,134,624 |
| うち職員給     | 4,404     | 5,129,825 |
| 物件費       | 638,244   | 467,664   |
| 維持補修費     | 36,101    | 23,007    |
| 補助費等      | 7,929,669 | 159,569   |
| 組合負担金合計   | 7,717,092 | 0         |
| 消防組合      | 7,668,542 | 0         |
| 補償組合      | 16,946    | 0         |
| 水防組合      | 0         | 0         |
| その他       | 31,604    | 0         |
| 委託料       | 0         | 0         |
| 水道事業会計負担金 | 23,693    | 0         |
| その他       | 188,884   | 159,569   |
| 退職金等      | 24,541    | 0         |
| 普通建設事業費等  | 795,743   | 191,753   |
| 補助事業費計    | 4,292     | 108,430   |
| 機械器具      | 0         | 54,570    |
| 通信施設      | 4,292     | 0         |
| 水利施設      | 0         | 0         |
| その他       | 0         | 53,860    |
| 単独事業費計    | 785,745   | 83,178    |
| 機械器具      | 33,269    | 83,178    |
| 通信施設      | 18,730    | 0         |
| 水利施設      | 76,638    | 0         |
| その他       | 657,108   | 0         |
| その他       | 5,706     | 145       |
| その他       | 1,947     | 170,141   |

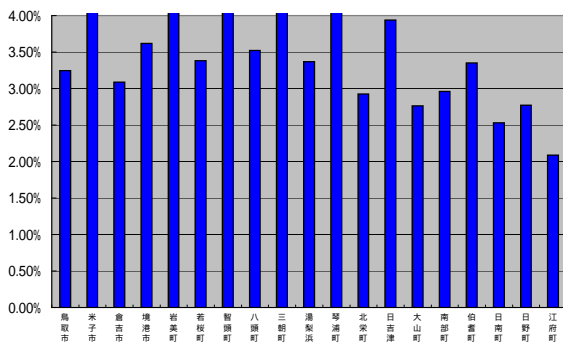
市町村の決算額は組合負担金を含めているため、一部事務組合等の決算額と重複している。

# 消防費決算額(2)

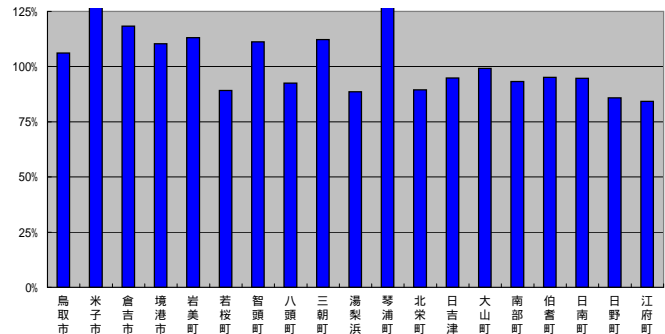
(平成18年度決算額) (単位:千円)

|                   | 普通会計<br>歳出合計 | 人口(20年<br>3月31日現在)<br>単位(人) | 消防費基準<br>財政需要額 | 消防費<br>決算額 | 歳出全体<br>に占める<br>消防費割合 | 人口1人当たり<br>消防費 | 基準財政需要<br>額に対する消<br>防費決算額の<br>割合 |
|-------------------|--------------|-----------------------------|----------------|------------|-----------------------|----------------|----------------------------------|
| 鳥取市               | 82,143,303   | 197,487                     | 2,511,342      | 2,665,749  | 3.25%                 | 13.5           | 106.1%                           |
| 米子市               | 55,467,486   | 149,153                     | 1,590,954      | 2,403,917  | 4.33%                 | 16.1           | 151.1%                           |
| 倉吉市               | 25,622,125   | 51,487                      | 668,691        | 791,425    | 3.09%                 | 15.4           | 118.4%                           |
| 境港市               | 14,042,784   | 36,622                      | 460,506        | 507,911    | 3.62%                 | 13.9           | 110.3%                           |
| 岩美町               | 5,371,364    | 13,312                      | 210,325        | 237,923    | 4.43%                 | 17.9           | 113.1%                           |
| 若桜町               | 2,777,741    | 4,344                       | 105,300        | 93,927     | 3.38%                 | 21.6           | 89.2%                            |
| 智頭町               | 4,239,063    | 8,517                       | 162,148        | 180,247    | 4.25%                 | 21.2           | 111.2%                           |
| 八頭町               | 9,532,519    | 19,845                      | 362,710        | 335,545    | 3.52%                 | 16.9           | 92.5%                            |
| 三朝町               | 3,982,968    | 7,549                       | 147,414        | 165,426    | 4.15%                 | 21.9           | 112.2%                           |
| 湯梨浜町              | 8,298,270    | 17,889                      | 315,806        | 279,650    | 3.37%                 | 15.6           | 88.6%                            |
| 琴浦町               | 11,245,251   | 19,666                      | 323,575        | 597,517    | 5.31%                 | 30.4           | 184.7%                           |
| 北栄町               | 8,260,797    | 16,405                      | 270,183        | 241,730    | 2.93%                 | 14.7           | 89.5%                            |
| 日吉津村              | 1,532,640    | 3,266                       | 63,685         | 60,357     | 3.94%                 | 18.5           | 94.8%                            |
| 大山町               | 12,643,697   | 18,810                      | 352,354        | 349,385    | 2.76%                 | 18.6           | 99.2%                            |
| 南部町               | 7,157,693    | 12,112                      | 227,137        | 211,934    | 2.96%                 | 17.5           | 93.3%                            |
| 伯耆町               | 6,615,516    | 12,091                      | 233,105        | 221,797    | 3.35%                 | 18.3           | 95.1%                            |
| 日南町               | 5,091,649    | 6,108                       | 136,009        | 128,827    | 2.53%                 | 21.1           | 94.7%                            |
| 日野町               | 3,044,304    | 4,075                       | 98,273         | 84,430     | 2.77%                 | 20.7           | 85.9%                            |
| 江府町               | 3,535,349    | 3,673                       | 87,630         | 73,790     | 2.09%                 | 20.1           | 84.2%                            |
| 市町村計              | 270,604,519  | 602,411                     | 8,327,147      | 9,631,487  | 3.56%                 | 16.0           | 115.7%                           |
| 鳥取県東部広域<br>行政管理組合 | 5,545,487    | 243,505                     |                | 2,916,184  | 52.59%                | 12.0           |                                  |
| 鳥取県中部ふる<br>さと広域連合 | 3,705,187    | 96,591                      |                | 1,434,933  | 38.73%                | 14.9           |                                  |
| 鳥取県西部広域<br>行政管理組合 | 5,839,525    | 245,910                     |                | 2,795,641  | 47.87%                | 11.4           |                                  |
| 一部事務組合等計          | 15,090,199   | 586,006                     |                | 7,146,758  | 47.36%                | 12.2           |                                  |

歳出額に占める消防費の割合



基準財政額に占める消防費決算額の割合



### 3 - 35 市町村消防費性質別内訳

|                   | 消防費<br>(a)-(f) | 人件費<br>(a) | うち<br>職員給 | 物件費<br>(b) | 維持<br>補修費<br>(c) | 補助費等                 |           |                        |                              |                        |     |     |                       |
|-------------------|----------------|------------|-----------|------------|------------------|----------------------|-----------|------------------------|------------------------------|------------------------|-----|-----|-----------------------|
|                   |                |            |           |            |                  | 計(d)<br>(ア)<br>- (工) | 組合負担金     |                        |                              |                        |     | 委託料 | 水道<br>事業<br>会計<br>負担金 |
|                   |                |            |           |            |                  |                      | 小計        | 消防<br>組合に<br>対する<br>もの | 消防<br>補償<br>組合に<br>対する<br>もの | 水防<br>組合に<br>対する<br>もの | その他 |     |                       |
| 鳥取市               | 2,665,749      | 34,711     |           | 39,547     | 1,651            | 2,530,748            | 2,455,691 | 2,455,691              |                              |                        |     |     |                       |
| 米子市               | 2,403,917      | 27,402     |           | 59,979     |                  | 1,703,088            | 1,688,938 | 1,688,938              |                              |                        |     |     | 12,589                |
| 倉吉市               | 791,425        | 24,798     |           | 33,310     | 82               | 667,255              | 667,255   | 667,255                |                              |                        |     |     |                       |
| 境港市               | 507,911        | 19,790     |           | 26,732     | 825              | 451,555              | 441,021   | 441,021                |                              |                        |     |     |                       |
| 岩美町               | 237,923        | 33,481     |           | 24,192     | 560              | 179,690              | 179,690   | 179,690                |                              |                        |     |     |                       |
| 若桜町               | 93,927         | 2,345      |           | 4,051      |                  | 85,543               | 75,122    | 74,880                 | 242                          |                        |     |     |                       |
| 智頭町               | 180,247        | 5,764      |           | 13,982     |                  | 158,304              | 128,109   | 128,109                |                              |                        |     |     |                       |
| 八頭町               | 335,545        | 4,903      |           | 17,511     | 281              | 309,819              | 287,721   | 287,721                |                              |                        |     |     |                       |
| 三朝町               | 165,426        | 12,319     | 79        | 22,014     |                  | 125,001              | 123,569   | 112,691                | 7,963                        | 2,915                  |     |     |                       |
| 湯梨浜町              | 279,650        | 7,483      |           | 19,763     | 928              | 248,030              | 235,948   | 235,029                | 919                          |                        |     |     | 2,588                 |
| 琴浦町               | 597,517        | 7,645      |           | 276,557    | 27,438           | 282,464              | 277,448   | 253,423                |                              | 24,025                 |     |     | 5,016                 |
| 北栄町               | 241,730        | 9,806      | 4,198     | 16,251     | 3,306            | 212,367              | 211,867   | 211,867                |                              |                        |     |     | 500                   |
| 日吉津村              | 60,357         | 1,626      |           | 7,552      |                  | 49,710               | 49,710    | 48,867                 | 843                          |                        |     |     |                       |
| 大山町               | 349,385        | 7,544      |           | 38,359     | 85               | 301,318              | 282,702   | 281,784                | 918                          |                        |     |     | 3,000                 |
| 南部町               | 211,934        | 7,041      |           | 11,974     | 398              | 184,948              | 181,661   | 178,442                | 3,219                        |                        |     |     |                       |
| 伯耆町               | 221,797        | 5,092      | 127       | 10,800     |                  | 192,389              | 192,389   | 186,106                | 1,764                        | 4,519                  |     |     |                       |
| 日南町               | 128,827        | 8,379      |           | 5,995      | 547              | 109,500              | 101,912   | 101,541                | 371                          |                        |     |     |                       |
| 日野町               | 84,430         | 4,067      |           | 7,507      |                  | 72,776               | 72,117    | 71,853                 | 264                          |                        |     |     |                       |
| 江府町               | 73,790         | 5,587      |           | 2,168      |                  | 65,164               | 64,222    | 63,634                 | 443                          | 145                    |     |     |                       |
| 市町村計              | 9,631,487      | 229,783    | 4,404     | 638,244    | 36,101           | 7,929,669            | 7,717,092 | 7,668,542              | 16,946                       | 31,604                 |     |     | 23,693                |
| 鳥取県東部広域<br>行政管理組合 | 2,916,184      | 2,416,148  | 2,065,876 | 159,850    | 20,135           | 123,945              |           |                        |                              |                        |     |     |                       |
| 鳥取中部ふる<br>さと広域連合  | 1,434,933      | 1,259,791  | 967,692   | 79,027     |                  | 12,255               |           |                        |                              |                        |     |     |                       |
| 鳥取県西部広域<br>行政管理組合 | 2,795,641      | 2,458,685  | 2,096,257 | 228,787    | 2,872            | 23,369               |           |                        |                              |                        |     |     |                       |
| 一部事務<br>組合等計      | 7,146,758      | 6,134,624  | 5,129,825 | 467,664    | 23,007           | 159,569              |           |                        |                              |                        |     |     |                       |



(平成18年度決算額)(単位:千円)

| その他     | 退職金等   | 普通建設事業費 |         |         |       |       |        |         |         |        |        |         | その他(f) |         |
|---------|--------|---------|---------|---------|-------|-------|--------|---------|---------|--------|--------|---------|--------|---------|
|         |        | 計(e)    | 補助事業費   |         |       |       |        | 単独事業費   |         |        |        |         |        | その他     |
|         |        |         | 小計      | 機械器具購入費 | 通信施設費 | 水利施設費 | その他    | 小計      | 機械器具購入費 | 通信施設費  | 水利施設費  | その他     |        |         |
| 75,057  |        | 59,092  |         |         |       |       |        | 59,092  |         | 11,025 |        | 48,067  |        |         |
| 1,561   |        | 613,448 |         |         |       |       |        | 613,448 | 13,036  |        |        | 600,412 |        |         |
|         |        | 64,901  |         |         |       |       |        | 60,609  |         |        | 60,609 |         | 4,292  | 1,079   |
| 10,534  |        | 9,009   | 4,292   |         | 4,292 |       |        | 4,717   |         |        | 4,139  | 578     |        |         |
|         |        |         |         |         |       |       |        |         |         |        |        |         |        |         |
| 10,421  |        | 1,400   |         |         |       |       |        | 1,400   |         |        |        | 1,400   |        | 588     |
| 30,195  |        | 2,197   |         |         |       |       |        | 1,229   | 1,229   |        |        |         | 968    |         |
| 22,098  |        | 3,031   |         |         |       |       |        | 3,031   | 3,031   |        |        |         |        |         |
| 1,432   |        | 6,092   |         |         |       |       |        | 6,092   | 1,814   |        |        | 4,278   |        |         |
| 9,494   |        | 3,446   |         |         |       |       |        | 3,446   |         |        | 3,446  |         |        |         |
|         | 19,009 | 3,413   |         |         |       |       |        | 3,413   |         | 3,413  |        |         |        |         |
|         | 2,074  |         |         |         |       |       |        |         |         |        |        |         |        |         |
|         | 144    | 1,189   |         |         |       |       |        | 743     | 643     |        |        | 100     | 446    | 280     |
| 15,616  |        | 2,079   |         |         |       |       |        | 2,079   |         |        |        | 2,079   |        |         |
| 3,287   |        | 7,573   |         |         |       |       |        | 7,573   |         |        | 7,573  |         |        |         |
|         |        | 13,516  |         |         |       |       |        | 13,516  | 13,516  |        |        |         |        |         |
| 7,588   |        | 4,406   |         |         |       |       |        | 4,406   |         | 4,292  |        | 114     |        |         |
| 659     | 3,314  | 80      |         |         |       |       |        | 80      |         |        |        | 80      |        |         |
| 942     |        | 871     |         |         |       |       |        | 871     |         |        | 871    |         |        |         |
| 188,884 | 24,541 | 795,743 | 4,292   |         | 4,292 |       |        | 785,745 | 33,269  | 18,730 | 76,638 | 657,108 | 5,706  | 1,947   |
| 123,945 |        | 55,965  | 27,457  | 27,457  |       |       |        | 28,508  | 28,508  |        |        |         |        | 140,141 |
| 12,255  |        | 53,860  | 53,860  |         |       |       | 53,860 |         |         |        |        |         |        | 30,000  |
| 23,369  |        | 81,928  | 27,113  | 27,113  |       |       |        | 54,670  | 54,670  |        |        |         | 145    |         |
| 159,569 |        | 191,753 | 108,430 | 54,570  |       |       | 53,860 | 83,178  | 83,178  |        |        |         | 145    | 170,141 |



# 4 保安

## 4 保安

県内の高圧ガス関係の事業者は1,028事業所で、内訳は製造関係が620事業所、販売関係が321事業所、貯蔵所が55事業所、容器の製造、検査関係が11事業所、特定高圧ガスの消費関係が21事業所となっている。(平成20年3月31日現在)

|           |         | (各年3月31日現在) |        |        |        |        |
|-----------|---------|-------------|--------|--------|--------|--------|
|           |         | 平成15年度      | 平成16年度 | 平成17年度 | 平成18年度 | 平成19年度 |
| 第一種製造者    | LPガス    | 26          | 25     | 25     | 24     | 23     |
|           | 一般ガス    | 14          | 14     | 15     | 16     | 15     |
|           | 兼業      | 7           | 7      | 8      | 7      | 7      |
|           | 冷凍      | 51          | 50     | 45     | 44     | 42     |
| 第二種製造者    | 一般ガス    | 97          | 95     | 98     | 99     | 99     |
|           | LPガス    | 1           | 2      | 2      | 2      | 2      |
| 販売事業者     | LPガス    | 12          | 10     | 11     | 11     | 12     |
|           | 一般ガス    | 75          | 73     | 74     | 75     | 70     |
|           | LP・一般兼業 | 18          | 20     | 20     | 20     | 15     |
|           | 冷凍      | 339         | 338    | 338    | 338    | 224    |
| 貯蔵所       | 46      | 47          | 47     | 50     | 55     |        |
| 容器検査所     | 6       | 6           | 9      | 10     | 10     |        |
| 容器製造事業者   | 1       | 1           | 1      | 1      | 1      |        |
| 特定高圧ガス消費者 | 18      | 18          | 16     | 17     | 21     |        |

県内の平成19年中の高圧ガス保安法関係事故は5件(前年比1件)であった。事故の種類は、破損漏洩事故が2件、高圧ガス容器の「盗難・紛失」が3件であった。

全国の状況について見ると、平成19年中の高圧ガス保安法関係の事故は、724件(前年比+171件)発生しており、前年を大きく上回る結果となった。事故の内訳は、「災害」に係るものが283件(前年比+90件)、「盗難・紛失」に係るものが441件(前年比+81件)であった。製造事業所と消費事業所での「災害」件数が、240件(前年比+86件)と大幅に増加したことが、事故件数増加の要因となった。

「盗難・紛失」に関しては、平成11年から増加傾向を見せはじめ、特に平成14年から急激に増加している。県内においても盗難事故は、毎年発生している。盗難容器は、不適切な使用や不法投棄による事故を招く可能性や、犯罪に利用される恐れがあることから、容器管理者のさらなる管理の徹底が求められる。

高圧ガス保安法関係事故件数の推移

|       |       | 平成15年 | 平成16年 | 平成17年 | 平成18年 | 平成19年 |     |     |     |     |     |
|-------|-------|-------|-------|-------|-------|-------|-----|-----|-----|-----|-----|
| 災害    | 製造事業所 |       |       |       |       |       |     |     |     |     |     |
|       | 一般    | 0     | 24    | 0     | 33    | 0     | 26  | 0   | 34  | 0   | 55  |
|       | LP    | 1     | 7     | 0     | 10    | 0     | 10  | 0   | 8   | 1   | 25  |
|       | コンビ   | 0     | 17    | 0     | 18    | 0     | 14  | 0   | 37  | 0   | 31  |
|       | 冷凍    | 0     | 11    | 0     | 4     | 0     | 15  | 0   | 19  | 0   | 34  |
|       | 小計    | 1     | 59    | 0     | 65    | 0     | 65  | 0   | 98  | 1   | 145 |
|       | 移動    | 0     | 25    | 0     | 31    | 0     | 22  | 0   | 29  | 1   | 29  |
|       | 消費    | 0     | 55    | 0     | 41    | 0     | 62  | 0   | 56  | 0   | 95  |
|       | その他   | 0     | 7     | 0     | 20    | 0     | 15  | 0   | 10  | 0   | 14  |
|       | 災害計   | 1     | 146   | 0     | 157   | 0     | 164 | 0   | 193 | 2   | 283 |
| 盗難・紛失 | 0     | 238   | 12    | 334   | 1     | 337   | 6   | 360 | 3   | 441 |     |
| 合計    | 1     | 384   | 12    | 491   | 1     | 501   | 6   | 553 | 5   | 724 |     |

件数 左側:鳥取県 右側:全国

## LPガス

県内の平成19年におけるLPガスの事故件数は2件(前年比4件)であり、内1件は負傷者1名を出す事故となった。

負傷者を出した事故の内容としては、一般消費者の自宅(台所)において、原因は不明であるが、漏えい滞留していたガスに引火して爆発に至ったものである。また、破損漏えい事故が1件あったが、この事故による死傷者はなかった。

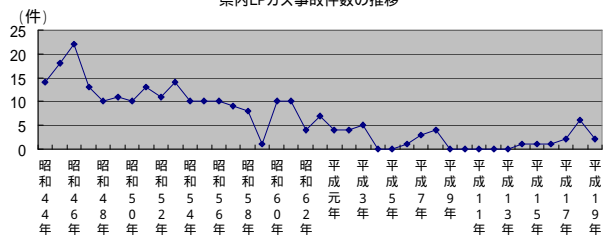
全国のLPガス事故件数は、平成19年は前年より増加して239件(前年比+20件)となっている。これらの事故による死傷者は、死者4名、負傷者98名であった。

このような事故に対し、販売事業者の保安意識の向上及び消費者への注意喚起等に努める必要がある。

事故件数の推移

|     | 平成15年 | 平成16年 | 平成17年 | 平成18年 | 平成19年 |
|-----|-------|-------|-------|-------|-------|
| 鳥取県 | 1     | 1     | 2     | 6     | 2     |
| 全国  | 120   | 105   | 105   | 219   | 239   |

県内LPガス事故件数の推移



県内のLPガス販売事業者数は144事業者、販売店数は170店舗(平成20年3月31日現在)であり、販売事業者数は前年度末に比べて5事業者、販売店数は5店舗それぞれ減少した。

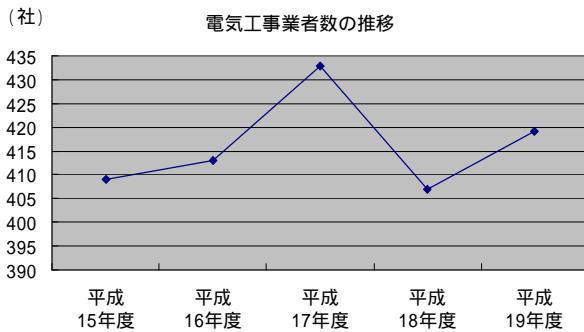
## 電気工事業

県内の電気工事業業者数は419社である(平成20年3月31日現在)。

このうち、登録電気工事業業者は255社、みなし登録電気工事業業者は153社であり、全体の97%を占めている。平成19年度は前年度に比べて、登録電気工事業業者が13社の増加、みなし登録電気工事業業者が1社の減少となっている。

< 電気工事業業者数 >

|               | 平成15年度 | 平成16年度 | 平成17年度 | 平成18年度 | 平成19年度 |
|---------------|--------|--------|--------|--------|--------|
| 電気工業法に基づく登録業者 | 239    | 244    | 257    | 242    | 255    |
| 電気工業法に基づく通知業者 | 1      | 1      | 1      | 1      | 1      |
| 建設業法に基づく届出業者  | 159    | 158    | 165    | 154    | 153    |
| 建設業法に基づく通知業者  | 10     | 10     | 10     | 10     | 10     |
| 計             | 409    | 413    | 433    | 407    | 419    |



## 火薬類

平成19年中に県内で火薬類事故は発生しなかった。

全国の状況は、事故件数49件、死者0名、負傷者54名となっており、中でも、煙火の消費中の事故が多くを占めている。

火薬類に関する事故は発生すれば人的被害に繋がるケースが多く、今後も事故防止のため、さらなる法令順守の徹底が求められる。

### 県内の火薬関係事故件数の推移

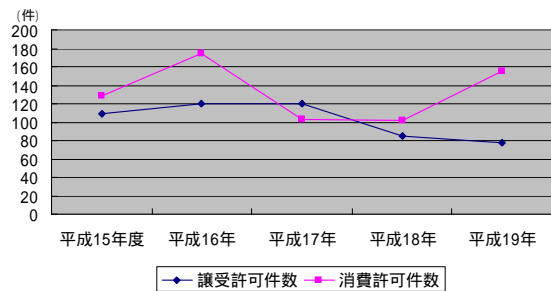
|      | 平成15年 | 平成16年 | 平成17年 | 平成18年 | 平成19年 |
|------|-------|-------|-------|-------|-------|
| 事故件数 | 1     | 0     | 1     | 0     | 0     |
| 死者数  | 1     | 0     | 0     | 0     | 0     |
| 負傷者数 | 1     | 0     | 2     | 0     | 0     |

### 全国の火薬関係事故件数の推移

|      | 平成15年 | 平成16年 | 平成17年 | 平成18年 | 平成19年 |
|------|-------|-------|-------|-------|-------|
| 事故件数 | 37    | 41    | 34    | 40    | 49    |
| 死者数  | 13    | 0     | 2     | 2     | 0     |
| 負傷者数 | 39    | 51    | 37    | 42    | 54    |

また、平成19年度における県内の火薬類の譲受許可件数は77件、消費許可件数は155件であり、消費許可件数が大きく増加した。

| 区分 \ 年度 | 平成15年度 | 平成16年度 | 平成17年度 | 平成18年度 | 平成19年度 |
|---------|--------|--------|--------|--------|--------|
| 譲受許可件数  | 109    | 120    | 120    | 85     | 77     |
| 消費許可件数  | 128    | 174    | 103    | 102    | 155    |



4-1 県内高圧ガス保安法関係事故集計表

(各年12.31現在)

|       | L P ガ ス |    |     |       |    |     |       |    |     |       |    |     |     |    |     | 一般ガス |    |     | 冷 凍 |    |     | 合 計 |    |     |
|-------|---------|----|-----|-------|----|-----|-------|----|-----|-------|----|-----|-----|----|-----|------|----|-----|-----|----|-----|-----|----|-----|
|       | 販 売 所   |    |     | 消 費 先 |    |     |       |    |     | 運 搬 中 |    |     | 小 計 |    |     | 件数   | 死者 | 負傷者 | 件数  | 死者 | 負傷者 | 件数  | 死者 | 負傷者 |
|       |         |    |     | 自損故意  |    |     | そ の 他 |    |     |       |    |     |     |    |     |      |    |     |     |    |     |     |    |     |
|       | 件数      | 死者 | 負傷者 | 件数    | 死者 | 負傷者 | 件数    | 死者 | 負傷者 | 件数    | 死者 | 負傷者 | 件数  | 死者 | 負傷者 | 件数   | 死者 | 負傷者 | 件数  | 死者 | 負傷者 | 件数  | 死者 | 負傷者 |
| 平成14年 |         |    |     |       |    |     |       |    |     |       |    |     |     |    |     |      |    |     |     |    |     | 0   | 0  | 0   |
| 平成15年 | 1       |    |     |       |    |     |       |    |     |       |    |     | 1   |    |     |      |    |     |     |    |     | 1   | 0  | 0   |
| 平成16年 |         |    |     |       |    |     | 12    |    |     |       |    |     | 12  |    |     |      |    |     |     |    |     | 12  | 0  | 0   |
| 平成17年 |         |    |     |       |    |     | 1     |    |     |       |    |     | 1   |    |     |      |    |     |     |    |     | 1   | 0  | 0   |
| 平成18年 |         |    |     |       |    |     | 4     |    |     |       |    |     | 4   |    |     | 2    |    |     |     |    |     | 6   | 0  | 0   |
| 平成19年 |         |    |     |       |    |     | 4     |    |     | 1     |    |     | 5   |    |     |      |    |     |     |    |     | 5   | 0  | 0   |

#### 4-2 高圧ガス関係事業所の推移

(各年3月31日現在)

|           |         | 平成15年度 | 平成16年度 | 平成17年度 | 平成18年度 | 平成19年度 |
|-----------|---------|--------|--------|--------|--------|--------|
| 第一種製造者    | LPガス    | 26     | 25     | 25     | 24     | 23     |
|           | 一般ガス    | 14     | 14     | 15     | 16     | 15     |
|           | 兼業      | 7      | 7      | 8      | 7      | 7      |
|           | 冷凍      | 51     | 50     | 45     | 44     | 42     |
| 第二種製造者    | 一般ガス    | 97     | 95     | 98     | 99     | 99     |
|           | LPガス    | 1      | 2      | 2      | 2      | 2      |
|           | 冷凍      | 418    | 415    | 416    | 425    | 432    |
| 販売事業者     | LPガス    | 12     | 10     | 11     | 11     | 12     |
|           | 一般ガス    | 75     | 73     | 74     | 75     | 70     |
|           | LP・一般兼業 | 18     | 20     | 20     | 20     | 15     |
|           | 冷凍      | 339    | 338    | 338    | 338    | 224    |
| 貯蔵所       | 46      | 47     | 47     | 50     | 55     |        |
| 容器検査所     | 6       | 6      | 9      | 10     | 10     |        |
| 容器製造事業者   | 1       | 1      | 1      | 1      | 1      |        |
| 特定高圧ガス消費者 | 18      | 18     | 16     | 17     | 21     |        |

#### 4-3 高圧ガス別事業所の内訳

複数のガスを取扱う事業所含む

(平成20年3月31日現在)

|       | 第一種製造者 | 第二種製造者 | 販売所 | 貯蔵所 | 特定高圧ガス消費者 |
|-------|--------|--------|-----|-----|-----------|
| 空気    | 4      | 12     | 1   | 0   |           |
| 酸素    | 9      | 36     | 28  | 13  | 5         |
| アセチレン | 1      | 0      | 17  | 3   |           |
| 窒素    | 9      | 35     | 21  | 23  |           |
| 水素    | 0      | 0      | 7   | 3   | 2         |
| 炭酸ガス  | 7      | 4      | 24  | 11  |           |
| フロンガス | 38     | 415    | 353 | 1   |           |
| 塩素    | 0      | 0      | 2   | 1   |           |
| LPガス  | 30     | 2      | 26  | 17  | 11        |
| アルゴン  | 3      | 3      | 5   | 4   |           |
| アンモニア | 5      | 26     | 6   | 1   |           |
| 硫化水素  | 0      | 0      | 0   | 0   |           |
| エチレン  | 0      | 0      | 2   | 0   |           |
| 天然ガス  | 9      | 0      | 3   | 2   |           |
| 一酸化炭素 | 0      | 0      | 1   | 0   |           |
| 特殊ガス  | 0      | 0      | 7   | 3   | 5         |
| その他   | 0      | 2      | 13  | 4   |           |
| 計     | 115    | 535    | 516 | 86  | 23        |

#### 4-4 市町村別事業所数

(平成20.3.31現在)

| 市町村名 | 第一種製造者       |              |  |                       |    | 第二種製造者                            |                       | 特定<br>高圧ガス<br>消費者 | 第一種貯蔵所 | 第二種貯蔵所 | 容器<br>検査所                         | 販売所   |
|------|--------------|--------------|--|-----------------------|----|-----------------------------------|-----------------------|-------------------|--------|--------|-----------------------------------|---|
|      | L<br>P<br>ガス | 一<br>般<br>ガス | 一<br>般<br>ガス<br>兼<br>業<br>L<br>P<br>ガス | 冷<br>凍<br>・<br>冷<br>房 | 計  | 一<br>般<br>ガス<br>・<br>L<br>P<br>ガス | 冷<br>凍<br>・<br>冷<br>房 |                   |        |        | 外<br>数<br>( )<br>内<br>製<br>造<br>所 | 一<br>般<br>ガス<br>(<br>冷<br>凍<br>機<br>販<br>売<br>除<br>く<br>) |
| 鳥取市  | 4            | 5            | 5                                      | 5                     | 19 | 36                                | 115                   | 7                 | 4      | 20     | 7                                 | 42  |
| 米子市  | 8            | 7            | 1                                      | 4                     | 20 | 20                                | 122                   | 8                 | 4      | 7      | 1                                 | 30  |
| 倉吉市  | 6            |              | 1                                      | 3                     | 10 | 14                                | 29                    | 3                 | 5      | 5      | 2 (1)                             | 6   |
| 境港市  | 2            | 1            |  | 25                    | 28 | 8                                 | 72                    |                   | 2      | 1      |                                   | 10  |
| 岩美町  |              |              |  | 2                     | 2  | 2                                 | 4                     |                   |        |        |                                   |   |
| 若桜町  |              |              |  |                       | 0  | 0                                 | 1                     |                   |        | 1      |                                   |   |
| 智頭町  |              |              |  |                       | 0  | 1                                 | 3                     |                   |        |        |                                   | 3   |
| 八頭町  |              |              |  |                       | 0  | 4                                 | 3                     | 1                 |        |        |                                   | 1   |
| 三朝町  |              |              |  | 1                     | 1  | 3                                 | 9                     |                   |        |        |                                   | 1   |
| 北栄町  |              | 1            |  |                       | 1  | 2                                 | 4                     |                   |        |        |                                   |   |
| 湯梨浜町 |              |              |  |                       | 0  | 1                                 | 14                    |                   |        |        |                                   | 2   |
| 琴浦町  | 2            |              |  | 2                     | 4  | 3                                 | 23                    |                   |        | 1      |                                   | 1   |
| 日吉津村 |              |              |  |                       | 0  | 0                                 | 1                     |                   |        |        |                                   |   |
| 大山町  |              |              |  |                       | 0  | 4                                 | 10                    | 1                 |        | 2      |                                   |   |
| 南部町  |              |              |  |                       | 0  | 2                                 | 5                     |                   |        | 2      |                                   |   |
| 伯耆町  |              |              |  |                       | 0  | 0                                 | 4                     |                   |        |        |                                   |   |
| 日南町  | 1            |              |  |                       | 1  | 1                                 | 1                     |                   |        |        |                                   | 1   |
| 日野町  |              |              |  |                       | 0  | 0                                 | 3                     | 1                 |        | 1      |                                   |   |
| 江府町  |              | 1            |  |                       | 1  | 0                                 | 9                     |                   |        |        |                                   |   |
| 合計   | 23           | 15           | 7                                      | 42                    | 87 | 101                               | 432                   | 21                | 15     | 40     | 10                                | 97  |



#### 4-5 高圧ガス貯槽の基数

(単位:基) (平成20.3.31現在)

|        | 3t以上<br>10t未満 | 10t以上<br>50t未満 | 50t以上 | 計  |
|--------|---------------|----------------|-------|----|
| 液化酸素   | 5             | 4              | 0     | 9  |
| 液化炭酸ガス | 10            | 2              | 0     | 12 |
| 液化塩素   | 0             | 4              | 0     | 4  |
| 液化窒素   | 22            | 10             | 0     | 32 |
| 液化石油ガス | 3             | 48             | 9     | 60 |
| 液化アルゴン | 1             | 1              | 0     | 2  |
| 液化天然ガス | 0             | 4              | 3     | 7  |

#### 4-6 高圧ガス容器検査本数

(単位:本)

| 平成15年度 | 平成16年度 | 平成17年度 | 平成18年度 | 平成19年度 |
|--------|--------|--------|--------|--------|
| 18,013 | 24,302 | 41,085 | 0      | 0      |

県の業務廃止

4-7 LPガス事故件数

(各年12.31現在)

| 年            |       | 平成<br>15年 | 平成<br>16年 | 平成<br>17年 | 平成<br>18年 | 平成<br>19年 |
|--------------|-------|-----------|-----------|-----------|-----------|-----------|
| 発生件数         |       | 1         | 1         | 2         | 6         | 2         |
| 人的被害         | 死者    |           |           |           |           |           |
|              | 傷者    | 1         | 1         |           | 1         | 1         |
| 災害現象         | 漏えい   |           | 1         | 1         | 1         | 1         |
|              | 爆発・火災 | 1         |           |           | 1         | 1         |
|              | 酸欠・中毒 |           |           |           |           |           |
|              | その他   |           |           | 1         | 4         |           |
| 漏えい原因        | 元栓誤開放 |           |           |           |           |           |
|              | 接続不良  |           |           |           | 1         |           |
|              | 点火ミス  |           |           |           |           |           |
|              | 自損行為  |           |           |           |           |           |
|              | その他   | 1         | 1         | 1         |           | 2         |
| 着火原因         | 燃焼器   |           | 1         |           |           |           |
|              | タバコ   |           |           |           |           |           |
|              | 電気器具  |           |           |           |           | 1         |
|              | その他   |           |           |           | 1         |           |
| 警報器<br>(検知器) | 有     | 1         | 1         | 2         | 1         |           |
|              | 無     |           |           |           | 1         | 2         |
| 建物用途         | 個別住宅  |           |           | 1         | 1         | 1         |
|              | 共同住宅  | 1         |           | 1         | 1         |           |
|              | 飲食店等  |           | 1         |           | 4         |           |
|              | その他   |           |           |           |           | 1         |
| 発生器具         | 閉止弁   |           |           |           |           |           |
|              | ゴム管   | 1         |           |           | 4         |           |
|              | 燃焼器   |           | 1         |           |           |           |
|              | その他   |           |           | 2         | 2         | 2         |

4-8 LPガス事故件数(2)

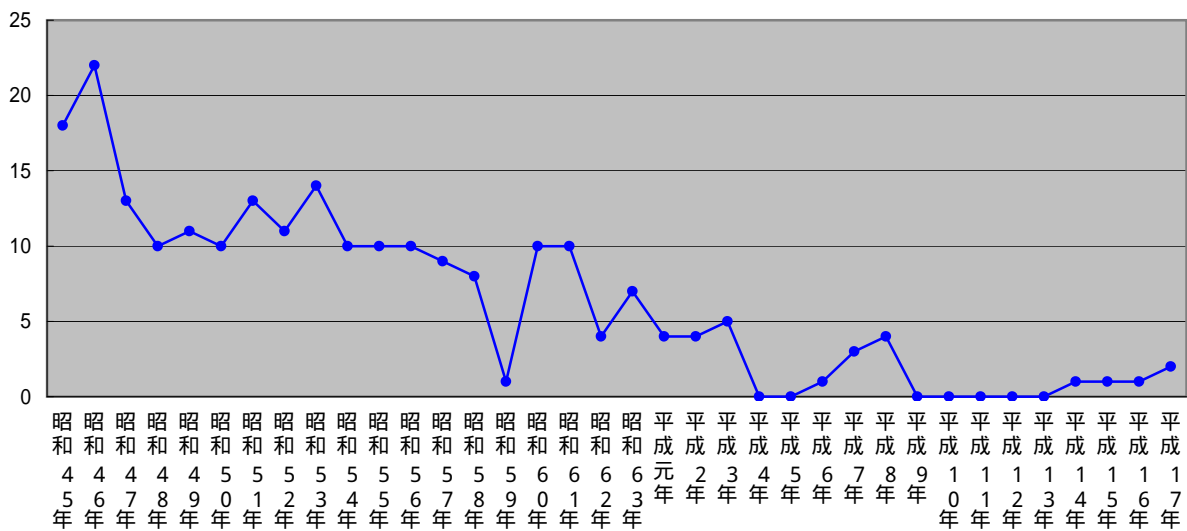
(各年12.31現在)

| 責任の所在                             | 平成15年 |     | 平成16年 |     | 平成17年 |     | 平成18年 |      | 平成19年 |     |
|-----------------------------------|-------|-----|-------|-----|-------|-----|-------|------|-------|-----|
|                                   | 件数    | %   | 件数    | %   | 件数    | %   | 件数    | %    | 件数    | %   |
| 消費者の不注意によるもの                      |       |     |       |     | -     | -   | -     | -    | 1     | 50  |
| 消費者の不注意にもよるが、販売店の保安サービスも不足と思われるもの |       |     |       |     | -     | -   | -     | -    |       |     |
| 販売店の処理に欠陥があったもの                   |       |     |       |     | -     | -   | -     | -    |       |     |
| 建築構造の欠陥器具の不良によるもの。整備不良            |       |     |       |     | -     | -   | 1     | 16.7 |       |     |
| その他                               | 1     | 100 | 1     | 100 | 2     | 100 | 4     | 83.3 | 1     | 50  |
| 計                                 | 1     | 100 | 1     | 100 | 2     | 100 | 6     | 100  | 2     | 100 |

#### 4-9 LPガス事故件数の年別推移

(各年12.31現在)

| 年     | 事故件数 | 年     | 事故件数 | 年     | 事故件数 |
|-------|------|-------|------|-------|------|
| 昭和44年 | 14   | 昭和57年 | 9    | 平成7年  | 3    |
| 昭和45年 | 18   | 昭和58年 | 8    | 平成8年  | 4    |
| 昭和46年 | 22   | 昭和59年 | 1    | 平成9年  | 0    |
| 昭和47年 | 13   | 昭和60年 | 10   | 平成10年 | 0    |
| 昭和48年 | 10   | 昭和61年 | 10   | 平成11年 | 0    |
| 昭和49年 | 11   | 昭和62年 | 4    | 平成12年 | 0    |
| 昭和50年 | 10   | 昭和63年 | 7    | 平成13年 | 0    |
| 昭和51年 | 13   | 平成元年  | 4    | 平成14年 | 1    |
| 昭和52年 | 11   | 平成2年  | 4    | 平成15年 | 1    |
| 昭和53年 | 14   | 平成3年  | 5    | 平成16年 | 1    |
| 昭和54年 | 10   | 平成4年  | 0    | 平成17年 | 2    |
| 昭和55年 | 10   | 平成5年  | 0    | 平成18年 | 6    |
| 昭和56年 | 10   | 平成6年  | 1    | 平成19年 | 2    |

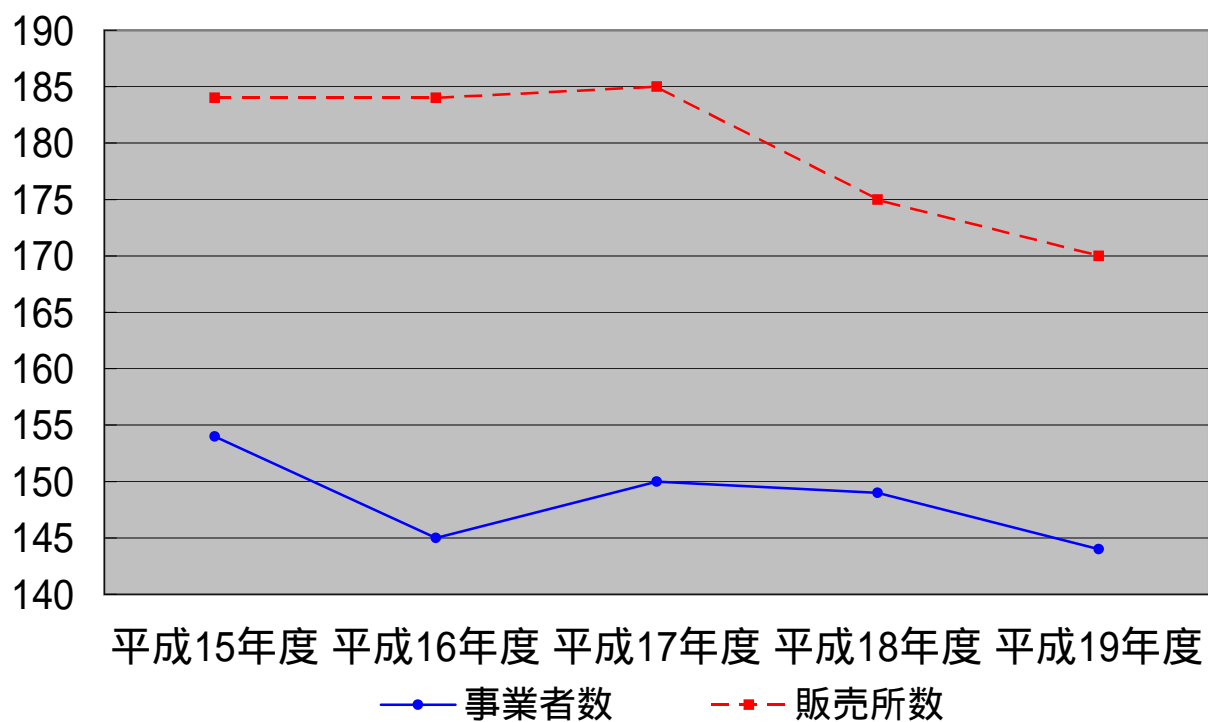


#### 4-10 液化石油ガス(LPガス)販売事業所の推移(LPガス法関係)

|      | 平成15年度 | 平成16年度 | 平成17年度 | 平成18年度 | 平成19年度 |
|------|--------|--------|--------|--------|--------|
| 事業者数 | 154    | 145    | 150    | 149    | 144    |
| 販売所数 | 184    | 184    | 185    | 175    | 170    |

(注)1. 市町村別販売所数は4-11を参照のこと。

2. 経済産業大臣許可を含む。



4-11 市町村別LPガス販売事業所数

(平成20.3.31現在)

|     |       |      |         |
|-----|-------|------|---------|
| 鳥取市 | 44(4) | 湯梨浜町 | 5       |
| 米子市 | 30(6) | 琴浦町  | 6       |
| 倉吉市 | 18(3) | 日吉津村 | 1       |
| 境港市 | 19(3) | 大山町  | 4       |
| 岩美町 | 2     | 南部町  | 3       |
| 若桜町 | 4     | 伯耆町  | 5       |
| 智頭町 | 5     | 日南町  | 5       |
| 八頭町 | 7     | 日野町  | 5(1)    |
| 三朝町 | 2     | 江府町  | 2       |
| 北栄町 | 3     | 県計   | 170(17) |

(注) ( )内は、経済産業局長登録販売所で内数である。

#### 4-12 液化石油ガス販売量の推移

(単位: t)

| 区分                      |             | 年度         |            |            |            |            |
|-------------------------|-------------|------------|------------|------------|------------|------------|
|                         |             | 平成<br>15年度 | 平成<br>16年度 | 平成<br>17年度 | 平成<br>18年度 | 平成<br>19年度 |
| 小 売                     | 家 庭 ・ 業 務 用 | 48,617     | 48,766     | 48,729     | 47,028     | 45,821     |
|                         | 工 業 用       | 6,410      | 6,599      | 6,221      | 6,340      | 5,696      |
| 自 動 車 用 ( オ ー ト ガ ス )   |             | 3,878      | 3,956      | 4,118      | 3,834      | 3,979      |
| 簡 易 ガ ス 用 ( ガ ス 事 業 法 ) |             | 2,949      | 2,890      | 2,881      | 2,750      | 2,618      |
| 計                       |             | 61,854     | 62,211     | 61,949     | 59,952     | 58,114     |

#### 4-13 液化石油ガスの利用状況(一般家庭用)

| 区分                     |  | 年度         |            |            |            |            |
|------------------------|--|------------|------------|------------|------------|------------|
|                        |  | 平成<br>15年度 | 平成<br>16年度 | 平成<br>17年度 | 平成<br>18年度 | 平成<br>19年度 |
| 総世帯数(A)                |  | 207,910    | 210,259    | 218,520    | 221,162    | 224,026    |
| LPガス消費世帯数(B)           |  | 175,988    | 174,655    | 172,028    | 167,622    | 163,856    |
| LPガス消費量(t)(C)          |  | 48,617     | 48,766     | 48,729     | 47,028     | 45,821     |
| 普及率(%) (B/A)           |  | 84.6       | 83.1       | 78.7       | 75.8       | 73.1       |
| 1世帯当たりLPガス消費量(kg)(C/B) |  | 276.2      | 279.2      | 283.2      | 280.6      | 279.6      |
| (参)都市ガス消費世帯数           |  | 36,284     | 37,649     | 32,942     | 36,785     | 34,612     |

(注)ガス事業法の適用を受けるLPガス消費者を含む。

#### 4-14 平成19年度高压ガス関係試験結果

(高压ガス関係試験結果)

| 区 分     | 受験者区分 | 出願者数 | 受験者数<br>(A) | 合格者数<br>(B) | 合格率<br>(A/B) (%) |
|---------|-------|------|-------------|-------------|------------------|
| 乙種化学    | 全 科 目 | 12   | 11          | 1           | 9.1              |
|         | 科目免除  | 2    | 2           | 1           | 50.0             |
|         | 計     | 14   | 13          | 2           | 15.4             |
| 乙種機械    | 全 科 目 | 9    | 8           | 2           | 25.0             |
|         | 科目免除  | 2    | 2           | 2           | 100.0            |
|         | 計     | 11   | 10          | 4           | 40.0             |
| 丙化(液石)  | 全 科 目 | 18   | 17          | 1           | 5.9              |
|         | 科目免除  | 10   | 10          | 10          | 100.0            |
|         | 計     | 28   | 27          | 11          | 40.7             |
| 丙化(特別)  | 全 科 目 | 25   | 25          | 1           | 4.0              |
|         | 科目免除  | 10   | 10          | 8           | 80.0             |
|         | 計     | 35   | 35          | 9           | 25.7             |
| 第二種冷凍   | 全 科 目 | 7    | 4           | 2           | 50.0             |
|         | 科目免除  |      |             |             | -                |
|         | 計     | 7    | 4           | 2           | 50.0             |
| 第三種冷凍   | 全 科 目 | 20   | 19          | 8           | 42.1             |
|         | 科目免除  | 3    | 3           | 3           | 100.0            |
|         | 計     | 23   | 22          | 11          | 50.0             |
| 第一種販売   | 全 科 目 | 5    | 5           | 3           | 60.0             |
|         | 科目免除  | 3    | 3           | 3           | 100.0            |
|         | 計     | 8    | 8           | 6           | 75.0             |
| 第二種販売   | 全 科 目 | 25   | 24          | 5           | 20.8             |
|         | 科目免除  | 18   | 18          | 18          | 100.0            |
|         | 計     | 43   | 42          | 23          | 54.8             |
| LPガス設備士 | 全 科 目 | 8    | 8           | 5           | 62.5             |
|         | 筆記免除  |      |             |             | -                |
|         | 計     | 8    | 8           | 5           | 62.5             |

(高压ガス関係免状交付状況)

| 区分          | 平成15年度 |     | 平成16年度 |     | 平成17年度 |     | 平成18年度 |     | 平成19年度 |     |
|-------------|--------|-----|--------|-----|--------|-----|--------|-----|--------|-----|
|             | 交 付    | 再交付 | 交 付    | 再交付 | 交 付    | 再交付 | 交 付    | 再交付 | 交 付    | 再交付 |
| 乙 種 化 学     | 2      | 1   | 6      | 2   | 2      | 0   | 1      | 1   | 2      |     |
| 乙 種 機 械     | 1      | 1   | 2      | 0   | 3      | 0   | 2      |     | 4      |     |
| 丙 種 化 学 液 石 | 10     | 0   | 5      | 2   | 6      | 1   | 7      | 1   | 11     |     |
| 丙 種 化 学 特 別 | 9      | 0   | 15     | 0   | 15     | 0   | 18     |     | 10     |     |
| 第 二 種 冷 凍   | 5      | 0   | 8      | 0   | 3      | 0   | 5      |     | 2      |     |
| 第 三 種 冷 凍   | 17     | 0   | 3      | 1   | 13     | 1   | 7      | 1   | 12     |     |
| 第 一 種 販 売   | 13     | 1   | 5      | 1   | 5      | 0   | 8      |     | 4      |     |
| 第 二 種 販 売   | 33     | 4   | 39     | 7   | 25     | 2   | 23     | 6   | 23     | 1   |
| 液化石油ガス設備士   | 28     | 8   | 32     | 7   | 35     | 1   | 37     | 1   | 43     | 1   |



#### 4-15 高圧ガス保安功労者等表彰状況

| 区分<br>年度 | 高 圧 ガ ス 関 係 |          |      |    |      |      |    |
|----------|-------------|----------|------|----|------|------|----|
|          | 経済産業大臣      | 中国経済産業局長 |      |    | 知 事  |      |    |
|          | LPガス        | LPガス     | 一般ガス | 冷凍 | LPガス | 一般ガス | 冷凍 |
| 昭和28年度   |             |          |      |    |      |      |    |
| 昭和30年度   |             |          |      |    |      |      |    |
| 昭和42年度   |             |          |      |    | 12   |      |    |
| 昭和44年度   | 1           |          |      |    |      |      |    |
| 昭和47年度   |             |          |      |    | 11   |      |    |
| 昭和49年度   | 2           | 3        |      |    |      |      |    |
| 昭和50年度   |             | 3        |      |    | 1    |      |    |
| 昭和51年度   |             | 1        |      |    | 2    |      | 1  |
| 昭和52年度   |             | 1        |      |    | 3    |      |    |
| 昭和53年度   |             | 2        |      |    | 1    |      | 2  |
| 昭和54年度   |             | 3        |      |    |      |      |    |
| 昭和55年度   |             |          |      | 1  | 2    |      |    |
| 昭和56年度   | 1           | 1        | 1    |    | 2    | 3    | 1  |
| 昭和57年度   |             | 1        | 1    |    | 3    | 1    |    |
| 昭和58年度   |             | 1        |      |    | 4    | 1    |    |
| 昭和59年度   |             |          |      |    | 2    | 1    |    |
| 昭和60年度   |             | 1        |      |    | 2    | 1    |    |
| 昭和61年度   |             | 1        |      |    | 3    | 2    |    |
| 昭和62年度   | 1           | 1        | 1    |    | 3    | 1    | 2  |
| 昭和63年度   |             | 1        |      |    | 3    | 1    | 1  |
| 平成元年度    | 1           | 2        |      |    | 4    | 1    |    |
| 平成2年度    |             |          |      |    | 5    |      | 1  |
| 平成3年度    |             | 2        | 2    |    | 5    |      | 1  |
| 平成4年度    | 1           | 2        |      |    | 2    | 2    |    |
| 平成5年度    | 1           | 2        | 1    |    | 4    |      |    |
| 平成6年度    | 1           | 1        |      |    | 2    | 1    |    |
| 平成7年度    |             |          |      |    | 1    |      |    |
| 平成8年度    |             | 1        |      |    | 2    | 1    |    |
| 平成9年度    |             | 2        | 1    |    | 3    |      |    |
| 平成10年度   | 1           | 1        |      |    | 2    | 1    |    |
| 平成11年度   |             | 2        |      |    | 1    |      |    |
| 平成12年度   | 1           | 2        |      | 1  | 3    | 1    | 2  |
| 平成13年度   | 1           | 2        |      |    | 3    | 1    | 2  |
| 平成14年度   |             | 1        |      |    | 3    | 1    |    |
| 平成15年度   |             | 1        |      |    | 2    | 1    |    |
| 平成16年度   |             |          |      |    | 3    | 1    |    |
| 平成17年度   | 2           |          |      |    | 4    | 1    | 2  |
| 平成18年度   |             |          |      |    | 4    | 1    | 1  |
| 平成19年度   |             |          |      |    | 4    | 1    | 1  |
| 合 計      | 14          | 41       | 7    | 2  | 111  | 25   | 16 |

#### 4-16 電気工事業者数年別推移

|                | 平成<br>15年度 | 平成<br>16年度 | 平成<br>17年度 | 平成<br>18年度 | 平成<br>19年度 |
|----------------|------------|------------|------------|------------|------------|
| 電気工事業法に基づく登録業者 | 239        | 244        | 257        | 242        | 255        |
| 電気工事業法に基づく通知業者 | 1          | 1          | 1          | 1          | 1          |
| 建設業法に基づく届出業者   | 159        | 158        | 165        | 154        | 153        |
| 建設業法に基づく通知業者   | 10         | 10         | 10         | 10         | 10         |
| 計              | 409        | 413        | 433        | 407        | 419        |

#### 4-17 電気工事業者への立入検査実施状況

| 区分<br>年度   | 検査<br>対象数 | 検査数 | 検査実施<br>率 | 違反項目<br>別件数 | 違反項目内訳 |    |    |     |
|------------|-----------|-----|-----------|-------------|--------|----|----|-----|
|            |           |     |           |             | 届出不順   | 標識 | 帳簿 | その他 |
| 平成<br>15年度 | 409       | 10  | 2.4%      | 5           |        | 5  |    |     |
| 平成<br>16年度 | 413       | 13  | 3.1%      | 16          |        | 10 | 6  |     |
| 平成<br>17年度 | 433       | 3   | 0.7%      | 2           |        | 2  | 1  |     |
| 平成<br>18年度 | 407       | 0   |           |             |        |    |    |     |
| 平成<br>19年度 | 419       | 8   | 1.9%      | 6           |        | 4  | 2  |     |

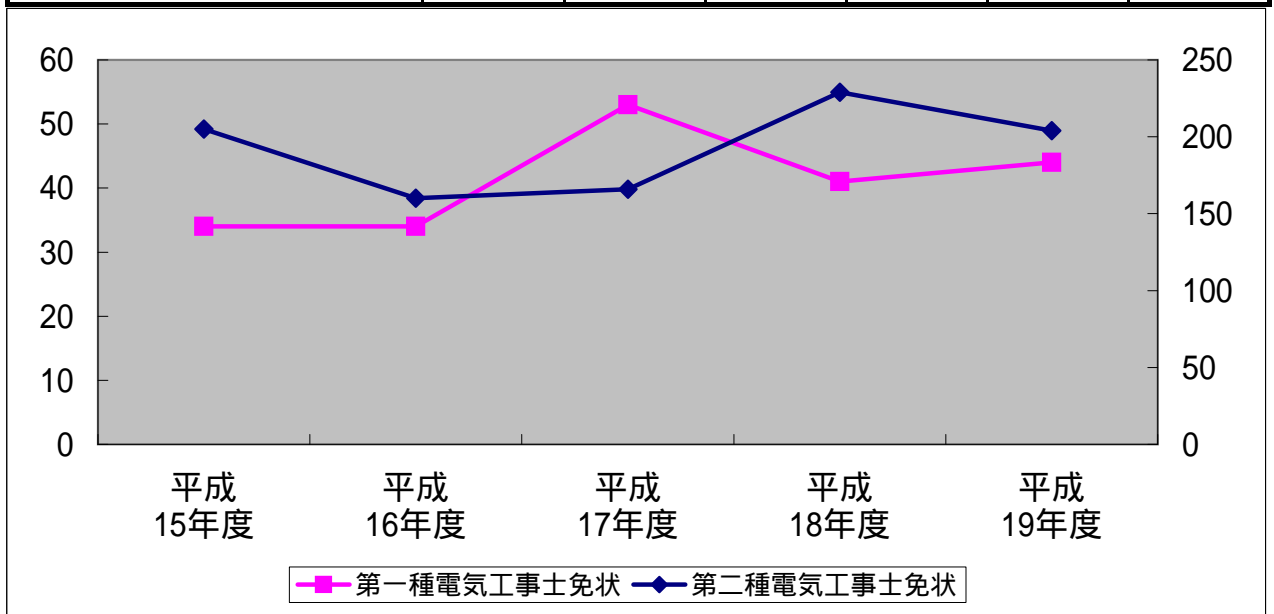
#### 4-18 電気用品に関する立入検査実施状況

|        | 平成<br>15年度 | 平成<br>16年度 | 平成<br>17年度 | 平成<br>18年度 | 平成<br>19年度 |
|--------|------------|------------|------------|------------|------------|
| 検査販売店数 | 1          | 1          | 0          | 1          | 0          |
| 検査品数   | 16         | 16         | 0          | 10         | 0          |
| 違反件数   | 0          | 0          | 0          | 0          | 0          |

#### 4-19 電気工事士免状の交付状況

(単位：件)

| 区分         |     | 年度 | 平成<br>15年度 | 平成<br>16年度 | 平成<br>17年度 | 平成<br>18年度 | 平成<br>19年度 |
|------------|-----|----|------------|------------|------------|------------|------------|
|            |     |    |            |            |            |            |            |
| 第一種電気工事士免状 | 交付数 |    | 34         | 34         | 53         | 41         | 44         |
|            | 累計  |    | 2,354      | 2,388      | 2,441      | 2,482      | 2,526      |
| 第二種電気工事士免状 | 交付数 |    | 205        | 160        | 166        | 229        | 204        |
|            | 累計  |    | 8,760      | 8,920      | 9,086      | 9,315      | 9,519      |



#### 4-20 火薬類事故発生状況

|    |      | 平成15年 | 平成16年 | 平成17年 | 平成18年 | 平成19年 |
|----|------|-------|-------|-------|-------|-------|
| 県内 | 事故件数 | 1     | 0     | 1     | 0     | 0     |
|    | 死者数  | 1     | 0     | 0     | 0     | 0     |
|    | 負傷者数 | 1     |       | 2     | 0     | 0     |
| 全国 | 事故件数 | 37    | 41    | 34    | 40    | 49    |
|    | 死者数  | 13    | 0     | 2     | 2     | 0     |
|    | 負傷者数 | 39    | 51    | 37    | 42    | 54    |

#### 4-21 火薬類種類別取扱別事故件数(H19)

| 取扱     | 種類   | 産業火薬 |    | 煙火  |    | がん具煙火 |    | 合計  |    |
|--------|------|------|----|-----|----|-------|----|-----|----|
|        |      | 鳥取県  | 全国 | 鳥取県 | 全国 | 鳥取県   | 全国 | 鳥取県 | 全国 |
| 製造中    | 件数   |      | 2  |     | 4  |       |    | 0   | 6  |
|        | 死者数  |      |    |     |    |       |    | 0   | 0  |
|        | 負傷者数 |      | 1  |     | 4  |       |    | 0   | 5  |
| 消費中    | 件数   |      | 7  |     | 29 |       | 2  | 0   | 38 |
|        | 死者数  |      |    |     |    |       |    | 0   | 0  |
|        | 負傷者数 |      |    |     | 41 |       | 5  | 0   | 46 |
| 運搬中    | 件数   |      | 1  |     |    |       |    | 0   | 1  |
|        | 死者数  |      |    |     |    |       |    | 0   | 0  |
|        | 負傷者数 |      |    |     |    |       |    | 0   | 0  |
| 貯蔵中    | 件数   |      |    |     |    |       |    | 0   | 0  |
|        | 死者数  |      |    |     |    |       |    | 0   | 0  |
|        | 負傷者数 |      |    |     |    |       |    | 0   | 0  |
| がんろう中  | 件数   |      |    |     |    |       | 1  | 0   | 1  |
|        | 死者数  |      |    |     |    |       |    | 0   | 0  |
|        | 負傷者数 |      |    |     |    |       | 1  | 0   | 1  |
| その他の事故 | 件数   |      | 2  |     |    |       | 1  | 0   | 3  |
|        | 死者数  |      |    |     |    |       |    | 0   | 0  |
|        | 負傷者数 |      | 2  |     |    |       |    | 0   | 2  |
| 合計     | 件数   | 0    | 12 | 0   | 33 | 0     | 4  | 0   | 49 |
|        | 死者数  | 0    | 0  | 0   | 0  | 0     | 0  | 0   | 0  |
|        | 負傷者数 | 0    | 3  | 0   | 45 | 0     | 6  | 0   | 54 |

4-22 火薬類譲受・消費許可件数年別推移

| 区分 \ 年度 | 平成<br>15年度 | 平成<br>16年度 | 平成<br>17年度 | 平成<br>18年度 | 平成<br>19年度 |
|---------|------------|------------|------------|------------|------------|
| 譲受許可件数  | 109        | 120        | 120        | 85         | 77         |
| 消費許可件数  | 128        | 174        | 103        | 102        | 155        |

4-23 火薬庫の種類別棟数

(単位：棟)

| 区分    | 平成<br>15年度 | 平成<br>16年度 | 平成<br>17年度 | 平成<br>18年度 | 平成<br>19年度 |
|-------|------------|------------|------------|------------|------------|
| 一級火薬庫 | 18         | 18         | 18         | 18         | 18         |
| 二級火薬庫 | 0          | 0          | 0          | 0          | 2          |
| 三級火薬庫 | 3          | 3          | 3          | 3          | 3          |
| 煙火火薬庫 | 4          | 4          | 4          | 4          | 4          |
| 計     | 25         | 25         | 25         | 25         | 27         |

#### 4-24 火薬類販売事業所数

| 区分        | 年度              | 平成<br>15年度 | 平成<br>16年度 | 平成<br>17年度 | 平成<br>18年度 | 平成<br>19年度 |
|-----------|-----------------|------------|------------|------------|------------|------------|
|           | 産業火薬類(火工品含む)販売所 |            | 8          | 8          | 8          | 8          |
| 火工品のみの販売所 |                 | 25         | 25         | 25         | 25         | 25         |
| 計         |                 | 33         | 33         | 33         | 33         | 33         |

#### 4-25 武器等製造法に係る許可事業者数

(平成19年度末)

| 製造業者 | 販売業者 | 販売及び<br>製造業者 | 計 |
|------|------|--------------|---|
| 0    | 4    | 2            | 6 |

#### 4-26 火薬類立入検査等実施状況

| 年度     | 区分 | 検査を実施した<br>事業所数 | 違反<br>件数 | 処分・措置数<br>(事業所数) |                  |
|--------|----|-----------------|----------|------------------|------------------|
|        |    |                 |          | 法令に<br>基づく<br>処分 | 文書注<br>意始末<br>書等 |
| 平成15年度 |    | 158             | 0        | 0                | 0                |
| 平成16年度 |    | 117             | 0        | 0                | 0                |
| 平成17年度 |    | 143             | 0        | 0                | 0                |
| 平成18年度 |    | 128             | 0        | 0                | 0                |
| 平成19年度 |    | 147             | 0        | 0                | 0                |

1事業所に複数の違反事項がある場合はそれを累計した件数

4-27 火薬類取扱保安責任者免状の交付・講習

|        | 交付状況 |    |    | 講習      |       |        |         |
|--------|------|----|----|---------|-------|--------|---------|
|        | 甲種   | 乙種 | 丙種 | 免状所有者講習 | 従事者講習 | 発破実技講習 | 煙火従事者講習 |
| 平成15年度 | 17   | 22 | 0  | 361     | 41    | 17     | 97      |
| 平成16年度 | 16   | 13 | 0  | 105     | 82    | 20     | 62      |
| 平成17年度 | 16   | 17 | 0  | 161     | 53    | 16     | 90      |
| 平成18年度 | 8    | 11 | 1  | 121     | 53    | 0      | 88      |
| 平成19年度 | 4    | 7  | 0  | 225     | 42    | 0      | 65      |

4-28 平成19年度火薬類取扱保安責任者試験の結果

| 区分        | 願書提出者 | 受験者数<br>(A) | 合格者数<br>(B) | 合格率<br>(A/B) |
|-----------|-------|-------------|-------------|--------------|
| 甲種取扱保安責任者 | 17    | 16          | 4           | 25.0%        |
| 乙種取扱保安責任者 | 28    | 28          | 7           | 25.0%        |
| 丙種製造保安責任者 | 0     | 0           | 0           | -            |
| 計         | 45    | 44          | 11          | 25.0%        |

4-29 火薬類関係保安功労者等表彰状況

| 火薬類関係保安功労者等表彰状況 |        |       |
|-----------------|--------|-------|
| 年度              | 区分     | 火薬類関係 |
|                 | 経済産業大臣 | 知事    |
| 昭和28年度          | 1      |       |
| 昭和30年度          | 1      |       |
| 昭和42年度          |        |       |
| 昭和44年度          |        |       |
| 昭和47年度          |        |       |
| 昭和49年度          |        |       |
| 昭和50年度          |        |       |
| 昭和51年度          |        |       |
| 昭和52年度          |        |       |
| 昭和53年度          |        |       |
| 昭和54年度          |        | 5     |
| 昭和55年度          |        | 2     |
| 昭和56年度          |        | 2     |
| 昭和57年度          |        | 4     |
| 昭和58年度          |        | 5     |
| 昭和59年度          |        | 5     |
| 昭和60年度          |        | 4     |
| 昭和61年度          |        | 5     |
| 昭和62年度          |        | 4     |
| 昭和63年度          |        | 3     |
| 平成元年度           |        | 2     |
| 平成2年度           | 1      | 1     |
| 平成3年度           |        | 1     |
| 平成4年度           |        | 3     |
| 平成5年度           |        | 2     |
| 平成6年度           |        | 2     |
| 平成7年度           |        | 1     |
| 平成8年度           |        | 2     |
| 平成9年度           |        |       |
| 平成10年度          |        | 2     |
| 平成11年度          |        | 1     |
| 平成12年度          |        | 1     |
| 平成13年度          |        |       |
| 平成14年度          |        |       |
| 平成15年度          |        | 1     |
| 平成16年度          |        |       |
| 平成17年度          |        |       |
| 平成18年度          |        |       |
| 平成19年度          |        |       |
| 合 計             | 3      | 58    |



4-30 危険物許可施設の現況

(各年3月31日現在)

|                   | 平成<br>15年    | 平成<br>16年 | 平成<br>17年 | 平成<br>18年 | 平成<br>19年 | 平成19年度の<br>組合管内別内訳    |                      |                       |       |
|-------------------|--------------|-----------|-----------|-----------|-----------|-----------------------|----------------------|-----------------------|-------|
|                   |              |           |           |           |           | 鳥取県東部<br>広域行政<br>管理組合 | 鳥取中部<br>ふるさと<br>広域連合 | 鳥取県西部<br>広域行政<br>管理組合 |       |
| 合計<br>(A)+(B)+(C) | 3,331        | 3,228     | 3,147     | 3,101     | 3,020     | 1,047                 | 545                  | 1,428                 |       |
| 製造所<br>(A)        | 3            | 3         | 3         | 2         | 2         | 1                     | 0                    | 1                     |       |
| 貯蔵所               | 小計<br>(B)    | 2,349     | 2,277     | 2,201     | 2,172     | 2,118                 | 728                  | 337                   | 1,053 |
|                   | 屋内<br>貯蔵所    | 346       | 320       | 311       | 311       | 308                   | 129                  | 42                    | 137   |
|                   | 屋外タンク<br>貯蔵所 | 255       | 248       | 244       | 242       | 240                   | 71                   | 45                    | 124   |
|                   | 屋内タンク<br>貯蔵所 | 64        | 65        | 65        | 65        | 65                    | 27                   | 9                     | 29    |
|                   | 地下タンク<br>貯蔵所 | 1,119     | 1,089     | 1,051     | 1,031     | 1,005                 | 353                  | 184                   | 468   |
|                   | 簡易タンク<br>貯蔵所 | 13        | 6         | 6         | 6         | 6                     | 6                    | 0                     | 0     |
|                   | 移動タンク<br>貯蔵所 | 467       | 466       | 444       | 436       | 417                   | 131                  | 53                    | 233   |
|                   | 屋外<br>貯蔵所    | 85        | 83        | 80        | 81        | 77                    | 11                   | 4                     | 62    |
| 取扱所               | 小計<br>(C)    | 979       | 948       | 943       | 927       | 900                   | 318                  | 208                   | 374   |
|                   | 給油<br>取扱所    | 591       | 562       | 556       | 546       | 529                   | 179                  | 128                   | 222   |
|                   | 第一種販売<br>取扱所 | 4         | 4         | 3         | 3         | 2                     | 1                    | 1                     | 0     |
|                   | 移送<br>取扱所    | 2         | 1         | 1         | 1         | 1                     | 0                    | 0                     | 1     |
|                   | 一般<br>取扱所    | 382       | 381       | 383       | 377       | 368                   | 138                  | 79                    | 151   |
| 事業所数              | 2,030        | 1,986     | 1,957     | 1,935     | 1,903     | 723                   | 377                  | 803                   |       |

4-31 危険物取扱者試験実施状況

| 年度         | 区分 | 総 数   |     |         | 甲 種 |     |         | 乙     |     |         |       |     |         |       |     |         |
|------------|----|-------|-----|---------|-----|-----|---------|-------|-----|---------|-------|-----|---------|-------|-----|---------|
|            |    | 受験者   | 合格者 | 合格率 (%) | 受験者 | 合格者 | 合格率 (%) | 小 計   |     |         | 第 1 類 |     |         | 第 2 類 |     |         |
|            |    |       |     |         |     |     |         | 受験者   | 合格者 | 合格率 (%) | 受験者   | 合格者 | 合格率 (%) | 受験者   | 合格者 | 合格率 (%) |
| 平成<br>15年度 | 一回 | 1,312 | 516 | 39.3    | 41  | 9   | 22      | 1,106 | 418 | 37.8    | 33    | 23  | 69.7    | 35    | 23  | 65.7    |
|            | 二回 | 1,126 | 432 | 38.4    | 46  | 13  | 28.3    | 967   | 347 | 35.9    | 27    | 19  | 70.4    | 36    | 25  | 69.4    |
|            | 合計 | 2,438 | 948 | 38.9    | 87  | 22  | 25.2    | 2,073 | 765 | 36.9    | 60    | 42  | 70.1    | 71    | 48  | 67.6    |
| 平成<br>16年度 | 一回 | 1,343 | 542 | 40.4    | 44  | 13  | 29.5    | 1,133 | 433 | 38.2    | 31    | 18  | 58.1    | 31    | 21  | 67.7    |
|            | 二回 | 952   | 389 | 40.4    | 47  | 14  | 29.8    | 805   | 315 | 39.1    | 28    | 16  | 57.1    | 21    | 12  | 57.1    |
|            | 合計 | 2,295 | 931 | 40.4    | 91  | 27  | 29.7    | 1,938 | 748 | 38.7    | 59    | 34  | 57.6    | 52    | 33  | 62.4    |
| 平成<br>17年度 | 一回 | 1,065 | 377 | 35.4    | 27  | 8   | 29.63   | 905   | 310 | 34.3    | 25    | 13  | 52      | 17    | 10  | 58.82   |
|            | 二回 | 961   | 314 | 32.67   | 43  | 8   | 18.6    | 835   | 262 | 31.4    | 23    | 12  | 52.17   | 22    | 8   | 36.36   |
|            | 合計 | 2,026 | 691 | 34.0    | 70  | 16  | 24.1    | 1,740 | 572 | 32.8    | 48    | 25  | 52.1    | 39    | 18  | 47.6    |
| 平成<br>18年度 | 一回 | 1,047 | 415 | 39.6    | 35  | 8   | 22.9    | 892   | 337 | 37.8    | 38    | 21  | 55.3    | 29    | 25  | 86.2    |
|            | 二回 | 820   | 344 | 42.0    | 38  | 9   | 23.7    | 691   | 286 | 41.4    | 29    | 20  | 69.0    | 27    | 14  | 51.9    |
|            | 三回 | 389   | 163 | 41.9    |     |     |         | 389   | 163 | 41.9    |       |     |         |       |     |         |
|            | 合計 | 2,256 | 922 | 40.9    | 73  | 17  | 23.3    | 1,972 | 786 | 39.9    | 67    | 41  | 61.2    | 56    | 39  | 69.6    |
| 平成<br>19年度 | 一回 | 847   | 377 | 44.5    | 38  | 7   | 18.4    | 718   | 324 | 45.1    | 32    | 20  | 62.5    | 33    | 23  | 69.7    |
|            | 二回 | 826   | 323 | 39.1    | 49  | 10  | 20.4    | 688   | 260 | 37.8    | 37    | 25  | 67.6    | 18    | 13  | 72.2    |
|            | 三回 | 564   | 225 | 39.9    |     |     |         | 564   | 225 | 39.9    | 10    | 6   | 60.0    | 19    | 14  | 73.7    |
|            | 合計 | 2,237 | 925 | 41.4    | 87  | 17  | 19.5    | 1,970 | 809 | 41.1    | 79    | 51  | 64.6    | 70    | 50  | 71.4    |

| 種           |             |                    |             |             |                    |             |             |                    |             |             |                    | 丙 種         |             |                    |
|-------------|-------------|--------------------|-------------|-------------|--------------------|-------------|-------------|--------------------|-------------|-------------|--------------------|-------------|-------------|--------------------|
| 第 3 類       |             |                    | 第 4 類       |             |                    | 第 5 類       |             |                    | 第 6 類       |             |                    |             |             |                    |
| 受<br>驗<br>者 | 合<br>格<br>者 | 合<br>格<br>率<br>(%) | 受<br>驗<br>者 | 合<br>格<br>者 | 合<br>格<br>率<br>(%) | 受<br>驗<br>者 | 合<br>格<br>者 | 合<br>格<br>率<br>(%) | 受<br>驗<br>者 | 合<br>格<br>者 | 合<br>格<br>率<br>(%) | 受<br>驗<br>者 | 合<br>格<br>者 | 合<br>格<br>率<br>(%) |
| 32          | 17          | 53.1               | 947         | 314         | 33.2               | 27          | 19          | 70.4               | 32          | 22          | 68.8               | 165         | 89          | 53.9               |
| 38          | 19          | 50                 | 814         | 251         | 30.8               | 22          | 18          | 81.8               | 30          | 15          | 50                 | 113         | 72          | 63.7               |
| 70          | 36          | 51.6               | 1,761       | 565         | 32.0               | 49          | 37          | 76.1               | 62          | 37          | 59.4               | 278         | 161         | 58.8               |
| 38          | 27          | 71.1               | 967         | 320         | 33.1               | 24          | 20          | 83.3               | 42          | 27          | 64.3               | 166         | 96          | 57.8               |
| 32          | 25          | 78.1               | 678         | 224         | 33                 | 21          | 18          | 85.7               | 25          | 20          | 80                 | 110         | 60          | 54.5               |
| 70          | 52          | 74.6               | 1,645       | 544         | 33.1               | 45          | 38          | 84.5               | 67          | 47          | 72.2               | 276         | 156         | 56.2               |
| 14          | 9           | 64.29              | 806         | 252         | 31.27              | 13          | 10          | 76.92              | 30          | 16          | 53.33              | 133         | 59          | 44.36              |
| 22          | 6           | 27.27              | 730         | 212         | 29.04              | 20          | 15          | 75                 | 18          | 9           | 50                 | 83          | 44          | 53.01              |
| 36          | 15          | 45.8               | 1,536       | 464         | 30.2               | 33          | 25          | 76.0               | 48          | 25          | 51.7               | 216         | 103         | 48.7               |
| 27          | 19          | 70.4               | 742         | 227         | 30.6               | 19          | 14          | 73.7               | 37          | 31          | 83.8               | 120         | 70          | 58.3               |
| 31          | 18          | 58.1               | 556         | 202         | 36.3               | 27          | 20          | 74.1               | 21          | 12          | 57.1               | 91          | 49          | 53.8               |
|             |             |                    | 389         | 163         | 41.9               |             |             |                    |             |             |                    |             |             |                    |
| 58          | 37          | 63.8               | 1,687       | 592         | 35.1               | 46          | 34          | 73.9               | 58          | 43          | 74.1               | 211         | 119         | 56.4               |
| 23          | 15          | 65.2               | 574         | 232         | 40.4               | 20          | 14          | 70.0               | 36          | 20          | 55.6               | 91          | 46          | 50.5               |
| 19          | 15          | 78.9               | 569         | 177         | 31.1               | 14          | 12          | 85.7               | 31          | 18          | 58.1               | 89          | 53          | 59.6               |
| 19          | 8           | 42.1               | 480         | 172         | 35.8               | 16          | 11          | 68.8               | 20          | 14          | 70.0               |             |             |                    |
| 61          | 38          | 62.3               | 1,623       | 581         | 35.8               | 50          | 37          | 74.0               | 87          | 52          | 59.8               | 180         | 99          | 55.0               |

#### 4-32 危険物取扱者免状交付状況

| 区分<br>年度 | 総計  | 免状の種類 |     |     |     |     |     |     |     |     |
|----------|-----|-------|-----|-----|-----|-----|-----|-----|-----|-----|
|          |     | 甲種    | 乙種  |     |     |     |     |     |     | 丙種  |
|          |     |       | 小計  | 第1類 | 第2類 | 第3類 | 第4類 | 第5類 | 第6類 |     |
| 平成15年度   | 928 | 22    | 761 | 41  | 46  | 36  | 564 | 37  | 37  | 145 |
| 平成16年度   | 928 | 25    | 754 | 35  | 35  | 53  | 545 | 39  | 47  | 149 |
| 平成17年度   | 682 | 16    | 567 | 24  | 19  | 15  | 458 | 26  | 25  | 99  |
| 平成18年度   | 913 | 18    | 783 | 41  | 38  | 36  | 591 | 34  | 43  | 112 |
| 平成19年度   | 913 | 15    | 799 | 50  | 49  | 37  | 576 | 36  | 51  | 99  |

#### 4-33 危険物取扱者保安講習実施状況

|        | 受講者数 | 免状の種類 |     |     |     |     |     |     |     |     |
|--------|------|-------|-----|-----|-----|-----|-----|-----|-----|-----|
|        |      | 甲種    | 乙種  |     |     |     |     |     |     | 丙種  |
|        |      |       | 小計  | 第1類 | 第2類 | 第3類 | 第4類 | 第5類 | 第6類 |     |
| 平成15年度 | 615  | 6     | 605 | 8   | 5   | 11  | 574 | 5   | 2   | 123 |
| 平成16年度 | 666  | 13    | 605 | 8   | 5   | 11  | 597 | 5   | 1   | 155 |
| 平成17年度 | 673  | 11    | 671 | 13  | 8   | 7   | 620 | 6   | 17  | 157 |
| 平成18年度 | 668  | 8     | 681 | 14  | 10  | 4   | 613 | 17  | 23  | 158 |
| 平成19年度 | 723  | 7     | 738 | 15  | 13  | 12  | 673 | 10  | 15  | 159 |

# 5 災害状況



## 5 災害の状況

大雨により、県内で被害が発生した。主な被害の状況は下記のとおりである。

### 大雨被害

| 災害発生日      | 被害の概要  |
|------------|--|
| 平成19年8月22日 | 被害件数<br>住家 半壊2棟、床上浸水4棟、床下浸水84棟、道路22箇所<br>河川 22箇所<br>被害額<br>農林水産業施設 274,381 千円<br>公共土木施設 587,468 千円<br>農産被害 3,249 千円 (若桜町、八頭町)        |
| 平成19年9月4日  | 被害件数<br>人的被害 負傷者1名、住家 全壊1、床上浸水8、床下浸水72<br>道路 29箇所、河川 9箇所<br>被害額<br>農林水産業施設 396,110 千円<br>公共土木施設 470,281 千円<br>農産被害 6,455 千円(琴浦町、大山町) |

# 5 - 1 災害年報

| 災 害 名               |          | 低気圧による荒天     | 強風            | 融雪            | 強風          | 突風            | 落雷              | 風浪             | 落雷         | 強風・突風          | 強風         | 風浪         |
|---------------------|----------|--------------|---------------|---------------|-------------|---------------|-----------------|----------------|------------|----------------|------------|------------|
| 発 生 年 月 日           |          | 1月7日         | 2月14日<br>～15日 | 2月17日<br>～18日 | 3月4日<br>～5日 | 3月30日<br>～31日 | 3月31日           | 4月3日           | 5月15日      | 5月16日          | 5月18日      | 5月29日      |
| 人的被害                | 死者       | 人            |               |               |             |               |                 |                |            |                |            |            |
|                     | 行方不明者    | 人            |               |               |             |               |                 |                |            |                |            |            |
| 負傷                  | 重傷       | 人            |               |               |             |               |                 |                |            |                |            |            |
|                     | 軽傷       | 人            |               |               |             | 4             |                 |                |            |                |            |            |
| 住家被害                | 全壊       | 棟<br>世帯<br>人 |               |               |             |               |                 |                |            |                |            |            |
|                     | 半壊       | 棟<br>世帯<br>人 |               |               |             |               |                 |                |            |                |            |            |
|                     | 一部破損     | 棟<br>世帯<br>人 |               |               |             | 8<br>17<br>30 | 56<br>56<br>177 | 4<br>35<br>118 |            | 4<br>35<br>118 |            |            |
|                     | 床上浸水     | 棟<br>世帯<br>人 |               |               |             |               |                 |                |            |                |            |            |
|                     | 床下浸水     | 棟<br>世帯<br>人 |               |               |             |               |                 |                |            |                |            |            |
|                     | 非住家      | 公共建物<br>その他  | 棟<br>棟        |               |             |               | 8               |                |            |                | 1          |            |
| その他                 | 田        | 流失・埋没<br>冠水  | ha<br>ha      |               | 3           |               |                 |                |            |                |            |            |
|                     | 畑        | 流失・埋没<br>冠水  | ha<br>ha      |               |             |               |                 |                |            |                |            |            |
|                     | 学 校      | 箇所           |               |               |             |               |                 |                |            |                |            |            |
|                     | 病 院      | 箇所           |               |               |             |               |                 |                |            |                |            |            |
|                     | 道 路      | 箇所           |               |               |             |               |                 |                |            |                |            |            |
|                     | 橋 りょう    | 箇所           |               |               |             |               |                 |                |            |                |            |            |
|                     | 河 川      | 箇所           |               |               |             |               |                 |                |            |                |            |            |
|                     | 港 灣      | 箇所           |               |               |             |               |                 |                |            |                |            |            |
|                     | 砂 防      | 箇所           |               |               |             |               |                 |                |            |                |            |            |
|                     | 清 掃 施 設  | 箇所           |               |               |             |               |                 |                |            |                |            |            |
|                     | 崖 くずれ    | 箇所           |               |               |             |               |                 |                |            |                |            |            |
|                     | 鉄 道 不 通  | 箇所           |               |               |             |               |                 |                |            |                |            |            |
|                     | 被 害 船 舶  | 隻            | 3             |               |             |               |                 |                | 1          |                | 1          | 1          |
| 水 道                 | 戸        |              |               |               |             |               |                 |                |            |                |            |            |
| 電 話                 | 回線       |              |               |               |             |               |                 |                |            |                |            |            |
| 電 気                 | 戸        | 616          |               | 324           | 764         |               | 6,239           | 187            | 554        | 26             |            |            |
| ガ ス                 | 戸        |              |               |               |             |               |                 |                |            |                |            |            |
| ブ ロ ッ ク 塀           | 箇所       |              |               |               |             |               |                 |                |            |                |            |            |
| 火災                  | 建 物      | 件            |               |               |             |               |                 |                |            |                |            |            |
|                     | 危 険 物    | 件            |               |               |             |               |                 |                |            |                |            |            |
|                     | そ の 他    | 件            |               |               |             |               |                 |                |            |                |            |            |
| 災                   | り災世帯数    | 世帯           |               |               |             |               |                 |                |            |                |            |            |
|                     | り災者数     | 人            |               |               |             |               |                 |                |            |                |            |            |
| 施設被害                | 公立文教施設   | 千円           |               |               |             |               |                 |                |            |                |            |            |
|                     | 農林水産業施設  | 千円           |               |               | 6,365       |               | 42,000          |                | 2,000      |                |            |            |
|                     | 公共土木施設   | 千円           | 200,580       |               |             |               |                 |                |            |                |            |            |
|                     | その他の公共施設 | 千円           |               |               |             |               |                 |                |            |                |            |            |
| 小計                  | 千円       | 200,580      |               | 6,365         |             | 42,000        |                 | 2,000          |            |                |            |            |
| 公共施設被害市町村数          | 団体       |              |               | 1             |             | 2             |                 | 1              |            |                |            |            |
| その他                 | 農産被害     | 千円           |               | 730           | 13,139      | 11,623        |                 |                |            | 4,405          |            |            |
|                     | 林産被害     | 千円           |               |               |             |               |                 |                |            |                |            |            |
|                     | 畜産被害     | 千円           |               |               |             |               | 700             |                |            |                |            |            |
|                     | 水産被害     | 千円           |               |               |             |               |                 |                |            |                |            |            |
|                     | 商工被害     | 千円           |               |               |             |               |                 |                |            |                |            |            |
|                     | その他      | 千円           |               |               |             |               |                 |                |            |                |            |            |
| 被 害 総 額             | 千円       | 200,580      | 730           | 6,365         | 13,139      | 11,623        | 42,700          |                | 2,000      | 4,405          |            |            |
| 都 道 府 県 災 害 対 策 本 部 | 設置<br>解散 | 月 日<br>月 日   | 月 日<br>月 日    | 月 日<br>月 日    | 月 日<br>月 日  | 月 日<br>月 日    | 月 日<br>月 日      | 月 日<br>月 日     | 月 日<br>月 日 | 月 日<br>月 日     | 月 日<br>月 日 | 月 日<br>月 日 |
| 災害対策本部設置市町村         | 団体       | 団体           | 団体            | 団体            | 団体          | 団体            | 団体              | 団体             | 団体         | 団体             | 団体         | 団体         |
| 災害救助法適用市町村          | 団体       | 団体           | 団体            | 団体            | 団体          | 団体            | 団体              | 団体             | 団体         | 団体             | 団体         | 団体         |
| 消防職員出動延人数           | 人        | 4            |               |               |             | 12            |                 |                |            |                |            |            |
| 消防団員出動延人数           | 人        |              |               |               |             | 30            |                 |                |            |                |            |            |



| 大雨<br>6月8日<br>~9日 | 大雨<br>6月28日<br>~7月2日 | 台風4号<br>7月14日<br>~15日 | 台風5号<br>8月3日 | 大雨<br>8月6日 | 大雨<br>8月22日 | 大雨<br>8月28日<br>~29日 | 大雨<br>9月4日 | 地すべり<br>10月5日<br>~9月12日 | 降電<br>10月16日 | 大雨<br>10月26日 | 降電<br>11月12日 | 合 計       |
|-------------------|----------------------|-----------------------|--------------|------------|-------------|---------------------|------------|-------------------------|--------------|--------------|--------------|-----------|
|                   |                      |                       |              |            |             |                     |            |                         |              |              |              |           |
|                   |                      |                       |              |            |             |                     | 1          |                         |              |              |              | 1         |
|                   |                      |                       |              |            |             |                     |            |                         |              |              |              | 4         |
|                   |                      |                       |              |            |             |                     | 1          |                         |              |              |              | 1         |
|                   |                      |                       |              |            |             |                     | 1          |                         |              |              |              | 1         |
|                   |                      |                       |              |            |             |                     | 5          |                         |              |              |              | 5         |
|                   |                      |                       |              |            | 2           |                     |            |                         |              |              |              | 2         |
|                   |                      |                       |              |            | 2           |                     |            |                         |              |              |              | 2         |
|                   |                      |                       |              |            | 9           |                     |            |                         |              |              |              | 9         |
|                   |                      | 1                     |              |            |             |                     |            |                         |              |              |              | 73        |
|                   |                      | 1                     |              |            |             |                     |            |                         |              |              |              | 144       |
|                   |                      | 4                     |              |            |             |                     |            |                         |              |              |              | 447       |
|                   |                      |                       |              |            | 4           |                     | 8          |                         |              |              |              | 12        |
|                   |                      |                       |              |            | 4           |                     | 8          |                         |              |              |              | 12        |
|                   |                      |                       |              |            | 12          |                     | 32         |                         |              |              |              | 44        |
| 1                 |                      |                       |              |            | 84          |                     | 72         |                         |              |              |              | 157       |
| 1                 |                      |                       |              |            | 84          |                     | 72         |                         |              |              |              | 157       |
| 1                 |                      |                       |              |            | 252         |                     | 293        |                         |              |              |              | 546       |
|                   |                      |                       | 1            |            | 3           |                     |            |                         |              |              |              | 13        |
|                   |                      | 1.00                  |              |            | 8           |                     | 38         |                         |              | 1            |              | 51        |
|                   |                      |                       |              |            | 1           |                     | 2          |                         |              |              |              | 3.00      |
|                   |                      | 1                     |              |            | 22          |                     | 29         | 1                       |              |              |              | 53        |
|                   |                      |                       |              |            | 22          |                     | 9          |                         |              |              |              | 31        |
|                   |                      |                       |              |            | 8           |                     |            |                         |              |              |              | 8         |
|                   |                      |                       |              |            | 1           |                     |            |                         |              |              |              | 1         |
|                   |                      |                       |              |            |             |                     |            |                         |              |              |              | 6         |
| 6,181             |                      |                       | 186          | 5,614      |             | 1,277               |            |                         |              |              | 745          | 22,713    |
|                   |                      |                       |              |            |             |                     |            |                         |              |              |              |           |
|                   |                      |                       |              |            | 6           |                     | 10         |                         |              |              |              | 16        |
|                   |                      |                       |              |            | 21          |                     | 40         |                         |              |              |              | 61        |
|                   |                      |                       |              |            | 3,810       |                     |            |                         |              |              |              | 3,810     |
|                   | 2,000                | 25,000                |              | 3,000      | 274,381     | 17,000              | 396,110    |                         |              | 10,000       |              | 777,856   |
|                   |                      | 76,062                |              |            | 587,468     |                     | 470,281    | 87,606                  |              |              |              | 1,421,997 |
|                   |                      |                       |              |            | 3,150       |                     |            |                         |              |              |              | 3,150     |
|                   | 2,000                | 101,062               |              | 3,000      | 868,809     | 17,000              | 866,391    | 87,606                  |              | 10,000       |              | 2,206,813 |
|                   | 2                    | 6                     |              | 1          | 4           |                     | 2          | 1                       |              | 1            |              | 21        |
|                   |                      |                       | 84,613       |            | 3,249       |                     | 6,455      |                         | 13,481       |              | 209          | 137,904   |
|                   |                      |                       |              |            |             |                     | 232        |                         |              |              |              | 232       |
|                   |                      | 80                    |              |            |             |                     |            |                         |              |              |              | 780       |
|                   |                      |                       |              |            |             |                     |            |                         |              |              |              |           |
|                   |                      |                       |              |            |             |                     |            |                         |              |              |              |           |
|                   | 2,000                | 101,142               | 84,613       | 3,000      | 872,058     | 17,232              | 872,846    | 87,606                  | 13,481       | 10,000       | 209          | 2,345,729 |
| 月 日               | 月 日                  | 月 日                   | 月 日          | 月 日        | 月 日         | 月 日                 | 月 日        | 月 日                     | 月 日          | 月 日          | 月 日          | 月 日       |
| 月 日               | 月 日                  | 月 日                   | 月 日          | 月 日        | 月 日         | 月 日                 | 月 日        | 月 日                     | 月 日          | 月 日          | 月 日          | 月 日       |
| 団体                | 団体                   | 団体                    | 1団体          | 団体         | 2団体         | 団体                  | 1団体        | 団体                      | 団体           | 団体           | 団体           | 4団体       |
| 団体                | 団体                   | 団体                    | 団体           | 団体         | 団体          | 団体                  | 団体         | 団体                      | 団体           | 団体           | 団体           | 団体        |
|                   |                      | 2                     |              |            | 54          | 3                   | 34         |                         |              |              |              | 109       |
|                   |                      |                       |              |            | 63          |                     | 167        |                         |              |              |              | 260       |

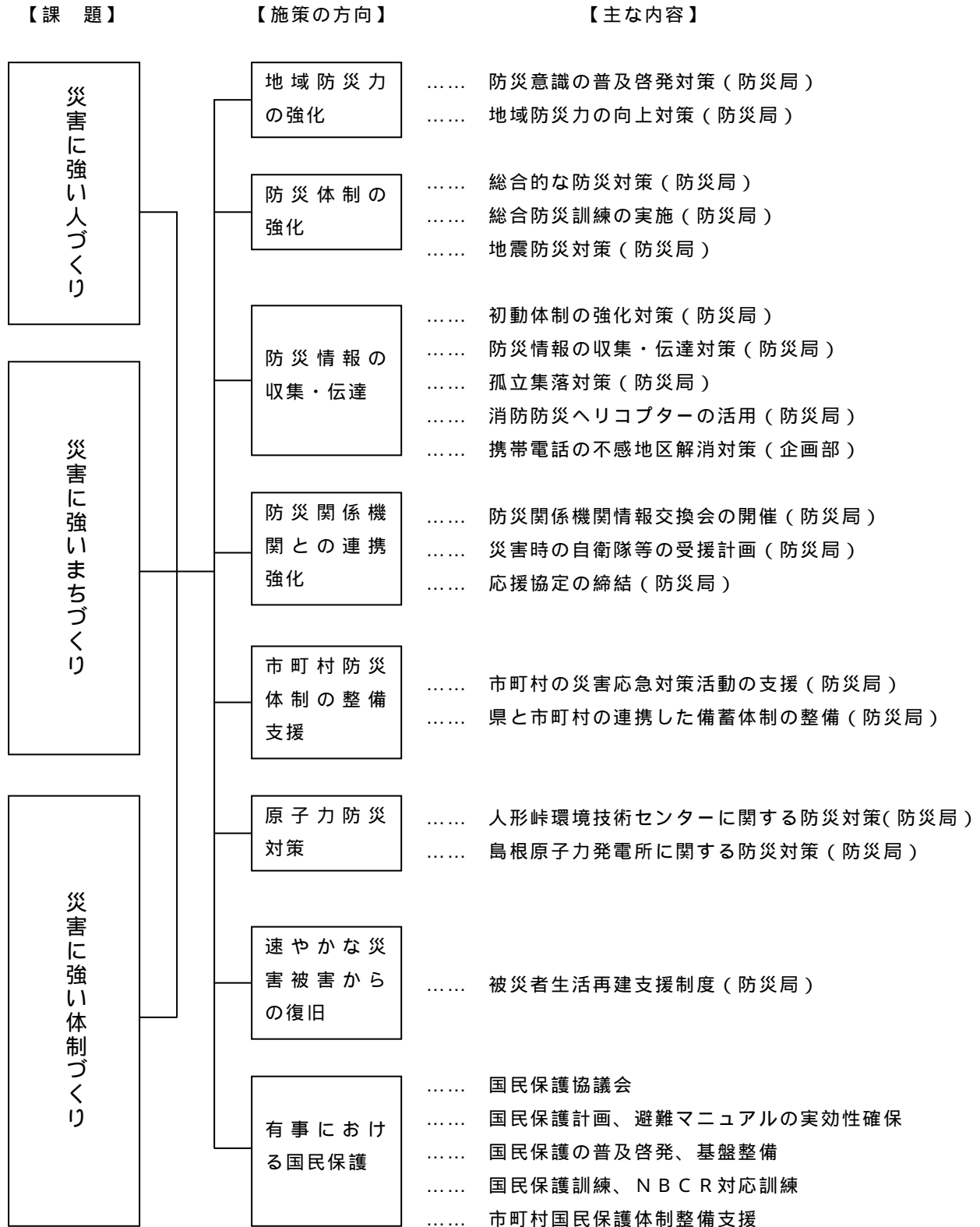


# 6 防災体制

## 6 防災体制

### 防災危機管理対策

災害に強い人づくり、まちづくり、体制づくりに向けて、防災意識の普及啓発、防災訓練の実施、大規模災害に備えた初動体制の充実強化、市町村防災体制の整備支援などを行い、防災危機管理対策を推進している。また、関係機関との連携及び地域防災計画に基づいた総合的な防災体制の充実、強化に取り組んでいる。



## 2 4時間待機体制の整備

災害及び事故等といった不測事態に、より迅速かつ的確に対応し、適切な初動対応体制を確保するため、平成15年度から24時間待機体制を構築した。

| 項目      | 内容  |
|---------|---|
| 待機場所    | 防災待機室   |
| 待機職員の構成 | 1名(防災局職員及び各部局課長及び課長補佐)、1名(非常勤職員)  |
| 業務内容    | ・ 気象予警報、地震津波情報の伝達<br>・ 国、市町村等からの情報収集、伝達<br>・ 災害対策本部の立ち上げ作業 等<br>・ 住民や報道への電話対応 |

## 自主防災組織の活性化

自主防災組織は、自治会等を単位として結成される防災組織であるが、同時多発的に発生する大規模災害時には、消防機関による常備消防だけでは対応できないため、「自分たちの地域は自分たちで守る。」という取り組みが、被害を最小限に抑える有効な手段となる。

県内の組織率(平成20年4月1日現在)は63.2%で組織率は増加の傾向にあり、今後も組織率の向上と活発な活動の促進を図っていく必要がある。

平成19年は、自主防災活動を活性化し地域防災力の向上を図るため、倉吉市において「自主防災活動推進大会」を実施した。大会は「鳥取県自主防災組織等知事表彰」の表彰式典や優秀な活動を行っている自主防災組織等の活動報告及び大会参加者との意見交換を行った。

## 職員災害応援隊

大地震等の大規模又は重大な災害の発生時に市町村等が行う災害応急対策活動には、大量の人員が必要であることから、県職員の迅速な応援派遣と現地の状況に応じた的確な初動活動を図るために、あらかじめ応援出動可能な県職員を登録・組織化しておく「鳥取県職員災害応援隊」の制度を設け、平成15年

7月から運用している。

### 1 概要

#### (1) 構成

- ・ 応援隊は県職員の希望者で構成され、登録制とする。
- ・ 応援隊は1隊概ね5名で編成し、それぞれに隊長を置く。

#### (2) 活動内容

応援隊は、市町村等の行う次の災害応急対策への応援活動(作業の補助)を行う。

- ・ 被災者の救出
- ・ 障害物の除去(瓦礫の撤去等)
- ・ 屋根のシート張り
- ・ その他必要な活動(物資輸送、避難所の運営支援等)

### 2 応援の実施

(1) 応援の実施の決定は、市町村長からの要請等に基づき、知事が行う。

(2) 応援隊は、一隊となって派遣先の市町村長等の指揮下に入り、隊長の監督の下で応援活動を行う。

(3) 応援の期間は概ね1週間以内とし、業務内容等により期間の変更又は隊員の交代を行う。

### 3 訓練実績

#### 職員災害応援隊訓練

訓練内容：座学、基本訓練(規律、ロープ結索訓練等)、実動訓練(仮設トイレ組立て、ブルーシート拡張)

実施日：平成20年7月17日～19日

訓練内容：普通救命講習

実施日：平成20年2月28日・3月3日

#### 鳥取県総合防災訓練

訓練内容：仮設トイレ組立て

実施日：9月30日

#### 徳島県総合防災訓練

訓練内容：屋根のシート張り

実施日：9月1日

## 原子力防災対策

人形峠環境技術センターと島根原子力発電所について、国の原子力安全委員会が定める「防災対策を重点的に充実すべき地域の範囲（EPZ）」を有する地域等を対象に、平成13年度に定めた県地域防災計画を修正するとともに、原子力防災対策のための環境放射線モニタリングの実施や防護資機材等整備等を行った。

## 防災訓練

平成19年度に市町村が行った防災訓練の実施状況は、51回である。（未実施2団体）

迅速かつ的確な初動体制の確保を図るため、すべての市町村が訓練を実施し、防災対策の検証、防災マニュアルの作成、見直しを行っていくことが必要である。

| 15年度 | 16年度 | 17年度 | 18年度 | 19年度 |
|------|------|------|------|------|
| 83   | 57   | 39   | 54   | 51   |

## 防災研修会の開催

自主防災活動への取組の機運醸成及び活動の活性化を図ることを目的とし、市町村又は集落等が開催する防災研修等に鳥取県自主防災活動アドバイザーを講師として派遣した（自主防災活動促進事業概）

自主防災活動促進事業は2つの細事業から構成されている。

### 1 自主防災活動アドバイザー登録派遣事業

市町村が自治会役員、自主防災組織のリーダー等を対象として防災研修会、情報交換会を行う場合に、県防災顧問や自主防災組織リーダー等の講師を派遣した。

派遣実績 11回（倉吉市、境港市、岩美町、湯梨浜町、琴浦町、日吉津村）

### 2 自主防災活動推進事業

市町村が集落単位で座談会等を行う場合、又は集落等自らが研修会等を行う場合に、県が委託した日本防災士会鳥取県支部が防災士を講師として派遣した。

派遣実績 9回（鳥取市、岩美町、八頭町、湯梨浜町）

## 鳥取県西部地震展示交流センターの運営

被災体験から得た教訓を継承していくことを目的に、平成18年に日野町に設置した「鳥取県西部地震展示交流センター」において開館記念講演会を開催した。

平成19年は、鳥取県西部地震発生から満7年目を迎える10月6日及び12月9日に記念フォーラムを開催した。

### 1 「鳥取県西部地震展示交流センター」の事業 展示等

県西部 復興写真・パネル、映像資料（「平成12年鳥取県西部地震の記録」など）、地震記録データ（鳥取県の活断層の資料など）の展示等

研修・座談会などの企画・運営

視察受け入れ

### 2 記念フォーラム

10月6日

「地域防災力を高めるまちづくり」

講師：渥美 公秀

12月9日

「能登半島地震 輪島市状況報告」

報告者：七尾 幸子、小伊藤 佳子

パネルディスカッション「被災体験をつなぐ、地域に活かす」

パネリスト：七尾 幸子、小伊藤 佳子、三谷 みはる、松田 暢子、山下 弘彦

コーディネーター：桑原 英文

## 国民保護訓練

緊急対処事態等における対処能力の向上及び関係機関相互の連携強化を図るため、県、鳥取市が共同で訓練を実施した。

また、三朝町では、町と消防団とが共同実動訓練を実施し、住民避難誘導等の動きを確認した。

| 日時     | 場所         | 内容                 | 参加団体数<br>/参加人数 |
|--------|------------|--------------------|----------------|
| 11月10日 | 鳥取市青総合支所ほか | 国民保護共同実動訓練         | 約200名          |
| 10月2日  | 三朝町        | 三朝町・三朝町消防団国民保護実動訓練 | 7団体<br>約120名   |

## 防災行政無線

鳥取県は災害対策基本法、水防法、消防組織法、災害救助法、気象業務法、武力攻撃事態等における国民の保護のための措置に関する法律等の諸法令に基づき鳥取県域における防災、応急救助、災害復旧に関する業務を円滑に遂行することを主目的として防災行政用無線局を設置している。

なお、防災行政無線の他に国との連絡を行うための消防防災用無線局、水防道路用無線局、緊急連絡用無線回線（中央防災無線）がある。

### 防災行政用無線局施設の概要

#### 地上系

- ・固定通信系・・・県庁、総合事務所を主体とした主要な地方機関及び防災関係機関を結ぶ固定地点間の無線通信系

| 区分  | 局数 |
|-----|----|
| 統制局 | 1  |
| 支部局 | 5  |
| 中継局 | 11 |
| 端末局 | 19 |

- ・移動通信系・・・県内の主要地ほぼ全域を通信範囲とした車載型、携帯型の無線局による無線通信系

| 区分    | 局数 |
|-------|----|
| 基地局   | 8  |
| 携帯基地局 | 8  |
| 陸上移動局 | 62 |
| 携帯局   | 55 |

#### 衛星系

県庁、総合事務所、消防防災航空センター、市町村、消防局及び陸上自衛隊に地球局を設置しており、これら相互及び消防庁、全国の自治体・消防本部等を結ぶ無線通信系

| 区分  | 局数 |
|-----|----|
| 統制局 | 1  |
| 支部局 | 5  |
| 端末局 | 24 |
| 可搬局 | 1  |

## ヘリコプターテレビ電送システム

災害が発生した場合に、ヘリコプターで撮影した映像により、被災状況を災害対策本部等で把握し、災害対策を迅速・的確に行うものである。

### 平成19年度運用実績

| 実施日         | 内容               |
|-------------|------------------|
| 平成19年4月3日   | 地鳴り調査            |
| 平成19年4月10日  | 林野火災状況調査         |
| 平成19年4月12日  | 林野火災状況調査         |
| 平成19年4月17日  | 訓練               |
| 平成19年5月18日  | ヘリテレ電送試験         |
| 平成19年7月11日  | 耐空検査後のフライトテスト    |
| 平成19年7月17日  | ヘリテレ電送試験         |
| 平成19年7月30日  | ヘリテレ電送訓練         |
| 平成19年8月3日   | 台風5号通過に伴う被害状況調査  |
| 平成19年8月5日   | ヘリテレ電送訓練         |
| 平成19年8月10日  | 建物火災調査           |
| 平成19年8月23日  | 大雨洪水警報に伴う被害状況調査  |
| 平成19年9月5日   | 局地的大雨に対する被害状況確認  |
| 平成19年9月30日  | 総合訓練             |
| 平成19年10月3日  | ヘリテレ電送訓練         |
| 平成19年11月15日 | 広域緊急消防援助隊リハーサル   |
| 平成19年11月28日 | 中四国ブロック緊急消防援助隊訓練 |
| 平成19年11月29日 | 同上（2日目）          |
| 平成19年12月20日 | ヘリテレ電送訓練         |
| 平成19年12月21日 | 夜間ヘリテレ（赤外線）電送訓練  |
| 平成20年1月7日   | ヘリテレ電送訓練         |
| 平成20年2月28日  | 果樹園雪害状況調査        |

## 震度情報ネットワークシステム

大規模地震発生直後の被害状況把握までの空白時間における、防災関係機関の迅速な初動活動実施及び広域応援体制の早期確立を図るため、各市町村に震度計を設置し、震度情報を市町村、県、消防庁で共有するためのネットワークである。

システムでは、県が設置した震度計に一部気象庁及び防災科研のものを加え、合計39箇所（合併前の全市町村）の震度情報を収集している。これらの震度情報は、オンライン回線で気象庁に送信され、震度発表される。

### 震度計の台数

|                      | 県  | 気象庁 | 防災科研 | 計  |
|----------------------|----|-----|------|----|
| 震度情報ネットワークシステム(県)で収集 | 34 | 2   | 3    | 39 |
| 気象庁震度発表対象            | 34 | 6   | 6    | 46 |

防災科研：独立行政法人防災科学技術研究所

## 6 - 1 自主防災組織の現況

(平成20.4.1現在)

| 区分<br>市町村名 | 管内世帯数   | 組織数   | 構成員数    | 組織されている地域の世帯数 | 組織率(%) |
|------------|---------|-------|---------|---------------|--------|
| 鳥取市        | 74,417  | 820   | 81,040  | 73,039        | 98.1   |
| 米子市        | 61,066  | 135   | 4,050   | 14,363        | 23.5   |
| 倉吉市        | 20,077  | 113   | 7,483   | 9,709         | 48.4   |
| 境港市        | 14,700  | 22    | 437     | 4,258         | 29.0   |
| 岩美町        | 5,816   | 130   | 600     | 5,605         | 96.4   |
| 若桜町        | 4,276   | 4     | 325     | 350           | 8.2    |
| 智頭町        | 1,555   | 21    | 955     | 626           | 40.3   |
| 八頭町        | 2,771   | 48    | 2,600   | 1,380         | 49.8   |
| 三朝町        | 5,780   | 59    | 465     | 5,478         | 94.8   |
| 湯梨浜町       | 2,683   | 62    | 1,124   | 2,675         | 99.7   |
| 琴浦町        | 5,082   | 13    | 2,720   | 789           | 15.5   |
| 北栄町        | 6,340   | 136   | 789     | 6,318         | 99.7   |
| 日吉津村       | 3,889   | 54    | 27      | 2,864         | 73.6   |
| 大山町        | 964     | 4     | 3,453   | 682           | 70.7   |
| 南部町        | 3,767   | 64    | 5,728   | 3,715         | 98.6   |
| 伯耆町        | 5,821   | 117   | 925     | 4,811         | 82.6   |
| 日南町        | 2,327   | 35    | 480     | 2,327         | 100.0  |
| 日野町        | 1,540   | 53    | 2,900   | 1,536         | 99.7   |
| 江府町        | 1,155   | 35    | 765     | 966           | 83.6   |
| 合計         | 224,026 | 1,925 | 116,866 | 141,491       | 63.2   |

(注)組織率は、組織されている地域の世帯数を管内世帯数で除したものである。



6 - 2 平成19年度災害対策啓発事業の実施状況

| 区分<br>県及び市町村名 | 広報誌 | 講演会 | 新聞 | ラジオ<br>テレビ | 冊子 | 映画資料<br>(ビデオ<br>等) | その他 |
|---------------|-----|-----|----|------------|----|--------------------|-----|
| 鳥取県           | 1   | 23  | 1  | 14         |    |                    | 94  |
| 鳥取市           | 6   |     |    | 12         | 1  |                    |     |
| 米子市           |     | 1   |    |            | 1  |                    |     |
| 倉吉市           | 2   | 1   |    |            |    |                    |     |
| 境港市           | 1   |     |    |            |    |                    |     |
| 岩美町           | 5   |     |    |            |    |                    |     |
| 若桜町           | 1   |     |    |            | 1  |                    |     |
| 智頭町           |     |     |    |            |    |                    |     |
| 八頭町           |     |     |    |            |    |                    |     |
| 三朝町           |     |     |    |            | 2  |                    |     |
| 湯梨浜町          | 1   |     |    | 5          |    |                    |     |
| 琴浦町           |     |     |    |            |    |                    |     |
| 北栄町           | 1   |     |    |            |    |                    |     |
| 日吉津村          | 1   | 2   |    |            |    |                    |     |
| 大山町           | 1   |     |    |            |    |                    |     |
| 南部町           | 1   |     |    | 1          |    | 1                  |     |
| 伯耆町           | 1   |     |    |            |    |                    |     |
| 日南町           | 3   |     |    | 4          |    |                    |     |
| 日野町           | 1   |     |    |            |    |                    |     |
| 江府町           |     |     |    |            |    |                    | 4   |

### 6 - 3 平成19年度市町村別防災訓練実施状況

| 区分<br>市町村名 | 訓練回数 | 訓練の目的(回数) |    |     |      |     | 訓練の形態(回数) |      |             |
|------------|------|-----------|----|-----|------|-----|-----------|------|-------------|
|            |      | 風水害       | 地震 | 大火災 | 林野火災 | その他 | 実動訓練      | 図上訓練 | 通信訓練<br>その他 |
| 鳥取市        | 8    | 1         | 3  |     |      | 3   | 5         | 1    | 2           |
| 米子市        | 1    |           | 1  |     |      |     | 1         |      |             |
| 倉吉市        | 14   | 13        | 1  |     |      |     | 1         | 13   |             |
| 境港市        |      |           |    |     |      |     |           |      |             |
| 岩美町        | 1    |           | 1  |     |      |     | 1         |      |             |
| 若桜町        | 1    |           | 1  |     |      |     |           | 1    |             |
| 智頭町        | 4    | 2         |    | 2   |      |     | 4         |      |             |
| 八頭町        | 3    |           | 2  | 1   |      |     | 3         |      |             |
| 三朝町        | 2    |           | 1  |     |      | 1   | 2         |      |             |
| 湯梨浜町       | 3    |           | 3  |     |      |     | 3         |      |             |
| 琴浦町        | 5    | 2         | 1  |     |      | 1   | 5         |      |             |
| 北栄町        | 2    | 1         |    | 1   |      |     | 2         |      |             |
| 日吉津村       | 1    |           |    | 1   |      |     | 1         |      |             |
| 大山町        | 1    |           | 1  |     |      |     | 1         |      |             |
| 南部町        | 2    |           | 1  |     |      |     | 2         |      |             |
| 伯耆町        | 1    |           |    | 1   |      |     | 1         |      |             |
| 日南町        | 1    |           |    | 1   |      |     | 1         |      |             |
| 日野町        | 1    |           | 1  |     |      |     |           | 1    |             |
| 江府町        |      |           |    |     |      |     |           |      |             |
| 合計         | 51   | 19        | 17 | 7   | 0    | 5   | 33        | 16   | 2           |

6 - 4 市町村地域防災計画の修正状況

(平成20.4.1現在)

| 市町村名 | 策定年度 | 最新修正 | 市町村名 | 策定年度 | 最新修正 |
|------|------|------|------|------|------|
| 鳥取市  | S39  | H18  | 北栄町  | H19  | -    |
| 米子市  | H18  | H18  | 琴浦町  | 策定中  | -    |
| 倉吉市  | S42  | H18  | 日吉津村 | S49  | H7   |
| 境港市  | S45  | H14  | 大山町  | H19  | -    |
| 岩美町  | S44  | H10  | 南部町  | 策定中  | -    |
| 若桜町  | S45  | H8   | 伯耆町  | H18  | H18  |
| 智頭町  | S42  | H7   | 日南町  | S46  | -    |
| 八頭町  | 策定中  | -    | 日野町  | S45  | H10  |
| 三朝町  | S43  | H8   | 江府町  | S45  | H16  |
| 湯梨浜町 | H18  | H18  |      |      |      |

新設合併は新設後、編入合併は編入先の策定年を記載

## 6 - 5 鳥取県防災行政無線等の施設

( 1 ) 鳥取県防災行政用無線施設 ( 平成 2 0 . 4 . 1 現在 )

### ア 地上系無線局 ( 固定系及び移動系 )

| 区 分   | 施設名    | 施設数   | 無線局の種別・局数   |
|-------|--------|-------|---|
| 統 制 局 | 鳥取県庁   | 1     | 固定局 1   |
| 支 部 局 | 総合事務所  | 5     | 固定局 5   |
| 中 継 局 | 無人中継局  | 1 1   | 固定局 1 1   |
|       |        |       | 基地局 8   |
|       |        |       | 携帯基地局 8   |
| 端 末 局 | 県出先機関  | 5     | 固定局 2<br>陸上移動局 3                                      |
|       | 防災関係機関 | 1 4   | 陸上移動局 1 4   |
| 移 動 局 | 車載局    | 6 2   | 陸上移動局 6 2   |
|       | 携帯局    | 5 5   | 携帯局 5 5   |
| 合 計   | 県施設    | 1 4 0 | ( 固定通信系 )<br>固定局 1 9                                  |
|       |        | 1 4   | ( 移動通信系 )<br>基地局 8<br>携帯基地局 8<br>陸上移動局 7 9<br>携帯局 5 5 |

### イ 衛星系無線局

| 区 分   | 施設名    | 施設数 | 無線局の種別・局数          |
|-------|--------|-----|--------------------|
| 統 制 局 | 鳥取県庁   | 1   | 地球局 1              |
| 支 部 局 | 総合事務所  | 5   | V S A T地球局 5       |
| 端 末 局 | 県出先機関  | 1   | V S A T地球局 1       |
|       | 市町村    | 1 9 | V S A T地球局 1 9     |
|       | 消防機関   | 3   | V S A T地球局 3       |
|       | 防災関係機関 | 1   | V S A T地球局 1       |
| 可 搬 局 | 可搬局    | 1   | 地球局 1              |
| 合 計   | 県施設    | 8   | ( 固定通信系 )<br>地球局 1 |
|       | 市町村    | 1 9 | V S A T地球局 2 9     |
|       | 消防機関   | 3   | ( 移動通信系 )          |
|       | 防災関係機関 | 1   | 地球局 1              |

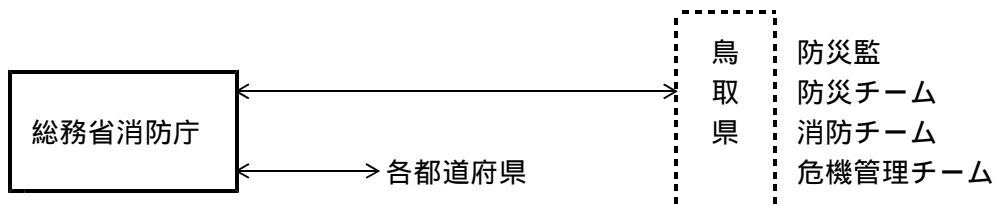
( 2 ) その他の防災用無線施設 (平成 20 . 4 . 1 現在)

ア 無線局数

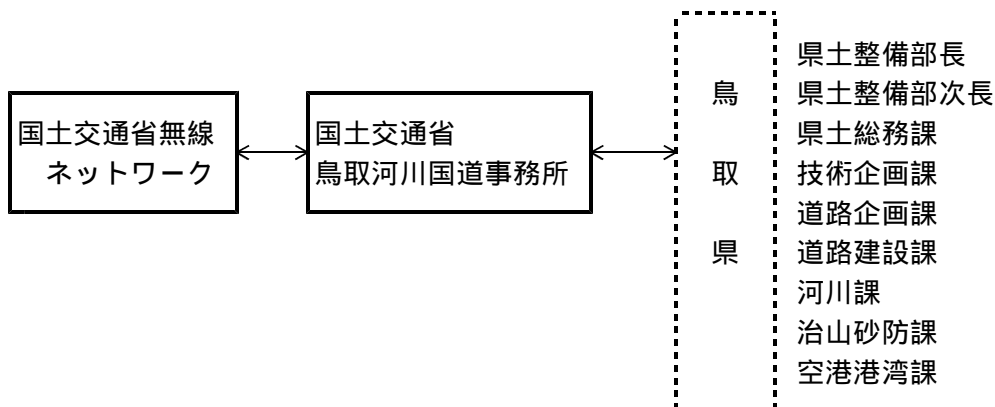
| 区 分         | 施設名  | 施設数 | 無線局の種別・局数 |
|-------------|------|-----|-----------|
| 消防防災用 (無線局) | 鳥取県庁 | 1   | 固定局 1     |
| 水防道路用 (無線局) | 鳥取県庁 | 1   | 固定局 1     |

(注) 中央防災無線は、水防道路用無線局の回線を利用している。

イ 消防防災用無線

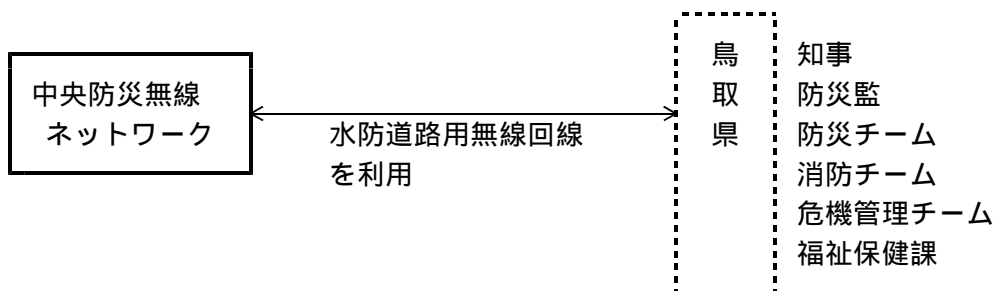


ウ 水防道路用無線



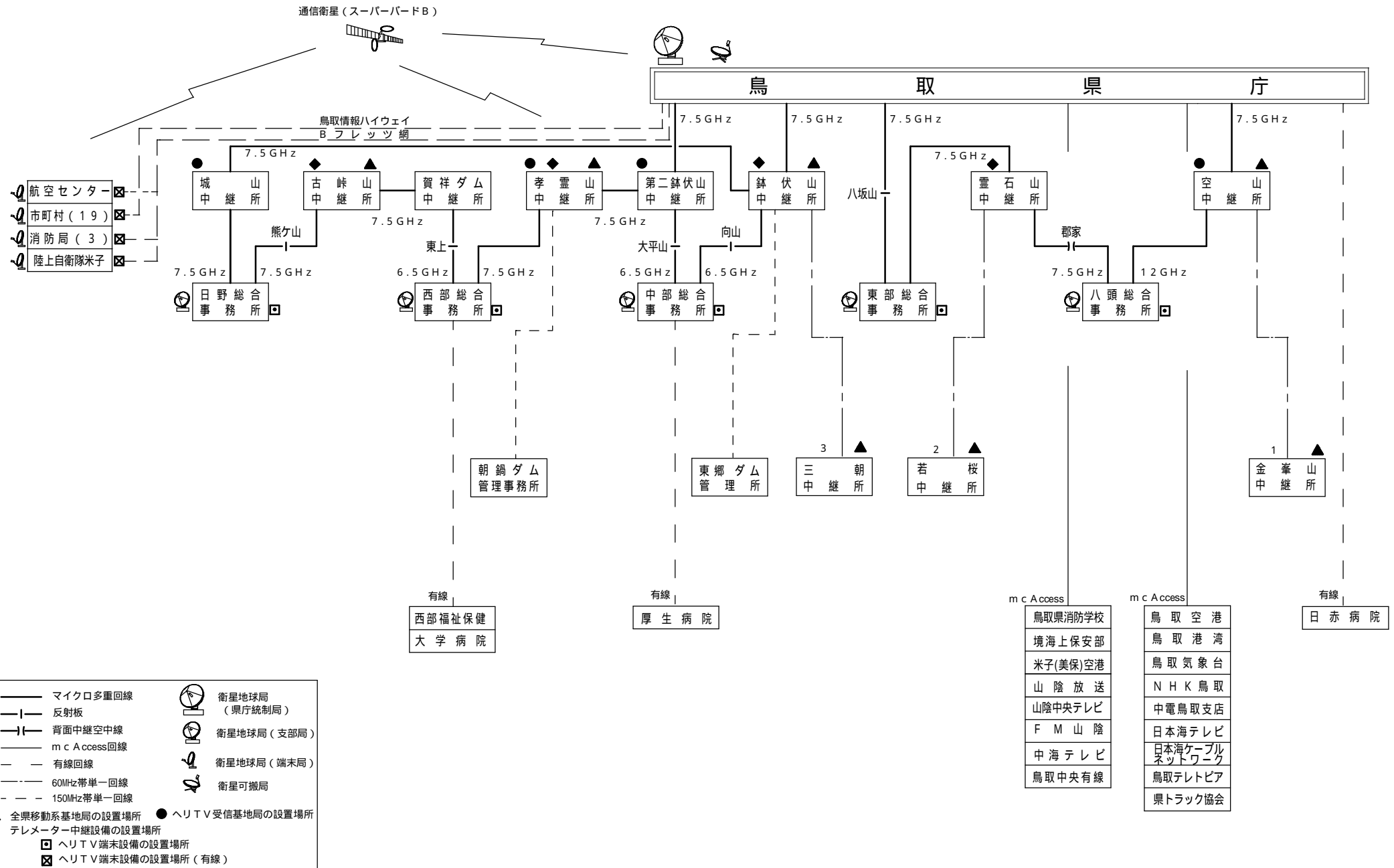
(注) 各都道府県も、本県と同様な回線構成で国土交通省無線ネットワークに編入している。

エ 中央防災無線 (緊急連絡用無線回線)



(注) 各都道府県も、本県と同様な回線構成で中央防災無線ネットワークに編入している。

# 鳥取県防災行政無線通信系統図



- 鳥取県消防学校
- 境海上保安部
- 米子(美保)空港
- 山陰放送
- 山陰中央テレビ
- F M 山陰
- 中海テレビ
- 鳥取中央有線

- 鳥取県消防学校
- 鳥取港湾
- 鳥取気象台
- N H K 鳥取
- 中電鳥取支店
- 日本海テレビ
- 日本海ケーブルネットワーク
- 鳥取テレピア
- 県トラック協会

## 6 - 7 鳥取県防災行政用移動系無線局配備状況

(平成20.4.1.現在)

### 【移動制御器】

| 呼出名称        | 種別    | 設置課所            | 通話可能範囲      | 備考 |
|-------------|-------|-----------------|-------------|----|
| 防災鳥取県庁      | 移動制御器 | 防災チーム情報システム管理担当 | 鳥取県全域       |    |
| 防災鳥取県庁防災チーム | "     | 防災チーム           | "           |    |
| 防災鳥取県庁技術企画課 | "     | 技術企画課           | "           |    |
| 防災鳥取県庁河川課   | "     | 河川課             | "           |    |
| 防災鳥取県庁道路企画課 | "     | 道路企画課           | "           |    |
| 防災東部総合      | "     | 東部総合事務所県土整備局    | 鳥取市、岩美郡     |    |
| 防災八頭総合      | "     | 八頭総合事務所県土整備局    | 鳥取市、八頭郡     |    |
| 防災中部総合      | "     | 中部総合事務所県土整備局    | 倉吉市、東伯郡     |    |
| 防災西部総合      | "     | 西部総合事務所県土整備局    | 米子市、境港市、西伯郡 |    |
| 防災日野総合      | "     | 日野総合事務所県土整備局    | 西伯郡、日野郡     |    |

### 【陸上移動局、携帯局】

| 呼出名称                  | 種別    | 所管課所             | 主な移動範囲      | 備考                        |
|-----------------------|-------|------------------|-------------|---------------------------|
| 防災鳥取 1                | 陸上移動局 | 総務課 (知事車)        | 鳥取県全域       |                           |
| 2                     | "     | 総務課 (防災車)        | "           |                           |
| 防災鳥取 4                | "     | 河川課              | "           |                           |
| 防災鳥取 8 8、9 0、1 0 0    | "     | 技術企画課            | "           |                           |
| 防災鳥取 8 9              | "     | 道路企画課            | "           |                           |
| 防災鳥取 9 2              | "     | 治山砂防課            | "           |                           |
| 防災鳥取 9 3              | "     | 空港港湾課            | "           |                           |
| 防災鳥取 1 9              | 携帯局   | 水産課 (漁業取締船はやぶさ)  | 鳥取県沿岸       |                           |
| 防災鳥取 3                | 陸上移動局 | 防災チーム(無線車)       | 鳥取県全域       |                           |
| 2 0、3 4               | "     | 総務課              | "           |                           |
| 2 1                   | "     | 消防学校             | 米子市         |                           |
| 防災鳥取 5 ~ 1 0、3 5、3 6、 | 携帯局   | "                | 鳥取県全域       |                           |
| 3 9、4 0、4 1           | "     | "                | "           |                           |
| 3 7、3 8、9 9           | "     | "                | "           | 防災相互波併有                   |
| 防災鳥取 5 2              | "     | " (自衛隊鳥取地方協力本部)  | 自衛隊鳥取地方協力本部 |                           |
| 5 3、5 4               | "     | " (陸上自衛隊米子駐屯地)   | 陸上自衛隊米子駐屯地  |                           |
| 5 5、5 6               | "     | " (海上自衛隊舞鶴地方総監部) | 鳥取県沿岸       |                           |
| 5 7、5 8               | "     | " (航空自衛隊美保基地)    | 航空自衛隊美保基地   |                           |
| 防災鳥取 1 1、1 6、2 2、2 3  | 陸上移動局 | 東部総合事務所県土整備局     | 鳥取市、岩美郡     |                           |
| 5 9 ~ 6 5             | "     | "                | "           |                           |
| 防災鳥取 4 2、4 3          | 携帯局   | "                | "           |                           |
| 9 4                   | "     | "                | "           | 防災相互波併有                   |
| 防災鳥取 1 2、2 4、2 5、     | 陸上移動局 | 八頭総合事務所県土整備局     | 八頭郡         |                           |
| 6 6 ~ 6 9             | "     | "                | "           |                           |
| 防災鳥取 4 4、4 5          | 携帯局   | "                | "           |                           |
| 9 5                   | "     | "                | "           | 防災相互波併有                   |
| 防災鳥取 1 3、2 6、2 7      | 陸上移動局 | 中部総合事務所県土整備局     | 倉吉市、東伯郡     |                           |
| 7 0 ~ 7 6             | "     | "                | "           |                           |
| 防災鳥取 4 6、4 7          | 携帯局   | "                | "           |                           |
| 9 6                   | "     | "                | "           | 防災相互波併有                   |
| 防災鳥取 1 7、2 8、2 9      | 陸上移動局 | 西部総合事務所県土整備局     | 米子市、境港市、西伯郡 |                           |
| 3 2、3 3、7 7 ~ 8 3     | "     | "                | "           |                           |
| 防災鳥取 4 8、4 9          | 携帯局   | "                | "           |                           |
| 9 7                   | "     | "                | "           | 防災相互波併有                   |
| 防災鳥取 1 4、1 5、3 0、3 1  | 陸上移動局 | 日野総合事務所県土整備局     | 日野郡         |                           |
| 8 4 ~ 8 7、9 1         | "     | "                | "           |                           |
| 防災鳥取 5 0、5 1          | 携帯局   | "                | "           |                           |
| 9 8                   | "     | "                | "           | 防災相互波併有                   |
| 防災鳥取 航空隊 1            | "     | 消防防災航空センター       | 鳥取県全域       |                           |
| 防災鳥取 航空隊 2 ~ 1 3      | "     | "                | "           | 防災相互波併有<br>12, 13は防災相互波専用 |
| 防災鳥取 ヘリ 1             | "     | "                | "           |                           |
| 防災鳥取 東郷ダム 1、東郷ダム 2    | 陸上移動局 | 中部総合事務所県土整備局     | 東郷ダム周辺      |                           |
| 防災鳥取 朝鍋ダム 1、朝鍋ダム 2    | 陸上移動局 | 西部総合事務所県土整備局     | 朝鍋ダム周辺      |                           |

## 6 - 8 震度観測点一覧

(平成20.4.1現在)

| 市町村名 | 震度観測点名称<br>(震度発表名称) | 管理者  | 県震度情報NW<br>システムで監視 | 備考 |
|------|---------------------|------|--------------------|----|
| 鳥取市  | 鳥取市吉方               | 気象庁  |                    |    |
|      | 鳥取市吉成               | 防災科研 |                    |    |
|      | 鳥取市国府町町屋            | 県    |                    |    |
|      | 鳥取市福部町細川            | 県    |                    |    |
|      | 鳥取市河原町渡一木           | 県    |                    |    |
|      | 鳥取市用瀬町用瀬            | 県    |                    |    |
|      | 鳥取市佐治町加瀬木           | 県    |                    |    |
|      | 鳥取市気高町浜村            | 県    |                    |    |
|      | 鳥取市鹿野町鹿野            | 県    |                    |    |
|      | 鳥取市鹿野町鹿野小学校         | 防災科研 |                    |    |
|      | 鳥取市青谷町青谷            | 県    |                    |    |
| 米子市  | 米子市博労町              | 気象庁  |                    |    |
|      | 米子市東町               | 防災科研 |                    |    |
|      | 米子市淀江町              | 県    |                    |    |
| 倉吉市  | 倉吉市岩倉長峯             | 気象庁  |                    |    |
|      | 倉吉市葵町               | 防災科研 |                    |    |
|      | 倉吉市関金町大鳥居           | 県    |                    |    |
| 境港市  | 境港市東本町              | 気象庁  |                    |    |
|      | 境港市上道町              | 県    |                    |    |
| 岩美町  | 岩美町浦富               | 気象庁  |                    |    |
| 若桜町  | 鳥取若桜町若桜             | 県    |                    |    |
| 智頭町  | 智頭町智頭               | 気象庁  |                    |    |
| 八頭町  | 八頭町郡家               | 県    |                    |    |
|      | 八頭町船岡               | 県    |                    |    |
|      | 八頭町北山               | 県    |                    |    |
| 三朝町  | 三朝町大瀬               | 県    |                    |    |
| 北条町  | 北条町土下               | 県    |                    |    |
| 大栄町  | 北条町由良宿              | 県    |                    |    |
| 湯梨浜町 | 湯梨浜町久留              | 県    |                    |    |
|      | 湯梨浜町泊               | 県    |                    |    |
|      | 湯梨浜町龍島              | 県    |                    |    |
| 琴浦町  | 琴浦町徳万               | 県    |                    |    |
|      | 琴浦町赤碓               | 県    |                    |    |
|      | 琴浦町赤碓中学校            | 防災科研 |                    |    |
| 日吉津村 | 日吉津村日吉津             | 県    |                    |    |
| 大山町  | 大山町国信               | 県    |                    |    |
|      | 大山町御来屋              | 県    |                    |    |
|      | 大山町赤坂               | 県    |                    |    |
| 南部町  | 鳥取南部町法勝寺            | 県    |                    |    |
|      | 鳥取南部町天萬             | 県    |                    |    |
| 伯耆町  | 伯耆町吉長               | 県    |                    |    |
|      | 伯耆町溝口               | 県    |                    |    |
| 日南町  | 日南町霞                | 県    |                    |    |
|      | 日南町生山               | 防災科研 |                    |    |
| 日野町  | 鳥取日野町根雨             | 県    |                    |    |
| 江府町  | 江府町江尾               | 県    |                    |    |
| 合計   | 県                   | 34   | 34                 |    |
|      | 気象庁                 | 6    | 2                  |    |
|      | 防災科研                | 6    | 3                  |    |
|      | 全体                  | 46   | 39                 |    |

注 (1)気象庁の震度発表対象となっている観測点について記載

(2)防災科研：独立行政法人 防災科学技術研究所