

第 二 平 成 21 年 度

予 算 の 分 析

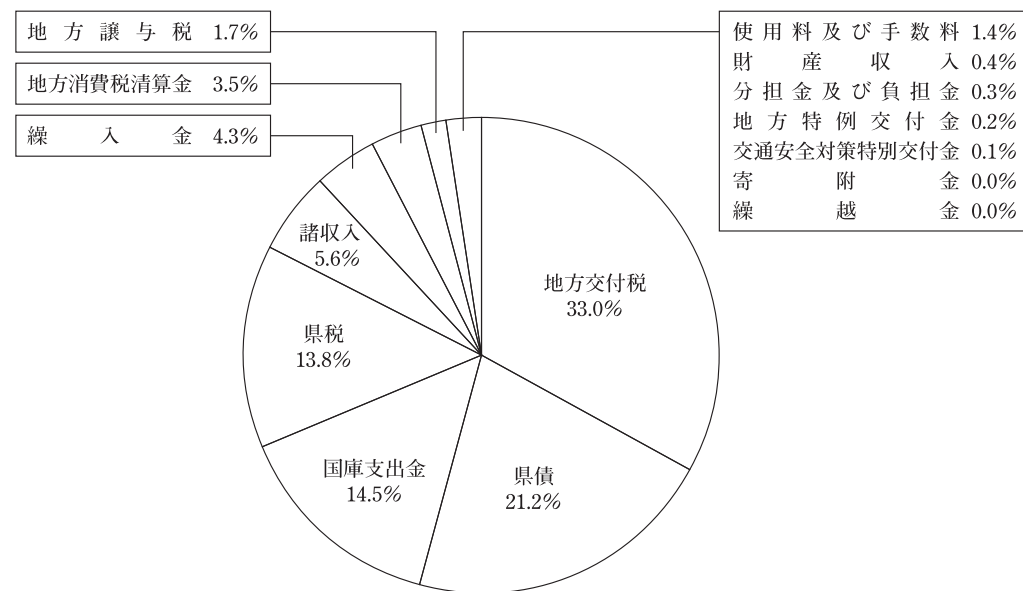
第 1 表 平成21年度歳入歳出予算額調

1 歳 入

区 分	平成 21 年 度 予 算 額	
	当 初 予 算 額 (A)	構 成 比 (%)
1 県 税	46,754,047	13.8
2 地 方 消 費 税 清 算 金	11,827,764	3.5
3 地 方 譲 与 税	5,840,422	1.7
4 地 方 特 例 交 付 金	609,000	0.2
5 地 方 交 付 税	111,811,000	33.0
6 交 通 安 全 対 策 特 別 交 付 金	220,000	0.1
7 分 担 金 及 び 負 担 金	1,131,109	0.3
8 使 用 料 及 び 手 数 料	4,663,879	1.4
9 国 庫 支 出 金	49,227,893	14.5
10 財 産 収 入	1,352,032	0.4
11 寄 附 金	60,000	0.0
12 繰 入 金	14,540,457	4.3
13 繰 越 金	100,000	0.0
14 諸 収 入	18,896,997	5.6
15 県 債	71,723,000	21.2
(臨 時 財 政 対 策 債)	44,121,000	13.0
(臨 時 財 政 対 策 債 除 き)	27,602,000	8.2
合 計	338,757,600	100.0
(再掲) 地方交付税+臨時財政対策債	155,932,000	46.0

(単位 千円)

平成 20 年 度 予 算 額		差 引 増 減 額 (A) - (B)	比 較 (%) $\frac{(A)}{(B)}$
当 初 予 算 額 (B)	構 成 比 (%)		
55,218,696	16.3	△ 8,464,649	84.7
11,621,643	3.4	206,121	101.8
2,240,535	0.7	3,599,887	260.7
660,000	0.2	△ 51,000	92.3
130,203,000	38.5	△ 18,392,000	85.9
210,000	0.1	10,000	104.8
1,394,404	0.4	△ 263,295	81.1
4,571,519	1.4	92,360	102.0
46,317,666	13.7	2,910,227	106.3
1,391,441	0.4	△ 39,409	97.2
80,000	0.0	△ 20,000	75.0
11,099,686	3.3	3,440,771	131.0
100,000	0.0	0	100.0
20,825,410	6.2	△ 1,928,413	90.7
51,966,000	15.4	19,757,000	138.0
21,840,000	6.5	22,281,000	202.0
30,126,000	8.9	△ 2,524,000	91.6
337,900,000	100.0	857,600	100.3
152,043,000	45.0	3,889,000	102.6

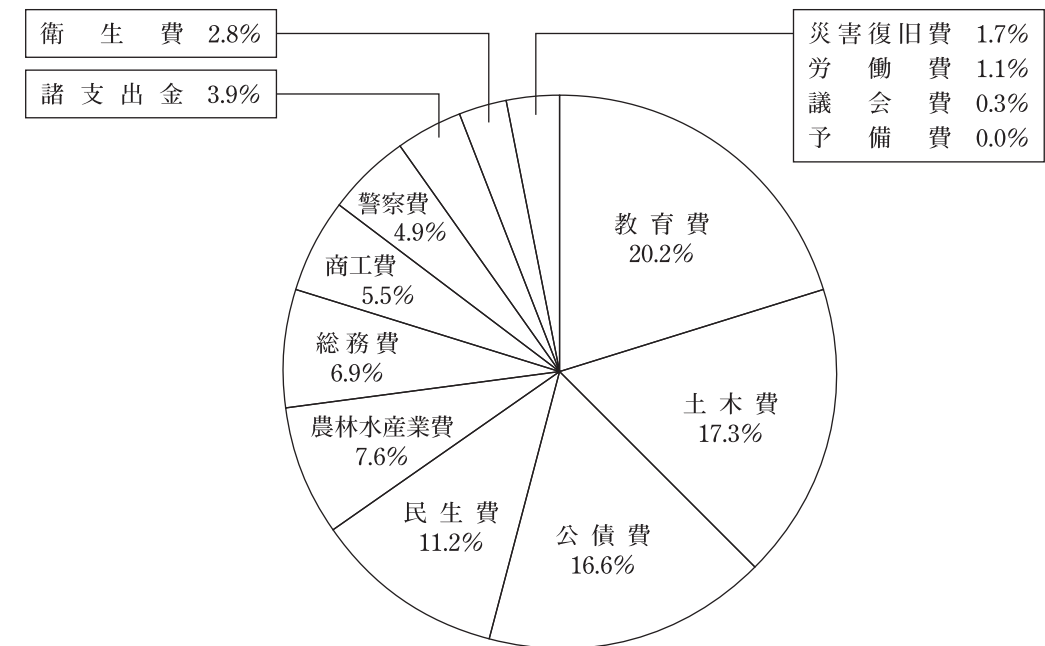


2 歳 出
(1) 款 別

区 分	平成 21 年度 予算額	
	当初 予算額 (A)	構成 比 (%)
議 会 費	886,580	0.3
総 務 費	23,475,886	6.9
民 生 費	37,812,666	11.2
衛 生 費	9,440,301	2.8
労 働 費	3,788,083	1.1
農 林 水 産 業 費	25,653,528	7.6
商 工 費	18,552,531	5.5
土 木 費	58,523,883	17.3
警 察 費	16,744,405	4.9
教 育 費	68,390,229	20.2
災 害 復 旧 費	5,737,640	1.7
公 債 費	56,405,299	16.6
諸 支 出 金	13,196,569	3.9
予 備 費	150,000	0.0
合 計	338,757,600	100.0

(単位 千円)

平成 20 年度 予算額		差 引 増 減 額 (A) - (B)	比 較 (%) $\frac{(A)}{(B)}$
当初 予算額 (B)	構成 比 (%)		
907,255	0.3	△ 20,675	97.7
24,556,780	7.3	△ 1,080,894	95.6
37,363,109	11.1	449,557	101.2
9,297,276	2.8	143,025	101.5
896,120	0.3	2,891,963	422.7
25,800,183	7.6	△ 146,655	99.4
19,675,371	5.8	△ 1,122,840	94.3
56,288,401	16.7	2,235,482	104.0
17,963,189	5.3	△ 1,218,784	93.2
67,083,812	19.8	1,306,417	101.9
6,389,815	1.9	△ 652,175	89.8
58,201,043	17.2	△ 1,795,744	96.9
13,327,646	3.9	△ 131,077	99.0
150,000	0.0	0	100.0
337,900,000	100.0	857,600	100.3

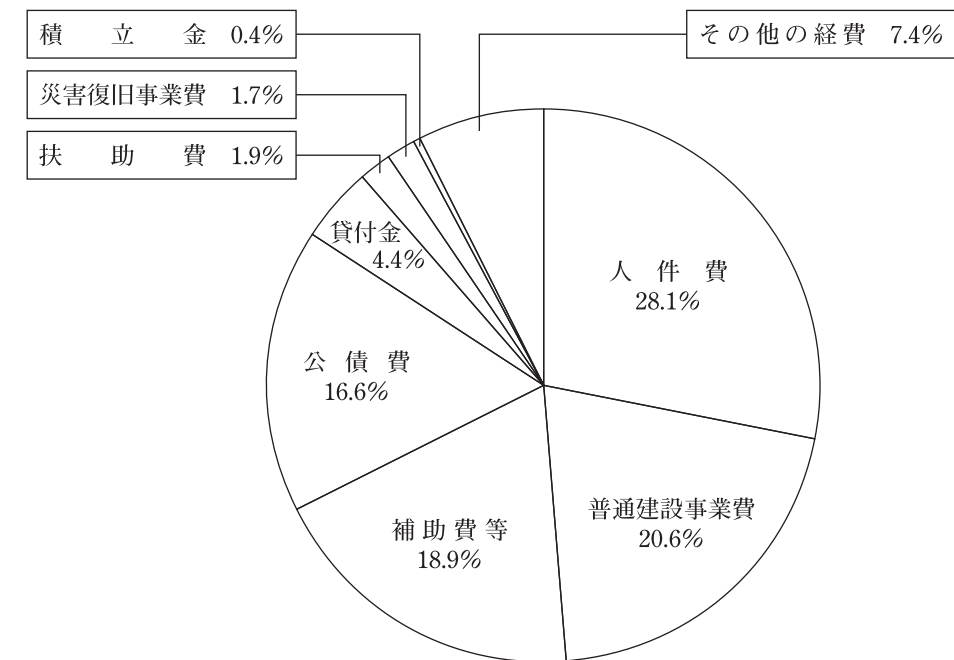


(2) 性質別

区分	平成21年度予算額	
	当初予算額 (A)	構成比 (%)
人件費	95,035,452	28.1
扶助費	6,487,688	1.9
補助費等	63,902,977	18.9
普通建設事業費	69,723,662	20.6
補助事業(直轄含む)	44,475,575	13.1
単独事業	24,748,506	7.3
受託事業	499,581	0.2
災害復旧事業費	5,737,640	1.7
公債費	56,367,732	16.6
積立金	1,435,441	0.4
貸付金	15,028,159	4.4
その他の経費	25,038,849	7.4
合計	338,757,600	100.0

(単位 千円)

平成20年度予算額		差引増減額 (A) - (B)	比較 (%) $\frac{(A)}{(B)}$
当初予算額 (B)	構成比 (%)		
97,625,268	28.9	△ 2,589,816	97.3
6,416,565	1.9	71,123	101.1
61,272,956	18.1	2,630,021	104.3
67,342,575	19.9	2,381,087	103.5
44,704,922	13.2	△ 229,347	99.5
22,426,422	6.6	2,322,084	110.4
211,231	0.1	288,350	236.5
6,389,815	1.9	△ 652,175	89.8
58,177,016	17.2	△ 1,809,284	96.9
1,750,475	0.5	△ 315,034	82.0
15,338,829	4.6	△ 310,670	98.0
23,586,501	7.0	1,452,348	106.2
337,900,000	100.0	857,600	100.3



第2表 平成21年度歳入一般財源額調

(単位 千円)

区分	平成21年度 当初予算額(A)	平成20年度 当初予算額(B)	差引増減額 (A) - (B)	比較 (%) $\frac{(A)}{(B)}$
1 県 税	46,754,047	55,218,696	△ 8,464,649	84.7
普通 税	46,187,793	48,023,495	△ 1,835,702	96.2
目的 税	20,688	21,858	△ 1,170	94.6
旧法による税	545,566	7,173,343	△ 6,627,777	7.6
2 地方消費税清算金	11,827,764	11,621,643	206,121	101.8
3 地方譲与税	5,840,422	2,240,535	3,599,887	260.7
4 地方特例交付金	609,000	660,000	△ 51,000	92.3
5 地方交付税	111,811,000	130,203,000	△ 18,392,000	85.9
普通交付税	109,311,000	127,703,000	△ 18,392,000	85.6
特別交付税	2,500,000	2,500,000	0	100.0
6 交通安全対策特別交付金	220,000	210,000	10,000	104.8
7 前年度繰越金	100,000	100,000	0	100.0
8 一般財源の税外収入	6,784,233	5,043,179	1,741,054	134.5
9 開発指定事業国庫補助金	2,672,039	2,597,270	74,769	102.9
10 臨時財政対策債	44,121,000	21,840,000	22,281,000	202.0
合 計	230,739,505	229,734,323	1,005,182	100.4

第3表 平成21年度県税・地方譲与税予算額調

(単位 千円)

区分	税 目	平成21年度 当初予算額(A)	平成20年度 当初予算額(B)	差引増減額 (A) - (B)	比較 (%) $\frac{(A)}{(B)}$	
県	(普通税)	46,187,793	48,023,495	△ 1,835,702	96.2	
	県民税	17,350,636	19,299,569	△ 1,948,933	89.9	
	個人	14,464,714	15,338,034	△ 873,320	94.3	
	法人	2,206,953	2,512,263	△ 305,310	87.8	
	利子割	530,468	736,116	△ 205,648	72.1	
	配当割	110,016	461,952	△ 351,936	23.8	
	株式等譲渡所得割	38,485	251,204	△ 212,719	15.3	
	事業税	8,653,467	12,915,012	△ 4,261,545	67.0	
	個人	424,768	454,759	△ 29,991	93.4	
	法人	8,228,699	12,460,253	△ 4,231,554	66.0	
	地方消費税	5,082,703	5,363,862	△ 281,159	94.8	
	不動産取得税	1,244,881	1,410,303	△ 165,422	88.3	
	県たばこ税	1,058,467	1,142,440	△ 83,973	92.6	
	ゴルフ場利用税	160,091	183,123	△ 23,032	87.4	
	自動車取得税	874,562	0	874,562	皆増	
	軽油引取税	4,356,242	0	4,356,242	皆増	
	自動車税	7,405,992	7,708,435	△ 302,443	96.1	
	鉱区税	752	751	1	100.1	
	税	(目的税)	20,688	21,858	△ 1,170	94.6
		狩猟税	15,545	16,920	△ 1,375	91.9
産業廃棄物処分場税		5,143	4,938	205	104.2	
(旧法による税)		545,566	7,173,343	△ 6,627,777	7.6	
軽油引取税		545,566	5,622,988	△ 5,077,422	9.7	
自動車取得税		0	1,550,355	△ 1,550,355	皆減	
計		46,754,047	55,218,696	△ 8,464,649	84.7	
地方譲与税		地方法人特別譲与税	3,728,612	0	3,728,612	皆増
		地方揮発油譲与税	1,222,795	0	1,222,795	皆増
		石油ガス譲与税	155,364	160,968	△ 5,604	96.5
	地方道路譲与税	726,504	2,071,972	△ 1,345,468	35.1	
	航空機燃料譲与税	7,147	7,595	△ 448	94.1	
計	5,840,422	2,240,535	3,599,887	260.7		

第4表 平成21年度部別款別予算額調

部別 款別	防災局	総務部	企画部	文化 観光局	福祉 保健部	生活 環境部	商工 労働部	農林 水産部	県土 整備部	行政 監察監	
	議会費										
総務費	904,843	11,397,084	7,475,814	1,345,235	1,110,872	79,692				221,157	
民生費		573,151			37,076,365	163,150					
衛生費					6,498,613	2,941,688					
労働費							3,688,035				
農林水産業費						450,877		20,016,850	5,179,771	6,030	
商工費	42,700			803,675		33,563	17,672,593				
土木費						6,119,281			52,404,602		
警察費											
教育費											
災害復旧費								639,004	5,098,636		
公債費		56,405,299									
諸支出金		13,002,336					194,233				
予備費		150,000									
計	947,543	81,527,870	7,475,814	2,148,910	44,685,850	9,788,251	21,554,861	20,655,854	62,683,009	227,187	
構成比(%)	0.3	24.1	2.2	0.6	13.2	2.9	6.4	6.1	18.5	0.1	
同上 特定 財源	国庫 支出金	101,215	290,745	1,202,838	4,933,648	1,127,747	296,407	5,045,284	22,203,504		
	使用料 及び手数料	21,755	346,124		26,515	591,831	809,069	14,529	26,601	352,848	13
	寄附・分担 負担金					77,509	54,720		400,087	648,793	
	起債	67,000	39,000			151,000	641,000		1,173,000	22,441,000	
	その他	15,729	5,478,093	653,415	131,429	2,780,695	868,042	13,013,568	1,962,670	1,533,042	8
一般財源	741,844	75,373,908	5,619,561	1,990,966	36,151,167	6,287,673	8,230,357	12,048,212	15,503,822	227,166	
一般財源 構成比(%)	0.3	32.7	2.4	0.9	15.7	2.7	3.6	5.2	6.7	0.1	

(単位 千円)

警察本部	教育 委員会	議 監 査 ・ 人 事 働 会 計 局 ・ 庶 務 集 中 局	計	構成比 (%)	同左特定財源					一般財源	一般財源 構成比 (%)	
					国庫 支出金	使用料 及び手数料	寄附・分担 負担金	起債	その他			
			886,580	886,580	0.3					123	886,457	0.4
			941,189	23,475,886	6.9	1,497,150	102,031		106,000	1,102,003	20,668,702	9.0
				37,812,666	11.2	4,141,060	523,644	69,668	139,000	2,678,522	30,260,772	13.1
				9,440,301	2.8	1,036,266	189,087	7,841	12,000	853,618	7,341,489	3.2
			100,048	3,788,083	1.1	296,407	13,741			2,696,242	781,693	0.3
				25,653,528	7.6	7,304,414	42,278	635,465	2,924,000	2,045,526	12,701,845	5.5
				18,552,531	5.5		16,864			10,406,551	8,129,116	3.5
				58,523,883	17.3	17,143,848	1,022,185	468,135	19,592,000	1,567,132	18,730,583	8.1
16,744,405			16,744,405	4.9	420,094	778,475		238,000	121,562	15,186,274	6.6	
	68,390,229		68,390,229	20.2	10,934,372	1,435,644	10,000	2,852,000	1,700,340	51,457,873	22.3	
				5,737,640	1.7	3,782,243		1,739,000		216,397	0.1	
				56,405,299	16.6		279,455			5,094,109	51,031,735	22.1
				13,196,569	3.9					13,196,569	5.7	
				150,000	0.0					150,000	0.1	
16,744,405	68,390,229	1,927,817	338,757,600	100.0	46,555,854	4,403,404	1,191,109	27,602,000	28,265,728	230,739,505	100.0	
	4.9	20.2	0.5	100.0								
	420,094	10,934,372		46,555,854								
	778,475	1,435,644		4,403,404								
	10,000			1,191,109								
	238,000	2,852,000		27,602,000								
	121,562	1,700,340	7,135	28,265,728								
15,186,274	51,457,873	1,920,682	230,739,505									
	6.6	22.3	0.8	100.0								

第5表 平成21年度款別節別予算額調

節 別	款 別	1款 議 会 費	2款 総 務 費	3款 民 生 費	4款 衛 生 費	5款 労 働 費	6款 農 林 水 産 業 費
1	報 酬	347,657	425,917	356,471	107,498	339,488	278,774
2	給 料	88,435	3,115,209	1,707,180	1,424,583	180,715	2,718,415
3	職 員 手 当 等	162,163	5,699,680	918,731	760,789	90,337	1,351,787
4	共 済 費	61,086	1,090,924	599,712	491,672	104,609	937,787
5	災 害 補 償 費	1	500				
6	恩 給 及 び 退 職 年 金		45,802				
7	賃 金		30,705	592	4,414	3,083	5,396
8	報 償 費	1,253	197,388	92,588	48,408	154,661	40,177
9	旅 費	46,165	242,138	76,337	77,274	24,300	113,590
10	交 際 費	2,100	7,100			100	
11	需 用 費	20,322	557,297	219,881	207,824	47,305	585,043
12	役 務 費	5,687	523,915	103,234	67,380	13,978	133,318
13	委 託 料	24,306	2,424,788	2,288,452	573,912	1,266,189	1,433,389
14	使用料及び賃借料	7,423	623,781	86,081	82,737	38,014	186,372
15	工 事 請 負 費		121,115	129,568	19,360		6,617,301
16	原 材 料 費						3,092
17	公 有 財 産 購 入 費		97,640				28,900
18	備 品 購 入 費	730	46,430	10,308	15,554	4,141	57,629
19	負担金、補助及び交付金	119,252	7,673,558	27,126,476	3,277,512	1,501,721	8,821,856
20	扶 助 費			3,755,864	1,124,063	253	
21	貸 付 金			117,914	1,148,948	1,406	1,158,715
22	補償、補填及び賠償金		6,000				111,805
23	償還金、利子及び割引料		207,000				99,077
24	投 資 及 び 出 資 金						
25	積 立 金		338,630	218,128	8,284		735,222
26	寄 附 金		30	2,160			
27	公 課 費		339	115	89	64	413
28	繰 出 金			2,874		17,719	235,470
	予 備 費						
	計	886,580	23,475,886	37,812,666	9,440,301	3,788,083	25,653,528

(単位 千円)

7款 商 工 費	8款 土 木 費	9款 警 察 費	10款 教 育 費	11款 災 害 復 旧 費	12款 公 債 費	13款 諸 支 出 金	14款 予 備 費	合 計
43,956	233,576	141,590	1,551,207					3,826,134
376,810	2,182,027	5,799,583	28,851,323	49,985				46,494,265
186,396	1,095,026	5,909,650	17,500,639	25,322				33,700,520
150,417	758,633	1,730,469	8,813,649	16,731				14,755,689
		10,964						11,465
		54,351	177,579					277,732
217	602		42,284					87,293
94,432	31,938	71,900	137,159					869,904
72,166	58,283	95,172	652,085	1,693				1,459,203
	47	600	640					10,587
71,992	900,653	756,525	1,192,572	29,207				4,588,621
37,028	150,468	346,550	267,737	4,825				1,654,120
378,159	6,587,690	586,767	2,220,086	927,304				18,711,042
98,447	329,238	491,326	1,067,119	15,619				3,026,157
2,918	24,327,041	669,517	3,898,154	3,950,965				39,735,939
	3,607		6,748					13,447
	1,873,615	16,800	253,594	18,320				2,288,869
6,306	246,923	30,956	333,291					752,268
6,693,900	13,974,514	21,544	768,220	668,349		7,000,722		77,647,624
			101,181					4,981,361
10,317,211	2,339,806		1,344					15,085,344
	3,294,061	43	20,059	29,320				3,461,288
		15	55,358		115,170	6,001,614		6,478,234
9,480						194,233		203,713
	125,177		10,000					1,435,441
								2,190
	7,822	10,083	773					19,698
12,696	3,136		467,428		56,290,129			57,029,452
							150,000	150,000
18,552,531	58,523,883	16,744,405	68,390,229	5,737,640	56,405,299	13,196,569	150,000	338,757,600

第6表 平成21年度性質別歳出予算額調

区 分 性 質 別	予 算 額		国庫支出金
		構成比(%)	
一 人 件 費	(99,056,471) 95,035,452	(29.2) 28.1	(11,250,274) 10,542,725
1 議員、委員等報酬手当	(3,941,842) 3,759,425		(315,291) 312,901
2 特別職の給与	59,843		
3 職員給	(71,803,926) 68,676,752		(10,899,724) 10,196,283
(1) 一般職員	18,873,875		244,844
(2) 警察職員	8,635,774		2,373
(3) 学校職員	41,167,103		9,949,066
4 職員共済組合負担金	(14,080,765) 13,399,062		(23,693) 22,300
5 退職金	8,215,308		
6 恩給及び退職年金	277,732		
7 災害補償費	(94,334) 91,139		(138) 137
8 その他	(582,721) 556,191		(11,428) 11,104
二 物 件 費	18,814,087	5.6	1,157,282
三 維持補修費	5,036,974	1.5	
四 扶助費	6,487,688	1.9	3,527,527
五 補助費等	63,902,977	18.9	2,608,490
六 普通建設事業費	69,723,662	20.6	24,330,888
1 補助事業費	32,253,373		16,137,789
2 単独事業費	24,748,506		8,193,099
3 国直轄事業負担金	12,222,202		
4 受託事業費	499,581		

(単位 千円)

財 源 内 訳					
使 用 料 手 数 料	寄 附・分 担 負 担 金	起 債	そ の 他	一 般 財 源	構 成 比 (%)
(2,396,392) 2,396,392	(15,237) 3,444	(310,782)	(785,937) 758,480	(84,297,849) 81,334,411	(36.5) 35.3
(126,536) 126,536		(2,709)	(420,737) 420,737	(3,076,569) 2,899,251	
				59,843	
(2,258,222) 2,258,222	(15,237) 3,444	(307,707)	(293,004) 265,597	(58,030,032) 55,953,206	
479,059	3,444		265,597	17,880,931	
410,569				8,222,832	
1,368,594				29,849,443	
(289) 289				(14,056,783) 13,376,473	
				8,215,308	
				277,732	
(1) 1				(94,195) 91,001	
(11,344) 11,344		(366)	(72,196) 72,146	(487,387) 461,597	
1,175,670	6,197		2,644,222	13,830,716	6.0
199,572	11,711		886,213	3,939,478	1.7
27,892	18,794		84,665	2,828,810	1.2
212,637	23	12,000	5,348,430	55,721,397	24.1
111,786	1,032,225	25,851,000	1,073,824	17,323,939	7.5
	700,961	10,603,000	43,616	4,768,007	
111,786	304,992	7,169,000	530,627	8,439,002	
	26,272	8,079,000		4,116,930	
			499,581		

区 分 性 質 別	予 算 額	構成比(%)	国庫支出金
(1) 補 助 事 業 費	259,481		
(2) 単 独 事 業 費	240,100		
七 災 害 復 旧 事 業 費	5,737,640	1.7	3,782,243
1 補 助 事 業 費	5,464,591		3,782,243
2 単 独 事 業 費	140,198		
3 国 直 轄 事 業 負 担 金	132,851		
4 受 託 事 業 費			
(1) 補 助 事 業 費			
(2) 単 独 事 業 費			
八 公 債 費	56,367,732	16.6	
九 積 立 金	1,435,441	0.4	606,483
十 投 資 及 び 出 資 金	203,713	0.1	
十一 貸 付 金	15,028,159	4.4	216
十二 繰 出 金	834,075	0.2	
十三 予 備 費	150,000	0.0	
合 計	338,757,600	100.0	46,555,854

(注) 「一 人件費」の予算額及び財源内訳における()書は投資的経費にかかるものを含めたものである。

(単位 千円)

財 源 内 訳					
使 用 料 手 数 料	寄 附・分 担 負 担 金	起 債	そ の 他	一 般 財 源	構成比(%)
			259,481		
			240,100		
		1,739,000		216,397	0.1
		1,527,000		155,348	
		80,000		60,198	
		132,000		851	
279,455			5,094,109	50,994,168	22.1
	118,715		416,848	293,395	0.1
				203,713	0.1
			11,941,218	3,086,725	1.3
			17,719	816,356	0.4
				150,000	0.1
4,403,404	1,191,109	27,602,000	28,265,728	230,739,505	100.0

第7表 平成21年度予算の投資的経費調

事業名	平成21年度				
	予算額 A	財源内訳			
		国庫	起債	その他	県費
一 普通建設事業	69,723,662	24,330,888	25,851,000	2,217,835	17,323,939
1 補助事業	32,253,373	16,137,789	10,603,000	744,577	4,768,007
(1) 一般公共	27,260,964	13,820,780	9,135,000	705,961	3,599,223
(生活環境部)	342,088	328,732			13,356
農業集落排水事業	342,088	328,732			13,356
(農林水産部)	4,399,204	2,613,443	852,000	358,413	575,348
農業農村整備事業	2,173,250	1,310,698	280,000	264,598	317,954
林道事業	1,311,528	748,650	374,000	93,815	95,063
造林事業	794,175	510,277	158,000		125,898
治山事業	78,281	24,128	31,000		23,153
水産基盤整備事業	41,970	19,690	9,000		13,280
(県土整備部)	22,519,672	10,878,605	8,283,000	347,548	3,010,519
道路橋りょう事業	7,543,989	3,657,890	2,691,000	14,300	1,180,799
街路事業	648,359	294,000	222,000	38,860	93,499
河川事業	3,214,022	1,428,350	1,259,000		526,672
海岸事業	333,396	164,500	148,000		20,896
砂防事業	5,290,241	2,516,000	2,039,000	60,000	675,241
ダム事業	109,900	35,930	64,000	2,110	7,860
港湾事業	624,968	269,430	200,000	36,900	118,638
農道整備事業	2,612,941	1,341,155	949,000	168,303	154,483

(単位 千円)

事業名	平成20年度				比較		
	予算額 B	財源内訳			A - B	$\frac{A}{B}$ (%)	
		国庫	起債	その他			県費
一 普通建設事業	67,342,575	21,655,078	28,127,000	2,032,876	15,527,621	2,381,087	103.5
1 補助事業	32,261,175	15,872,352	11,379,000	885,607	4,124,216	△ 7,802	100.0
(1) 一般公共	28,942,477	14,464,897	10,311,000	861,945	3,304,635	△ 1,681,513	94.2
(生活環境部)	309,572	301,250			8,322	32,516	110.5
農業集落排水事業	309,572	301,250			8,322	32,516	110.5
(農林水産部)	4,739,120	2,717,305	805,000	457,247	759,568	△ 339,916	92.8
農業農村整備事業	2,210,511	1,128,479	404,000	344,348	333,684	△ 37,261	98.3
林道事業	1,594,561	1,039,450	336,000	112,899	106,212	△ 283,033	82.3
造林事業	783,567	495,340			288,227	10,608	101.4
治山事業	124,231	44,036	56,000		24,195	△ 45,950	63.0
水産基盤整備事業	26,250	10,000	9,000		7,250	15,720	159.9
(県土整備部)	23,893,785	11,446,342	9,506,000	404,698	2,536,745	△ 1,374,113	94.2
道路橋りょう事業	8,956,506	4,326,061	3,517,000	13,200	1,100,245	△ 1,412,517	84.2
街路事業	518,967	215,000	142,000	26,800	135,167	129,392	124.9
河川事業	2,702,473	1,158,500	1,117,000		426,973	511,549	118.9
海岸事業	333,754	164,500	148,000		21,254	△ 358	99.9
砂防事業	5,764,361	2,803,625	2,496,000	54,250	410,486	△ 474,120	91.8
ダム事業	259,200	83,514	102,000	61,374	12,312	△ 149,300	42.4
港湾事業	639,119	273,088	243,000	40,200	82,831	△ 14,151	97.8
農道整備事業	2,507,463	1,282,827	946,000	168,729	109,907	105,478	104.2

事業名	平成21年度				
	予算額 A	財源内訳			
		国庫	起債	その他	県費
治山事業	1,342,174	632,230	550,000		159,944
漁港事業	799,682	539,120	161,000	27,075	72,487
(2) その他	4,992,409	2,317,009	1,468,000	38,616	1,168,784
防災局	1,593	1,593			
総務部	45,490	22,745	15,000		7,745
企画部	293,259	206,884			86,375
福祉保健部	237,124	96,792	53,000	13,320	74,012
生活環境部	1,607,437	554,433	641,000	50	411,954
商工労働部					
農林水産部	704,501	607,626	37,000		59,875
県土整備部	32,024	24,700			7,324
警察本部	457,278	228,639	133,000		95,639
教育委員会	1,613,703	573,597	589,000	25,246	425,860
2 単独事業	24,748,506	8,193,099	7,169,000	947,405	8,439,002
(1) 県単独公共事業	16,122,093	8,109,950	4,536,000	394,403	3,081,740
① 地域活力基盤創造 交付金事業	11,569,000	8,109,950	2,680,000	133,191	645,859
② 地方特定整備	1,029,122		856,000	77,271	95,851
③ ふるさと農道・林道	250,000		171,000	59,042	19,958
④ 単県公共	3,273,971		829,000	124,899	2,320,072
(農林水産部)	34,209			11,290	22,919

(単位 千円)

予算額 B	平成20年度				比較	
	財源内訳				A - B	A/B (%)
	国庫	起債	その他	県費		
1,369,733	638,935	567,000		163,798	△ 27,559	98.0
842,209	500,292	228,000	40,145	73,772	△ 42,527	95.0
3,318,698	1,407,455	1,068,000	23,662	819,581	1,673,711	150.4
2,000	2,000				△ 407	79.7
2,390	796	1,000		594	43,100	1,903.3
113,327	48,805			64,522	179,932	258.8
343,308	82,018	164,000		97,290	△ 106,184	69.1
1,402,936	520,247	577,000	44	305,645	204,501	114.6
15,503	3,815	8,000		3,688	△ 15,503	皆減
345,980	195,052	36,000	3,618	111,310	358,521	203.6
222,759	82,659	99,000		41,100	△ 190,735	14.4
377,759	197,435	159,000		21,324	79,519	121.1
492,736	274,628	24,000	20,000	174,108	1,120,967	327.5
22,426,422	5,782,726	7,257,000	909,719	8,476,977	2,322,084	110.4
15,141,180	5,665,050	5,804,000	425,719	3,246,411	980,913	106.5
10,280,000	5,665,050	3,730,000	197,840	687,110	1,289,000	112.5
1,305,025		1,085,000	98,376	121,649	△ 275,903	78.9
94,900		67,000	20,078	7,822	155,100	263.4
3,461,255		922,000	109,425	2,429,830	△ 187,284	94.6
32,806			3,000	29,806	1,403	104.3

事業名	平成21年度				
	予算額 A	財源内訳			
		国庫	起債	その他	県費
土地改良事業	28,305			11,290	17,015
林道事業	4,824				4,824
水産基盤整備事業	1,080				1,080
(県土整備部)	3,239,762		829,000	113,609	2,297,153
道路橋りょう事業	1,289,787		148,000	3,939	1,137,848
都市計画事業	6,000			900	5,100
河川海岸事業	755,341		434,000		321,341
砂防事業	556,351		247,000	108,770	200,581
港湾事業	9,800				9,800
空港整備事業	51,441				51,441
農道整備事業	2,292				2,292
治山事業	11,100				11,100
土木総務事業	557,650				557,650
(2) 補助公共単県上乘せ	88,011		11,000		77,011
農林水産部	88,011		11,000		77,011
(3) その他	8,538,402	83,149	2,622,000	553,002	5,280,251
防災局	89,278		67,000		22,278
総務部	126,870		24,000		102,870
企画部	75,422				75,422
文化観光局					
福祉保健部	129,286		86,000	11,897	31,389

(単位 千円)

予算額 B	平成20年度				比較	
	財源内訳				A - B	$\frac{A}{B}$ (%)
	国庫	起債	その他	県費		
25,341			3,000	22,341	2,964	111.7
6,675				6,675	△ 1,851	72.3
790				790	290	136.7
3,428,449		922,000	106,425	2,400,024	△ 188,687	94.5
1,393,657		188,000	58,858	1,146,799	△ 103,870	92.5
54,000			8,100	45,900	△ 48,000	11.1
758,983		394,000	13,859	351,124	△ 3,642	99.5
587,300		340,000	19,760	227,540	△ 30,949	94.7
					9,800	皆増
					51,441	皆増
7,000			2,100	4,900	△ 4,708	32.7
14,980			3,748	11,232	△ 3,880	74.1
612,529				612,529	△ 54,879	91.0
48,570				48,570	39,441	181.2
48,570				48,570	39,441	181.2
7,236,672	117,676	1,453,000	484,000	5,181,996	1,301,730	118.0
82,418		48,000	26,250	8,168	6,860	108.3
187,695		107,000		80,695	△ 60,825	67.6
69,042				69,042	6,380	109.2
224,266				224,266	△ 224,266	皆減
108,831		67,000	2,144	39,687	20,455	118.8

事業名	平成21年度				
	予算額 A	財源内訳			
		国庫	起債	その他	県費
生活環境部	327,929	83,149		145,664	99,116
商工労働部	2,873,145				2,873,145
農林水産部	1,060,897			158,879	902,018
県土整備部	463,367		77,000	5,000	381,367
警察本部	630,426		105,000	1,562	523,864
教育委員会	2,761,782		2,263,000	230,000	268,782
県議会					
3 国直轄事業負担金	12,222,202		8,079,000	26,272	4,116,930
(農林水産部)	1,985,900		193,000	26,272	1,766,628
土地改良事業	1,940,400		153,000	26,272	1,761,128
水産基盤整備事業	45,500		40,000		5,500
(県土整備部)	10,236,302		7,886,000		2,350,302
道路事業	6,567,839		5,284,000		1,283,839
河川事業	993,903		291,000		702,903
海岸事業	134,400		120,000		14,400
砂防事業	331,333		298,000		33,333
ダム事業	1,486,087		1,244,000		242,087
港湾事業	312,000		280,000		32,000
空港整備事業	410,740		369,000		41,740
4 受託事業	499,581			499,581	

(単位 千円)

予算額 B	平成20年度				比較	
	財源内訳				A - B	A/B (%)
	国庫	起債	その他	県費		
354,031	117,676		50,630	185,725	△ 26,102	92.6
2,067,990				2,067,990	805,155	138.9
1,023,161			104,128	919,033	37,736	103.7
379,780		125,000	7,600	247,180	83,587	122.0
1,834,737		608,000	200,000	1,026,737	△ 1,204,311	34.4
898,461		498,000	93,248	307,213	1,863,321	307.4
6,260				6,260	△ 6,260	皆減
12,443,747		9,491,000	26,319	2,926,428	△ 221,545	98.2
2,360,389		415,000	26,319	1,919,070	△ 374,489	84.1
2,342,189		399,000	26,319	1,916,870	△ 401,789	82.8
18,200		16,000		2,200	27,300	250.0
10,083,358		9,076,000		1,007,358	152,944	101.5
6,635,338		6,501,000		134,338	△ 67,499	99.0
1,082,368		377,000		705,368	△ 88,465	91.8
153,067		153,000		67	△ 18,667	87.8
300,533		300,000		533	30,800	110.2
1,309,007		1,204,000		105,007	177,080	113.5
351,000		315,000		36,000	△ 39,000	88.9
252,045		226,000		26,045	158,695	163.0
211,231			211,231		288,350	236.5

事業名	平成21年度				
	予算額 A	財源内訳			
		国庫	起債	その他	県費
県土整備部	499,581			499,581	
うち単独分(再掲)	240,100			240,100	
二 災害復旧事業	5,737,640	3,782,243	1,739,000		216,397
1 補助事業	5,464,591	3,782,243	1,527,000		155,348
(1) 災害公共	5,458,688	3,776,340	1,527,000		155,348
(農林水産部)	632,004	601,529	14,000		16,475
耕地災害	434,000	424,301			9,699
林道災害	198,004	177,228	14,000		6,776
(県土整備部)	4,826,684	3,174,811	1,513,000		138,873
建設災害	3,432,124	2,244,265	1,071,000		116,859
港湾災害	204,560	136,441	68,000		119
空港災害	50,000	40,000	10,000		
治山災害	920,000	607,365	291,000		21,635
漁港災害	220,000	146,740	73,000		260
(2) その他	5,903	5,903			
(県土整備部)	5,903	5,903			
災害復旧事業 連絡調整費	5,903	5,903			

(単位 千円)

予算額 B	平成20年度				比較	
	財源内訳				A - B	A/B (%)
	国庫	起債	その他	県費		
211,231			211,231		288,350	236.5
198,890			198,890		41,210	120.7
6,389,815	4,205,481	1,943,000		241,334	△ 652,175	89.8
6,010,728	4,205,481	1,617,000		188,247	△ 546,137	90.9
6,003,927	4,198,680	1,617,000		188,247	△ 545,239	90.9
849,287	815,316	13,000		20,971	△ 217,283	74.4
645,000	631,604			13,396	△ 211,000	67.3
204,287	183,712	13,000		7,575	△ 6,283	96.9
5,154,640	3,383,364	1,604,000		167,276	△ 327,956	93.6
3,760,080	2,452,818	1,162,000		145,262	△ 327,956	91.3
204,560	136,441	68,000		119		100.0
50,000	40,000	10,000				100.0
920,000	607,365	291,000		21,635		100.0
220,000	146,740	73,000		260		100.0
6,801	6,801				△ 898	86.8
6,801	6,801				△ 898	86.8
6,801	6,801				△ 898	86.8

事業名	平成21年度				
	予算額 A	財源内訳			
		国庫	起債	その他	県費
2 単独事業	140,198		80,000		60,198
(農林水産部)	7,000		3,000		4,000
単独災害	7,000		3,000		4,000
(県土整備部)	133,198		77,000		56,198
単独災害	133,198		77,000		56,198
3 国直轄災害復旧事業 負担	132,851		132,000		851
合計	75,461,302	28,113,131	27,590,000	2,217,835	17,540,336

(単位 千円)

予算額 B	平成20年度				比較	
	財源内訳				A - B	$\frac{A}{B}$ (%)
	国庫	起債	その他	県費		
151,143		101,000		50,143	△ 10,945	92.8
7,000		3,000		4,000		100.0
7,000		3,000		4,000		100.0
144,143		98,000		46,143	△ 10,945	92.4
144,143		98,000		46,143	△ 10,945	92.4
227,944		225,000		2,944	△ 95,093	58.3
73,732,390	25,860,559	30,070,000	2,032,876	15,768,955	1,728,912	102.3