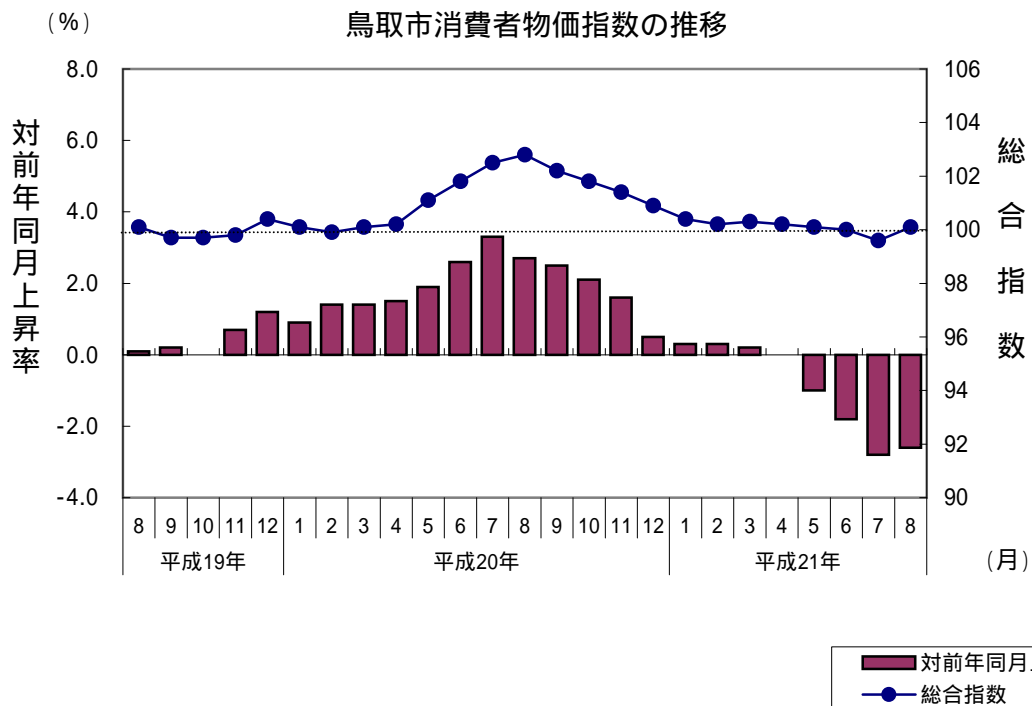


平成21年8月 鳥取市消費者物価指数

(平成17年 = 100)

| | |
|--------|----------|
| 総合指数 | 100.1 |
| 対前月比 | (+) 0.5% |
| 対前年同月比 | (-) 2.6% |



1 概況

平成21年8月の鳥取市の消費者物価指数は、総合で100.1（平成17年=100）となり、前月比は0.5%の上昇、前年同月比は2.6%の下落となった。

前月に比べて上昇した主な要因は、「野菜・海藻」、「果物」などの値上がりである。

前年に比べて下落した主な要因は、「自動車等関係費」、「他の光熱」、「魚介類」、「家庭用耐久財」、「果物」、「教養娯楽用品」、「電気代」、「医薬品・健康保持用摂取品」などの値下がりである。

2 前月からの動き

(1) 上昇した主な費目

食料のうち野菜・海藻 (17.4 %)

食料のうち果物 (23.3 %)

(2) 下落した主な費目

特になし

費目中の主な品目

- ・「野菜・海藻」...キャベツ、だいこん、なす、ブロッコリー、レタス 等
- ・「果物」...オレンジ、キウイフルーツ、グレープフルーツ、メロン 等

3 前年同月との比較

(1) 上昇した主な費目

食料のうち野菜・海藻 (10.3 %)

被服及び履物のうち衣料(洋服) (6.8 %)

(2) 下落した主な費目

交通・通信のうち自動車等関係費 (-10.7 %)

光熱・水道のうち他の光熱 (-53.7 %)

食料のうち魚介類 (-9.1 %)

家具・家事用品のうち家庭用耐久財 (-13.0 %)

食料のうち果物 (-9.1 %)

教養娯楽のうち教養娯楽用品 (-4.9 %)

光熱・水道のうち電気代 (-3.1 %)

保健医療のうち医薬品・健康保持用摂取品 (-5.6 %)

費目中の主な品目

- ・「野菜・海藻」...きゅうり、たまねぎ、なす、ばれいしょ、ブロッコリー 等
- ・「衣料(洋服)」...背広服(夏物)、男子ズボン(夏物)、男子ズボン(ジーンズ)、婦人スーツ(春夏物)、ワンピース(春夏物) 等
- ・「自動車等関係費」...ガソリン 等
- ・「他の光熱」...灯油
- ・「魚介類」...えび、さけ、さば、たこ 等
- ・「家庭用耐久財」...自動炊飯器、電気冷蔵庫、電気洗濯機 等
- ・「果物」...グレープフルーツ、なし、もも、レモン 等
- ・「教養娯楽用品」...ゴルフクラブ 等
- ・「医薬品・健康保持用摂取品」...ビタミン剤、感冒薬、漢方薬 等

平成21年8月鳥取市消費者物価指数

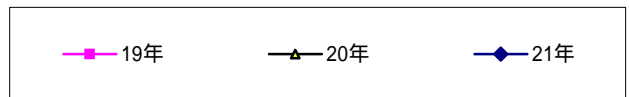
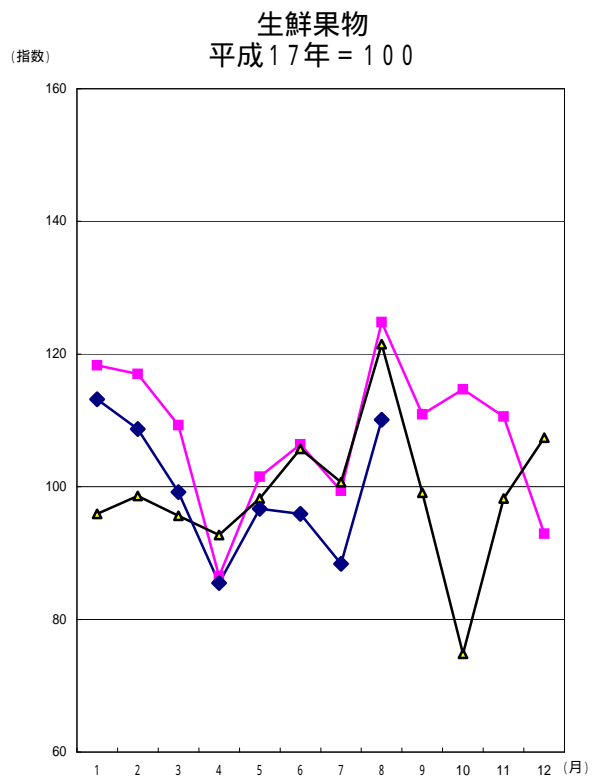
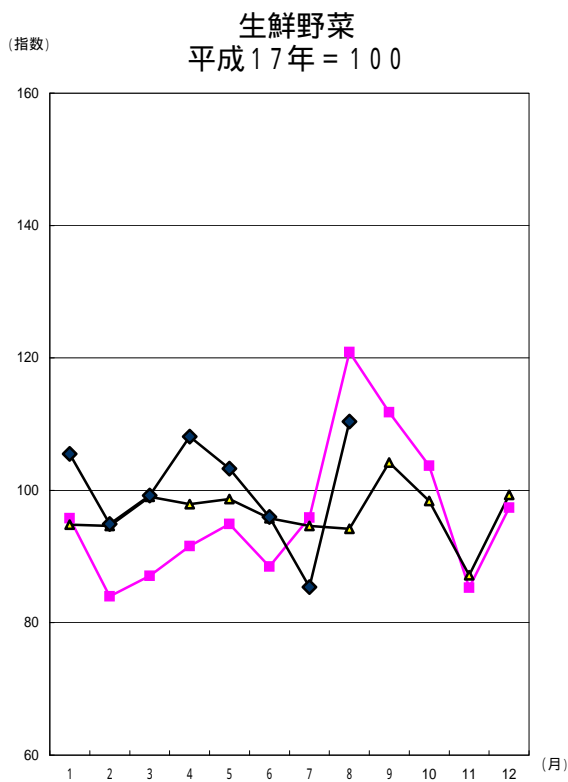
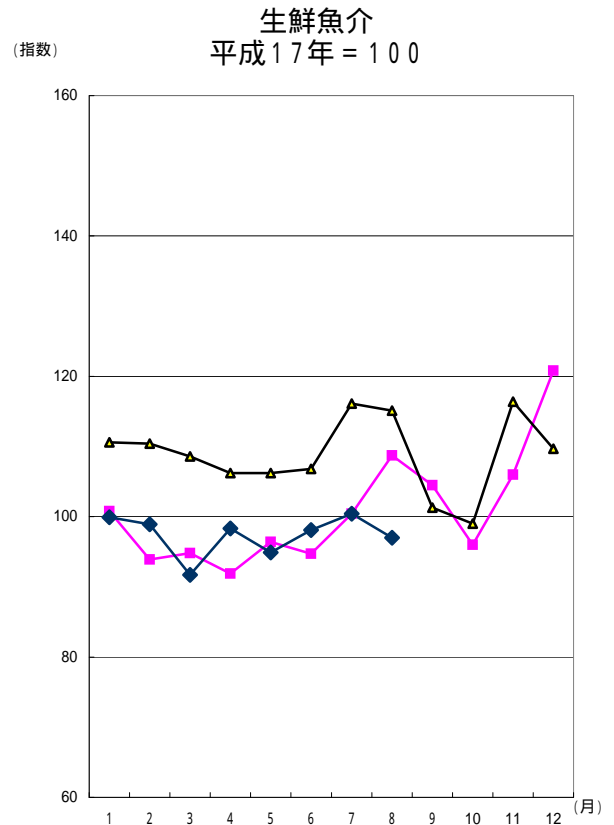
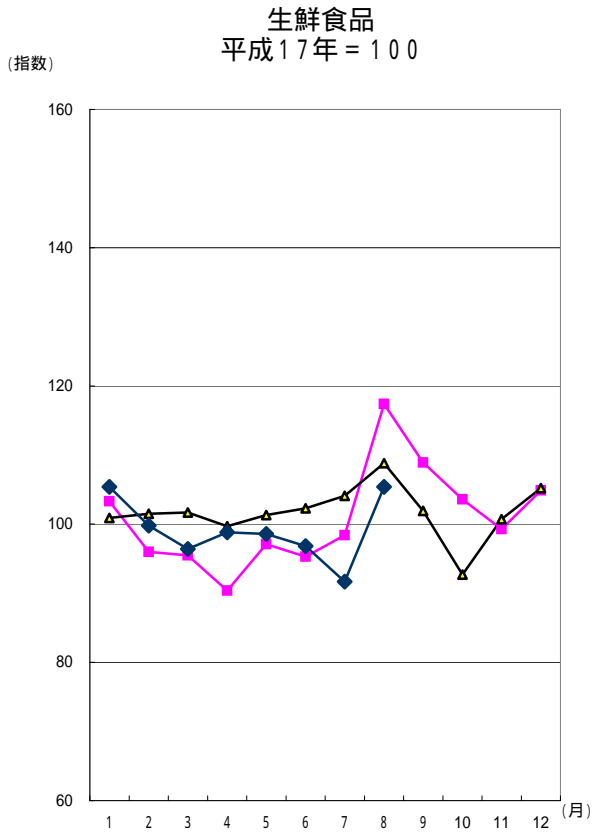
平成17年 = 100

| 費 目 | 指 数 | 対前月上昇率 (%) | 対前年同月 上昇率(%) |
|----------------|-------|---------------|-----------------|
| 総 合 | 100.1 | 0.5 | -2.6 |
| 食料 | 103.7 | 2.3 | -0.5 |
| 穀類 | 103.5 | 0.1 | -0.9 |
| 魚介類 | 98.9 | -2.2 | -9.1 |
| 肉類 | 107.3 | 0.4 | -1.4 |
| 乳卵類 | 100.8 | -0.2 | 2.6 |
| 野菜・海藻 | 105.3 | 17.4 | 10.3 |
| 果物 | 109.4 | 23.3 | -9.1 |
| 油脂・調味料 | 99.3 | -1.1 | -3.8 |
| 菓子類 | 111.8 | -0.3 | 2.9 |
| 調理食品 | 106.7 | 1.4 | 1.9 |
| 飲料 | 96.0 | -2.1 | -1.0 |
| 酒類 | 101.9 | -0.8 | -2.3 |
| 外食 | 101.6 | 0.0 | -0.1 |
| 住居 | 97.7 | -0.2 | -0.2 |
| 家賃 | 98.5 | 0.0 | 0.1 |
| 設備修繕・維持 | 94.7 | -0.7 | -1.6 |
| 光熱・水道 | 108.0 | -0.3 | -10.3 |
| 電気代 | 103.8 | -0.7 | -3.1 |
| ガス代 | 115.5 | 0.0 | -3.9 |
| 他の光熱 | 93.6 | 0.0 | -53.7 |
| 上下水道料 | 114.7 | 0.0 | 3.6 |
| 家具・家事用品 | 91.2 | -2.6 | -4.7 |
| 家庭用耐久財 | 72.1 | -7.9 | -13.0 |
| 室内装備品 | 102.9 | -1.3 | -5.5 |
| 寝具類 | 96.3 | -0.3 | 1.8 |
| 家事雑貨 | 106.2 | -0.2 | -0.9 |
| 家事用消耗品 | 97.0 | -0.9 | -1.2 |
| 家事サービス | 100.8 | 0.0 | -0.8 |
| 被服及び履物 | 105.9 | -0.5 | 2.8 |
| 衣料 | 106.3 | 1.2 | 6.1 |
| シャツ・セーター・下着類 | 101.5 | -3.6 | -1.3 |
| 履物類 | 118.1 | 0.0 | 7.9 |
| 他の被服類 | 102.0 | 0.0 | -2.6 |
| 被服関連サービス | 106.0 | 1.4 | -2.0 |
| 保健医療 | 97.3 | -0.5 | -1.7 |
| 医薬品・健康保持用摂取品 | 92.6 | -1.2 | -5.6 |
| 保健医療用品・器具 | 97.0 | -0.6 | 0.4 |
| 保健医療サービス | 102.0 | 0.0 | 1.2 |
| 交通・通信 | 98.6 | 0.1 | -7.7 |
| 交通 | 101.0 | 2.2 | -1.3 |
| 自動車等関係費 | 100.1 | 0.0 | -10.7 |
| 通信 | 93.5 | -0.7 | -1.0 |
| 教育 | 102.1 | 0.0 | 0.4 |
| 授業料等 | 102.5 | 0.0 | 0.1 |
| 教科書・学習参考教材 | 112.1 | 0.0 | 9.4 |
| 補習教育 | 100.3 | 0.0 | 0.0 |
| 教養娯楽 | 96.0 | 1.4 | -2.8 |
| 教養娯楽用耐久財 | 44.7 | 0.4 | -19.9 |
| 教養娯楽用品 | 94.7 | 1.9 | -4.9 |
| 書籍・他の印刷物 | 105.1 | 0.1 | 0.2 |
| 教養娯楽サービス | 103.2 | 1.5 | -1.1 |
| 諸雑費 | 97.1 | -0.3 | -0.7 |
| 理美容サービス | 97.6 | 0.0 | 0.6 |
| 理美容用品 | 92.5 | -1.3 | -1.2 |
| 身の回り用品 | 113.5 | 0.0 | -4.0 |
| たばこ | 109.2 | 0.0 | 0.0 |
| 他の諸雑費 | 92.1 | 0.0 | 0.1 |

鳥取市生鮮食品指数

平成17年 = 100

| 年月 | 生 鮮 食 品 | | | 生 鮮 魚 介 | | | 生 鮮 野 菜 | | | 生 鮮 果 物 | | |
|------|---------|------|-------|---------|-------|-------|---------|-------|-------|---------|-------|-------|
| | 指 数 | 对前月 | 对前年 | 指 数 | 对前月 | 对前年 | 指 数 | 对前月 | 对前年 | 指 数 | 对前月 | 对前年 |
| | | 上昇率 | 上昇率 | | 上昇率 | 上昇率 | | 上昇率 | 上昇率 | | 上昇率 | |
| | (%) | (%) | | (%) | (%) | | (%) | (%) | | (%) | (%) | |
| ウエ | 468 | | | 172 | | | 178 | | | 118 | | |
| | 年 別 | | | | | | | | | | | |
| 15年 | 100.2 | 2.5 | | 104.2 | -1.5 | | 100.1 | 7.6 | | 94.8 | 1.5 | |
| 16年 | 106.6 | 6.4 | | 101.8 | -2.3 | | 112.8 | 12.7 | | 104.2 | 9.9 | |
| 17年 | 100.0 | -6.2 | | 100.0 | -1.8 | | 100.0 | -11.3 | | 100.0 | -4.1 | |
| 18年 | 100.7 | 0.7 | | 102.8 | 2.8 | | 98.4 | -1.6 | | 101.2 | 1.2 | |
| 19年 | 100.8 | 0.1 | | 100.7 | -2.0 | | 96.4 | -2.0 | | 107.7 | 6.4 | |
| 20年 | 101.7 | 0.9 | | 108.9 | 8.1 | | 96.6 | 0.2 | | 99.0 | -8.1 | |
| | 月 別 | | | | | | | | | | | |
| 19/8 | 117.4 | 19.3 | 2.9 | 108.7 | 8.3 | -0.4 | 120.9 | 26.1 | 6.9 | 124.8 | 25.6 | 1.6 |
| 9 | 108.9 | -7.2 | 10.3 | 104.5 | -3.9 | 8.4 | 111.8 | -7.5 | 7.7 | 110.9 | -11.1 | 17.4 |
| 10 | 103.6 | -4.9 | -0.4 | 96.0 | -8.1 | -1.1 | 103.7 | -7.2 | 5.8 | 114.7 | 3.4 | -7.0 |
| 11 | 99.3 | -4.2 | 7.0 | 106.0 | 10.4 | 2.0 | 85.3 | -17.7 | 12.4 | 110.6 | -3.6 | 8.6 |
| 12 | 104.9 | 5.6 | 9.4 | 120.8 | 14.0 | 18.9 | 97.4 | 14.2 | 28.5 | 92.9 | -16.0 | -21.2 |
| 20/1 | 100.9 | -3.8 | -2.3 | 110.6 | -8.4 | 9.7 | 94.8 | -2.7 | -1.0 | 95.9 | 3.2 | -18.9 |
| 2 | 101.5 | 0.6 | 5.7 | 110.4 | -0.2 | 17.6 | 94.6 | -0.2 | 12.6 | 98.6 | 2.8 | -15.7 |
| 3 | 101.7 | 0.2 | 6.5 | 108.6 | -1.6 | 14.6 | 99.0 | 4.7 | 13.7 | 95.6 | -3.0 | -12.5 |
| 4 | 99.7 | -2.0 | 10.3 | 106.2 | -2.2 | 15.6 | 97.9 | -1.1 | 6.9 | 92.7 | -3.0 | 7.2 |
| 5 | 101.3 | 1.6 | 4.3 | 106.2 | 0.0 | 10.2 | 98.7 | 0.8 | 4.0 | 98.2 | 5.9 | -3.3 |
| 6 | 102.3 | 1.0 | 7.3 | 106.8 | 0.6 | 12.8 | 95.8 | -2.9 | 8.2 | 105.7 | 7.6 | -0.7 |
| 7 | 104.1 | 1.8 | 5.8 | 116.1 | 8.7 | 15.6 | 94.6 | -1.3 | -1.4 | 100.7 | -4.7 | 1.3 |
| 8 | 108.8 | 4.5 | -7.3 | 115.1 | -0.9 | 5.9 | 94.2 | -0.4 | -22.1 | 121.5 | 20.7 | -2.6 |
| 9 | 101.9 | -6.3 | -6.4 | 101.3 | -12.0 | -3.1 | 104.2 | 10.6 | -6.8 | 99.1 | -18.4 | -10.6 |
| 10 | 92.7 | -9.0 | -10.5 | 99.0 | -2.3 | 3.1 | 98.4 | -5.6 | -5.1 | 74.8 | -24.5 | -34.8 |
| 11 | 100.7 | 8.6 | 1.4 | 116.4 | 17.6 | 9.8 | 87.2 | -11.4 | 2.2 | 98.2 | 31.3 | -11.2 |
| 12 | 105.2 | 4.5 | 0.3 | 109.7 | -5.8 | -9.2 | 99.3 | 13.9 | 2.0 | 107.4 | 9.4 | 15.6 |
| 21/1 | 105.4 | 0.2 | 4.5 | 99.9 | -8.9 | -9.7 | 105.5 | 6.2 | 11.3 | 113.2 | 5.4 | 18.0 |
| 2 | 99.8 | -5.3 | -1.7 | 98.9 | -1.0 | -10.4 | 94.9 | -10.0 | 0.3 | 108.7 | -4.0 | 10.2 |
| 3 | 96.4 | -3.4 | -5.2 | 91.7 | -7.3 | -15.6 | 99.2 | 4.5 | 0.2 | 99.2 | -8.7 | 3.8 |
| 4 | 98.8 | 2.5 | -0.9 | 98.3 | 7.2 | -7.4 | 108.1 | 9.0 | 10.4 | 85.5 | -13.8 | -7.8 |
| 5 | 98.6 | -0.2 | -2.7 | 94.9 | -3.5 | -10.6 | 103.3 | -4.4 | 4.7 | 96.7 | 13.1 | -1.5 |
| 6 | 96.8 | -1.8 | -5.4 | 98.1 | 3.4 | -8.1 | 96.0 | -7.1 | 0.2 | 95.9 | -0.8 | -9.3 |
| 7 | 91.7 | -5.3 | -11.9 | 100.4 | 2.3 | -13.5 | 85.4 | -11.0 | -9.7 | 88.4 | -7.8 | -12.2 |
| 8 | 105.4 | 14.9 | -3.1 | 97.0 | -3.4 | -15.7 | 110.4 | 29.3 | 17.2 | 110.1 | 24.5 | -9.4 |



鳥取市 10 大費目指数

平成17年 = 100

| 年月 | 総合 | | | 食料 | | | 住居 | | | 光熱・水道 | | | 家具・家事用品 | | | 被服及び履物 | | |
|------|-------|------|------|-------|------|------|-------|------|------|-------|------|-------|---------|------|------|--------|------|------|
| | 指数 | 対前月 | 対前年 | 指数 | 対前月 | 対前年 | 指数 | 対前月 | 対前年 | 指数 | 対前月 | 対前年 | 指数 | 対前月 | 対前年 | 指数 | 対前月 | 対前年 |
| | | 上昇率 | 上昇率 | | 上昇率 | 上昇率 | | 上昇率 | 上昇率 | | 上昇率 | 上昇率 | | 上昇率 | 上昇率 | | 上昇率 | 上昇率 |
| (%) | (%) | (%) | (%) | (%) | (%) | (%) | (%) | (%) | (%) | (%) | (%) | (%) | (%) | (%) | (%) | (%) | (%) | (%) |
| ㊦ | 10000 | | | 2652 | | | 2135 | | | 709 | | | 401 | | | 408 | | |
| 15年 | 100.6 | -0.5 | | 99.6 | 0.1 | | 102.4 | -1.4 | | 98.8 | -1.1 | | 103.2 | -1.7 | | 100.3 | -1.6 | |
| 16年 | 100.4 | -0.2 | | 101.3 | 1.7 | | 100.5 | -1.9 | | 98.3 | -0.5 | | 101.6 | -1.6 | | 99.7 | -0.6 | |
| 17年 | 100.0 | -0.4 | | 100.0 | -1.3 | | 100.0 | -0.5 | | 100.0 | 1.8 | | 100.0 | -1.6 | | 100.0 | 0.3 | |
| 18年 | 99.6 | -0.4 | | 98.7 | -1.3 | | 99.5 | -0.5 | | 104.4 | 4.4 | | 97.6 | -2.4 | | 102.2 | 2.2 | |
| 19年 | 99.4 | -0.2 | | 98.9 | 0.2 | | 97.8 | -1.7 | | 106.0 | 1.5 | | 95.9 | -1.7 | | 106.2 | 3.9 | |
| 20年 | 101.2 | 1.8 | | 102.1 | 3.2 | | 98.2 | 0.4 | | 114.5 | 8.0 | | 96.1 | 0.2 | | 105.9 | -0.3 | |
| 20/8 | 102.8 | 0.3 | 2.7 | 104.2 | 0.6 | 2.6 | 97.9 | -0.3 | 0.1 | 120.4 | 1.0 | 13.6 | 95.7 | -1.0 | 1.4 | 103.0 | -2.3 | 0.5 |
| 9 | 102.2 | -0.6 | 2.5 | 103.1 | -1.1 | 2.8 | 97.9 | 0.0 | 0.5 | 118.7 | -1.4 | 11.6 | 95.0 | -0.7 | -0.2 | 108.5 | 5.3 | 1.1 |
| 10 | 101.8 | -0.4 | 2.1 | 101.5 | -1.6 | 2.0 | 99.2 | 1.3 | 1.5 | 117.6 | -0.9 | 9.7 | 96.1 | 1.2 | 2.1 | 109.4 | 0.8 | 0.3 |
| 11 | 101.4 | -0.4 | 1.6 | 103.2 | 1.7 | 4.2 | 99.1 | -0.1 | 1.4 | 113.5 | -3.5 | 4.6 | 94.9 | -1.2 | 0.5 | 111.4 | 1.8 | 1.5 |
| 12 | 100.9 | -0.5 | 0.5 | 104.0 | 0.8 | 4.0 | 99.1 | 0.0 | 1.4 | 110.8 | -2.4 | 1.1 | 96.1 | 1.3 | -0.4 | 110.1 | -1.2 | 0.2 |
| 21/1 | 100.4 | -0.5 | 0.3 | 104.2 | 0.2 | 4.9 | 99.0 | -0.1 | 1.3 | 112.8 | 1.8 | 2.1 | 96.0 | -0.1 | -0.7 | 102.0 | -7.4 | -3.4 |
| 2 | 100.2 | -0.2 | 0.3 | 103.1 | -1.1 | 3.3 | 99.1 | 0.1 | 1.5 | 112.8 | 0.0 | 1.8 | 96.6 | 0.6 | -0.5 | 102.2 | 0.2 | 3.3 |
| 3 | 100.3 | 0.1 | 0.2 | 102.5 | -0.6 | 2.1 | 99.0 | -0.1 | 1.3 | 112.2 | -0.5 | 1.1 | 96.6 | 0.0 | -0.9 | 104.6 | 2.3 | 4.9 |
| 4 | 100.2 | -0.1 | 0.0 | 102.9 | 0.4 | 1.8 | 98.1 | -0.9 | 0.2 | 112.3 | 0.1 | -0.4 | 95.1 | -1.6 | -1.6 | 108.8 | 4.0 | 3.8 |
| 5 | 100.1 | -0.1 | -1.0 | 102.8 | -0.1 | 1.0 | 97.9 | -0.2 | -0.1 | 110.0 | -2.0 | -3.0 | 95.5 | 0.4 | 0.1 | 109.4 | 0.6 | 2.2 |
| 6 | 100.0 | -0.1 | -1.8 | 102.7 | -0.1 | 0.0 | 97.9 | 0.0 | -0.1 | 109.4 | -0.5 | -5.6 | 94.2 | -1.4 | -0.9 | 109.7 | 0.3 | 2.4 |
| 7 | 99.6 | -0.4 | -2.8 | 101.4 | -1.3 | -2.1 | 97.9 | 0.0 | -0.3 | 108.3 | -1.0 | -9.1 | 93.6 | -0.6 | -3.2 | 106.4 | -3.0 | 0.9 |
| 8 | 100.1 | 0.5 | -2.6 | 103.7 | 2.3 | -0.5 | 97.7 | -0.2 | -0.2 | 108.0 | -0.3 | -10.3 | 91.2 | -2.6 | -2.7 | 105.9 | -0.5 | 2.8 |

| 年月 | 保健医療 | | | 交通・通信 | | | 教育 | | | 教養娯楽 | | | 諸雑費 | | |
|------|-------|------|------|-------|------|------|-------|-----|-----|-------|------|------|-------|------|------|
| | 指数 | 対前月 | 対前年 | 指数 | 対前月 | 対前年 | 指数 | 対前月 | 対前年 | 指数 | 対前月 | 対前年 | 指数 | 対前月 | 対前年 |
| | | 上昇率 | 上昇率 | | 上昇率 | 上昇率 | | 上昇率 | 上昇率 | | 上昇率 | 上昇率 | | 上昇率 | 上昇率 |
| (%) | (%) | (%) | (%) | (%) | (%) | (%) | (%) | (%) | (%) | (%) | (%) | (%) | (%) | (%) | |
| ㊦ | 445 | | | 1474 | | | 210 | | | 959 | | | 607 | | |
| 15年 | 101.6 | 4.0 | | 99.3 | -0.6 | | 99.2 | 0.2 | | 102.0 | -1.5 | | 99.5 | 0.4 | |
| 16年 | 101.3 | -0.3 | | 99.4 | 0.1 | | 99.3 | 0.1 | | 101.0 | -1.0 | | 100.3 | 0.8 | |
| 17年 | 100.0 | -1.3 | | 100.0 | 0.6 | | 100.0 | 0.7 | | 100.0 | -1.0 | | 100.0 | -0.3 | |
| 18年 | 99.6 | -0.4 | | 99.9 | -0.1 | | 100.7 | 0.7 | | 98.7 | -1.3 | | 97.7 | -2.3 | |
| 19年 | 99.3 | -0.3 | | 99.9 | 0.0 | | 101.2 | 0.5 | | 97.5 | -1.2 | | 98.1 | 0.4 | |
| 20年 | 99.0 | -0.3 | | 102.5 | 2.6 | | 101.6 | 0.4 | | 97.0 | -0.5 | | 98.1 | 0.0 | |
| 20/8 | 99.0 | -0.2 | -0.2 | 106.8 | 0.8 | 5.8 | 101.7 | 0.0 | 0.3 | 98.8 | 1.8 | 0.2 | 97.8 | 0.0 | -0.1 |
| 9 | 99.0 | 0.0 | 0.7 | 105.0 | -1.7 | 4.6 | 101.7 | 0.0 | 0.3 | 97.0 | -1.8 | -0.6 | 98.2 | 0.4 | 0.1 |
| 10 | 99.1 | 0.1 | 0.8 | 103.2 | -1.7 | 2.2 | 101.7 | 0.0 | 0.3 | 97.4 | 0.4 | 0.4 | 97.9 | -0.3 | -0.6 |
| 11 | 99.1 | 0.0 | 0.1 | 99.9 | -3.2 | -1.5 | 101.7 | 0.0 | 0.3 | 96.6 | -0.8 | -0.5 | 98.1 | 0.2 | -0.4 |
| 12 | 97.8 | -1.3 | -0.9 | 96.9 | -3.0 | -5.4 | 101.7 | 0.0 | 0.3 | 95.9 | -0.7 | -0.8 | 97.7 | -0.4 | -0.8 |
| 21/1 | 98.7 | 0.9 | -0.3 | 95.7 | -1.2 | -6.5 | 101.7 | 0.0 | 0.3 | 94.8 | -1.1 | -2.1 | 97.7 | 0.0 | -0.8 |
| 2 | 98.7 | 0.0 | -0.4 | 96.3 | 0.6 | -5.6 | 102.0 | 0.3 | 0.6 | 94.6 | -0.2 | -1.6 | 97.5 | -0.2 | -0.8 |
| 3 | 98.6 | -0.1 | -0.6 | 96.9 | 0.6 | -4.8 | 102.0 | 0.0 | 0.6 | 95.0 | 0.4 | -1.7 | 97.2 | -0.3 | -1.1 |
| 4 | 97.2 | -1.4 | -2.0 | 96.8 | -0.1 | -1.3 | 102.1 | 0.1 | 0.4 | 95.3 | 0.3 | -2.2 | 96.9 | -0.3 | -1.2 |
| 5 | 97.6 | 0.4 | -1.7 | 97.4 | 0.6 | -5.0 | 102.1 | 0.0 | 0.4 | 95.2 | -0.1 | -2.6 | 97.1 | 0.2 | -1.1 |
| 6 | 96.6 | -1.0 | -2.7 | 97.7 | 0.3 | -7.0 | 102.1 | 0.0 | 0.4 | 94.6 | -0.6 | -2.4 | 97.1 | 0.0 | -0.9 |
| 7 | 97.8 | 1.2 | -1.4 | 98.5 | 0.8 | -7.1 | 102.1 | 0.0 | 0.4 | 94.7 | 0.1 | -2.5 | 97.4 | 0.3 | -0.4 |
| 8 | 97.3 | -0.5 | -1.7 | 98.6 | 0.1 | -7.7 | 102.1 | 0.0 | 0.4 | 96.0 | 1.4 | -2.8 | 97.1 | -0.3 | -0.7 |

全国・中国地方県庁所在地別総合指数

平成17年 = 100

| 年 月 | 全 国 | | | 鳥 取 市 | | | 松 江 市 | | |
|----------|-------|-------------------|---------------------------|-------|-------------------|---------------------------|-------|-------------------|---------------------------|
| | 指 数 | 対前月 上昇率 (%) | 対前年 (同月) 上昇率 (%) | 指 数 | 対前月 上昇率 (%) | 対前年 (同月) 上昇率 (%) | 指 数 | 対前月 上昇率 (%) | 対前年 (同月) 上昇率 (%) |
| 平成15年 | 100.3 | | -0.3 | 100.6 | | -0.5 | 100.7 | | 0.3 |
| 16 | 100.3 | | 0.0 | 100.4 | | -0.2 | 100.4 | | -0.3 |
| 17 | 100.0 | | -0.3 | 100.0 | | -0.4 | 100.0 | | -0.4 |
| 18 | 100.3 | | 0.3 | 99.6 | | -0.4 | 100.5 | | 0.5 |
| 19 | 100.3 | | 0.0 | 99.4 | | -0.2 | 100.6 | | 0.1 |
| 20 | 101.7 | | 1.4 | 101.2 | | 1.8 | 102.2 | | 1.6 |
| 平成20年 8月 | 102.7 | 0.3 | 2.1 | 102.8 | 0.3 | 2.7 | 103.3 | 0.6 | 2.1 |
| 9 | 102.7 | 0.0 | 2.1 | 102.2 | -0.6 | 2.5 | 103.4 | 0.1 | 2.3 |
| 10 | 102.6 | -0.1 | 1.7 | 101.8 | -0.4 | 2.1 | 103.2 | -0.2 | 2.2 |
| 11 | 101.7 | -0.9 | 1.0 | 101.4 | -0.4 | 1.6 | 102.2 | -1.0 | 1.2 |
| 12 | 101.3 | -0.4 | 0.4 | 100.9 | -0.5 | 0.5 | 102.0 | -0.2 | 0.7 |
| 平成21年 1月 | 100.7 | -0.6 | 0.0 | 100.4 | -0.5 | 0.3 | 101.7 | -0.3 | 0.3 |
| 2 | 100.4 | -0.3 | -0.1 | 100.2 | -0.2 | 0.3 | 101.3 | -0.4 | 0.4 |
| 3 | 100.7 | 0.3 | -0.3 | 100.3 | 0.1 | 0.2 | 101.3 | 0.0 | 0.0 |
| 4 | 100.8 | 0.1 | -0.1 | 100.2 | -0.1 | 0.0 | 101.1 | -0.2 | 0.0 |
| 5 | 100.6 | -0.2 | -1.1 | 100.1 | -0.1 | -1.0 | 100.8 | -0.3 | -1.3 |
| 6 | 100.4 | -0.2 | -1.8 | 100.0 | -0.1 | -1.8 | 100.6 | -0.2 | -1.8 |
| 7 | 100.1 | -0.3 | -2.2 | 99.6 | -0.4 | -2.8 | 100.6 | 0.0 | -2.0 |
| 8 | 100.4 | 0.3 | -2.2 | 100.1 | 0.5 | -2.6 | 100.9 | 0.3 | -2.3 |

| 年 月 | 岡 山 市 | | | 広 島 市 | | | 山 口 市 | | |
|----------|-------|-------------------|---------------------------|-------|-------------------|---------------------------|-------|-------------------|---------------------------|
| | 指 数 | 対前月 上昇率 (%) | 対前年 (同月) 上昇率 (%) | 指 数 | 対前月 上昇率 (%) | 対前年 (同月) 上昇率 (%) | 指 数 | 対前月 上昇率 (%) | 対前年 (同月) 上昇率 (%) |
| 平成15年 | 99.9 | | -0.1 | 100.8 | | -0.4 | 100.0 | | -0.1 |
| 16 | 100.1 | | 0.2 | 100.5 | | -0.3 | 100.3 | | 0.3 |
| 17 | 100.0 | | -0.1 | 100.0 | | -0.5 | 100.0 | | -0.3 |
| 18 | 100.4 | | 0.4 | 100.2 | | 0.2 | 99.9 | | -0.1 |
| 19 | 100.7 | | 0.3 | 100.3 | | 0.1 | 99.3 | | -0.6 |
| 20 | 102.4 | | 1.7 | 102.2 | | 1.9 | 100.7 | | 1.4 |
| 平成20年 8月 | 103.5 | 0.4 | 2.1 | 102.9 | 0.2 | 2.1 | 101.6 | 0.2 | 2.2 |
| 9 | 103.3 | -0.2 | 2.3 | 103.1 | 0.2 | 2.3 | 101.9 | 0.3 | 2.3 |
| 10 | 102.8 | -0.5 | 1.4 | 103.2 | 0.1 | 2.2 | 101.5 | -0.4 | 1.6 |
| 11 | 102.1 | -0.7 | 0.7 | 102.4 | -0.8 | 1.7 | 100.2 | -1.3 | 0.3 |
| 12 | 101.2 | -0.9 | -0.5 | 102.3 | -0.1 | 1.1 | 100.0 | -0.2 | -0.1 |
| 平成21年 1月 | 100.9 | -0.3 | -0.9 | 101.7 | -0.6 | 0.7 | 99.1 | -0.9 | -0.8 |
| 2 | 101.0 | 0.1 | -0.7 | 101.1 | -0.6 | 0.3 | 99.1 | 0.0 | -0.3 |
| 3 | 101.4 | 0.4 | -0.7 | 101.4 | 0.3 | 0.1 | 99.5 | 0.4 | -0.6 |
| 4 | 101.2 | -0.2 | -0.6 | 101.1 | -0.3 | -0.3 | 99.5 | 0.0 | -0.5 |
| 5 | 101.1 | -0.1 | -1.4 | 101.2 | 0.1 | -0.9 | 99.5 | 0.0 | -1.4 |
| 6 | 100.6 | -0.5 | -2.1 | 101.2 | 0.0 | -1.5 | 99.4 | -0.1 | -1.8 |
| 7 | 100.3 | -0.3 | -2.7 | 100.7 | -0.5 | -1.9 | 98.9 | -0.5 | -2.5 |
| 8 | 100.9 | 0.6 | -2.5 | 100.9 | 0.2 | -1.9 | 99.1 | 0.2 | -2.5 |

鳥取市中分類指数

平成 17年 = 100

| 年 月 | 総 | | | | | | | | | | | | | | | | | |
|--------|-------|-----------|------------|-------------|------------|-------|-------|-------|-------|-------|-------|-------|--------|-------|-------|------|-------|-------|
| | 合 | 生鮮食品を除く総合 | 持家の帰属家賃を除く | 生鮮食品を除く総合及び | を及ぶ（酒類を除く） | 食料 | 穀類 | 魚介類 | 肉類 | 乳卵類 | 野菜・海藻 | 果物 | 油脂・調味料 | 菓子類 | 調理食品 | 飲料 | 酒類 | 外食 |
| 20/8 | 102.8 | 102.5 | 103.5 | 103.2 | 98.9 | 104.2 | 104.4 | 108.8 | 108.8 | 98.2 | 95.5 | 120.3 | 103.2 | 108.6 | 104.7 | 97.0 | 104.3 | 101.7 |
| 9 | 102.2 | 102.2 | 102.8 | 102.8 | 98.9 | 103.1 | 104.7 | 100.9 | 109.0 | 102.1 | 101.4 | 98.9 | 102.6 | 107.4 | 104.4 | 97.3 | 103.8 | 102.0 |
| 10 | 101.8 | 102.2 | 102.0 | 102.6 | 99.5 | 101.5 | 105.3 | 99.0 | 108.8 | 101.9 | 97.5 | 75.6 | 103.9 | 108.5 | 103.7 | 97.4 | 103.9 | 102.0 |
| 11 | 101.4 | 101.4 | 101.5 | 101.6 | 99.4 | 103.2 | 106.8 | 110.4 | 107.2 | 102.2 | 90.6 | 98.0 | 103.4 | 109.4 | 103.9 | 97.6 | 104.2 | 102.1 |
| 12 | 100.9 | 100.6 | 100.9 | 100.7 | 99.2 | 104.0 | 104.3 | 106.2 | 107.2 | 101.9 | 98.6 | 106.8 | 103.0 | 112.4 | 104.3 | 97.3 | 104.2 | 102.1 |
| 21/1 | 100.4 | 100.2 | 100.4 | 100.1 | 98.6 | 104.2 | 105.6 | 100.8 | 107.2 | 100.9 | 102.6 | 112.4 | 101.4 | 111.9 | 105.2 | 96.4 | 104.2 | 102.1 |
| 2 | 100.2 | 100.3 | 100.2 | 100.2 | 98.6 | 103.1 | 104.9 | 100.0 | 107.3 | 98.9 | 95.8 | 108.0 | 102.0 | 112.3 | 105.0 | 97.2 | 104.3 | 102.1 |
| 3 | 100.3 | 100.4 | 100.2 | 100.4 | 98.8 | 102.5 | 105.7 | 95.0 | 106.4 | 102.4 | 98.2 | 98.9 | 101.7 | 112.1 | 105.5 | 96.3 | 104.1 | 102.1 |
| 4 | 100.2 | 100.3 | 100.4 | 100.5 | 98.6 | 102.9 | 105.3 | 99.6 | 105.8 | 101.9 | 103.1 | 85.9 | 102.0 | 111.7 | 106.4 | 97.4 | 103.6 | 102.1 |
| 5 | 100.1 | 100.2 | 100.3 | 100.4 | 98.6 | 102.8 | 104.0 | 97.3 | 106.4 | 101.4 | 100.4 | 96.6 | 101.6 | 112.1 | 106.9 | 96.0 | 104.1 | 102.1 |
| 6 | 100.0 | 100.1 | 100.1 | 100.3 | 98.4 | 102.7 | 102.9 | 99.9 | 106.9 | 100.8 | 95.9 | 95.8 | 102.4 | 112.8 | 107.4 | 98.1 | 102.8 | 102.1 |
| 7 | 99.6 | 100.0 | 99.6 | 100.1 | 98.3 | 101.4 | 103.4 | 101.1 | 106.9 | 101.0 | 89.7 | 88.7 | 100.4 | 112.1 | 105.2 | 98.1 | 102.7 | 101.6 |
| 8 | 100.1 | 99.9 | 100.3 | 100.0 | 98.1 | 103.7 | 103.5 | 98.9 | 107.3 | 100.8 | 105.3 | 109.4 | 99.3 | 111.8 | 106.7 | 96.0 | 101.9 | 101.6 |

| 年 月 | 住 | | | | | | | | | | | | | | | | | | |
|--------|------|------|---------|-------|-------|-------|-------|-------|---------|--------|-------|------|-------|--------|--------|--------|-------|-------|-------|
| | 居 | 家賃 | 設備修繕・維持 | 光熱・水道 | 電気代 | ガス代 | 他の光熱 | 上下水道料 | 家具・家事用品 | 家庭用耐久財 | 室内装備品 | 寝具類 | 家事雑貨 | 家事用消耗品 | 家事サービス | 被服及び履物 | 衣料 | 和服 | 洋服 |
| 20/8 | 97.9 | 98.4 | 96.2 | 120.4 | 107.1 | 120.2 | 202.1 | 110.7 | 95.7 | 82.9 | 108.9 | 94.6 | 107.2 | 98.2 | 101.6 | 103.0 | 100.2 | 100.0 | 100.3 |
| 9 | 97.9 | 98.3 | 96.4 | 118.7 | 106.0 | 120.2 | 189.7 | 110.7 | 95.0 | 79.7 | 109.5 | 94.1 | 106.2 | 101.0 | 101.6 | 108.5 | 108.1 | 100.0 | 109.2 |
| 10 | 99.2 | 99.9 | 96.4 | 117.6 | 106.0 | 121.2 | 176.0 | 110.7 | 96.1 | 79.4 | 109.5 | 94.5 | 107.5 | 105.3 | 101.6 | 109.4 | 110.1 | 100.0 | 111.4 |
| 11 | 99.1 | 99.8 | 96.4 | 113.5 | 106.0 | 121.2 | 133.1 | 110.7 | 94.9 | 79.7 | 103.9 | 94.9 | 106.8 | 102.1 | 100.8 | 111.4 | 114.1 | 100.0 | 115.9 |
| 12 | 99.1 | 99.8 | 96.4 | 110.8 | 106.0 | 121.1 | 106.3 | 110.7 | 96.1 | 83.6 | 102.2 | 94.9 | 107.6 | 101.6 | 100.8 | 110.1 | 112.0 | 100.0 | 113.6 |
| 21/1 | 99.0 | 99.8 | 95.7 | 112.8 | 112.0 | 122.3 | 96.2 | 110.7 | 96.0 | 83.7 | 100.7 | 93.5 | 107.6 | 102.2 | 100.8 | 102.0 | 95.6 | 100.0 | 95.0 |
| 2 | 99.1 | 99.7 | 96.4 | 112.8 | 112.0 | 121.7 | 97.3 | 110.7 | 96.6 | 85.2 | 102.8 | 93.3 | 107.5 | 101.8 | 100.8 | 102.2 | 101.1 | 100.0 | 101.2 |
| 3 | 99.0 | 99.7 | 96.4 | 112.2 | 112.0 | 121.7 | 91.0 | 110.7 | 96.6 | 86.1 | 102.1 | 93.2 | 107.7 | 100.6 | 100.8 | 104.6 | 102.2 | 100.0 | 102.4 |
| 4 | 98.1 | 98.6 | 95.9 | 112.3 | 112.0 | 120.2 | 88.4 | 114.7 | 95.1 | 83.3 | 98.8 | 93.6 | 107.3 | 99.5 | 100.8 | 108.8 | 106.2 | 100.0 | 107.0 |
| 5 | 97.9 | 98.6 | 95.4 | 110.0 | 106.7 | 120.2 | 88.4 | 114.7 | 95.5 | 83.5 | 102.1 | 93.6 | 107.2 | 99.8 | 100.8 | 109.4 | 108.8 | 100.0 | 110.0 |
| 6 | 97.9 | 98.6 | 95.4 | 109.4 | 105.2 | 120.2 | 89.1 | 114.7 | 94.2 | 79.4 | 104.3 | 93.6 | 107.7 | 98.8 | 100.8 | 109.7 | 108.9 | 100.0 | 110.1 |
| 7 | 97.9 | 98.5 | 95.4 | 108.3 | 104.5 | 115.5 | 93.6 | 114.7 | 93.6 | 78.3 | 104.3 | 96.6 | 106.4 | 97.9 | 100.8 | 106.4 | 105.0 | 100.0 | 105.7 |
| 8 | 97.7 | 98.5 | 94.7 | 108.0 | 103.8 | 115.5 | 93.6 | 114.7 | 91.2 | 72.1 | 102.9 | 96.3 | 106.2 | 97.0 | 100.8 | 105.9 | 106.3 | 100.0 | 107.1 |

鳥取市中分類指数(続き)

平成 17年 = 100

| 年 月 | 衣類 | | | | | | 保 健 医 療 | 保 健 医 療 サ ー ビ ス | | | 交 通 ・ 通 信 | 交 通 | | | 教 育 | 教 育 | | |
|--------|-------------|---|-------------|---|-----------------------|--------------------------------------|------------------|--------------------------------------|---|--------------------------------------|-----------------------|--------|---------------------------------|--------|--------|------------------|---|------------------|
| | 下 着 類 | | 履 物 類 | | 他 の 被 服 類 | 被 服 関 連 サ ー ビ ス | | 損 傷 品 ・ 取 扱 品 | 保 健 医 療 用 品 ・ 器 具 | 保 健 医 療 サ ー ビ ス | | 交 通 | 自 動 車 等 関 係 費 | 通 信 | | 授 業 料 等 | 学 科 参 考 書 材 ・ 教 材 | 補 習 教 育 |
| | 下 着 類 | シ ャ ツ ・ セ ー タ ー 類 | 履 物 類 | シ ャ ツ ・ セ ー タ ー 類 | | | | | | | | | | | | | | |
| 20/8 | 102.8 | 102.6 | 103.3 | 109.5 | 104.7 | 108.2 | 99.0 | 98.1 | 96.6 | 100.8 | 106.8 | 102.3 | 112.1 | 94.4 | 101.7 | 102.4 | 102.5 | 100.3 |
| 9 | 109.9 | 113.8 | 101.5 | 108.2 | 104.7 | 109.9 | 99.0 | 98.0 | 96.6 | 100.8 | 105.0 | 98.9 | 109.8 | 94.4 | 101.7 | 102.4 | 102.5 | 100.3 |
| 10 | 110.8 | 115.0 | 101.5 | 108.2 | 104.0 | 107.0 | 99.1 | 98.3 | 96.3 | 100.8 | 103.2 | 98.9 | 107.1 | 94.5 | 101.7 | 102.4 | 102.5 | 100.3 |
| 11 | 110.1 | 113.1 | 103.5 | 108.5 | 107.1 | 109.9 | 99.1 | 98.2 | 96.5 | 100.8 | 99.9 | 98.3 | 102.1 | 94.4 | 101.7 | 102.4 | 102.5 | 100.3 |
| 12 | 109.1 | 111.7 | 103.5 | 108.5 | 107.1 | 109.3 | 97.8 | 95.3 | 96.5 | 100.8 | 96.9 | 99.5 | 97.4 | 94.5 | 101.7 | 102.4 | 102.5 | 100.3 |
| 21/1 | 106.9 | 109.4 | 101.6 | 108.8 | 102.0 | 109.9 | 98.7 | 96.4 | 96.0 | 102.0 | 95.7 | 99.4 | 95.6 | 94.5 | 101.7 | 102.4 | 102.5 | 100.3 |
| 2 | 99.8 | 98.2 | 103.3 | 108.8 | 100.8 | 109.9 | 98.7 | 96.3 | 95.7 | 102.0 | 96.3 | 98.4 | 96.6 | 94.5 | 102.0 | 102.4 | 112.1 | 100.3 |
| 3 | 102.1 | 102.1 | 102.3 | 115.6 | 107.3 | 108.5 | 98.6 | 95.7 | 96.5 | 102.0 | 96.9 | 99.8 | 97.4 | 94.5 | 102.0 | 102.4 | 112.1 | 100.3 |
| 4 | 110.3 | 113.5 | 103.3 | 115.6 | 107.3 | 108.5 | 97.2 | 92.7 | 96.4 | 102.0 | 96.8 | 98.1 | 97.4 | 94.6 | 102.1 | 102.5 | 112.1 | 100.3 |
| 5 | 109.0 | 112.5 | 101.4 | 115.6 | 106.1 | 107.1 | 97.6 | 93.2 | 97.4 | 102.0 | 97.4 | 98.2 | 98.4 | 94.3 | 102.1 | 102.5 | 112.1 | 100.3 |
| 6 | 108.5 | 112.1 | 100.6 | 118.1 | 106.1 | 110.0 | 96.6 | 90.2 | 99.5 | 102.0 | 97.7 | 97.3 | 99.0 | 94.2 | 102.1 | 102.5 | 112.1 | 100.3 |
| 7 | 105.3 | 107.1 | 101.5 | 118.1 | 102.0 | 104.5 | 97.8 | 93.7 | 97.6 | 102.0 | 98.5 | 98.8 | 100.1 | 94.2 | 102.1 | 102.5 | 112.1 | 100.3 |
| 8 | 101.5 | 101.5 | 101.5 | 118.1 | 102.0 | 106.0 | 97.3 | 92.6 | 97.0 | 102.0 | 98.6 | 101.0 | 100.1 | 93.5 | 102.1 | 102.5 | 112.1 | 100.3 |

| 年 月 | 教 養 娯 楽 | | | | | 諸 雑 費 | 諸 雑 費 | | | | | 別 掲 | | | |
|--------|---------------------------------|----------------------------|--------------------------------------|--------------------------------------|---------------------------------|-------------|-----------------------|----------------------------|-------------|-----------------------|-----------------------|-----------------------|---------------------------------|---------------------------------|-------------|
| | 教 養 娯 楽 耐 久 財 | 教 養 娯 楽 用 品 | 書 籍 ・ 他 の 印 刷 物 | 教 養 娯 楽 サ ー ビ ス | 理 美 容 サ ー ビ ス | | 理 美 容 用 品 | 身 の 回 り 用 品 | た ば こ | 他 の 諸 雑 費 | 工 ネ ル ギ ー | 教 育 関 係 費 | 教 養 娯 楽 関 係 費 | 情 報 通 信 関 係 費 | |
| | | | | | | | | | | | | | | | 諸 雑 費 |
| 20/8 | 98.8 | 55.8 | 99.6 | 104.9 | 104.4 | 97.8 | 97.0 | 93.6 | 118.2 | 109.2 | 92.0 | 130.4 | 102.3 | 99.3 | 96.2 |
| 9 | 97.0 | 55.0 | 96.1 | 104.7 | 102.9 | 98.2 | 97.0 | 94.7 | 119.8 | 109.2 | 92.0 | 126.2 | 102.3 | 97.2 | 96.2 |
| 10 | 97.4 | 54.9 | 97.0 | 104.8 | 103.2 | 97.9 | 97.0 | 93.7 | 119.8 | 109.2 | 92.0 | 121.8 | 102.3 | 97.5 | 96.2 |
| 11 | 96.6 | 52.8 | 95.7 | 104.8 | 102.5 | 98.1 | 97.0 | 95.2 | 117.4 | 109.2 | 92.0 | 112.5 | 102.3 | 96.6 | 96.2 |
| 12 | 95.9 | 52.2 | 95.6 | 104.9 | 101.4 | 97.7 | 97.6 | 93.4 | 117.1 | 109.2 | 92.0 | 105.0 | 102.3 | 96.1 | 96.2 |
| 21/1 | 94.8 | 49.4 | 95.7 | 104.9 | 99.7 | 97.7 | 97.6 | 94.1 | 115.5 | 109.2 | 92.0 | 104.0 | 102.2 | 95.1 | 96.2 |
| 2 | 94.6 | 48.4 | 95.6 | 104.8 | 99.6 | 97.5 | 97.6 | 93.2 | 115.5 | 109.2 | 92.0 | 104.9 | 102.4 | 94.8 | 96.2 |
| 3 | 95.0 | 48.8 | 96.6 | 104.8 | 99.8 | 97.2 | 97.6 | 92.3 | 115.2 | 109.2 | 92.0 | 105.2 | 102.4 | 95.4 | 96.2 |
| 4 | 95.3 | 47.5 | 94.9 | 105.2 | 101.3 | 96.9 | 97.6 | 91.6 | 113.5 | 109.2 | 92.1 | 105.2 | 102.5 | 95.5 | 96.2 |
| 5 | 95.2 | 47.2 | 94.5 | 104.9 | 101.4 | 97.1 | 97.6 | 92.6 | 112.9 | 109.2 | 92.1 | 104.2 | 102.5 | 95.5 | 96.0 |
| 6 | 94.6 | 44.4 | 93.2 | 105.0 | 101.4 | 97.1 | 97.6 | 92.5 | 113.5 | 109.2 | 92.1 | 104.5 | 102.7 | 94.8 | 96.0 |
| 7 | 94.7 | 44.5 | 92.9 | 105.0 | 101.7 | 97.4 | 97.6 | 93.7 | 113.5 | 109.2 | 92.1 | 105.0 | 102.6 | 95.1 | 96.0 |
| 8 | 96.0 | 44.7 | 94.7 | 105.1 | 103.2 | 97.1 | 97.6 | 92.5 | 113.5 | 109.2 | 92.1 | 104.7 | 102.5 | 96.6 | 95.5 |