

第 二 平 成 22 年 度

予 算 の 分 析

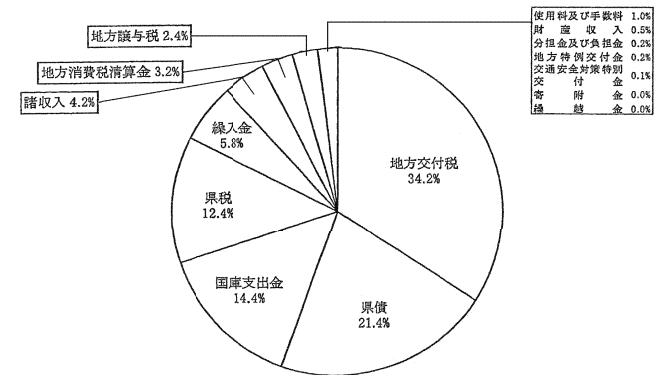
第 1 表 平成22年度歳入歳出予算額調

1 歳 入

区 分	平成 22 年 度 予 算 額	
	当 初 予 算 額 (A)	構 成 比 (%)
1 県 税	41,568,448	12.4
2 地 方 消 費 税 清 算 金	10,805,313	3.2
3 地 方 譲 与 税	8,007,047	2.4
4 地 方 特 例 交 付 金	705,000	0.2
5 地 方 交 付 税	114,353,000	34.2
6 交 通 安 全 対 策 特 別 交 付 金	220,000	0.1
7 分 担 金 及 び 負 担 金	806,924	0.2
8 使 用 料 及 び 手 数 料	3,331,294	1.0
9 国 庫 支 出 金	48,039,898	14.4
10 財 産 収 入	1,538,413	0.5
11 寄 附 金	60,000	0.0
12 繰 入 金	19,509,274	5.8
13 繰 越 金	100,000	0.0
14 諸 収 入	13,886,389	4.2
15 県 債	71,545,000	21.4
(臨時財政対策債)	47,964,000	14.3
(臨時財政対策債除き)	23,581,000	7.1
合 計	334,476,000	100.0
(再掲) 地方交付税+臨時財政対策債	162,317,000	48.5

(単位 千円)

平成 21 年 度 予 算 額		差 引 増 減 額	比 較 (%)
当 初 予 算 額 (B)	構 成 比 (%)	(A) - (B)	$\frac{(A)}{(B)}$
46,754,047	13.8	△ 5,185,599	88.9
11,827,764	3.5	△ 1,022,451	91.4
5,840,422	1.7	2,166,625	137.1
609,000	0.2	96,000	115.8
111,811,000	33.0	2,542,000	102.3
220,000	0.1	0	100.0
1,131,109	0.3	△ 324,185	71.3
4,663,879	1.4	△ 1,332,585	71.4
49,227,893	14.5	△ 1,187,995	97.6
1,352,032	0.4	186,381	113.8
60,000	0.0	0	100.0
14,540,457	4.3	4,968,817	134.2
100,000	0.0	0	100.0
18,896,997	5.6	△ 5,010,608	73.5
71,723,000	21.2	△ 178,000	99.8
44,121,000	13.0	3,843,000	108.7
27,602,000	8.2	△ 4,021,000	85.4
338,757,600	100.0	△ 4,281,600	98.7
155,932,000	46.0	6,385,000	104.1



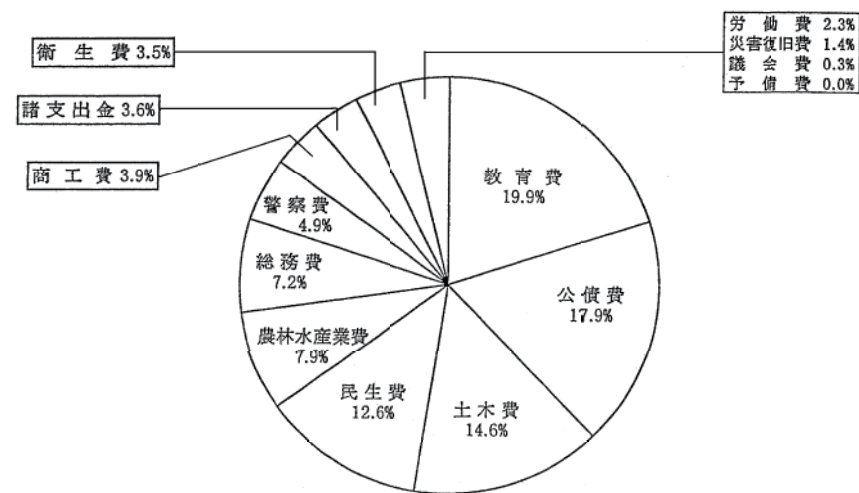
2 歳 出

(1) 款 別

区 分	平成 22 年度 予算額	
	当初 予算額 (A)	構成 比 (%)
議 会 費	879,520	0.3
総 務 費	24,191,792	7.2
民 生 費	42,088,218	12.6
衛 生 費	11,661,901	3.5
労 働 費	7,573,754	2.3
農 林 水 産 業 費	26,323,391	7.9
商 工 費	12,931,987	3.9
土 木 費	48,688,185	14.6
警 察 費	16,538,235	4.9
教 育 費	66,505,252	19.9
災 害 復 旧 費	4,726,067	1.4
公 債 費	59,993,421	17.9
諸 支 出 金	12,224,277	3.6
予 備 費	150,000	0.0
合 計	334,476,000	100.0

(単位 千円)

平成 21 年度 予算額		差引 増 減 額	比 較 (%)
当初 予算額 (B)	構成 比 (%)	(A) - (B)	$\frac{(A)}{(B)}$
886,580	0.3	△ 7,060	99.2
23,475,886	6.9	715,906	103.0
37,812,666	11.2	4,275,552	111.3
9,440,301	2.8	2,221,600	123.5
3,788,083	1.1	3,785,671	199.9
25,653,528	7.6	669,863	102.6
18,552,531	5.5	△ 5,620,544	69.7
58,523,883	17.3	△ 9,835,698	83.2
16,744,405	4.9	△ 206,170	98.8
68,390,229	20.2	△ 1,884,977	97.2
5,737,640	1.7	△ 1,011,573	82.4
56,405,299	16.6	3,588,122	106.4
13,196,569	3.9	△ 972,292	92.6
150,000	0.0	0	100.0
338,757,600	100.0	△ 4,281,600	98.7

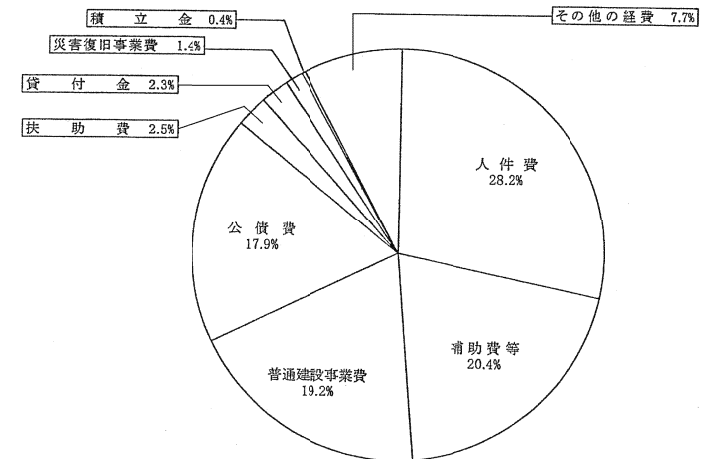


(2) 性質別

区 分	平成 22 年度 予算額	
	当初予算額 (A)	構成比 (%)
人 件 費	94,382,950	28.2
扶 助 費	8,203,158	2.5
補 助 費 等	68,258,924	20.4
普 通 建 設 事 業 費	64,217,616	19.2
補助事業(直轄含む)	38,852,059	11.6
単 独 事 業	24,702,570	7.4
受 託 事 業	662,987	0.2
災 害 復 旧 事 業 費	4,726,067	1.4
公 債 費	59,969,401	17.9
積 立 金	1,324,674	0.4
貸 付 金	7,640,960	2.3
そ の 他 の 経 費	25,752,250	7.7
合 計	334,476,000	100.0

(単位 千円)

平成 21 年度 予算額		差引増減額 (A) - (B)	比較 (%) $\frac{(A)}{(B)}$
当初予算額 (B)	構成比 (%)		
95,035,452	28.1	△ 652,502	99.3
6,487,688	1.9	1,715,470	126.4
63,902,977	18.9	4,355,947	106.8
69,723,662	20.6	△ 5,506,046	92.1
44,475,575	13.1	△ 5,623,516	87.4
24,748,506	7.3	△ 45,936	99.8
499,581	0.2	163,406	132.7
5,737,640	1.7	△ 1,011,573	82.4
56,367,732	16.6	3,601,669	106.4
1,435,441	0.4	△ 110,767	92.3
15,028,159	4.4	△ 7,387,199	50.8
25,038,849	7.4	713,401	102.8
338,757,600	100.0	△ 4,281,600	98.7



第2表 平成22年度歳入一般財源額調

(単位 千円)

区分	平成22年度 当初予算額(A)	平成21年度 当初予算額(B)	差引増減額 (A) - (B)	比較(%) $\frac{(A)}{(B)}$
1 県 税	41,568,448	46,754,047	△ 5,185,599	88.9
普通 税	41,548,667	46,187,793	△ 4,639,126	90.0
目的 税	19,781	20,688	△ 907	95.6
旧法による税	0	545,566	△ 545,566	皆減
2 地方消費税清算金	10,805,313	11,827,764	△ 1,022,451	91.4
3 地方譲与税	8,007,047	5,840,422	2,166,625	137.1
4 地方特例交付金	705,000	609,000	96,000	115.8
5 地方交付税	114,353,000	111,811,000	2,542,000	102.3
普通交付税	111,853,000	109,311,000	2,542,000	102.3
特別交付税	2,500,000	2,500,000	0	100.0
6 交通安全対策特別交付金	220,000	220,000	0	100.0
7 前年度繰越金	100,000	100,000	0	100.0
8 一般財源の税外収入	4,693,116	6,784,233	△ 2,091,117	69.2
9 開発指定事業国庫補助金	2,365,194	2,672,039	△ 306,845	88.5
10 臨時財政対策債	47,964,000	44,121,000	3,843,000	108.7
合 計	230,781,118	230,739,505	41,613	100.0

第3表 平成22年度県税・地方譲与税予算額調

(単位 千円)

区分	税 目	平成22年度 当初予算額(A)	平成21年度 当初予算額(B)	差引増減額 (A) - (B)	比較(%) $\frac{(A)}{(B)}$
県	(普通 税)	41,548,667	46,187,793	△ 4,639,126	90.0
	県 民 税	16,002,902	17,350,636	△ 1,347,734	92.2
	個 人	13,613,475	14,464,714	△ 851,239	94.1
	法 人	1,814,588	2,206,953	△ 392,365	82.2
	利 子 割	399,666	530,468	△ 130,802	75.3
	配 当 割	121,451	110,016	11,435	110.4
	株式等譲渡所得割	53,722	38,485	15,237	139.6
	事 業 税	5,495,663	8,653,467	△ 3,157,804	63.5
	個 人	363,365	424,768	△ 61,403	85.5
	法 人	5,132,298	8,228,699	△ 3,096,401	62.4
	地方消費税	4,968,777	5,082,703	△ 113,926	97.8
	不動産取得税	941,113	1,244,881	△ 303,768	75.6
	県たばこ税	1,048,774	1,058,467	△ 9,693	99.1
	ゴルフ場利用税	158,974	160,091	△ 1,117	99.3
	自動車取得税	775,936	874,562	△ 98,626	88.7
	軽油引取税	4,793,171	4,356,242	436,929	110.0
	自動車税	7,362,605	7,405,992	△ 43,387	99.4
	鉱 区 税	752	752	0	100.0
	(目的 税)	19,781	20,688	△ 907	95.6
	狩 猟 税	15,324	15,545	△ 221	98.6
	産業廃棄物処分場税	4,457	5,143	△ 686	86.7
	(旧法による税)	0	545,566	△ 545,566	皆減
	軽油引取税	0	545,566	△ 545,566	皆減
計		41,568,448	46,754,047	△ 5,185,599	88.9
地方譲与税	地方法人特別譲与税	5,957,674	3,728,612	2,229,062	159.8
	地方揮発油譲与税	1,900,651	1,222,795	677,856	155.4
	石油ガス譲与税	141,877	155,364	△ 13,487	91.3
	航空機燃料譲与税	6,845	7,147	△ 302	95.8
	地方道路譲与税	0	726,504	△ 726,504	皆減
計		8,007,047	5,840,422	2,166,625	137.1

第4表 平成22年度部別款別予算額調

部別 款別	統轄監	防災局	総務部	企画部	文化 観光局	福祉 保健部	生活 環境部	商工 労働部	農林 水産部	県土 整備部
	議会費									
総務費	914,556	862,904	11,130,395	7,476,335	1,506,278	1,107,384	79,246			
民生費			556,161			41,373,638	158,419			
衛生費						8,294,401	2,763,633	603,867		
労働費								7,480,431		
農林水産業費							489,348		22,156,268	3,671,299
商工費		42,232			899,343		33,889	11,956,523		
土木費							3,855,702			44,832,483
警察費										
教育費										
災害復旧費									383,312	4,342,755
公債費			59,993,421							
諸支出金			12,022,376					201,901		
予備費			150,000							
計	914,556	905,136	83,852,353	7,476,335	2,405,621	50,775,423	7,380,237	20,242,722	22,539,580	52,846,537
構成比(%)	0.3	0.3	25.2	2.2	0.7	15.2	2.2	6.0	6.7	15.8
同上 特定 財源	国庫金	157,038	778,943	1,457,954	3,146	5,311,755	1,218,849	416,491	4,959,658	19,165,506
	使用料 及び手数料	21,675	282,770		27,103	581,133	830,219	15,027	26,604	377,302
	寄附・分担 金					79,122	50,000		296,365	424,147
	起債			385,000		156,000	579,000		1,101,000	19,362,000
	その他	3,354	17,277	4,306,072	758,702	154,164	6,454,584	654,602	12,016,639	3,500,596
一般財源	911,202	709,146	78,099,568	5,259,679	2,221,208	38,192,829	4,047,567	7,794,565	12,655,357	12,714,701
一般財源 構成比(%)	0.4	0.3	33.8	2.3	1.0	16.5	1.7	3.4	5.5	5.5

(単位 千円)

行政 警察本部 監察監	委員 教育会	議 監 査 ・ 人 事 備 員 会 計 管 理 者	計	構成比 (%)	同左特定財源						一般財源	財源 構成比 (%)	
					国 支 出 金	使 用 料 及 び 手 数 料	寄 附 ・ 分 担 金	起 債	そ の 他				
			879,520	879,520	0.3						130	879,390	0.4
205,072			909,622	24,191,792	7.2	2,286,107	95,761		385,000	1,275,157	20,149,767	8.7	
				42,088,218	12.6	4,424,125	508,285	74,141	144,000	4,886,227	32,051,440	13.9	
				11,661,901	3.5	1,134,548	180,738	4,981	12,000	2,691,102	7,638,532	3.3	
			93,323	7,573,754	2.3	416,491	14,427			6,341,229	801,607	0.3	
6,476				26,323,391	7.9	6,619,964	40,577	402,136	2,378,000	3,611,303	13,271,411	5.8	
				12,931,987	3.9	1,566	16,013			5,187,224	7,727,184	3.3	
				48,688,185	14.6	15,612,383	1,082,444	368,376	17,130,000	786,495	13,708,487	5.9	
			16,538,235	16,538,235	4.9	319,626	775,773		162,000	154,776	15,126,060	6.6	
		66,505,252		66,505,252	19.9	11,885,738	130,636	10,000	1,836,000	1,685,594	50,957,284	22.1	
				4,726,067	1.4	2,974,156			1,534,000		217,911	0.1	
				59,993,421	17.9		223,601			3,892,052	55,877,768	24.2	
				12,224,277	3.6						12,224,277	5.3	
				150,000	0.0						150,000	0.1	
211,548	16,538,235	66,505,252	1,882,465	334,476,000	100.0	45,674,704	3,068,255	859,634	23,581,000	30,511,289	230,781,118	100.0	
0.1	4.9	19.9	0.5	100.0									
	319,626	11,885,738		45,674,704									
13	775,773	130,636		3,068,255									
		10,000		859,634									
		162,000	1,836,000	23,581,000									
14	154,776	1,685,594	2,034	30,511,289									
211,521	15,126,060	50,957,284	1,880,431	230,781,118									
0.1	6.6	22.1	0.8	100.0									

第5表 平成22年度款別節別予算額調

節 別	款 別	1款 議 会 費	2款 総 務 費	3款 民 生 費	4款 衛 生 費	5款 労 働 費	6款 農 林 水 産 業 費
1	報 酬	348,411	446,351	379,101	123,846	902,072	282,316
2	給 料	86,549	2,982,040	1,655,720	1,408,108	169,335	2,675,493
3	職 員 手 当 等	154,079	5,331,811	893,994	755,098	83,314	1,308,686
4	共 済 費	63,550	1,150,761	641,894	536,647	209,815	1,015,149
5	災 害 補 償 費	1	500				
6	恩 給 及 び 退 職 年 金		37,480				
7	賃 金		32,398	457	7,566	159,605	3,357
8	報 償 費	1,099	194,123	87,509	62,902	250,874	38,239
9	旅 費	44,216	254,615	72,728	81,902	49,169	115,685
10	交 際 費	1,600	4,500			50	
11	需 用 費	17,726	499,396	196,944	232,159	51,418	559,430
12	役 務 費	6,640	530,829	103,765	66,174	18,192	138,241
13	委 託 料	24,180	2,653,680	2,364,930	713,368	2,491,973	1,330,996
14	使 用 料 及 び 賃 借 料	10,736	625,489	90,456	76,334	64,195	187,180
15	工 事 請 負 費		1,367,377		205,632		4,707,435
16	原 材 料 費						2,222
17	公 有 財 産 購 入 費						16,769
18	備 品 購 入 費	1,275	12,804	6,534	30,386	2,975	128,397
19	負 担 金、補 助 及 び 交 付 金	119,332	7,213,061	29,862,455	4,959,110	3,034,487	11,945,397
20	扶 助 費			5,381,007	1,194,395	320	
21	貸 付 金			88,470	1,148,910	440	1,210,210
22	補 償、補 填 及 び 賠 償 金		6,455				69,525
23	償 還 金、利 子 及 び 割 引 料		205,110				121,603
24	投 資 及 び 出 資 金						10,000
25	積 立 金		642,746	257,400	37,676	66,480	183,125
26	寄 附 金			2,160	21,650		
27	公 課 費	126	266	115	38	64	429
28	繰 出 金			2,579		18,976	273,507
	予 備 費						
	計	879,520	24,191,792	42,088,218	11,661,901	7,573,754	26,323,391

(単位 千円)

7款 商 工 費	8款 土 木 費	9款 警 察 費	10款 教 育 費	11款 災 害 復 旧 費	12款 公 債 費	13款 諸 支 出 金	14款 予 備 費	合 計
43,785	225,346	141,561	1,593,215					4,486,004
402,641	2,083,956	5,611,707	27,514,178	48,919				44,638,646
195,917	1,029,338	5,861,192	17,642,224	24,399				33,280,052
173,096	795,485	1,928,618	9,186,411	18,031				15,719,457
		10,964						11,465
		50,329	154,357					242,166
179	500		40,501					244,563
235,288	10,013	71,836	131,721					1,083,604
91,649	53,130	97,039	644,549	1,182				1,505,864
		500	520					7,170
71,594	762,566	801,082	1,192,489	7,308				4,392,112
40,807	140,161	349,793	290,413	932				1,685,947
418,314	5,826,526	516,448	2,279,014	582,412				19,201,841
82,766	423,243	515,995	1,023,135	2,650				3,102,179
	21,495,458	525,125	2,611,636	3,572,765				34,485,428
	3,330		6,667					12,219
	1,639,287	887	268,150	14,813				1,939,906
3,000	132,774	24,022	286,347					628,514
5,997,217	11,178,812	22,492	852,829	426,843		6,382,235		81,994,270
			107,305					6,683,027
5,154,537	48,213		1,176					7,651,956
	2,700,794	43	57,059	25,813				2,859,689
		15	72,411		114,960	5,640,141		6,154,240
6,245						201,901		218,146
	127,022		10,225					1,324,674
								23,810
	7,997	8,587	691					18,313
14,952	4,234		538,029		59,878,461			60,730,738
							150,000	150,000
12,931,987	48,688,185	16,538,235	66,505,252	4,726,067	59,993,421	12,224,277	150,000	334,476,000

第6表 平成22年度性質別歳出予算額調

区 分 性 質 別	予 算 額		国 庫 支 出 金
		構成比(%)	
一 人 件 費	(98,345,669) 94,382,950	(29.4) 28.2	(11,606,740) 11,574,933
1 議員、委員等報酬手当	(4,595,328) 4,417,335		(293,062) 293,062
2 特別職の給与	53,365		
3 職員給	(69,413,902) 66,387,749		(11,256,096) 11,224,289
(1) 一般職員	18,275,624		196,614
(2) 警察職員	8,423,243		3,733
(3) 学校職員	39,688,882		11,023,942
4 職員共済組合負担金	(14,887,856) 14,158,439		(45,457) 45,457
5 退職金	8,342,107		
6 恩給及び退職年金	242,166		
7 災害補償費	(91,567) 88,478		(101) 101
8 その他	(719,378) 693,311		(12,024) 12,024
二 物 件 費	21,260,493	6.4	1,445,080
三 維 持 補 修 費	3,236,318	0.9	
四 扶 助 費	8,203,158	2.5	3,823,811
五 補 助 費 等	68,258,924	20.4	3,652,036
六 普 通 建 設 事 業 費	64,217,616	19.2	22,141,500
1 補助事業費	30,038,872		14,237,854
2 単独事業費	24,702,570		7,903,646
3 国直轄事業負担金	8,813,187		
4 受託事業費	662,987		

(単位 千円)

財 源 内 訳					
使 用 料 手 数 料	寄 附 ・ 分 担 負 担 金	起 債	そ の 他	一 般 財 源	構 成 比 (%)
(1,130,851) 1,130,851	(4,350) 3,311	(774,920)	(1,448,493) 1,419,509	(83,380,315) 80,254,346	(36.1) 34.8
(111,420) 111,420	(909)	(1,908)	(1,005,165) 1,005,165	(3,182,864) 3,007,688	
				53,365	
(1,009,788) 1,009,788	(3,311) 3,311	(772,737)	(293,584) 265,140	(56,078,386) 53,885,221	
525,648	3,311		265,140	17,284,911	
403,182				8,016,328	
80,958				28,583,982	
(507) 507				(14,841,892) 14,112,475	
				8,342,107	
				242,166	
				(91,466) 88,377	
(9,136) 9,136	(130)	(275)	(149,744) 149,204	(548,069) 522,947	
1,284,598	1,480		4,336,792	14,192,543	6.1
253,742	8,790		1,747	2,972,039	1.2
34,930	15,933		1,310,844	3,017,640	1.3
140,419	21	12,000	7,200,873	57,253,575	24.8
114	706,911	22,035,000	4,903,157	14,430,934	6.3
	514,023	10,286,000	115,905	4,885,090	
114	192,888	5,100,000	4,124,265	7,381,657	
		6,649,000		2,164,187	
			662,987		

区 分 性 質 別	予 算 額	構成比(%)	国 庫 支 出 金
(2) 単 独 事 業 費	369,787		
七 災 害 復 旧 事 業 費	4,726,067	1.4	2,974,156
1 補 助 事 業 費	4,430,234		2,974,156
2 単 独 事 業 費	162,982		
3 国 直 轄 事 業 負 担 金	132,851		
4 受 託 事 業 費			
(1) 補 助 事 業 費			
(2) 単 独 事 業 費			
八 公 債 費	59,969,401	17.9	
九 積 立 金	1,324,674	0.4	63,188
十 投 資 及 び 出 資 金	218,146	0.1	
十一 貸 付 金	7,640,960	2.3	
十二 繰 出 金	887,293	0.3	
十三 予 備 費	150,000	0.0	
合 計	334,476,000	100.0	45,674,704

(注) 「一 人件費」の予算額及び財源内訳における()書は投資的経費にかかるものを含めたものである。

(単位 千円)

財 源 内 訳					
使 用 料 手 数 料	寄 附 ・ 分 担 負 担 金	起 債	そ の 他	一 般 財 源	構成比(%)
			369,787		
		1,534,000		217,911	0.1
		1,325,000		131,078	
		77,000		85,982	
		132,000		851	
223,601			3,892,052	55,853,748	24.2
	123,188		651,930	486,368	0.2
			10,000	208,146	0.1
			6,746,172	894,788	0.4
			38,213	849,080	0.4
				150,000	0.1
3,068,255	859,634	23,581,000	30,511,289	230,781,118	100.0