

| | |
|--------------|-----------------------------------|
| 資料提供 | |
| 令和7年 1月 29日 | |
| 担当課 (担当者) | 感染症対策センター (衛生環境研究所) (福田、最首) |
| 電話 | 0858-35-5411 |

鳥取県感染症流行情報

第4週 [令和7年1月20日(月)～1月26日(日)]

【お知らせ】

- 新型コロナウイルス感染症は中部地区で注意レベルを超えています。
- インフルエンザ警報、A群溶血性レンサ球菌咽頭炎警報及び伝染性紅斑警報が発令中です。

<主な定点把握対象感染症>

| 疾病名 | 東部 | 中部 | 西部 |
|-----------------|----|----|----|
| インフルエンザ | ★ | ★ | ★ |
| 新型コロナウイルス感染症 | ○ | ◎ | ○ |
| 感染性胃腸炎 | ○ | △ | △ |
| 水痘(水ぼうそう) | × | △ | × |
| 流行性耳下腺炎(おたふくかぜ) | × | × | × |
| 手足口病 | × | ○ | × |
| ヘルパンギーナ(夏かぜ) | × | × | × |
| 咽頭結膜熱 | △ | ◎ | × |
| A群溶血性レンサ球菌咽頭炎 | ★ | ★ | ★ |
| 流行性角結膜炎 | × | × | × |
| マイコプラズマ肺炎 | ○ | ○ | × |
| 伝染性紅斑 | ★ | ★ | ★ |
| RSウイルス感染症 | △ | △ | × |

- ★ 警報発令中
- ◎ 流行している
- やや流行している
- △ 散発
- ×

<定点当たりの患者数>

(人)

| 疾病名 | 東部 | 中部 | 西部 | 合計 | 全国(第3週) |
|--------------|--------------|------------------|--------------|------|---------|
| インフルエンザ | 9.33 (警報) | 8.33 (警報) | 9.09 (警報) | 9.03 | 18.38 |
| 新型コロナウイルス感染症 | 5.75 | 12.17 (注意レベル) | 9.91 | 8.66 | 5.62 |

| | |
|--|---|
| <p>※インフルエンザ注意報・警報</p> <p>注意報： 定点当たり10人/週</p> <p>警報： 定点当たり30人/週</p> | <p>※新型コロナウイルス感染症注意レベル・警戒レベル</p> <p>注意レベル： 定点当たり10人/週</p> <p>警戒レベル： 定点当たり20人/週</p> |
|--|---|

【コメント】

- 1 新型コロナウイルス感染症は、全地区で患者報告数が増加しています。特に中部地区では注意レベルを超えており、今後さらなる感染拡大が懸念されるため警戒が必要です。
- 2 インフルエンザ警報が発令中です。全地区で患者報告数は減少していますが、臨時休業及び集団発生事例が報告されており、引き続き警戒が必要です。
- 3 A群溶血性レンサ球菌咽頭炎警報が発令中です。全地区で患者報告数が増加しており、引き続き注意が必要です。
- 4 伝染性紅斑警報が発令中です。西部地区で流行しており、引き続き注意が必要です。
- 5 咽頭結膜熱は、中部地区で患者報告数が増加し、流行しています。
- 6 定点における患者報告数（「流行している」と判定された疾病または、20件を目途に報告数が多い疾病）；
 - ・インフルエンザ（262件）
 - ・新型コロナウイルス感染症（251件）
 - ・A群溶血性レンサ球菌咽頭炎（83件）
 - ・感染性胃腸炎（72件）
 - ・伝染性紅斑（9件）
 - ・咽頭結膜熱（8件）

| 病名 | 特徴 | 予防のポイント | |
|---------------|--|---|---|
| | | 個別事項 | 共通事項 |
| 新型コロナウイルス感染症 | 発熱、咳、全身倦怠感等の感冒様症状を主症状とする新型コロナウイルスの感染によって起こる感染症です。 頭痛、下痢、結膜炎、嗅覚障害、味覚障害等を呈する場合もあります。 ご高齢の方、基礎疾患を持つ方は重症化するリスクがあります。 | <ul style="list-style-type: none"> ・手指消毒、換気の徹底、場面に応じたマスク着用などに心がけ、特に高齢者と接する場合などは、体調を整えるようにしましょう。 ・重症化リスクの高い方は、近接した会話や混雑した場所を避けることが有効です。 ・感染の不安があり受診される場合は、医療機関へ事前に電話連絡の上、指示に従って受診しましょう。 | <ul style="list-style-type: none"> ・特に流行時には手洗いをしっかりしましょう。 ・症状があった場合は、早めに医療機関を受診しましょう。 |
| インフルエンザ | 38℃以上の発熱、頭痛、関節痛、筋肉痛など全身症状を特徴とするインフルエンザウイルスの感染によって起こる感染症です。 子ども、ご高齢の方、免疫力の低下している方は、重症化することがあります。 | <ul style="list-style-type: none"> ・マスクを着用するなど咳エチケットを心がけましょう。 | |
| A群溶血性レンサ球菌咽頭炎 | 発熱と咽頭痛、発疹等の症状がみられる細菌による感染症です。まれに重症化することもあり、小児だけでなく成人でも発症します。 | | |
| 伝染性紅斑 | 両方の頬にできる紅斑を主症状とするウイルスによる感染症です。 重症化することはまれですが、妊婦が感染すると流産を起こすことがあります。 | <ul style="list-style-type: none"> ・妊娠中あるいは妊娠の可能性のある女性は、できるだけ感冒様症状のある方との接触を避けるよう注意してください。 | |

| | | | |
|-------|--|--------------------------------------|--|
| 咽頭結膜熱 | アデノウイルスの感染により、発熱、のどの痛み、結膜炎といった症状をきたす、小児に多い感染症です。 | ・感染者との密接な接触は避けましょう（タオルなどは個人用としましょう）。 | |
|-------|--|--------------------------------------|--|

※咳エチケット：咳、くしゃみが出る場合には、ティッシュ、ハンカチなどで鼻や口を押さえ飛沫を飛ばさないようにすること

鳥取県感染症発生動向調査情報（週報）

第4週 [令和7年1月20日(月)～26日(日)]

(地区別)

令和7年1月29日 作成 (件)

| | 東 部 | | 中 部 | | 西 部 | | 合 計 | | | 県内1定点当 | | 全国1 |
|--------------------------------|-----|------|-----|------|-----|------|-----|-----|------|--------|-------|-------|
| | 4週 | 前週比 | 4週 | 前週比 | 4週 | 前週比 | 4週 | 3週 | 前週比 | 4週 | 3週 | 定点当 |
| インフルエンザ/COVID-19定点数 | 12 | | 6 | | 11 | | 29 | | | | | |
| 1 インフルエンザ | 112 | 75% | 50 | 32% | 100 | 45% | 262 | 529 | 50% | 9.03 | 18.24 | 18.38 |
| 2 新型コロナウイルス感染症 | 69 | 157% | 73 | 126% | 109 | 114% | 251 | 198 | 127% | 8.66 | 6.83 | 5.62 |
| 小児科定点数 | 8 | | 4 | | 7 | | 19 | | | | | |
| 3 咽頭結膜熱 | 1 | — | 6 | 200% | 1 | — | 8 | 3 | 267% | 0.42 | 0.16 | 0.23 |
| 4 A群溶血性レンサ球菌咽頭炎 | 49 | 136% | 17 | 283% | 17 | 170% | 83 | 52 | 160% | 4.37 | 2.74 | 1.84 |
| 5 感染性胃腸炎 | 42 | 162% | 15 | 52% | 15 | 58% | 72 | 81 | 89% | 3.79 | 4.26 | 4.52 |
| 6 水痘 | 0 | 0% | 1 | — | 0 | — | 1 | 3 | 33% | 0.05 | 0.16 | 0.18 |
| 7 手足口病 | 0 | — | 2 | 67% | 0 | — | 2 | 3 | 67% | 0.11 | 0.16 | 0.11 |
| 8 伝染性紅斑 | 0 | 0% | 0 | — | 9 | 69% | 9 | 15 | 60% | 0.47 | 0.79 | 0.95 |
| 9 突発性発疹 | 2 | 100% | 0 | — | 2 | — | 4 | 2 | 200% | 0.21 | 0.11 | 0.18 |
| 10 ヘルパンギーナ | 0 | — | 0 | — | 0 | — | 0 | 0 | — | 0.00 | 0.00 | 0.01 |
| 11 流行性耳下腺炎 | 0 | — | 0 | — | 0 | — | 0 | 0 | — | 0.00 | 0.00 | 0.03 |
| 12 RSウイルス感染症 | 1 | 50% | 1 | — | 0 | — | 2 | 2 | 100% | 0.11 | 0.11 | 0.41 |
| 眼科定点数 | 2 | | 1 | | 2 | | 5 | | | | | |
| 13 急性出血性結膜炎 | 0 | — | 0 | — | 0 | — | 0 | 0 | — | 0.00 | 0.00 | 0.05 |
| 14 流行性角結膜炎 | 0 | — | 0 | 0% | 0 | — | 0 | 2 | 0% | 0.00 | 0.40 | 0.61 |
| 基幹定点数 | 2 | | 1 | | 2 | | 5 | | | | | |
| 15 細菌性髄膜炎 | 0 | — | 0 | — | 0 | — | 0 | 0 | — | 0.00 | 0.00 | 0.03 |
| 16 無菌性髄膜炎 | 0 | — | 0 | — | 0 | — | 0 | 0 | — | 0.00 | 0.00 | 0.02 |
| 17 マイコプラズマ肺炎 | 2 | 29% | 1 | — | 0 | — | 3 | 7 | 43% | 0.60 | 1.40 | 0.85 |
| 18 クラミジア肺炎(オウム病を除く) | 0 | — | 0 | — | 0 | — | 0 | 0 | — | 0.00 | 0.00 | 0.01 |
| 19 感染性胃腸炎(病原体がロタウイルスであるものに限る。) | 0 | — | 1 | — | 0 | — | 1 | 0 | — | 0.20 | 0.00 | 0.02 |
| 合 計 | 278 | 122% | 167 | 84% | 253 | 93% | 698 | 897 | 78% | | | |

※中部の19の件数は、5の再掲(基幹定点が小児科定点と共通のため)。

週別患者報告数および定点当り患者数 (令和6年第48週 ~ 令和7年第4週)

| 区 分 | | 今週 4週 | 3週 | 2週 | 1週 | 52週 | 51週 | 50週 | 49週 | 48週 | 令和7年 累計 |
|-----|-----------------------------|----------|-------|-------|-------|-------|-------|-------|-------|------|------------|
| 1 | インフルエンザ | 262 | 529 | 887 | 1,413 | 1,232 | 891 | 637 | 352 | 187 | 3,091 |
| | 1定点当り患者報告数(件) | 9.03 | 18.24 | 30.59 | 48.72 | 42.48 | 30.72 | 21.97 | 12.14 | 6.45 | 26.65 |
| 2 | 新型コロナウイルス感染症 | 251 | 198 | 173 | 237 | 165 | 130 | 80 | 69 | 59 | 859 |
| | 1定点当り患者報告数(件) | 8.66 | 6.83 | 5.97 | 8.17 | 5.69 | 4.48 | 2.76 | 2.38 | 2.03 | 7.41 |
| 3 | 咽頭結膜熱 | 8 | 3 | 6 | 1 | 6 | 10 | 4 | 2 | 0 | 18 |
| | 1定点当り患者報告数(件) | 0.42 | 0.16 | 0.32 | 0.05 | 0.32 | 0.53 | 0.21 | 0.11 | 0.00 | 0.24 |
| 4 | A群溶血性レンサ球菌咽頭炎 | 83 | 52 | 54 | 11 | 63 | 58 | 69 | 64 | 81 | 200 |
| | 1定点当り患者報告数(件) | 4.37 | 2.74 | 2.84 | 0.58 | 3.32 | 3.05 | 3.63 | 3.37 | 4.26 | 2.63 |
| 5 | 感染性胃腸炎 | 72 | 81 | 67 | 31 | 68 | 127 | 139 | 125 | 103 | 251 |
| | 1定点当り患者報告数(件) | 3.79 | 4.26 | 3.53 | 1.63 | 3.58 | 6.68 | 7.32 | 6.58 | 5.42 | 3.30 |
| 6 | 水痘 | 1 | 3 | 5 | 3 | 4 | 11 | 5 | 2 | 2 | 12 |
| | 1定点当り患者報告数(件) | 0.05 | 0.16 | 0.26 | 0.16 | 0.21 | 0.58 | 0.26 | 0.11 | 0.11 | 0.16 |
| 7 | 手足口病 | 2 | 3 | 1 | 1 | 5 | 7 | 8 | 18 | 33 | 7 |
| | 1定点当り患者報告数(件) | 0.11 | 0.16 | 0.05 | 0.05 | 0.26 | 0.37 | 0.42 | 0.95 | 1.74 | 0.09 |
| 8 | 伝染性紅斑 | 9 | 15 | 10 | 4 | 20 | 16 | 7 | 19 | 14 | 38 |
| | 1定点当り患者報告数(件) | 0.47 | 0.79 | 0.53 | 0.21 | 1.05 | 0.84 | 0.37 | 1.00 | 0.74 | 0.50 |
| 9 | 突発性発疹 | 4 | 2 | 3 | 0 | 5 | 2 | 3 | 5 | 8 | 9 |
| | 1定点当り患者報告数(件) | 0.21 | 0.11 | 0.16 | 0.00 | 0.26 | 0.11 | 0.16 | 0.26 | 0.42 | 0.12 |
| 10 | ヘルパンギーナ | 0 | 0 | 0 | 0 | 0 | 0 | 0 | 0 | 0 | 0 |
| | 1定点当り患者報告数(件) | 0.00 | 0.00 | 0.00 | 0.00 | 0.00 | 0.00 | 0.00 | 0.00 | 0.00 | 0.00 |
| 11 | 流行性耳下腺炎 | 0 | 0 | 0 | 0 | 0 | 0 | 0 | 0 | 1 | 0 |
| | 1定点当り患者報告数(件) | 0.00 | 0.00 | 0.00 | 0.00 | 0.00 | 0.00 | 0.00 | 0.00 | 0.05 | 0.00 |
| 12 | RSウイルス感染症 | 2 | 2 | 3 | 0 | 0 | 0 | 2 | 0 | 4 | 7 |
| | 1定点当り患者報告数(件) | 0.11 | 0.11 | 0.16 | 0.00 | 0.00 | 0.00 | 0.11 | 0.00 | 0.21 | 0.09 |
| 13 | 急性出血性結膜炎 | 0 | 0 | 0 | 0 | 0 | 0 | 0 | 0 | 0 | 0 |
| | 1定点当り患者報告数(件) | 0.00 | 0.00 | 0.00 | 0.00 | 0.00 | 0.00 | 0.00 | 0.00 | 0.00 | 0.00 |
| 14 | 流行性角結膜炎 | 0 | 2 | 2 | 0 | 2 | 1 | 2 | 0 | 1 | 4 |
| | 1定点当り患者報告数(件) | 0.00 | 0.40 | 0.40 | 0.00 | 0.40 | 0.20 | 0.40 | 0.00 | 0.20 | 0.20 |
| 15 | 細菌性髄膜炎 | 0 | 0 | 0 | 0 | 0 | 0 | 0 | 0 | 1 | 0 |
| | 1定点当り患者報告数(件) | 0.00 | 0.00 | 0.00 | 0.00 | 0.00 | 0.00 | 0.00 | 0.00 | 0.20 | 0.00 |
| 16 | 無菌性髄膜炎 | 0 | 0 | 1 | 0 | 0 | 1 | 1 | 0 | 0 | 1 |
| | 1定点当り患者報告数(件) | 0.00 | 0.00 | 0.20 | 0.00 | 0.00 | 0.20 | 0.20 | 0.00 | 0.00 | 0.05 |
| 17 | マイコプラズマ肺炎 | 3 | 7 | 3 | 7 | 11 | 9 | 9 | 13 | 12 | 20 |
| | 1定点当り患者報告数(件) | 0.60 | 1.40 | 0.60 | 1.40 | 2.20 | 1.80 | 1.80 | 2.60 | 2.40 | 1.00 |
| 18 | クラミジア肺炎(オウム病を除く) | 0 | 0 | 0 | 0 | 0 | 0 | 0 | 0 | 0 | 0 |
| | 1定点当り患者報告数(件) | 0.00 | 0.00 | 0.00 | 0.00 | 0.00 | 0.00 | 0.00 | 0.00 | 0.00 | 0.00 |
| 19 | 感染性胃腸炎(病原体がロタウイルスであるものに限る。) | 1 | 0 | 0 | 0 | 0 | 1 | 0 | 0 | 0 | 1 |
| | 1定点当り患者報告数(件) | 0.20 | 0.00 | 0.00 | 0.00 | 0.00 | 0.20 | 0.00 | 0.00 | 0.00 | 0.05 |
| 合 計 | | 698 | 897 | 1,215 | 1,708 | 1,581 | 1,264 | 966 | 669 | 506 | 4,518 |

注: 累計欄の定点当たり患者報告数は1定点1週当たり患者報告数。

年齢別内訳

第4週 [令和7年1月20日(月)～26日(日)]

| 疾 病 名 | 合計 | ～5ヶ月 | ～11ヶ月 | 1歳 | 2歳 | 3歳 | 4歳 | 5歳 | 6歳 | 7歳 | 8歳 | 9歳 | 10～14歳 | 15～19歳 | 20歳以上 |
|---------------|------|------|-------|------|------|------|------|------|------|------|------|------|--------|--------|-------|
| 咽頭結膜熱 | 8 | 0 | 1 | 0 | 2 | 0 | 1 | 0 | 3 | 0 | 0 | 0 | 1 | 0 | 0 |
| 定点当り発生割合(件) | 0.42 | 0.00 | 0.05 | 0.00 | 0.11 | 0.00 | 0.05 | 0.00 | 0.16 | 0.00 | 0.00 | 0.00 | 0.05 | 0.00 | 0.00 |
| A群溶血性レンサ球菌咽頭炎 | 83 | 0 | 0 | 3 | 13 | 5 | 11 | 11 | 6 | 6 | 6 | 4 | 14 | 3 | 1 |
| 定点当り発生割合(件) | 4.37 | 0.00 | 0.00 | 0.16 | 0.68 | 0.26 | 0.58 | 0.58 | 0.32 | 0.32 | 0.32 | 0.21 | 0.74 | 0.16 | 0.05 |
| 感染性胃腸炎 | 72 | 0 | 3 | 15 | 8 | 11 | 9 | 7 | 4 | 2 | 1 | 3 | 3 | 1 | 5 |
| 定点当り発生割合(件) | 3.79 | 0.00 | 0.16 | 0.79 | 0.42 | 0.58 | 0.47 | 0.37 | 0.21 | 0.11 | 0.05 | 0.16 | 0.16 | 0.05 | 0.26 |
| 水痘 | 1 | 0 | 0 | 0 | 0 | 0 | 0 | 0 | 0 | 0 | 0 | 0 | 1 | 0 | 0 |
| 定点当り発生割合(件) | 0.05 | 0.00 | 0.00 | 0.00 | 0.00 | 0.00 | 0.00 | 0.00 | 0.00 | 0.00 | 0.00 | 0.00 | 0.05 | 0.00 | 0.00 |
| 手足口病 | 2 | 0 | 1 | 1 | 0 | 0 | 0 | 0 | 0 | 0 | 0 | 0 | 0 | 0 | 0 |
| 定点当り発生割合(件) | 0.11 | 0.00 | 0.05 | 0.05 | 0.00 | 0.00 | 0.00 | 0.00 | 0.00 | 0.00 | 0.00 | 0.00 | 0.00 | 0.00 | 0.00 |
| 伝染性紅斑 | 9 | 0 | 0 | 1 | 2 | 2 | 1 | 0 | 2 | 1 | 0 | 0 | 0 | 0 | 0 |
| 定点当り発生割合(件) | 0.47 | 0.00 | 0.00 | 0.05 | 0.11 | 0.11 | 0.05 | 0.00 | 0.11 | 0.05 | 0.00 | 0.00 | 0.00 | 0.00 | 0.00 |
| 突発性発疹 | 4 | 0 | 0 | 2 | 2 | 0 | 0 | 0 | 0 | 0 | 0 | 0 | 0 | 0 | 0 |
| 定点当り発生割合(件) | 0.21 | 0.00 | 0.00 | 0.11 | 0.11 | 0.00 | 0.00 | 0.00 | 0.00 | 0.00 | 0.00 | 0.00 | 0.00 | 0.00 | 0.00 |
| ヘルパンギーナ | 0 | 0 | 0 | 0 | 0 | 0 | 0 | 0 | 0 | 0 | 0 | 0 | 0 | 0 | 0 |
| 定点当り発生割合(件) | 0.00 | 0.00 | 0.00 | 0.00 | 0.00 | 0.00 | 0.00 | 0.00 | 0.00 | 0.00 | 0.00 | 0.00 | 0.00 | 0.00 | 0.00 |
| 流行性耳下腺炎 | 0 | 0 | 0 | 0 | 0 | 0 | 0 | 0 | 0 | 0 | 0 | 0 | 0 | 0 | 0 |
| 定点当り発生割合(件) | 0.00 | 0.00 | 0.00 | 0.00 | 0.00 | 0.00 | 0.00 | 0.00 | 0.00 | 0.00 | 0.00 | 0.00 | 0.00 | 0.00 | 0.00 |
| RSウイルス感染症 | 2 | 0 | 0 | 1 | 1 | 0 | 0 | 0 | 0 | 0 | 0 | 0 | 0 | 0 | 0 |
| 定点当り発生割合(件) | 0.11 | 0.00 | 0.00 | 0.05 | 0.05 | 0.00 | 0.00 | 0.00 | 0.00 | 0.00 | 0.00 | 0.00 | 0.00 | 0.00 | 0.00 |

※小児科定点数は19定点

年齢別内訳

第4週 [令和7年1月20日(月)～26日(日)]

| 疾病名 | 合計 | ～5ヶ月 | ～11ヶ月 | 1歳 | 2歳 | 3歳 | 4歳 | 5歳 | 6歳 | 7歳 | 8歳 | 9歳 | 10～14歳 | 15～19歳 | 20～29歳 | 30～39歳 | 40～49歳 | 50～59歳 | 60～69歳 | 70～79歳 | 80歳以上 |
|--------------|------|------|-------|------|------|------|------|------|------|------|------|------|--------|--------|--------|--------|--------|--------|--------|--------|-------|
| インフルエンザ | 262 | 1 | 2 | 6 | 4 | 9 | 7 | 9 | 15 | 19 | 14 | 15 | 55 | 13 | 6 | 16 | 24 | 13 | 15 | 6 | 13 |
| 定点点当り発生割合(件) | 9.03 | 0.03 | 0.07 | 0.21 | 0.14 | 0.31 | 0.24 | 0.31 | 0.52 | 0.66 | 0.48 | 0.52 | 1.90 | 0.45 | 0.21 | 0.55 | 0.83 | 0.45 | 0.52 | 0.21 | 0.45 |
| 新型コロナウイルス感染症 | 251 | 2 | 3 | 6 | 5 | 6 | 6 | 2 | 3 | 4 | 3 | 7 | 17 | 33 | 20 | 24 | 23 | 17 | 12 | 25 | 33 |
| 定点点当り発生割合(件) | 8.66 | 0.07 | 0.10 | 0.21 | 0.17 | 0.21 | 0.21 | 0.07 | 0.10 | 0.14 | 0.10 | 0.24 | 0.59 | 1.14 | 0.69 | 0.83 | 0.79 | 0.59 | 0.41 | 0.86 | 1.14 |

※インフルエンザ/COVID-19定点数は29定点点

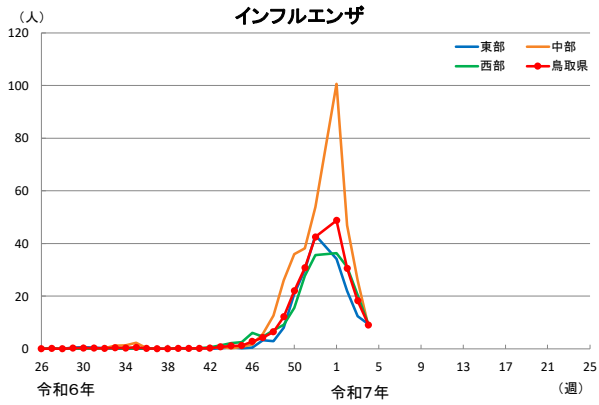
| 疾病名 | 合計 | ～5ヶ月 | ～11ヶ月 | 1歳 | 2歳 | 3歳 | 4歳 | 5歳 | 6歳 | 7歳 | 8歳 | 9歳 | 10～14歳 | 15～19歳 | 20～29歳 | 30～39歳 | 40～49歳 | 50～59歳 | 60～69歳 | 70～79歳 | 80歳以上 |
|--------------|------|------|-------|------|------|------|------|------|------|------|------|------|--------|--------|--------|--------|--------|--------|--------|--------|-------|
| 急性出血性結膜炎 | 0 | 0 | 0 | 0 | 0 | 0 | 0 | 0 | 0 | 0 | 0 | 0 | 0 | 0 | 0 | 0 | 0 | 0 | 0 | 0 | 0 |
| 定点点当り発生割合(件) | 0.00 | 0.00 | 0.00 | 0.00 | 0.00 | 0.00 | 0.00 | 0.00 | 0.00 | 0.00 | 0.00 | 0.00 | 0.00 | 0.00 | 0.00 | 0.00 | 0.00 | 0.00 | 0.00 | 0.00 | 0.00 |
| 流行性角結膜炎 | 0 | 0 | 0 | 0 | 0 | 0 | 0 | 0 | 0 | 0 | 0 | 0 | 0 | 0 | 0 | 0 | 0 | 0 | 0 | 0 | 0 |
| 定点点当り発生割合(件) | 0.00 | 0.00 | 0.00 | 0.00 | 0.00 | 0.00 | 0.00 | 0.00 | 0.00 | 0.00 | 0.00 | 0.00 | 0.00 | 0.00 | 0.00 | 0.00 | 0.00 | 0.00 | 0.00 | 0.00 | 0.00 |

※眼科定点点数は5定点点

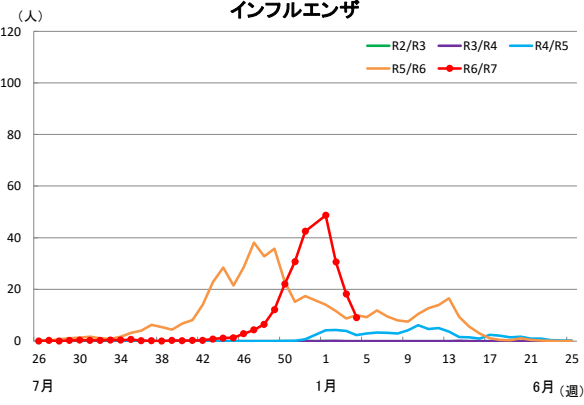
| 疾病名 | 合計 | 0歳 | 1～4歳 | 5～9歳 | 10～14歳 | 15～19歳 | 20～24歳 | 25～29歳 | 30～34歳 | 35～39歳 | 40～44歳 | 45～49歳 | 50～54歳 | 55～59歳 | 60～64歳 | 65～69歳 | 70歳以上 |
|------------------------------|------|------|------|------|--------|--------|--------|--------|--------|--------|--------|--------|--------|--------|--------|--------|-------|
| 細菌性髄膜炎 | 0 | 0 | 0 | 0 | 0 | 0 | 0 | 0 | 0 | 0 | 0 | 0 | 0 | 0 | 0 | 0 | 0 |
| 定点点当り発生割合(件) | 0.00 | 0.00 | 0.00 | 0.00 | 0.00 | 0.00 | 0.00 | 0.00 | 0.00 | 0.00 | 0.00 | 0.00 | 0.00 | 0.00 | 0.00 | 0.00 | 0.00 |
| 無菌性髄膜炎 | 0 | 0 | 0 | 0 | 0 | 0 | 0 | 0 | 0 | 0 | 0 | 0 | 0 | 0 | 0 | 0 | 0 |
| 定点点当り発生割合(件) | 0.00 | 0.00 | 0.00 | 0.00 | 0.00 | 0.00 | 0.00 | 0.00 | 0.00 | 0.00 | 0.00 | 0.00 | 0.00 | 0.00 | 0.00 | 0.00 | 0.00 |
| マイコプラズマ肺炎 | 3 | 0 | 0 | 2 | 0 | 1 | 0 | 0 | 0 | 0 | 0 | 0 | 0 | 0 | 0 | 0 | 0 |
| 定点点当り発生割合(件) | 0.60 | 0.00 | 0.00 | 0.40 | 0.00 | 0.20 | 0.00 | 0.00 | 0.00 | 0.00 | 0.00 | 0.00 | 0.00 | 0.00 | 0.00 | 0.00 | 0.00 |
| クラミジア肺炎 (オウム病を除く) | 0 | 0 | 0 | 0 | 0 | 0 | 0 | 0 | 0 | 0 | 0 | 0 | 0 | 0 | 0 | 0 | 0 |
| 定点点当り発生割合(件) | 0.00 | 0.00 | 0.00 | 0.00 | 0.00 | 0.00 | 0.00 | 0.00 | 0.00 | 0.00 | 0.00 | 0.00 | 0.00 | 0.00 | 0.00 | 0.00 | 0.00 |
| 感染性胃腸炎 (病原体がロタウイルスであるものに限る。) | 1 | 0 | 1 | 0 | 0 | 0 | 0 | 0 | 0 | 0 | 0 | 0 | 0 | 0 | 0 | 0 | 0 |
| 定点点当り発生割合(件) | 0.20 | 0.00 | 0.20 | 0.00 | 0.00 | 0.00 | 0.00 | 0.00 | 0.00 | 0.00 | 0.00 | 0.00 | 0.00 | 0.00 | 0.00 | 0.00 | 0.00 |

※基幹定点点数は5定点点

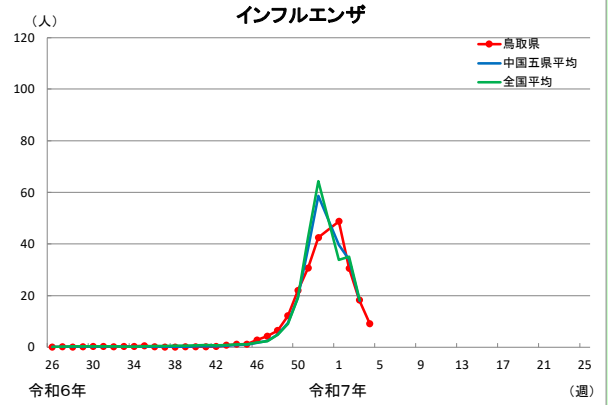
地区別発生状況グラフ(定点当たり)



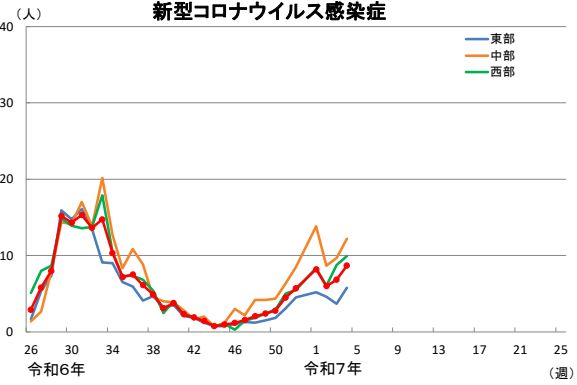
年次別発生状況グラフ(定点当たり)



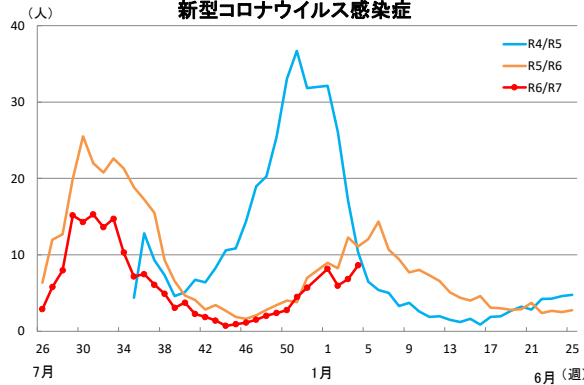
中国五県平均・全国平均との比較(定点当たり)



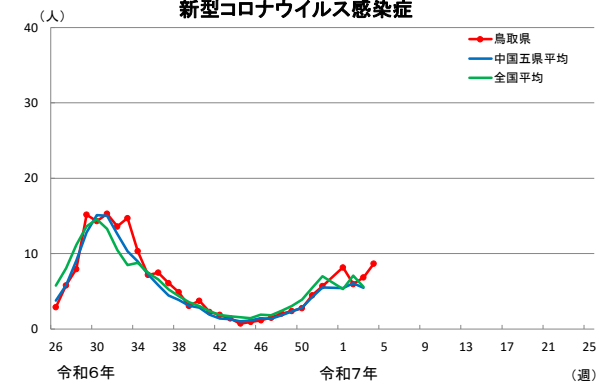
新型コロナウイルス感染症



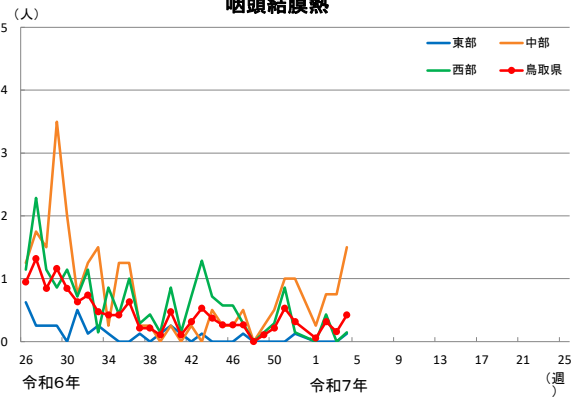
新型コロナウイルス感染症



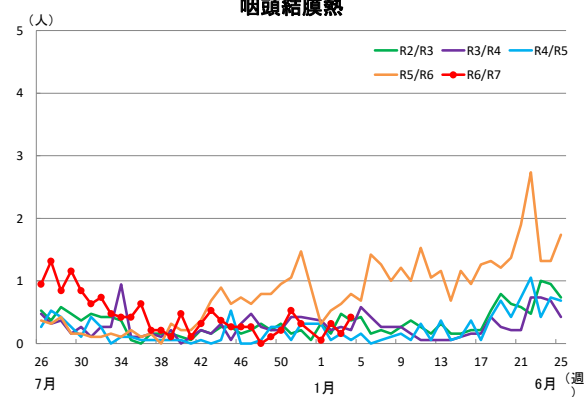
新型コロナウイルス感染症



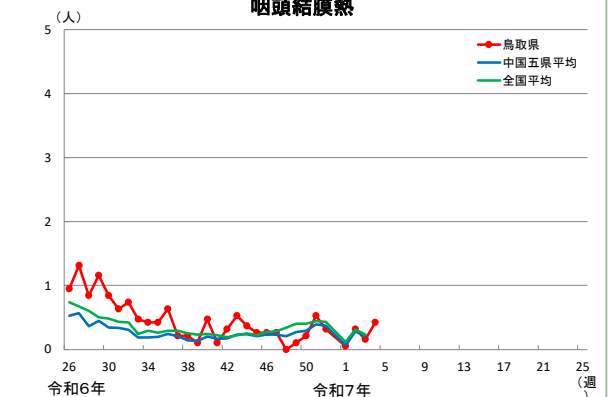
咽頭結膜熱



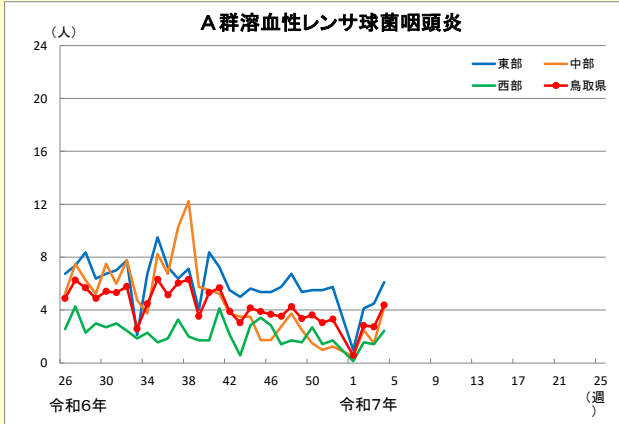
咽頭結膜熱



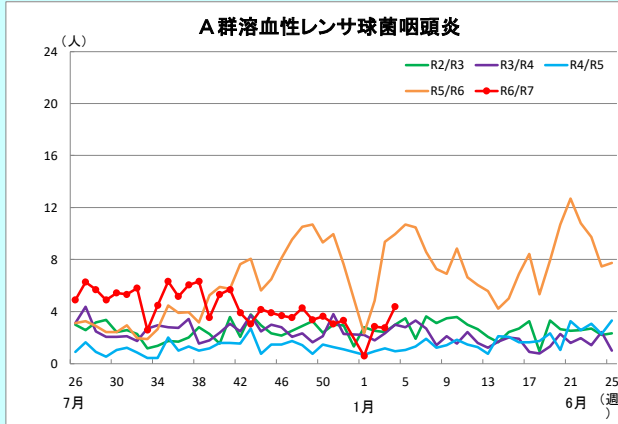
咽頭結膜熱



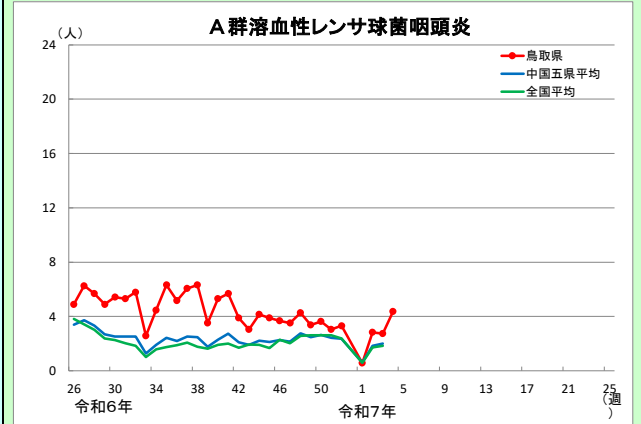
地区別発生状況グラフ(定点当たり)



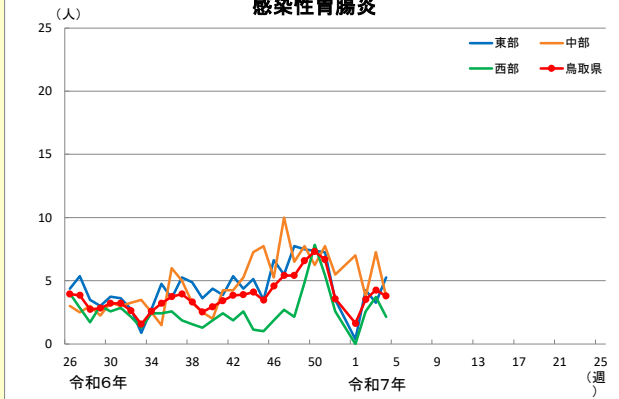
年次別発生状況グラフ(定点当たり)



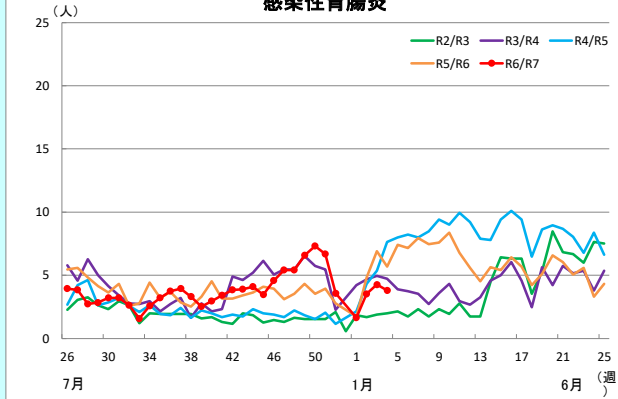
中国五県平均・全国平均との比較(定点当たり)



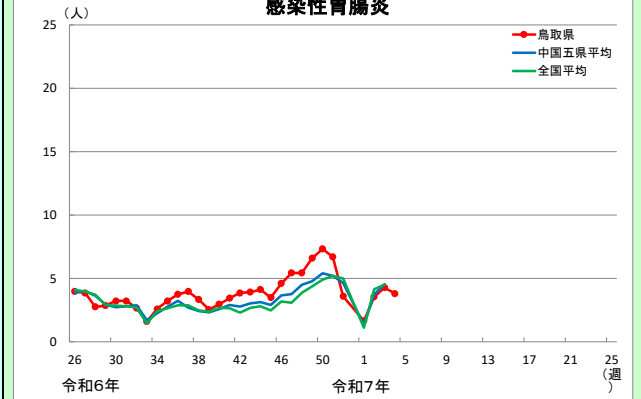
感染性胃腸炎



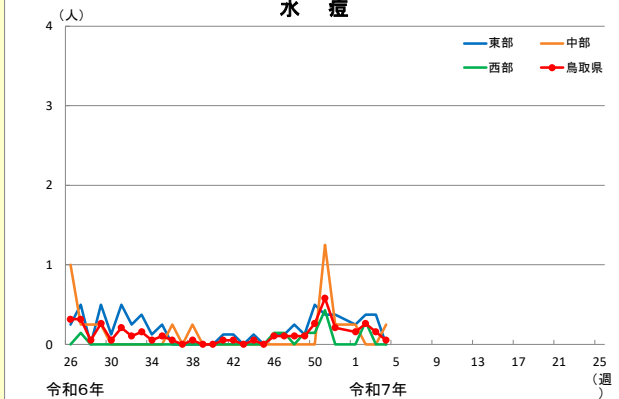
感染性胃腸炎



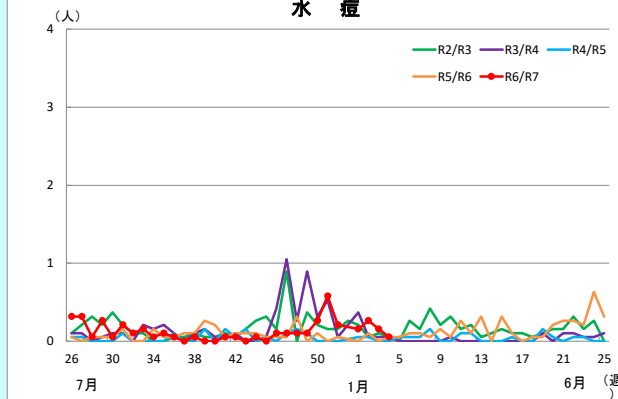
感染性胃腸炎



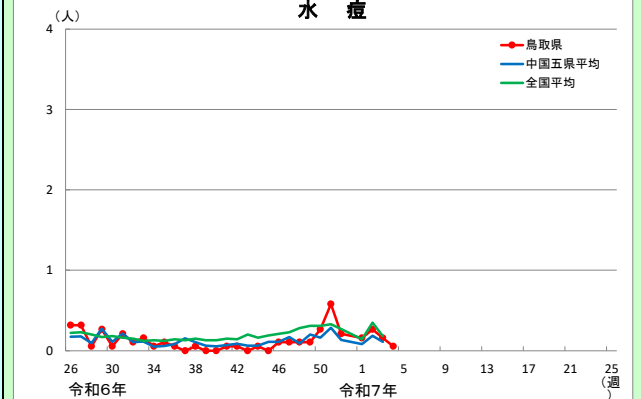
水痘



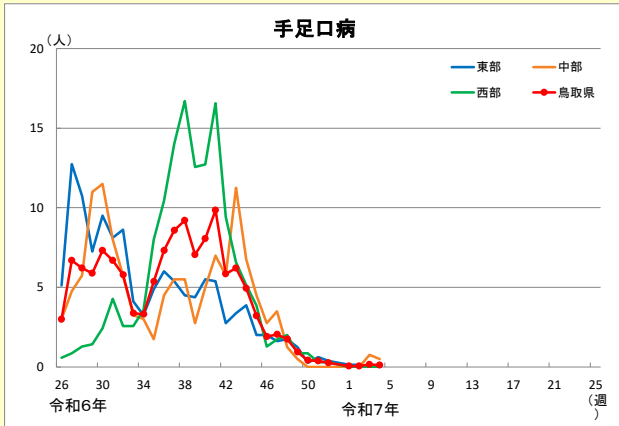
水痘



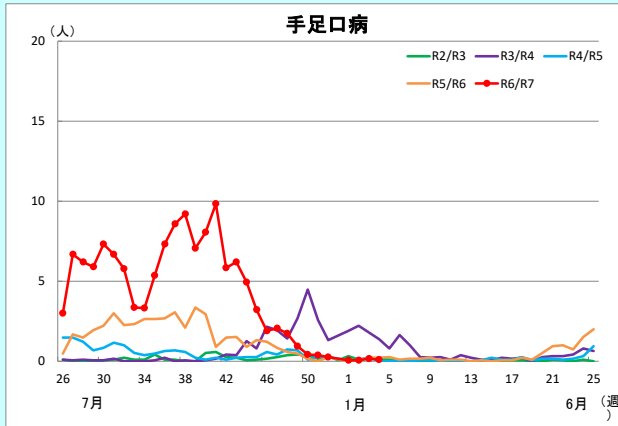
水痘



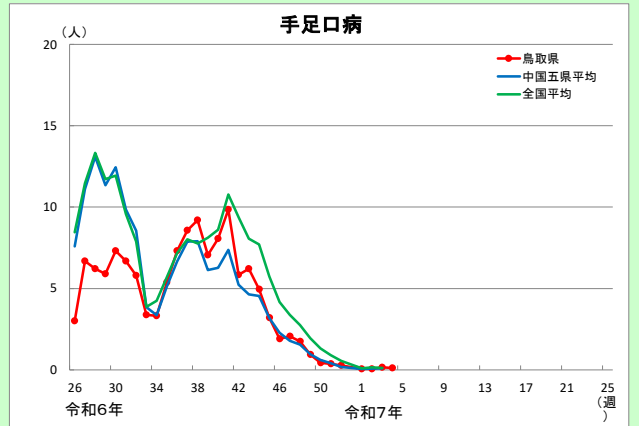
地区別発生状況グラフ(定点当たり)



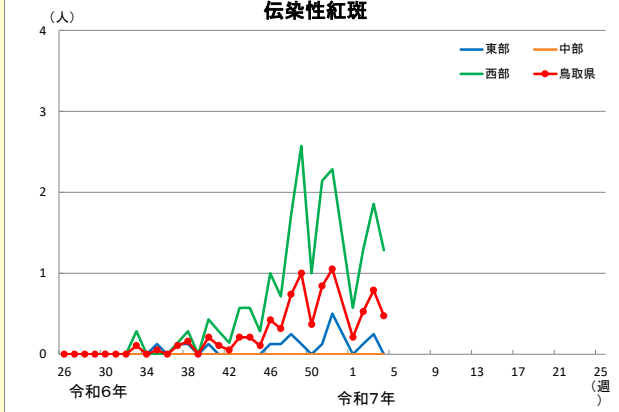
年次別発生状況グラフ(定点当たり)



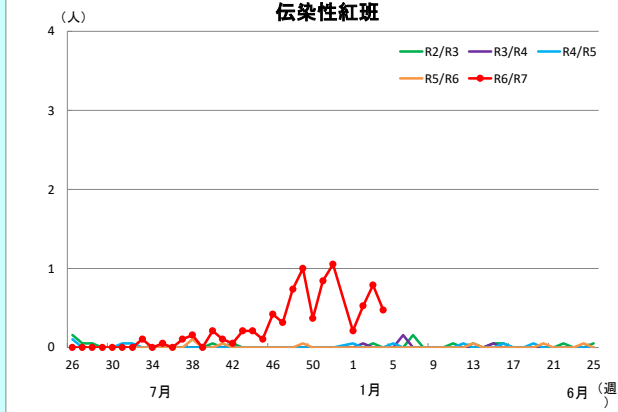
中国五県平均・全国平均との比較(定点当たり)



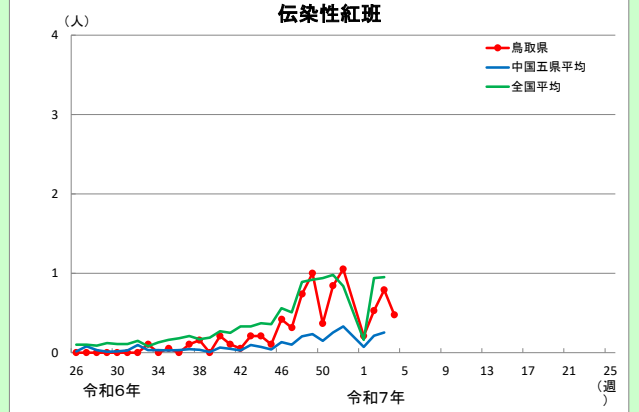
伝染性紅斑



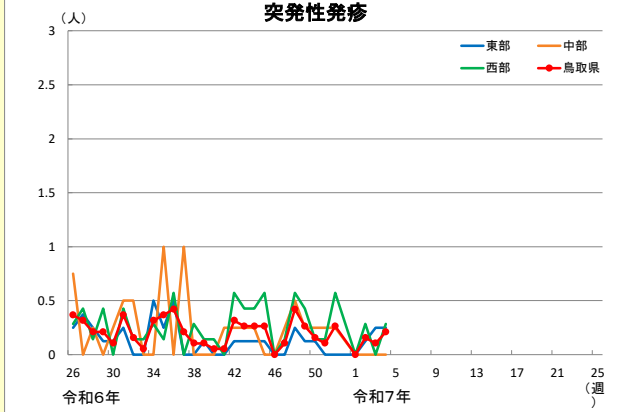
伝染性紅斑



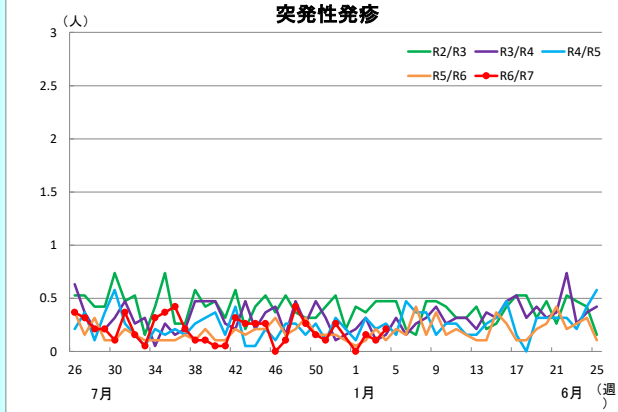
伝染性紅斑



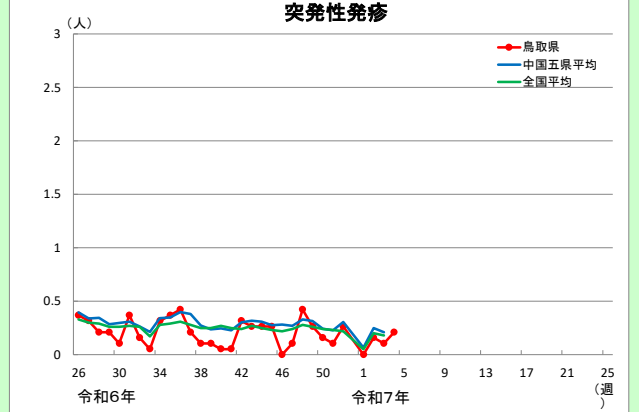
突発性発疹



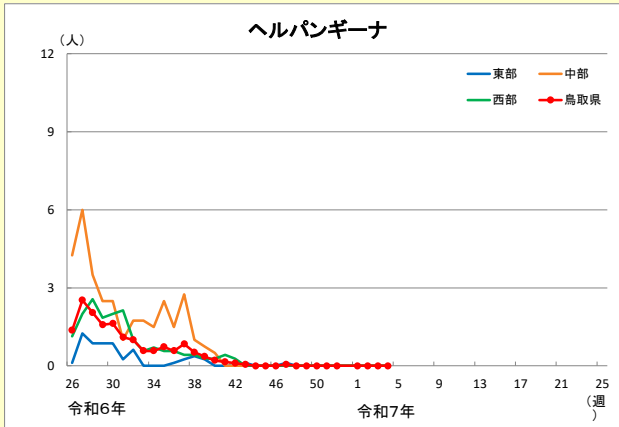
突発性発疹



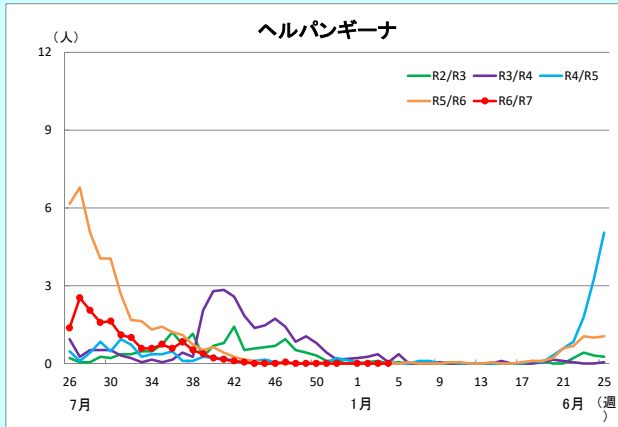
突発性発疹



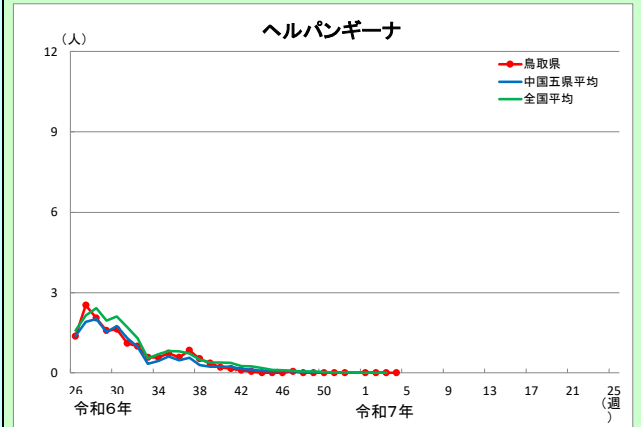
地区別発生状況グラフ(定点当たり)



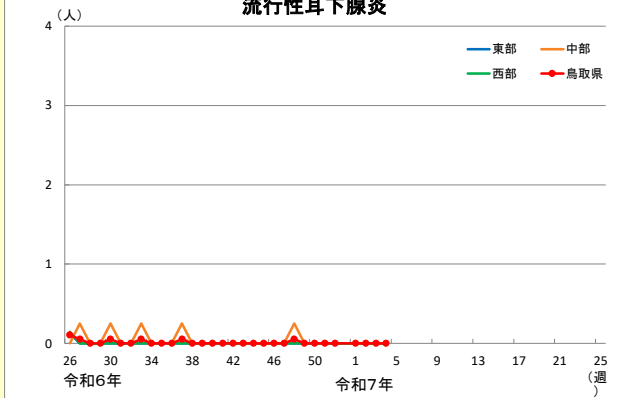
年次別発生状況グラフ(定点当たり)



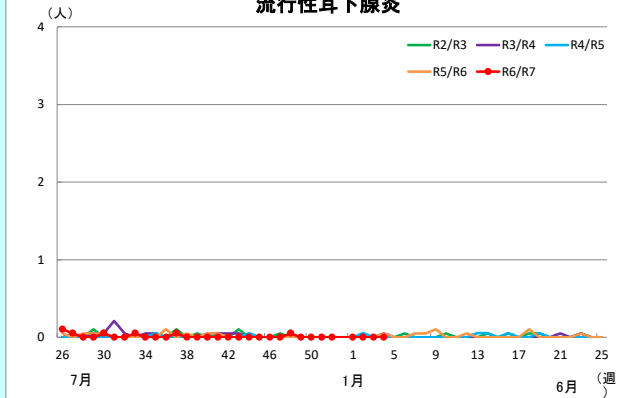
中国五県平均・全国平均との比較(定点当たり)



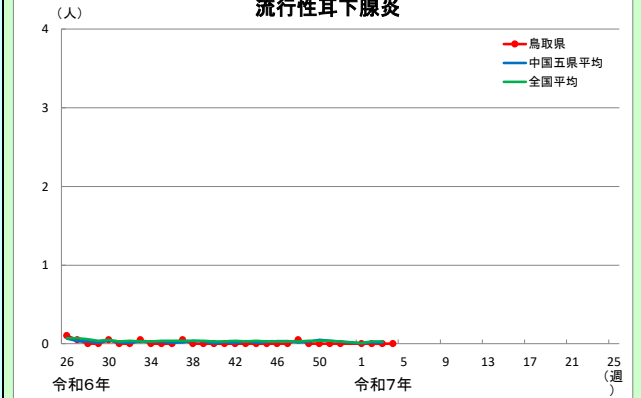
流行性耳下腺炎



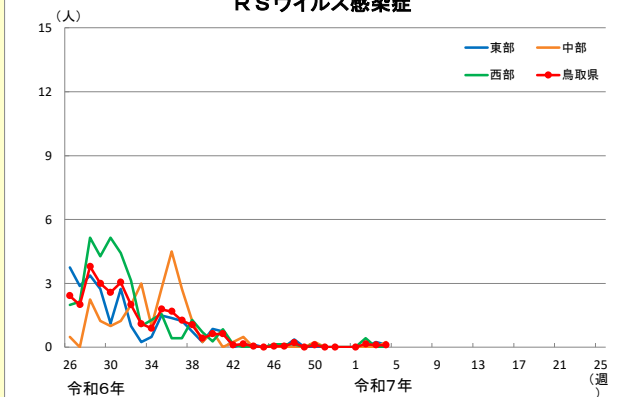
流行性耳下腺炎



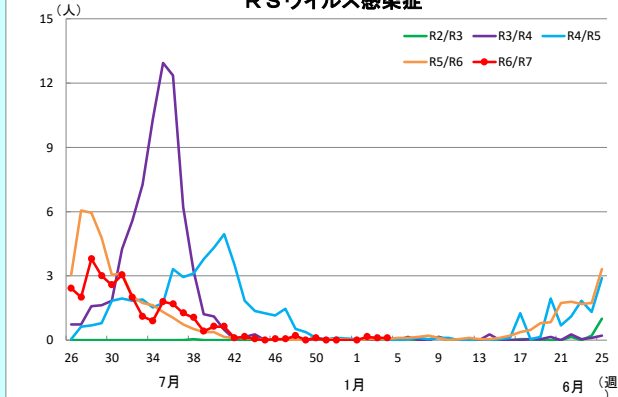
流行性耳下腺炎



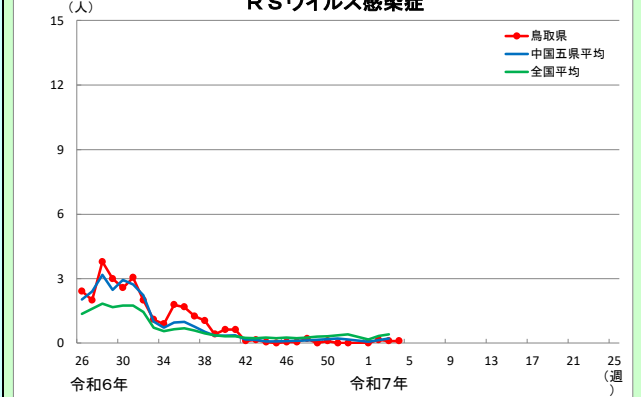
RSウイルス感染症



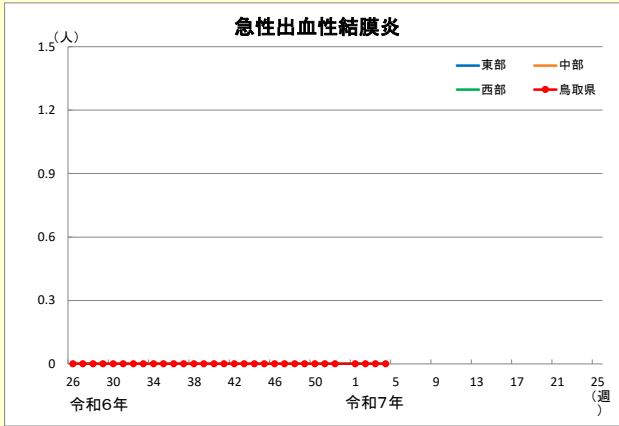
RSウイルス感染症



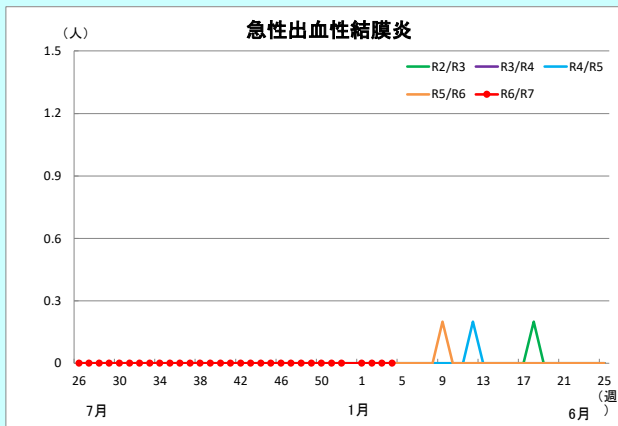
RSウイルス感染症



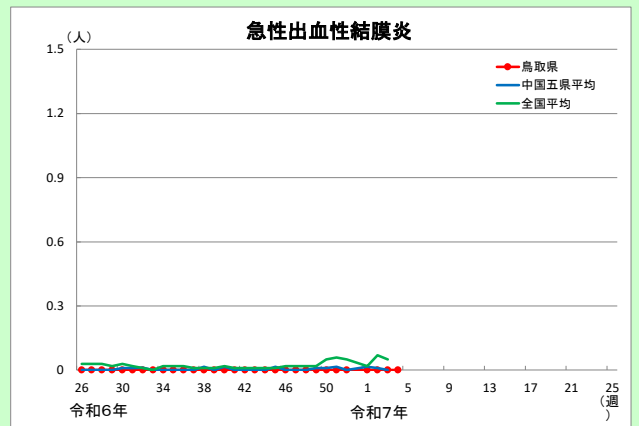
地区別発生状況グラフ(定点当たり)



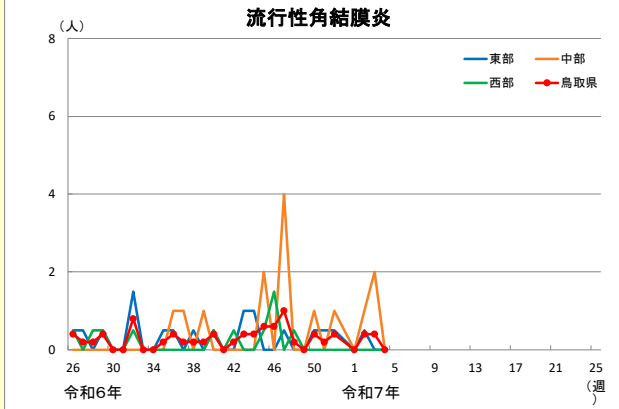
年次別発生状況グラフ(定点当たり)



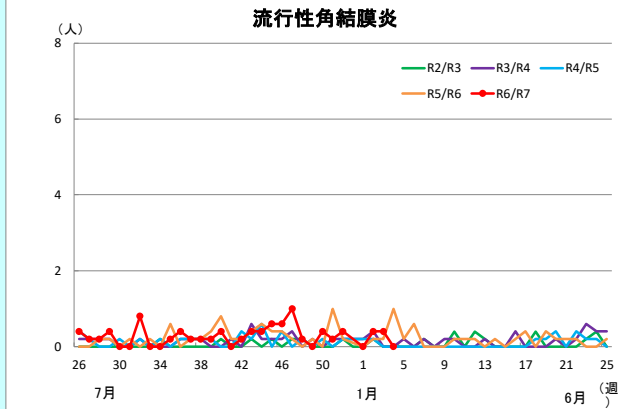
中国五県平均・全国平均との比較(定点当たり)



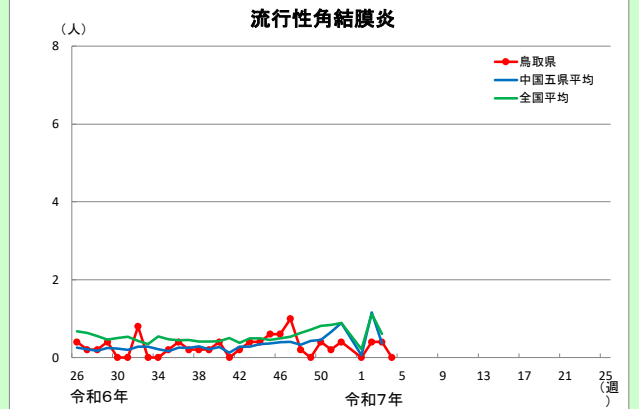
流行性角結膜炎



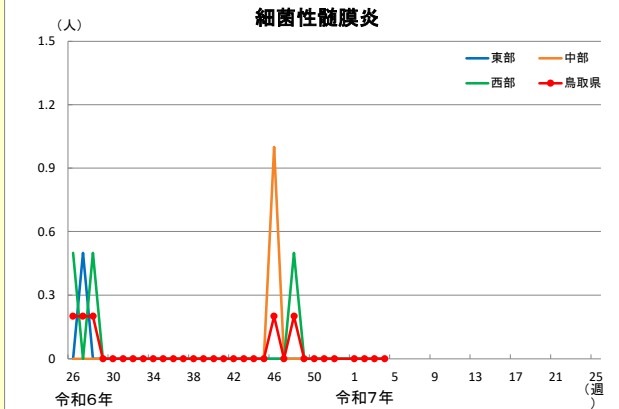
流行性角結膜炎



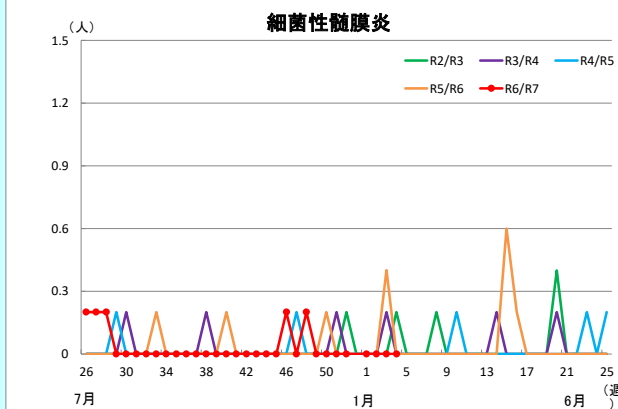
流行性角結膜炎



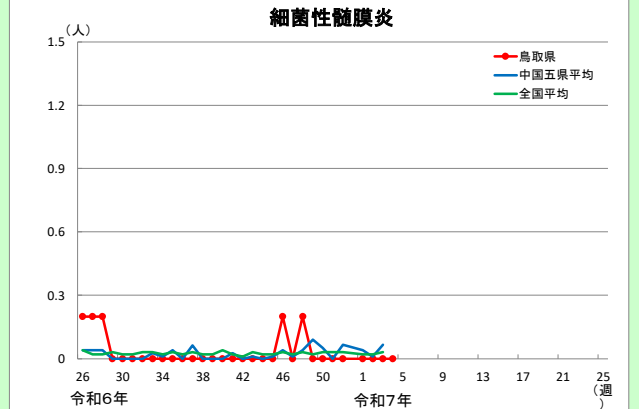
細菌性髄膜炎



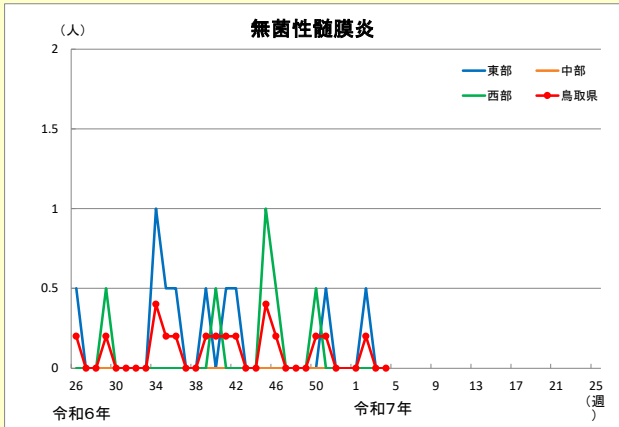
細菌性髄膜炎



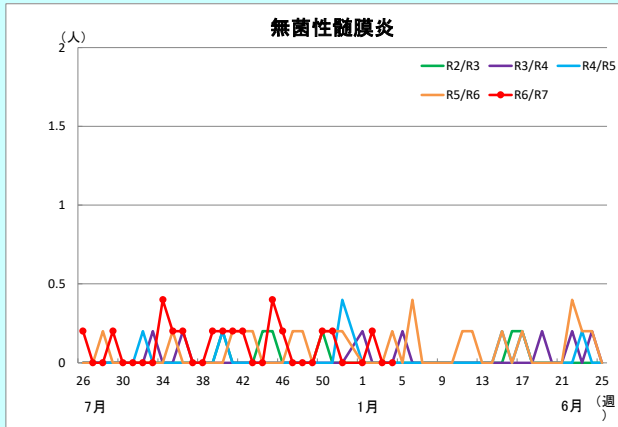
細菌性髄膜炎



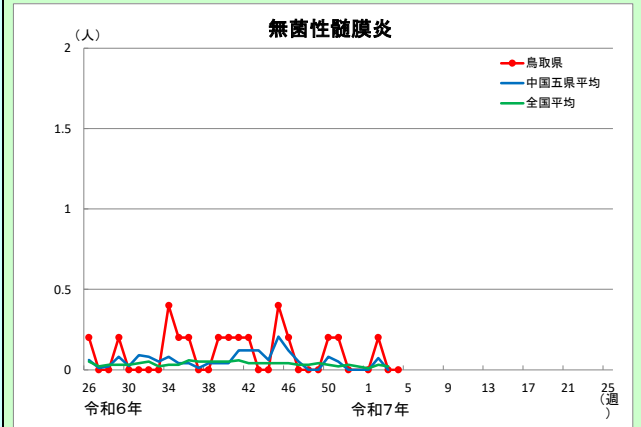
地区別発生状況グラフ(定点当たり)



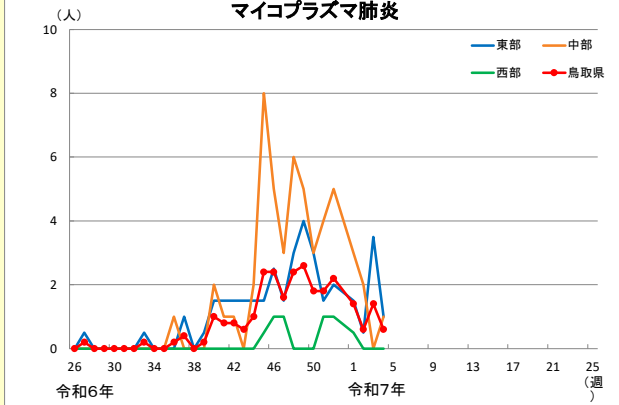
年次別発生状況グラフ(定点当たり)



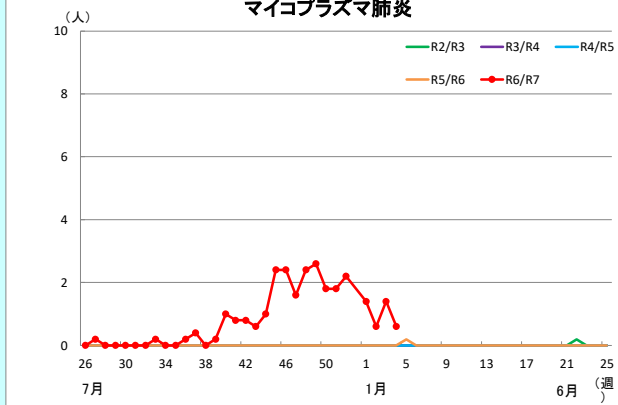
中国五県平均・全国平均との比較(定点当たり)



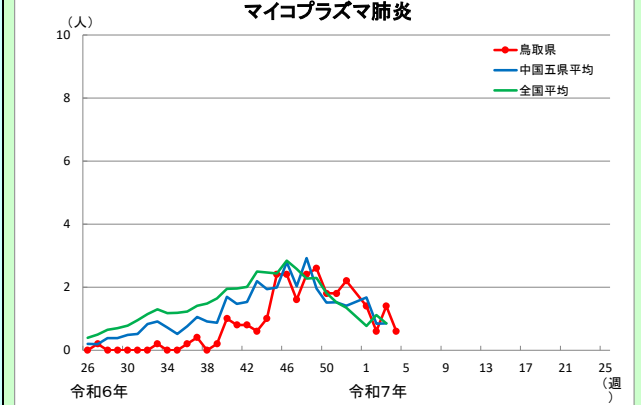
マイコプラズマ肺炎



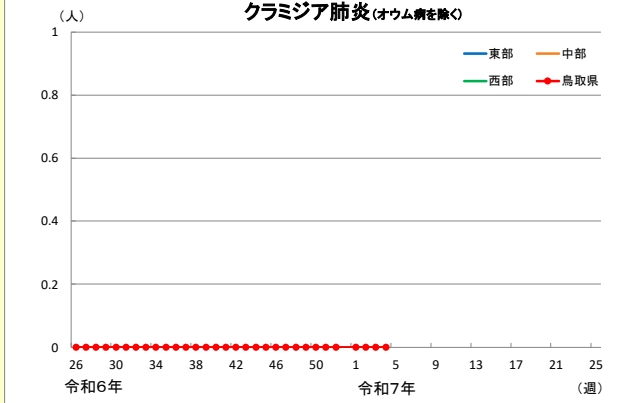
マイコプラズマ肺炎



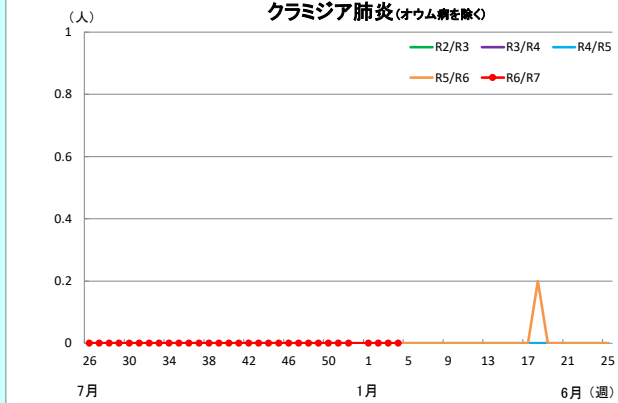
マイコプラズマ肺炎



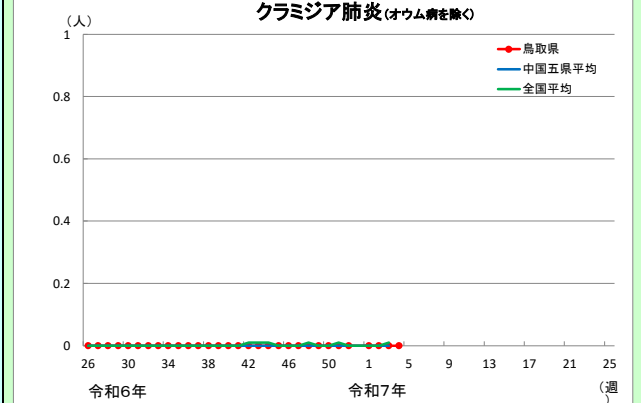
クラミジア肺炎(オウム病を除く)



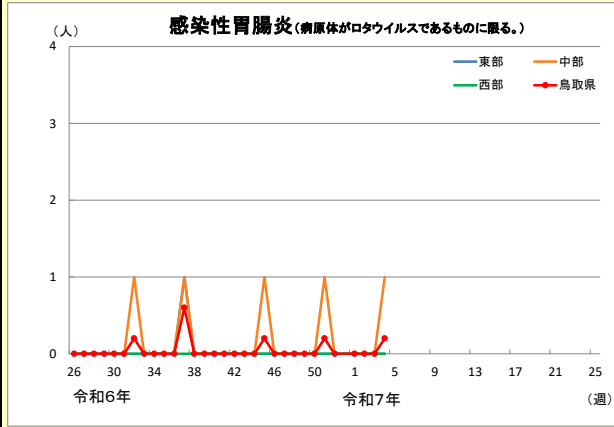
クラミジア肺炎(オウム病を除く)



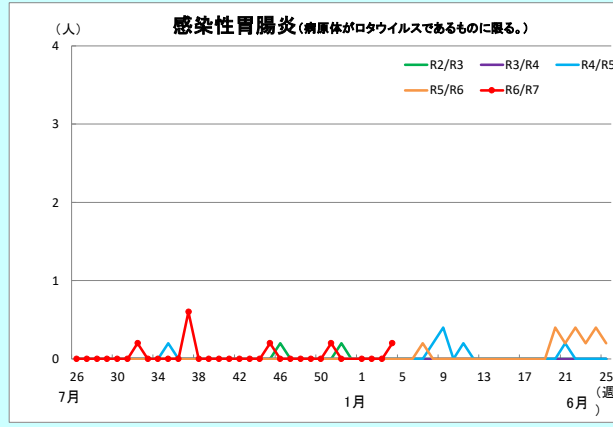
クラミジア肺炎(オウム病を除く)



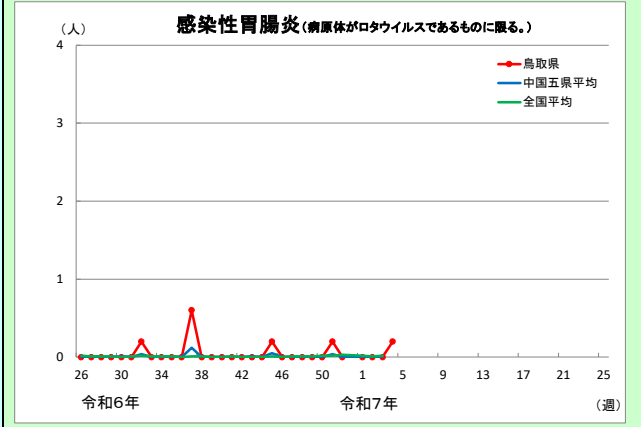
地区別発生状況グラフ(定点当たり)



年次別発生状況グラフ(定点当たり)



中国五県平均・全国平均との比較(定点当たり)



注)新型コロナウイルス感染症は、令和5年第18週(5/1~5/7)までは全数報告分のうち定点医療機関からの報告件数を元に算出。