資料提供	
令和８年１１月２５日	
担　当　課 （担 当 者）	感染症対策センター （衛生環境研究所） （福政、最首）
電　話	0858-35-5415

鳥取県感染症流行情報

第４７週　［　令和 8 年 11 月 16 日(月) ～11 月 22 日(日)　］

【お知らせ】

○本日付けで県内全域に水痘注意報を発令しました。
○インフルエンザは、臨時休業及び集団発生の報告が増加しており、今後の感染動向に注意が必要です。

1　主な定点報告対象感染症（五類感染症）の流行状況

疾病名	東部	中部	西部
インフルエンザ	○	○	○
新型コロナウイルス感染症	×	×	×
感染性胃腸炎	○	○	△
水痘(水ぼうそう)	★	★	★
流行性耳下腺炎(おたふくかぜ)	×	×	×
手足口病	×	×	×
ヘルパンギーナ(夏かぜ)	×	△	×
咽頭結膜熱	×	×	○
A 群溶血性レンサ球菌咽頭炎	◎	○	○
流行性角結膜炎	×	×	×
マイコプラズマ肺炎	×	×	×
伝染性紅斑	×	×	×
RS ウイルス感染症	○	△	○

★★ 警報又は警戒レベル　★ 注意報又は注意レベル　◎ 流行している
○ やや流行している　△ 散発　× 患者発生極少又はなし

＜定点当たりの患者数＞　（人）

疾病名	東部	中部	西部	全県	全国(第 46 週)
インフルエンザ	6.50	9.33	7.09	7.31	11.94
新型コロナウイルス感染症	0.08	0.50	0.09	0.17	0.78
急性呼吸器感染症(ARI)	62.50	70.33	50.55	59.59	71.30

※インフルエンザ注意報・警報	※新型コロナウイルス感染症注意レベル・警戒レベル
注意報： 定点当たり10 人/週	注意レベル： 定点当たり10 人/週
警　報： 定点当たり 30 人/週	警戒レベル： 定点当たり 20 人/週

【コメント（定点)】

1　水痘は、東部地区で患者報告数が増加し、注意報の発令基準に達したため、本日付けで県内全域に水痘注意報を発令しました。今後、流行が拡大するおそれがあるので、注意が必要です。
2　インフルエンザは、東部及び西部地区で患者報告数が増加しています。臨時休業及び集団発生事例も報告されており、今後、感染拡大するおそれがあるので注意が必要です。
3　A 群溶血性レンサ球菌咽頭炎は、東部地区で患者報告数が多い状況が続いています。警報レベルに近い値で流行しており、今後、流行が拡大するおそれがあるので、注意が必要です。
4　定点における患者報告数（「流行している」と判定された疾病または、20 件を目途に報告数が多い疾病（急性呼吸器感染症(ARI)を除く)）；
・インフルエンザ（212 件）
・A 群溶血性レンサ球菌咽頭炎（82 件）
・感染性胃腸炎（81 件）
・RS ウイルス感染症（24 件）
・水痘（12 件）

2　全数報告対象感染症の発生状況

類別	疾病名	第47週				前週全県	今年累計	昨年累計
		東部	中部	西部	全県			
二類	結核	2	0	1	3	0	39	55
三類	腸管出血性大腸菌感染症	1	0	1	2	0	32	27
五類	梅毒	0	0	1	1	1	15	33

【コメント（全数)】

腸管出血性大腸菌感染症の患者等報告数が増加しているため、注意が必要です。

3　疾病の特徴及び予防のポイント

疾病名	特徴	予防のポイント	
		個別事項	共通事項
水痘	水痘帯状疱疹ウイルスの感染により、水疱（水ぶくれ)、発熱といった症状をきたす、小児に多い感染症です。	・定期接種等でのワクチンによる予防が有効です。	・特に流行時には手洗いをしっかりしましょう。
インフルエンザ	38℃以上の発熱、頭痛、関節痛、筋肉痛など全身症状を特徴とするインフルエンザウイルスの感染によって起こる感染症です。 子ども、ご高齢の方、免疫力の低下している方は、重症化することがあります。	・マスクを着用するなど咳エチケットを心がけましょう。 ・医療機関を受診される際は、事前に電話連絡の上、受診しましょう。	
A群溶血性レンサ球菌咽頭炎	発熱と咽頭痛、発疹等の症状がみられる細菌による感染症です。まれに重症化することもあり、小児だけでなく成人でも発症します。	・マスクを着用するなど咳エチケットを心がけましょう。	
腸管出血性大腸菌感染症	ベロ毒素を産生する病原性大腸菌によって、腹痛、下痢、血便などを引き起こす感染症です。特に乳幼児や高齢者は重症化しやすく、溶血性尿毒症候群（HUS）や脳症といった重篤な合併症を併発して死亡する可能性もあります。 感染は、菌に汚染された飲食物を摂取したり、感染者の便を介した二次感染によって起こります。	・食品の加熱は十分に行いましょう。 ・調理をする際、食事の前には、十分に手洗いをしましょう。 ・下痢症状があった場合は、排便後の手洗いを十分に行うとともに、速やかに医療機関を受診しましょう。 ・焼き肉・バーベキューの際のトング等の使い方で、生肉と焼けた肉等の共用は避けましょう。	

※咳エチケット：咳、くしゃみが出る場合には、ティッシュ、ハンカチなどで鼻や口を押さえ飛沫を飛ばさないようにすること

鳥取県感染症発生動向調査情報（週報）

第47週 [令和8年11月16日(月)～22日(日)]

（地区別）　　（件）

		東部		中部		西部		合計			県内1定点当たり		全国1定点当たり
		47週	前週比	47週	前週比	47週	前週比	47週	46週	前週比	47週	46週	46週
急性呼吸器感染症(ARI)定点数		12		6		11		29					
1	インフルエンザ	78	147%	56	93%	78	120%	212	178	119%	7.31	6.14	11.94
2	新型コロナウイルス感染症	1	50%	3	100%	1	20%	5	10	50%	0.17	0.34	0.78
小児科定点数		8		4		7		19					
3	咽頭結膜熱	0	0%	0	—	3	—	3	2	150%	0.16	0.11	0.23
4	A群溶血性レンサ球菌咽頭炎	60	113%	9	150%	13	93%	82	73	112%	4.32	3.84	1.63
5	感染性胃腸炎	43	123%	24	67%	14	74%	81	90	90%	4.26	4.74	3.56
6	水痘	9	129%	2	100%	1	100%	12	10	120%	0.63	0.53	0.23
7	手足口病	0	—	0	—	0	—	0	0	—	0.00	0.00	0.44
8	伝染性紅斑	0	—	0	—	0	—	0	0	—	0.00	0.00	0.01
9	突発性発疹	1	100%	0	0%	0	0%	1	3	33%	0.05	0.16	0.25
10	ヘルパンギーナ	0	—	3	100%	0	—	3	3	100%	0.16	0.16	0.47
11	流行性耳下腺炎	0	—	0	—	0	—	0	0	—	0.00	0.00	0.03
12	RSウイルス感染症	10	143%	3	43%	11	275%	24	18	133%	1.26	0.95	1.13
眼科定点数		2		1		2		5					
13	急性出血性結膜炎	0	—	0	—	0	—	0	0	—	0.00	0.00	0.00
14	流行性角結膜炎	0	—	0	0%	0	—	0	3	0%	0.00	0.60	0.46
基幹定点数		2		1		2		5					
15	細菌性髄膜炎	0	—	0	—	0	—	0	0	—	0.00	0.00	0.01
16	無菌性髄膜炎	1	—	0	—	0	—	1	0	—	0.20	0.00	0.06
17	マイコプラズマ肺炎	0	—	0	0%	0	—	0	1	0%	0.00	0.20	0.59
18	クラミジア肺炎(オウム病を除く)	0	—	0	—	0	—	0	0	—	0.00	0.00	0.01
19	感染性胃腸炎(病原体がロタウイルスであるものに限る。)	0	—	0	—	0	—	0	0	—	0.00	0.00	0.01

※中部の基幹定点は小児科定点と共通のため、感染性胃腸炎(病原体がロタウイルスであるものに限る。)の件数は感染性胃腸炎の内数となります。

急性呼吸器感染症(ARI)定点数		12		6		11		29					
20	急性呼吸器感染症(ARI)	750	106%	422	92%	556	99%	1,728	1,727	100%	59.59	59.55	71.30

※急性呼吸器感染症(ARI)の症例定義を満たし、さらに上記の他疾病で診断された場合、両方に報告されています。

合計	953	110%	522	90%	677	101%	2,152	2,118	102%

週別患者報告数および定点当たり患者数　　（ 令和8年第39週 ～ 令和8年第47週 ）

	区　　分	今週 47週	46週	45週	44週	43週	42週	41週	40週	39週	令和8年 累計
1	インフルエンザ	212	178	168	157	139	109	145	150	88	7,501
	1定点当たり患者報告数(件)	7.31	6.14	5.79	5.41	4.79	3.76	5.00	5.17	3.03	5.50
2	新型コロナウイルス感染症	5	10	18	6	12	9	20	25	16	2,062
	1定点当たり患者報告数(件)	0.17	0.34	0.62	0.21	0.41	0.31	0.69	0.86	0.55	1.51
3	咽頭結膜熱	3	2	2	3	4	2	5	2	1	166
	1定点当たり患者報告数(件)	0.16	0.11	0.11	0.16	0.21	0.11	0.26	0.11	0.05	0.19
4	A群溶血性レンサ球菌咽頭炎	82	73	55	57	55	60	57	51	30	4,010
	1定点当たり患者報告数(件)	4.32	3.84	2.89	3.00	2.89	3.16	3.00	2.68	1.58	4.49
5	感染性胃腸炎	81	90	77	53	63	60	73	68	47	4,115
	1定点当たり患者報告数(件)	4.26	4.74	4.05	2.79	3.32	3.16	3.84	3.58	2.47	4.61
6	水痘	12	10	5	1	3	3	1	2	2	180
	1定点当たり患者報告数(件)	0.63	0.53	0.26	0.05	0.16	0.16	0.05	0.11	0.11	0.20
7	手足口病	0	0	0	0	0	0	4	1	7	978
	1定点当たり患者報告数(件)	0.00	0.00	0.00	0.00	0.00	0.00	0.21	0.05	0.37	1.10
8	伝染性紅斑	0	0	1	1	0	0	0	0	0	53
	1定点当たり患者報告数(件)	0.00	0.00	0.05	0.05	0.00	0.00	0.00	0.00	0.00	0.06
9	突発性発疹	1	3	1	4	0	2	1	3	4	133
	1定点当たり患者報告数(件)	0.05	0.16	0.05	0.21	0.00	0.11	0.05	0.16	0.21	0.15
10	ヘルパンギーナ	3	3	8	3	0	0	3	5	2	287
	1定点当たり患者報告数(件)	0.16	0.16	0.42	0.16	0.00	0.00	0.16	0.26	0.11	0.32
11	流行性耳下腺炎	0	0	0	0	0	1	0	0	0	6
	1定点当たり患者報告数(件)	0.00	0.00	0.00	0.00	0.00	0.05	0.00	0.00	0.00	0.01
12	RSウイルス感染症	24	18	24	26	15	13	14	18	11	505
	1定点当たり患者報告数(件)	1.26	0.95	1.26	1.37	0.79	0.68	0.74	0.95	0.58	0.57
13	急性出血性結膜炎	0	0	0	0	0	0	0	0	0	0
	1定点当たり患者報告数(件)	0.00	0.00	0.00	0.00	0.00	0.00	0.00	0.00	0.00	0.00
14	流行性角結膜炎	0	3	1	2	3	1	2	0	0	34
	1定点当たり患者報告数(件)	0.00	0.60	0.20	0.40	0.60	0.20	0.40	0.00	0.00	0.14
15	細菌性髄膜炎	0	0	0	0	0	0	0	0	0	10
	1定点当たり患者報告数(件)	0.00	0.00	0.00	0.00	0.00	0.00	0.00	0.00	0.00	0.04
16	無菌性髄膜炎	1	0	0	0	0	0	0	0	0	18
	1定点当たり患者報告数(件)	0.20	0.00	0.00	0.00	0.00	0.00	0.00	0.00	0.00	0.08
17	マイコプラズマ肺炎	0	1	1	2	2	2	0	2	0	63
	1定点当たり患者報告数(件)	0.00	0.20	0.20	0.40	0.40	0.40	0.00	0.40	0.00	0.27
18	クラミジア肺炎(オウム病を除く)	0	0	0	0	0	0	0	0	0	2
	1定点当たり患者報告数(件)	0.00	0.00	0.00	0.00	0.00	0.00	0.00	0.00	0.00	0.01
19	感染性胃腸炎(病原体がロタウイルスであるものに限る。)	0	0	0	0	0	0	0	0	0	2
	1定点当たり患者報告数(件)	0.00	0.00	0.00	0.00	0.00	0.00	0.00	0.00	0.00	0.01
20	急性呼吸器感染症(ARI)	1,728	1,727	1,649	1,589	1,458	1,336	1,726	1,407	968	67,724
	1定点当たり患者報告数(件)	59.59	59.55	56.86	54.79	50.28	46.07	59.52	48.52	33.38	49.69
	合　　計	2,152	2,118	2,010	1,904	1,754	1,598	2,051	1,734	1,176	87,849

※ 累計欄の定点当たり患者報告数は1定点1週当たり患者報告数。
※ 急性呼吸器感染症(ARI)の症例定義を満たし、さらに上記の他疾病で診断された場合、両方に報告されています。
※ 急性呼吸器感染症(ARI)の第42週以前のデータを修正しています。

年齢別内訳　　第47週 [令和8年11月16日(月)～22日(日)]

疾病名	合計	～5ヶ月	～11ヶ月	1歳	2歳	3歳	4歳	5歳	6歳	7歳	8歳	9歳	10～14歳	15～19歳	20歳以上
咽頭結膜熱	3	0	0	1	0	0	0	0	0	0	0	0	0	0	2
定点当たり発生割合(件)	0.16	0.00	0.00	0.05	0.00	0.00	0.00	0.00	0.00	0.00	0.00	0.00	0.00	0.00	0.11
A群溶血性レンサ球菌咽頭炎	82	0	0	2	3	13	7	13	4	7	9	7	7	7	3
定点当たり発生割合(件)	4.32	0.00	0.00	0.11	0.16	0.68	0.37	0.68	0.21	0.37	0.47	0.37	0.37	0.37	0.16
感染性胃腸炎	81	1	4	13	11	5	10	8	2	4	8	1	14	0	0
定点当たり発生割合(件)	4.26	0.05	0.21	0.68	0.58	0.26	0.53	0.42	0.11	0.21	0.42	0.05	0.74	0.00	0.00
水痘	12	0	0	0	2	0	1	0	2	0	2	2	3	0	0
定点当たり発生割合(件)	0.63	0.00	0.00	0.00	0.11	0.00	0.05	0.00	0.11	0.00	0.11	0.11	0.16	0.00	0.00
手足口病	0	0	0	0	0	0	0	0	0	0	0	0	0	0	0
定点当たり発生割合(件)	0.00	0.00	0.00	0.00	0.00	0.00	0.00	0.00	0.00	0.00	0.00	0.00	0.00	0.00	0.00
伝染性紅斑	0	0	0	0	0	0	0	0	0	0	0	0	0	0	0
定点当たり発生割合(件)	0.00	0.00	0.00	0.00	0.00	0.00	0.00	0.00	0.00	0.00	0.00	0.00	0.00	0.00	0.00
突発性発疹	1	0	0	1	0	0	0	0	0	0	0	0	0	0	0
定点当たり発生割合(件)	0.05	0.00	0.00	0.05	0.00	0.00	0.00	0.00	0.00	0.00	0.00	0.00	0.00	0.00	0.00
ヘルパンギーナ	3	0	2	0	1	0	0	0	0	0	0	0	0	0	0
定点当たり発生割合(件)	0.16	0.00	0.11	0.00	0.05	0.00	0.00	0.00	0.00	0.00	0.00	0.00	0.00	0.00	0.00
流行性耳下腺炎	0	0	0	0	0	0	0	0	0	0	0	0	0	0	0
定点当たり発生割合(件)	0.00	0.00	0.00	0.00	0.00	0.00	0.00	0.00	0.00	0.00	0.00	0.00	0.00	0.00	0.00
RSウイルス感染症	24	3	3	13	1	2	2	0	0	0	0	0	0	0	0
定点当たり発生割合(件)	1.26	0.16	0.16	0.68	0.05	0.11	0.11	0.00	0.00	0.00	0.00	0.00	0.00	0.00	0.00

※小児科定点数は19定点

年齢別内訳　　第47週 [令和8年11月16日(月)～22日(日)]

疾病名	合計	～5ヶ月	～11ヶ月	1歳	2歳	3歳	4歳	5歳	6歳	7歳	8歳	9歳	10～14歳	15～19歳	20～29歳	30～39歳	40～49歳	50～59歳	60～69歳	70～79歳	80歳以上
インフルエンザ	212	0	2	8	8	6	15	22	7	14	11	5	23	7	6	5	18	13	12	21	9
定点当たり発生割合(件)	7.31	0.00	0.07	0.28	0.28	0.21	0.52	0.76	0.24	0.48	0.38	0.17	0.79	0.24	0.21	0.17	0.62	0.45	0.41	0.72	0.31
新型コロナウイルス感染症	5	0	0	0	1	1	1	0	0	1	0	0	0	0	0	0	1	0	0	0	0
定点当たり発生割合(件)	0.17	0.00	0.00	0.00	0.03	0.03	0.03	0.00	0.00	0.03	0.00	0.00	0.00	0.00	0.00	0.00	0.03	0.00	0.00	0.00	0.00

※急性呼吸器感染症(ARI)定点数は29定点

疾病名	合計	～5ヶ月	～11ヶ月	1歳	2歳	3歳	4歳	5歳	6歳	7歳	8歳	9歳	10～14歳	15～19歳	20～29歳	30～39歳	40～49歳	50～59歳	60～69歳	70～79歳	80歳以上
急性出血性結膜炎	0	0	0	0	0	0	0	0	0	0	0	0	0	0	0	0	0	0	0	0	0
定点当たり発生割合(件)	0.00	0.00	0.00	0.00	0.00	0.00	0.00	0.00	0.00	0.00	0.00	0.00	0.00	0.00	0.00	0.00	0.00	0.00	0.00	0.00	0.00
流行性角結膜炎	0	0	0	0	0	0	0	0	0	0	0	0	0	0	0	0	0	0	0	0	0
定点当たり発生割合(件)	0.00	0.00	0.00	0.00	0.00	0.00	0.00	0.00	0.00	0.00	0.00	0.00	0.00	0.00	0.00	0.00	0.00	0.00	0.00	0.00	0.00

※眼科定点数は5定点

疾病名	合計	0歳	1～4歳	5～9歳	10～14歳	15～19歳	20～24歳	25～29歳	30～34歳	35～39歳	40～44歳	45～49歳	50～54歳	55～59歳	60～64歳	65～69歳	70歳以上
細菌性髄膜炎	0	0	0	0	0	0	0	0	0	0	0	0	0	0	0	0	0
定点当たり発生割合(件)	0.00	0.00	0.00	0.00	0.00	0.00	0.00	0.00	0.00	0.00	0.00	0.00	0.00	0.00	0.00	0.00	0.00
無菌性髄膜炎	1	0	0	0	0	0	0	0	1	0	0	0	0	0	0	0	0
定点当たり発生割合(件)	0.20	0.00	0.00	0.00	0.00	0.00	0.00	0.00	0.20	0.00	0.00	0.00	0.00	0.00	0.00	0.00	0.00
マイコプラズマ肺炎	0	0	0	0	0	0	0	0	0	0	0	0	0	0	0	0	0
定点当たり発生割合(件)	0.00	0.00	0.00	0.00	0.00	0.00	0.00	0.00	0.00	0.00	0.00	0.00	0.00	0.00	0.00	0.00	0.00
クラミジア肺炎(オウム病を除く)	0	0	0	0	0	0	0	0	0	0	0	0	0	0	0	0	0
定点当たり発生割合(件)	0.00	0.00	0.00	0.00	0.00	0.00	0.00	0.00	0.00	0.00	0.00	0.00	0.00	0.00	0.00	0.00	0.00
感染性胃腸炎(病原体がロタウイルスであるものに限る。)	0	0	0	0	0	0	0	0	0	0	0	0	0	0	0	0	0
定点当たり発生割合(件)	0.00	0.00	0.00	0.00	0.00	0.00	0.00	0.00	0.00	0.00	0.00	0.00	0.00	0.00	0.00	0.00	0.00

※基幹定点数は5定点

疾病名	合計	0歳	1～4歳	5～9歳	10～14歳	15～19歳	20～29歳	30～39歳	40～49歳	50～59歳	60～69歳	70～79歳	80歳以上
急性呼吸器感染症(ARI)	1,728	102	590	411	163	71	50	62	65	54	56	56	48
定点当たり発生割合(件)	59.59	3.52	20.34	14.17	5.62	2.45	1.72	2.14	2.24	1.86	1.93	1.93	1.66

※急性呼吸器感染症(ARI)定点数は29定点

地区別発生状況（定点当たり）

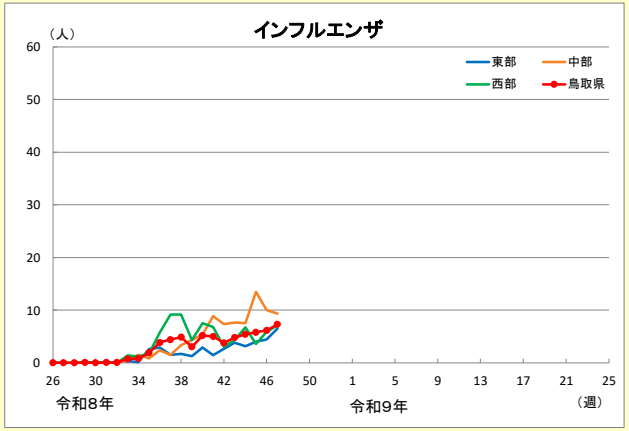

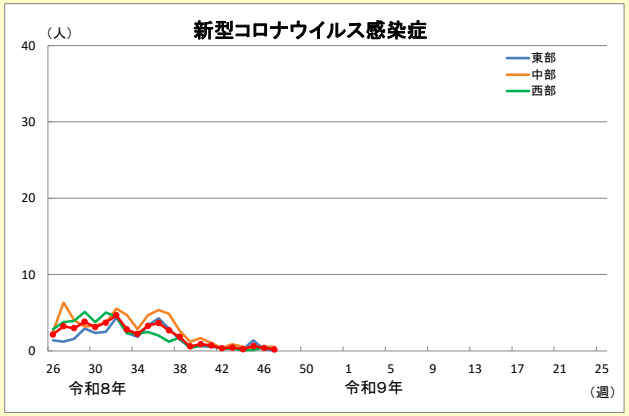

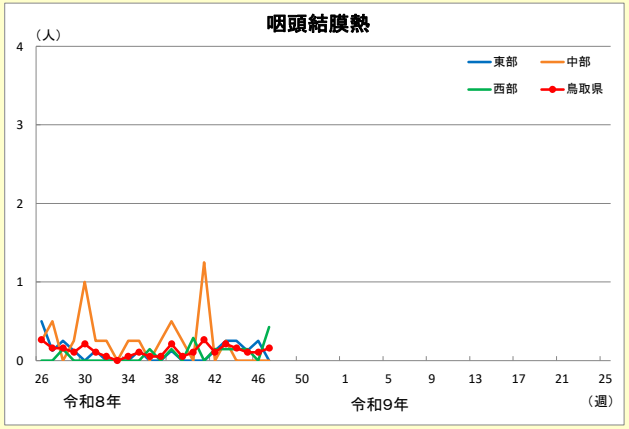

年次別発生状況（定点当たり）

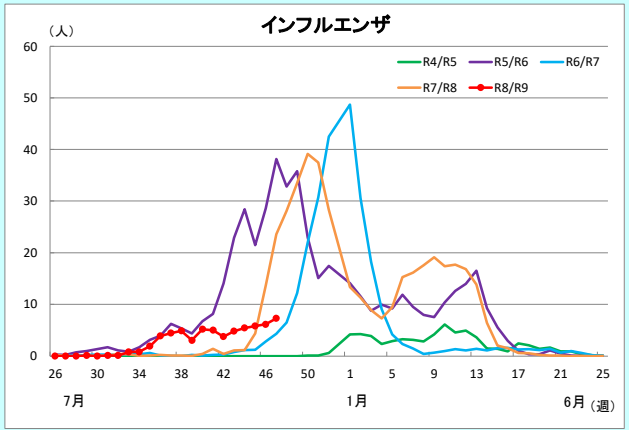

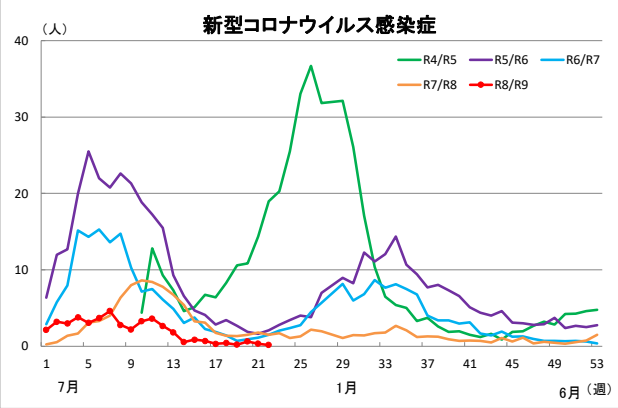

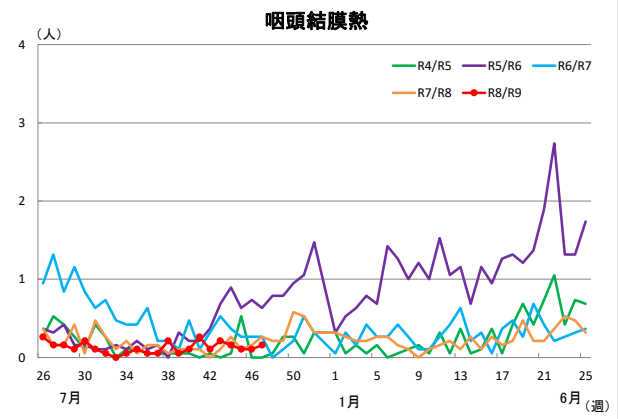

中国五県平均・全国平均との比較（定点当たり）

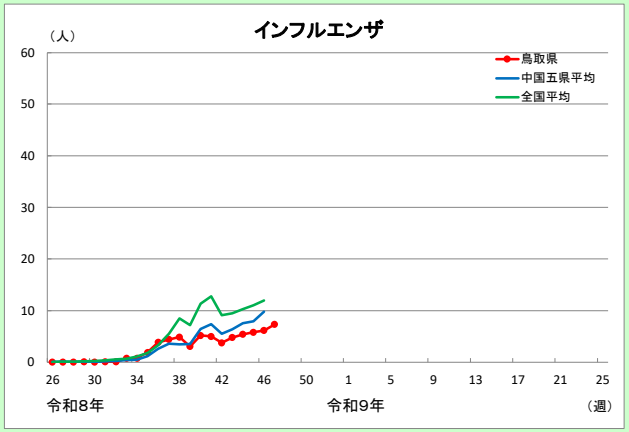

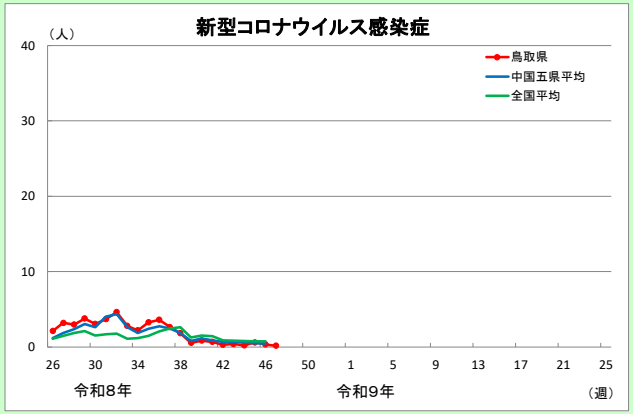

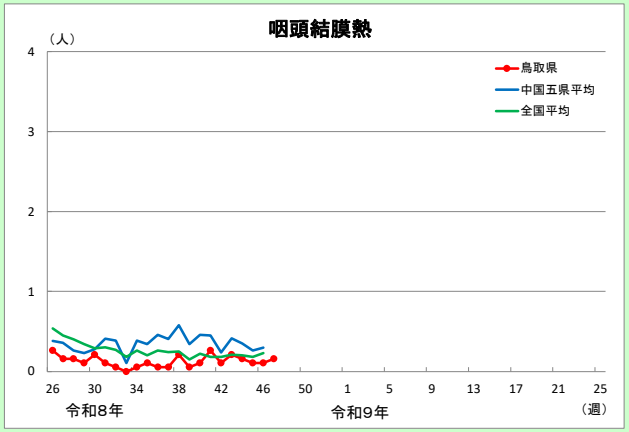

地区別発生状況（定点当たり）

A群溶血性レンサ球菌咽頭炎

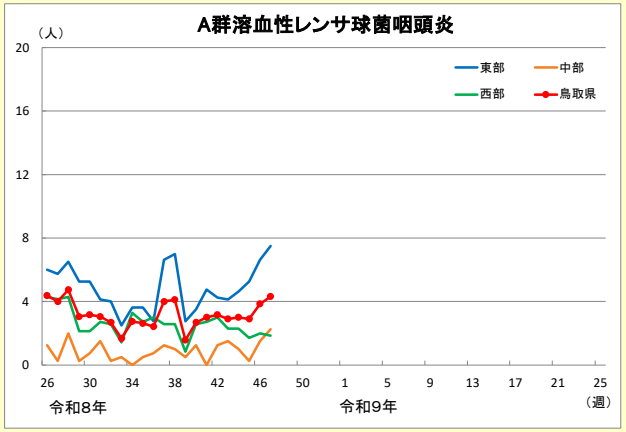

感染性胃腸炎

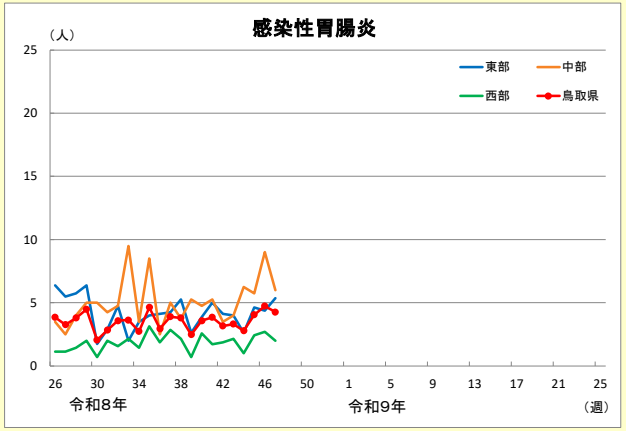

水痘

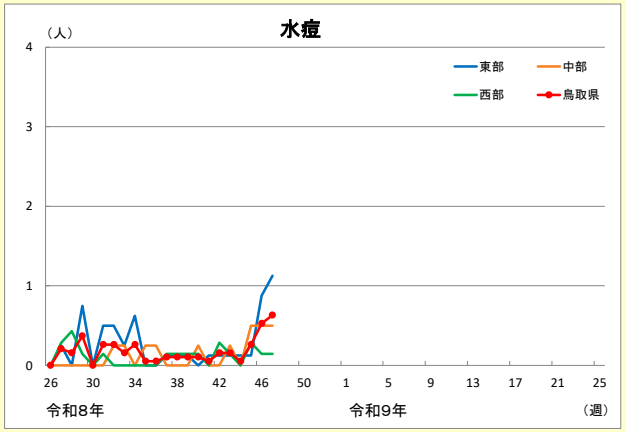

年次別発生状況（定点当たり）

A群溶血性レンサ球菌咽頭炎

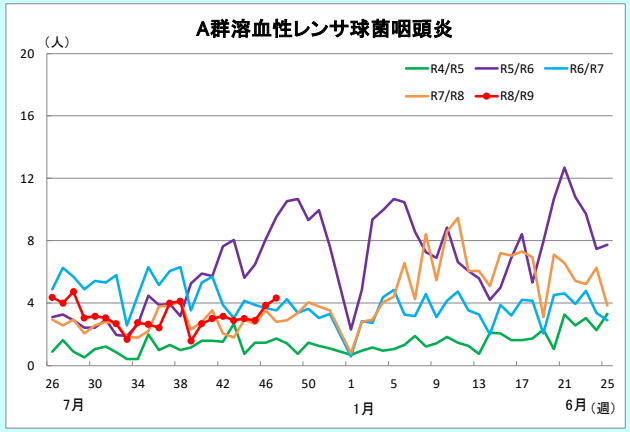

感染性胃腸炎

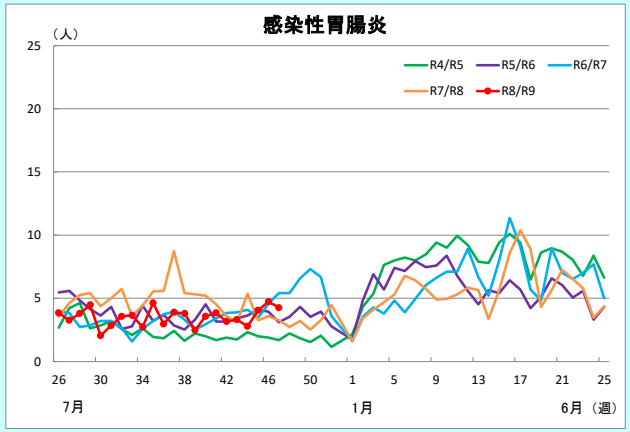

水痘

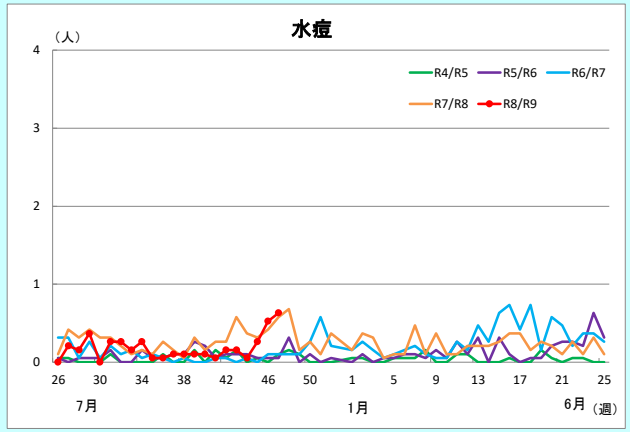

中国五県平均・全国平均との比較（定点当たり）

A群溶血性レンサ球菌咽頭炎

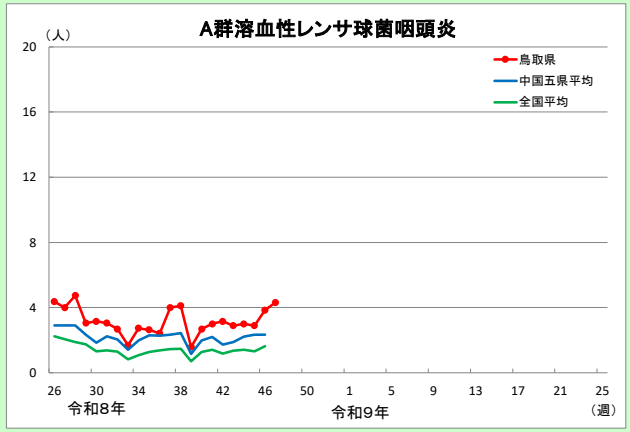

感染性胃腸炎

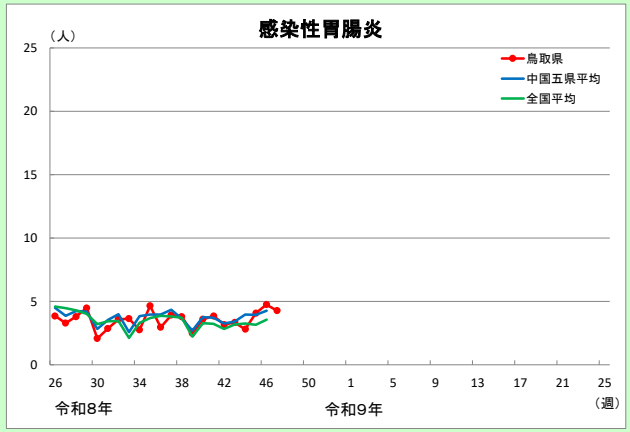

水痘

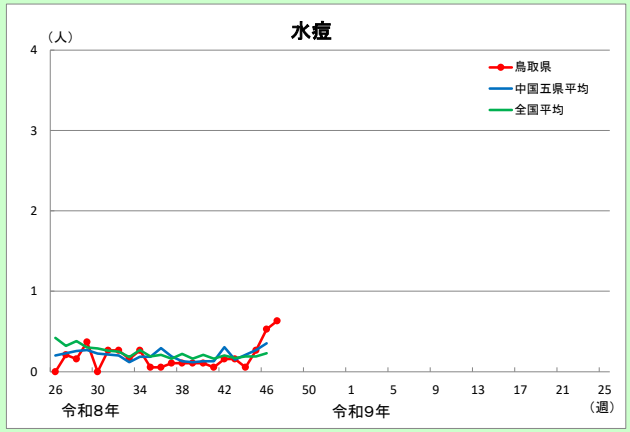

地区別発生状況（定点当たり）

手足口病

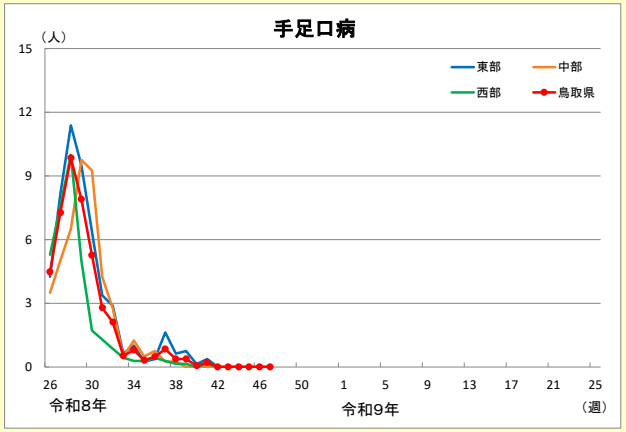

伝染性紅斑

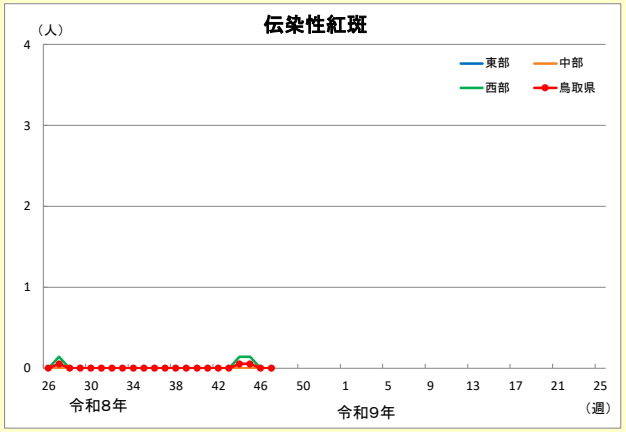

突発性発疹

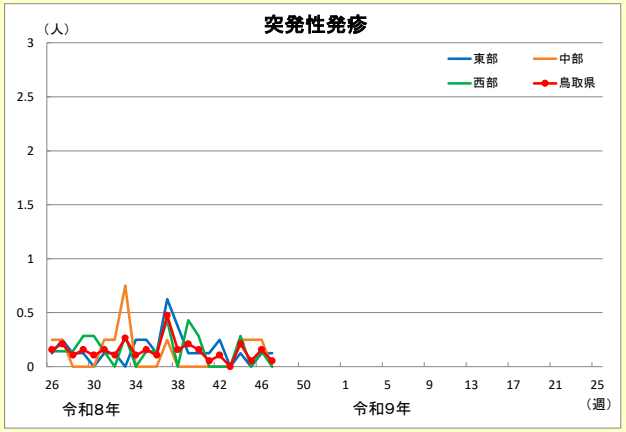

年次別発生状況（定点当たり）

手足口病

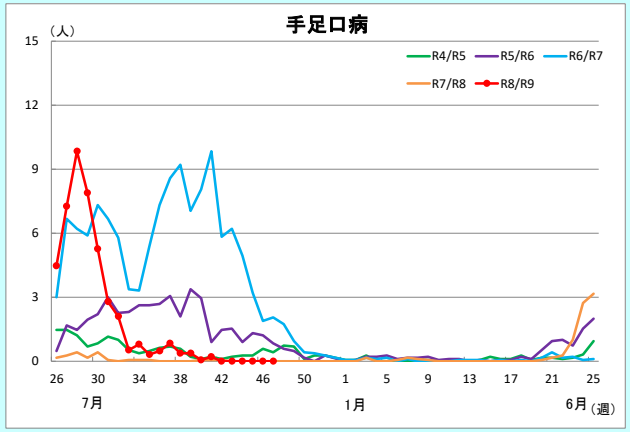

伝染性紅斑

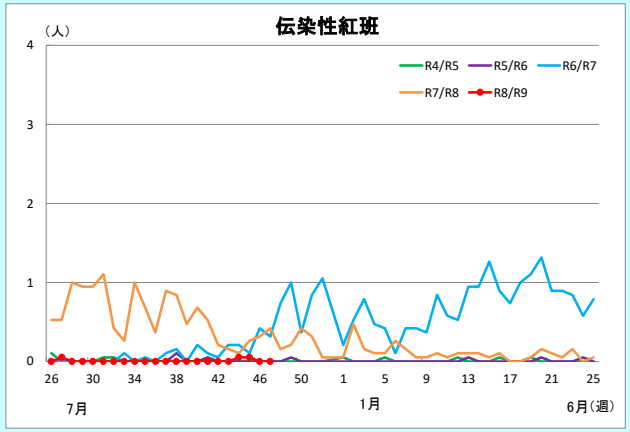

突発性発疹

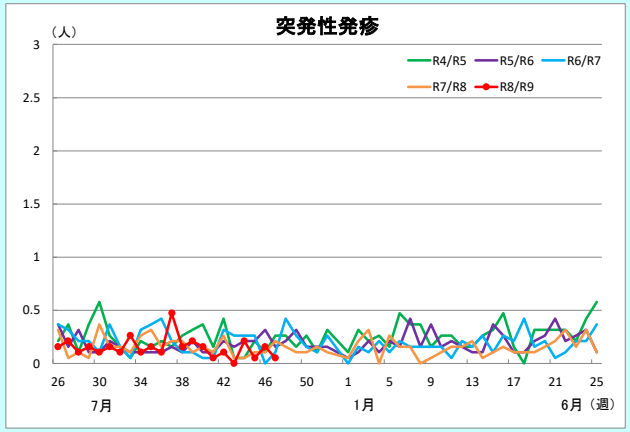

中国五県平均・全国平均との比較（定点当たり）

手足口病

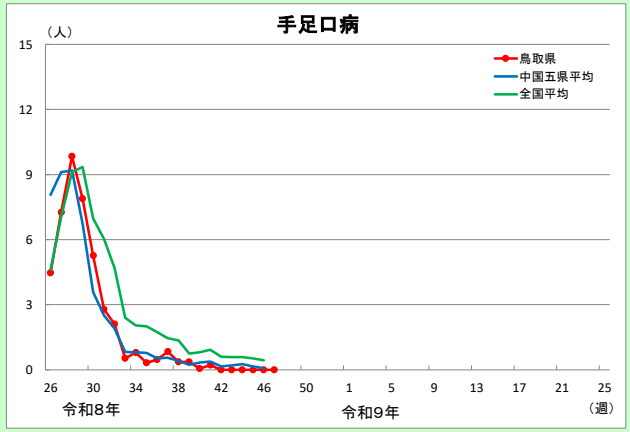

伝染性紅斑

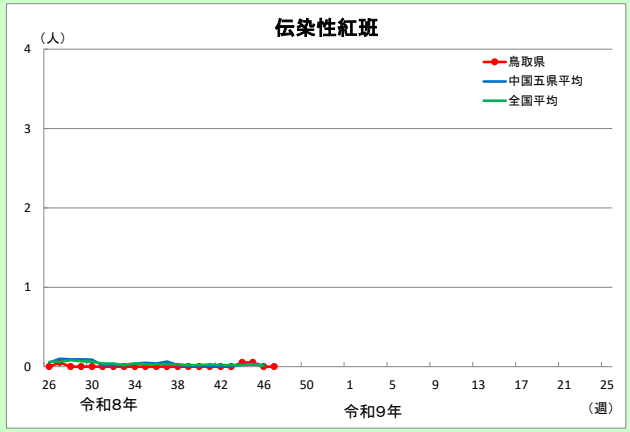

突発性発疹

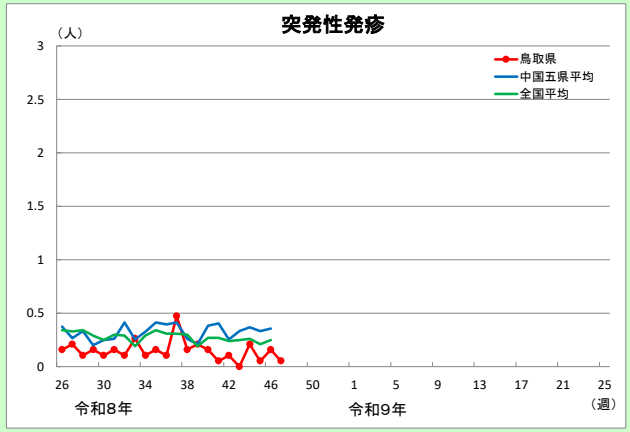

地区別発生状況（定点当たり）

ヘルパンギーナ

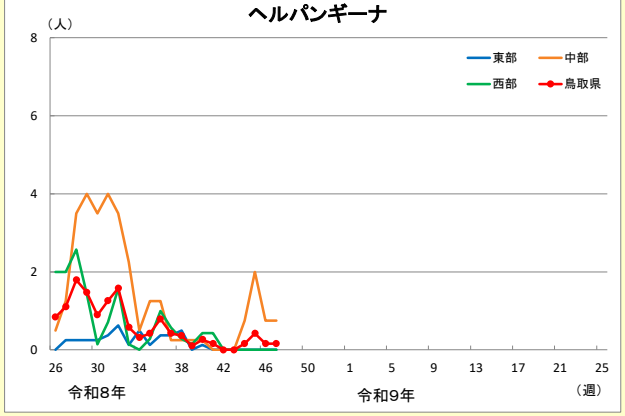

流行性耳下腺炎

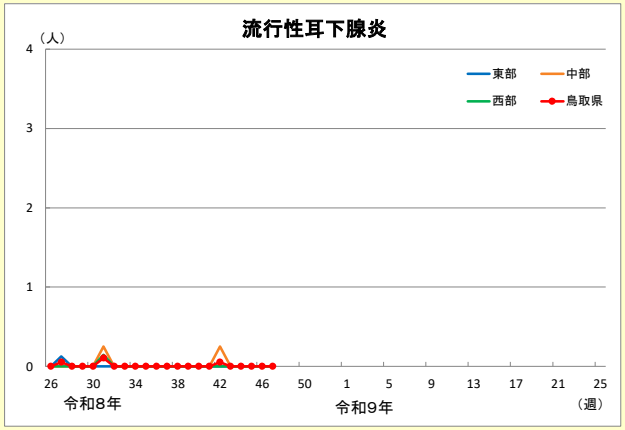

RSウイルス感染症

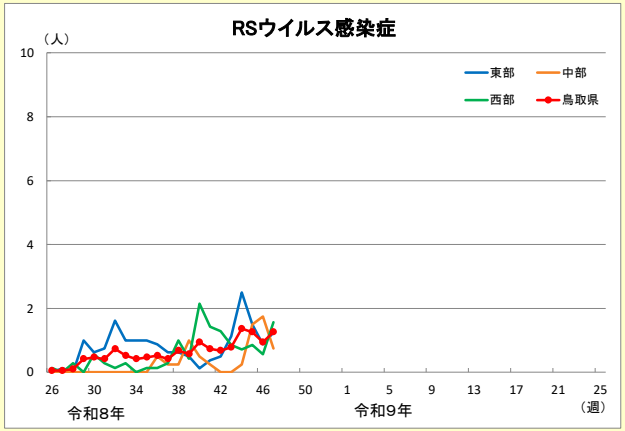

年次別発生状況（定点当たり）

ヘルパンギーナ

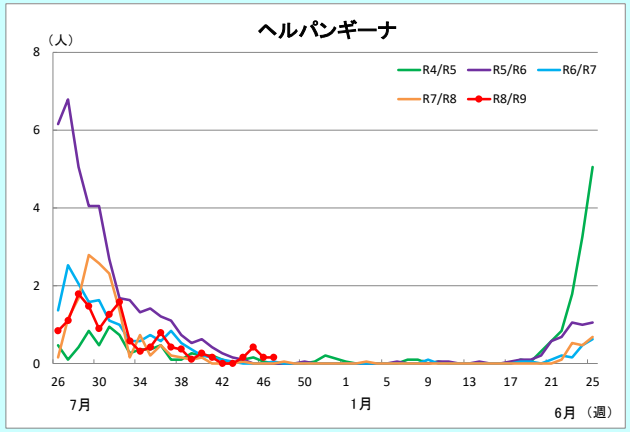

流行性耳下腺炎

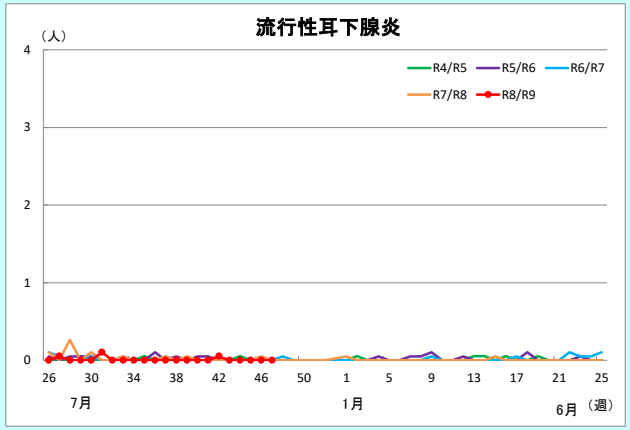

RSウイルス感染症

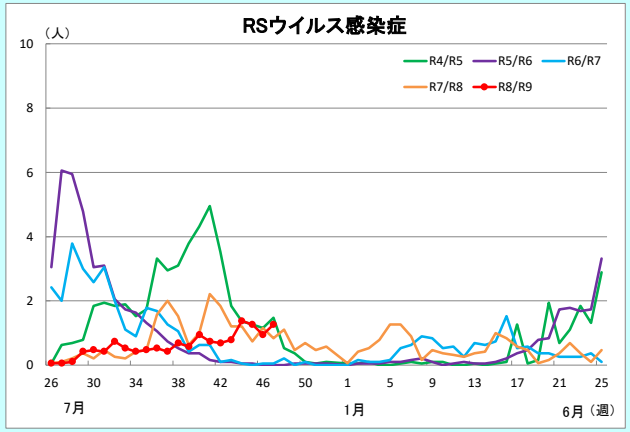

中国五県平均・全国平均との比較（定点当たり）

ヘルパンギーナ

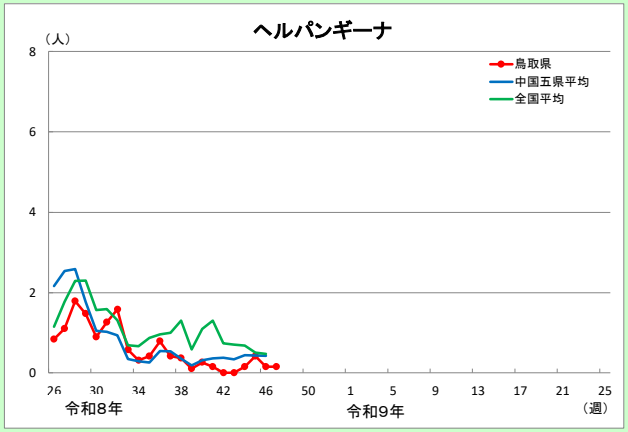

流行性耳下腺炎

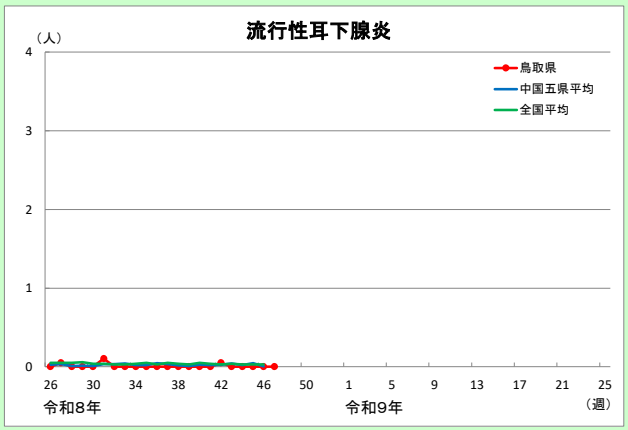

RSウイルス感染症

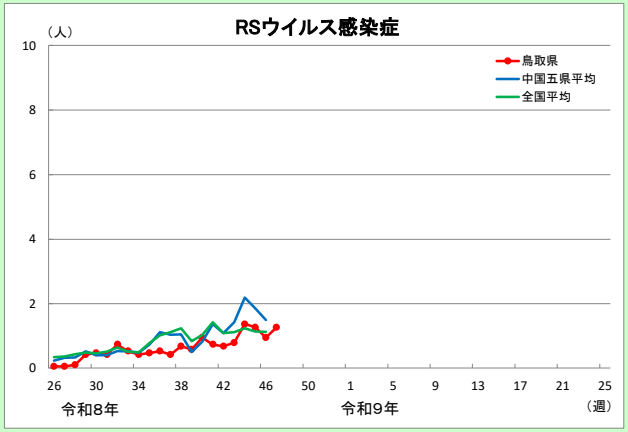

地区別発生状況（定点当たり）

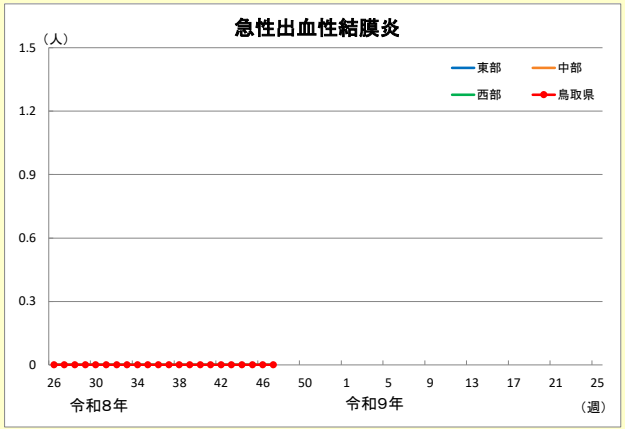

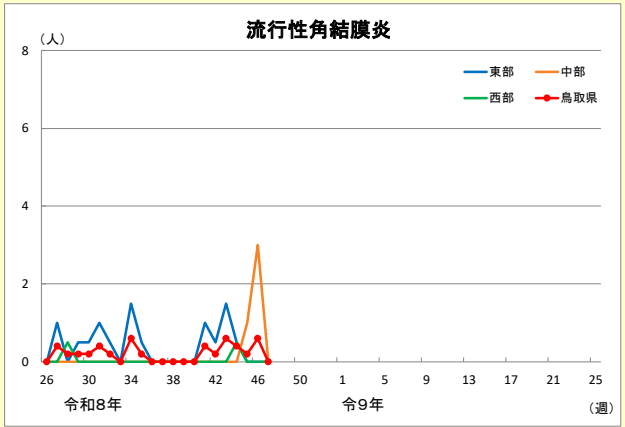

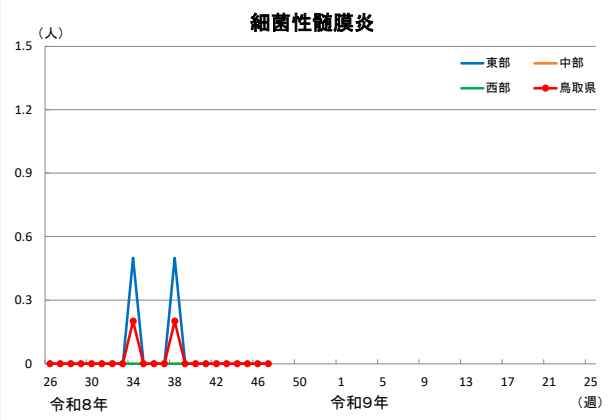

年次別発生状況（定点当たり）

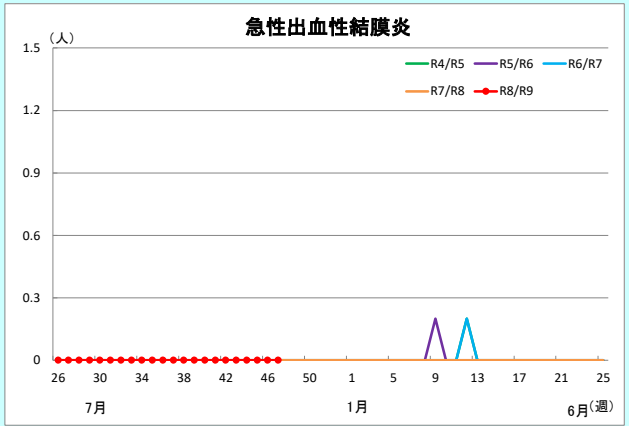

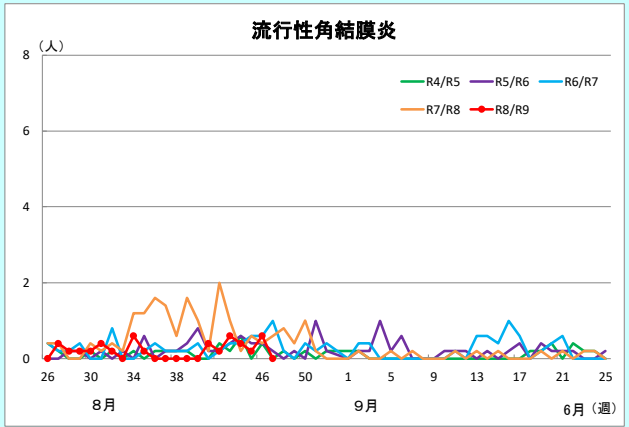

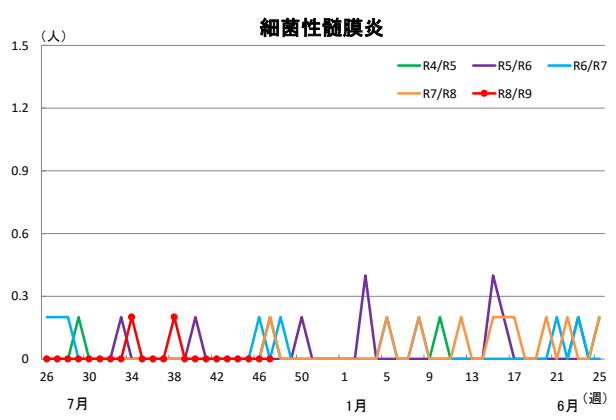

中国五県平均・全国平均との比較（定点当たり）

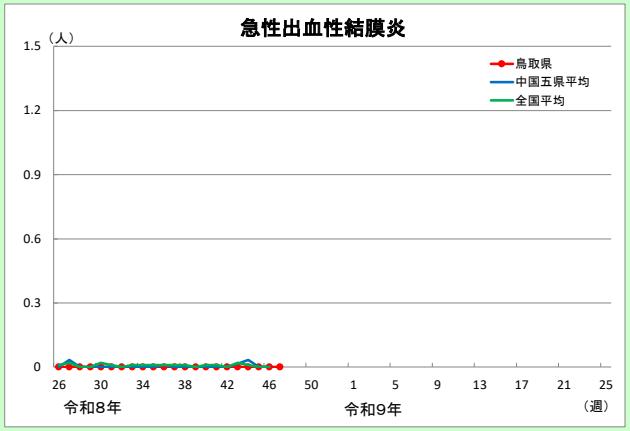

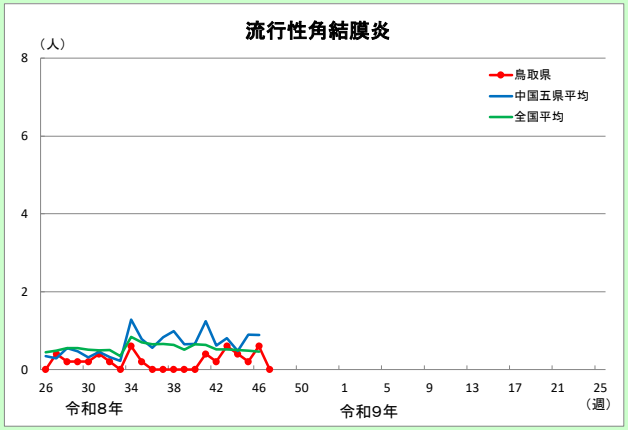

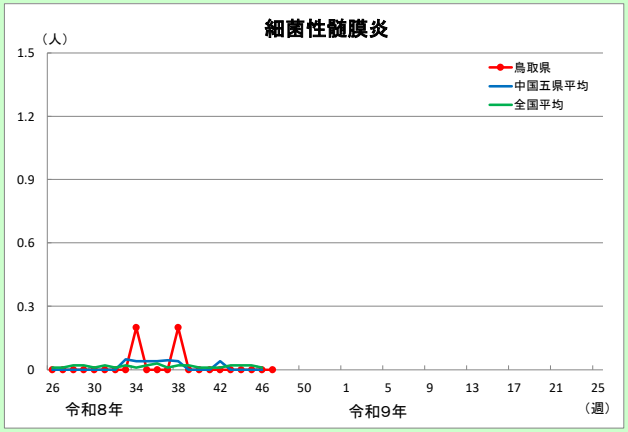

地区別発生状況（定点当たり）

無菌性髄膜炎

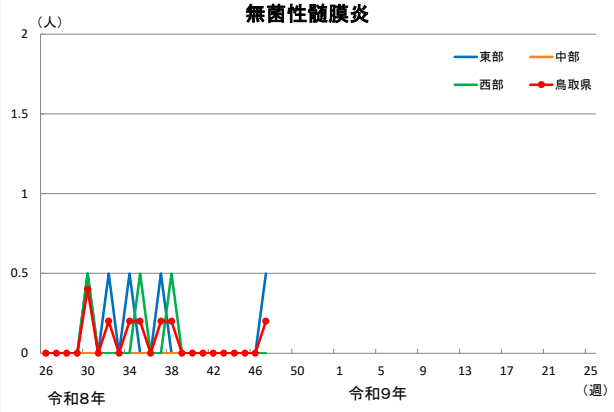

マイコプラズマ肺炎

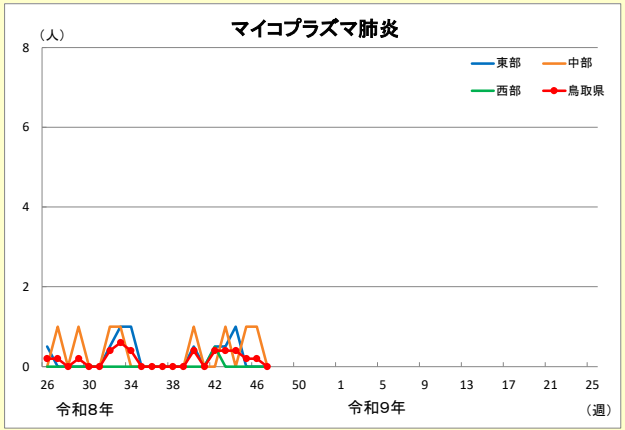

クラミジア肺炎（オウム病を除く）

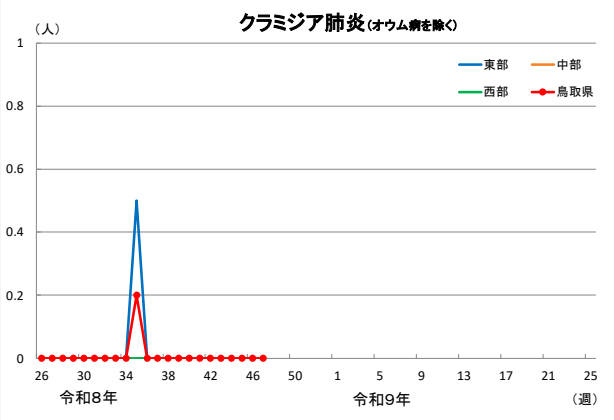

年次別発生状況（定点当たり）

無菌性髄膜炎

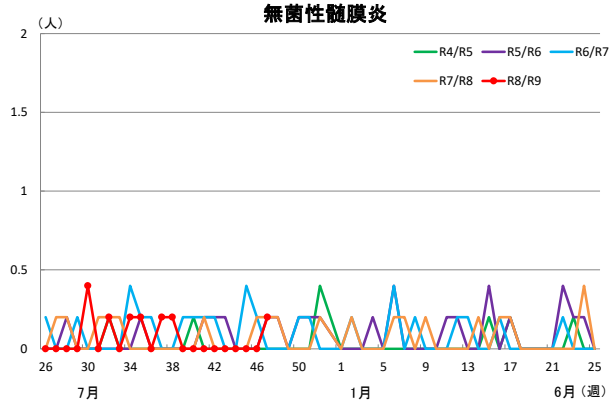

マイコプラズマ肺炎

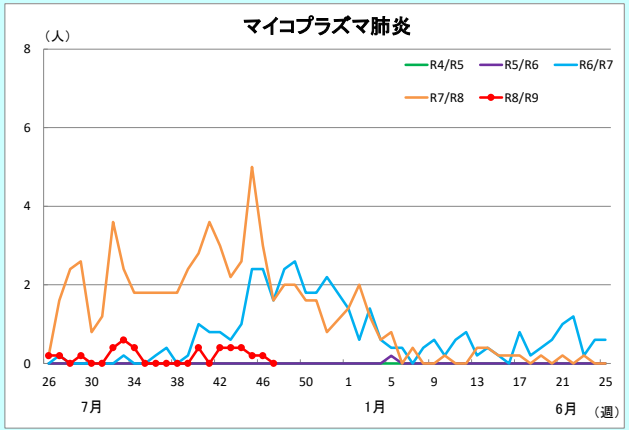

クラミジア肺炎（オウム病を除く）

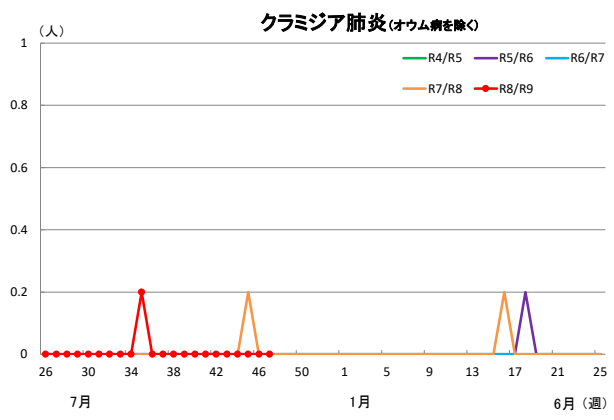

中国五県平均・全国平均との比較（定点当たり）

無菌性髄膜炎

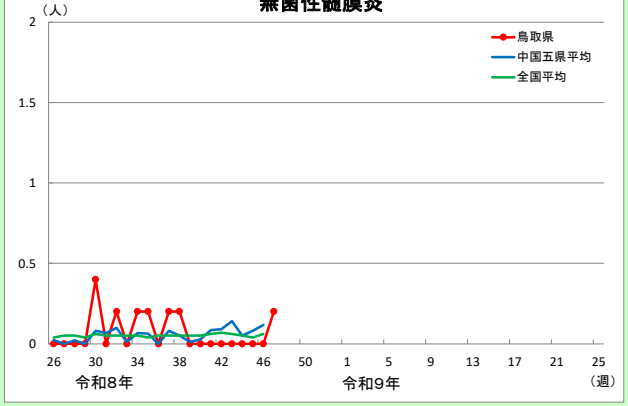

マイコプラズマ肺炎

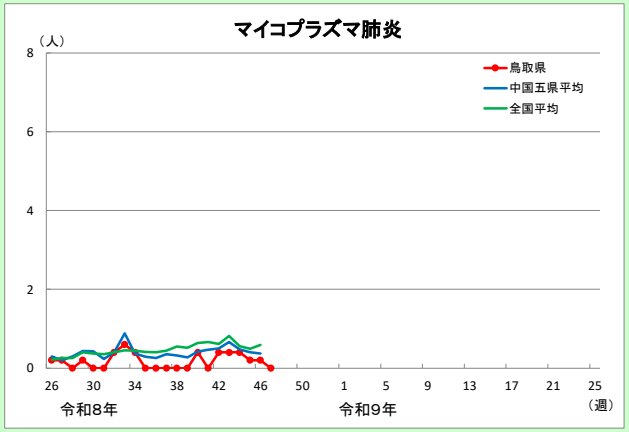

クラミジア肺炎（オウム病を除く）

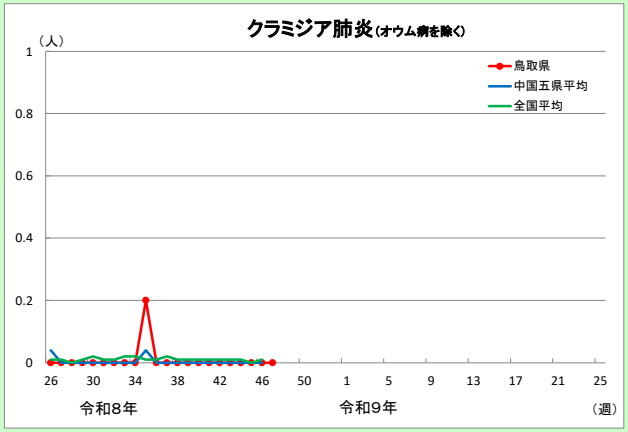

地区別発生状況（定点当たり）

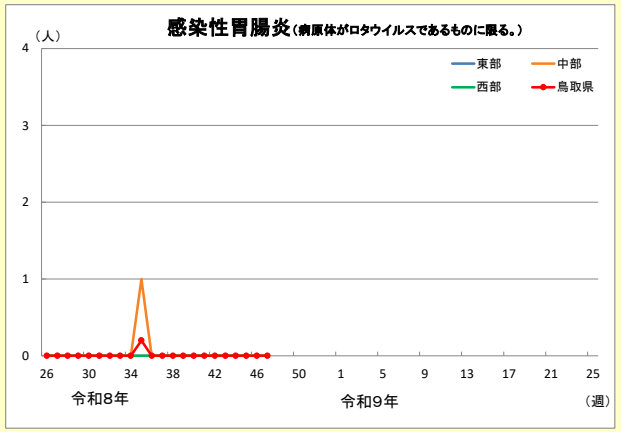

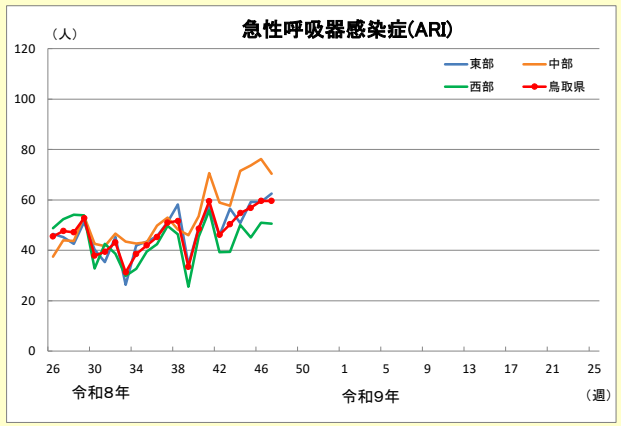

年次別発生状況（定点当たり）

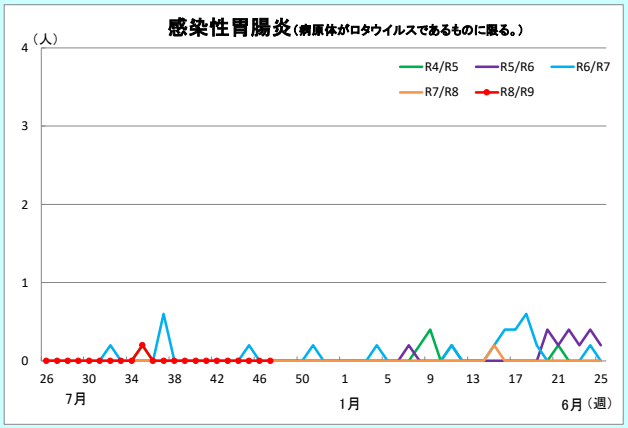

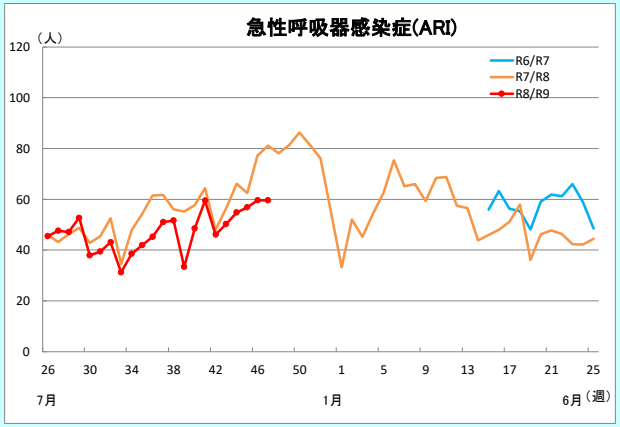

中国五県平均・全国平均との比較（定点当たり）

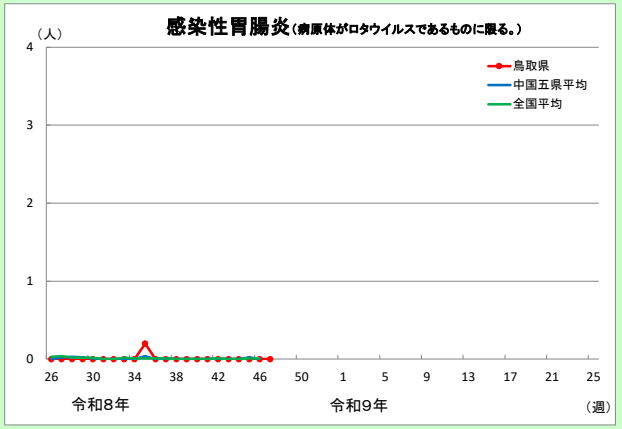

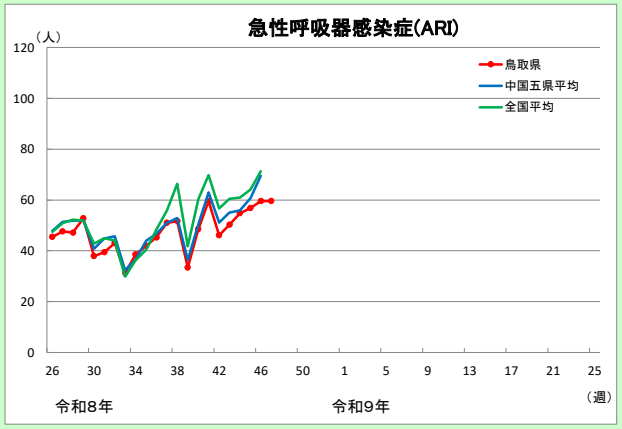

注）新型コロナウイルス感染症は、令和5年第18週（5/1～5/7）までは全数報告分のうち定点医療機関からの報告件数を元に算出。

※第14週から第42週の急性呼吸器感染症（ARI）報告数は修正済です。