

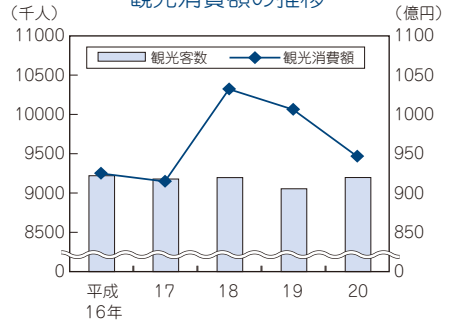
(観 光)

平成20年の観光客入込動態調査によると、観光入込客数は9,197千人、観光消費額は946.6億円となっています。

観光入込客数の割合を見ると、発地別では県内観光客の占める割合が最も高く、次いで「近畿地域」「中国地域」の順となっています。

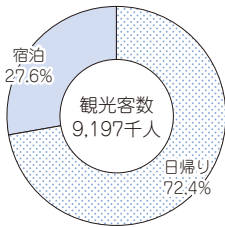
地域別では、平成19年に比べ、砂の美術館が開催された「鳥取砂丘・いなば温泉郷周辺」やアニメ映画の上映や様々なイベントが好影響を及ぼした水木しげるロードのある「境港周辺」などで増加しています。

観光入込客数及び観光消費額の推移

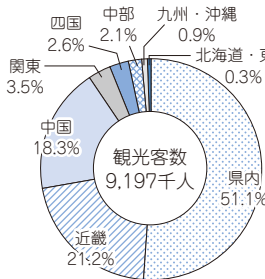


観光入込客数の割合 (平成20年)

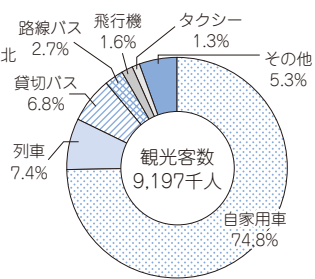
日帰り・宿泊別



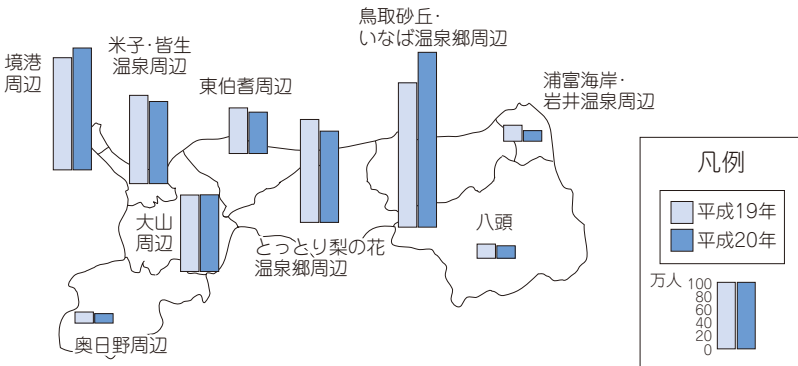
発地別



利用交通機関別



地域別観光入込客数 (平成20年 実人数)



資料 県観光政策課「観光客入込動態調査」