

## 第 二 平 成 23 年 度

## 予 算 の 分 析

第 1 表 平成23年度歳入歳出予算額調

### 1 歳 入

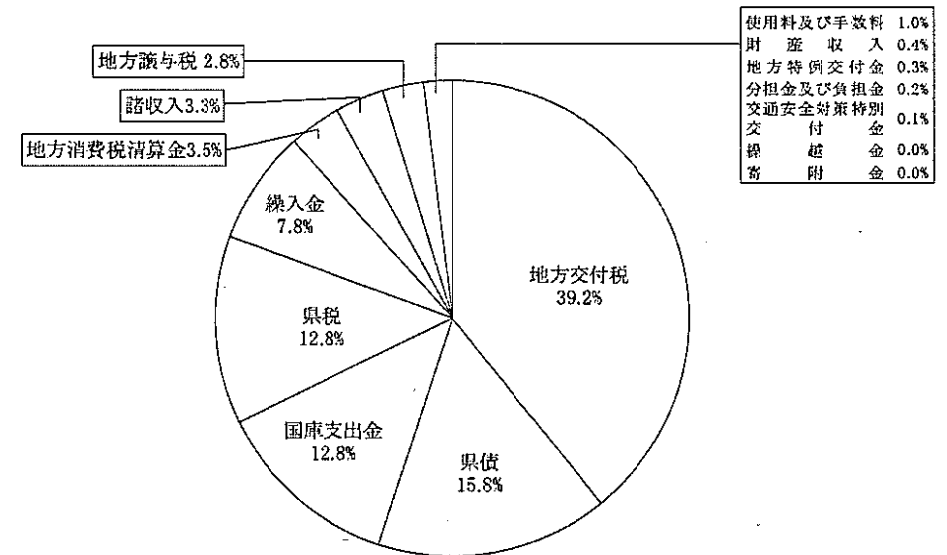
区 分	平成 23 年 度 予 算 額		
	補正前の額	補正予算額	計 (A)
1 県 税	42,508,333		42,508,333
2 地方消費税清算金	11,548,803		11,548,803
3 地方譲与税	9,251,277		9,251,277
4 地方特例交付金	964,000		964,000
5 地方交付税	128,569,000	2,219,785	130,788,785
6 交通安全対策特別交付金	220,000		220,000
7 分担金及び負担金	607,886	185,716	793,602
8 使用料及び手数料	3,247,266		3,247,266
9 国庫支出金	38,865,921	3,740,545	42,606,466
10 財産収入	1,326,218	2	1,326,220
11 寄附金	70,000	8,744	78,744
12 繰入金	23,769,847	2,398,623	26,168,470
13 繰越金	110,000		110,000
14 諸収入	11,076,449	88,944	11,165,393
15 県 債	50,147,000	2,453,000	52,600,000
(臨時財政対策債)	32,433,000		32,433,000
(臨時財政対策債除き)	17,714,000	2,453,000	20,167,000
合 計	322,282,000	11,095,359	333,377,359
(再掲) 地方交付税+臨時財政対策債	161,002,000	2,219,785	163,221,785

※補正前の額は、平成23年度当初予算額に平成23年4月13日専決処分をした補正予算額(寄附金10,000千円、繰越金

(単位 千円)

構成比(%)	平成 22 年 度 予 算 額		差引増減額 (A) - (B)	比較 (%) $\frac{(A)}{(B)}$
	当初予算額 (B)	構成比(%)		
12.8	41,568,448	12.4	939,885	102.3
3.5	10,805,313	3.2	743,490	106.9
2.8	8,007,047	2.4	1,244,230	115.5
0.3	705,000	0.2	259,000	136.7
39.2	114,353,000	34.2	16,435,785	114.4
0.1	220,000	0.1	0	100.0
0.2	806,924	0.2	△ 13,322	98.3
1.0	3,331,294	1.0	△ 84,028	97.5
12.8	48,039,898	14.4	△ 5,433,432	88.7
0.4	1,538,413	0.5	△ 212,193	86.2
0.0	60,000	0.0	18,744	131.2
7.8	19,509,274	5.8	6,659,196	134.1
0.0	100,000	0.0	10,000	110.0
3.3	13,886,389	4.2	△ 2,720,996	80.4
15.8	71,545,000	21.4	△ 18,945,000	73.5
9.7	47,964,000	14.3	△ 15,531,000	67.6
6.1	23,581,000	7.1	△ 3,414,000	85.5
100.0	334,476,000	100.0	△ 1,098,641	99.7
49.0	162,317,000	48.5	904,785	100.6

10,000千円)を含む。



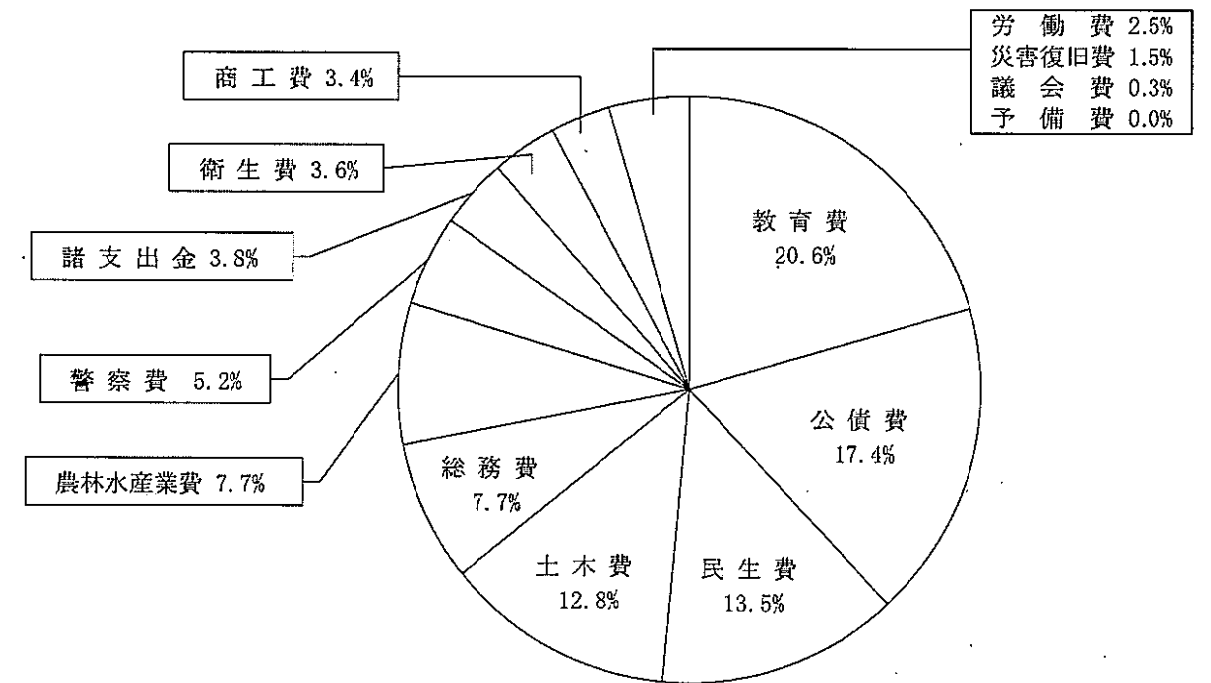
2 歳 出  
(1) 款 別

区 分	平成 23 年 度 予 算 額		
	補正前の額	補正予算額	計 (A)
議 会 費	955,122		955,122
総 務 費	25,548,544	117,996	25,666,540
民 生 費	44,134,890	658,615	44,793,505
衛 生 費	11,805,438	259,620	12,065,058
労 働 費	8,095,195	252,800	8,347,995
農 林 水 産 業 費	22,885,103	2,769,398	25,654,501
商 工 費	10,780,245	592,215	11,372,460
土 木 費	37,816,747	4,853,462	42,670,209
警 察 費	17,320,386	1,340	17,321,726
教 育 費	67,361,118	1,276,274	68,637,392
災 害 復 旧 費	4,822,129	201,169	5,023,298
公 債 費	57,978,287	112,470	58,090,757
諸 支 出 金	12,628,796		12,628,796
予 備 費	150,000		150,000
合 計	322,282,000	11,095,359	333,377,359

※補正前の額は、平成23年度当初予算額に平成23年4月13日専決処分をした補正予算額(民生費20,000千円)を含む。

(単位 千円)

構成比(%)	平成 22 年 度 予 算 額		差引増減額 (A) - (B)	比較 (%) $\frac{(A)}{(B)}$
	当初予算額(B)	構成比(%)		
0.3	879,520	0.3	75,602	108.6
7.7	24,191,792	7.2	1,474,748	106.1
13.5	42,088,218	12.6	2,705,287	106.4
3.6	11,661,901	3.5	403,157	103.5
2.5	7,573,754	2.3	774,241	110.2
7.7	26,323,391	7.9	△ 668,890	97.5
3.4	12,931,987	3.9	△ 1,559,527	87.9
12.8	48,688,185	14.6	△ 6,017,976	87.6
5.2	16,538,235	4.9	783,491	104.7
20.6	66,505,252	19.9	2,132,140	103.2
1.5	4,726,067	1.4	297,231	106.3
17.4	59,993,421	17.9	△ 1,902,664	96.8
3.8	12,224,277	3.6	404,519	103.3
0.0	150,000	0.0	0	100.0
100.0	334,476,000	100.0	△ 1,098,641	99.7



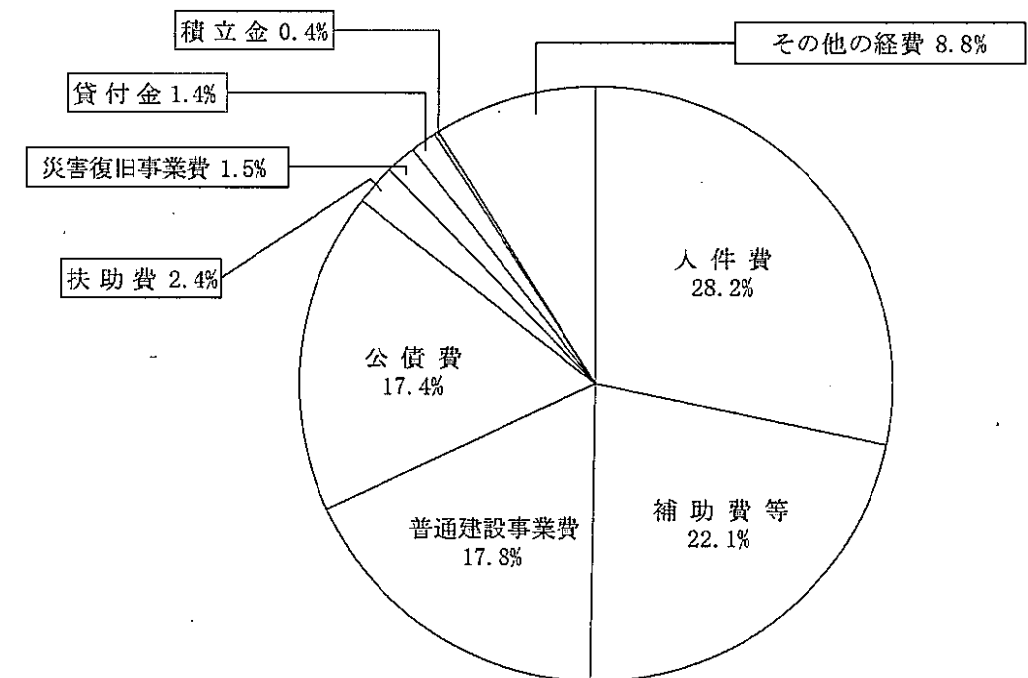
(2) 性質別

区分	平成23年度予算額		
	補正前の額	補正予算額	計 (A)
人件費	94,119,083	30,232	94,149,315
扶助費	7,887,799	33,870	7,921,669
補助費等	72,211,925	1,515,434	73,727,359
普通建設事業費	50,805,058	8,413,892	59,218,950
補助事業(直轄含む)	37,277,867	6,705,285	43,983,152
単独事業	13,146,890	1,671,629	14,818,519
受託事業	380,301	36,978	417,279
災害復旧事業費	4,822,129	201,169	5,023,298
公債費	57,958,007	103,000	58,061,007
積立金	1,205,875	16,597	1,222,472
貸付金	4,708,347		4,708,347
その他の経費	28,563,777	781,165	29,344,942
合計	322,282,000	11,095,359	333,377,359

※補正前の額は、平成23年度当初予算額に平成23年4月13日専決処分をした補正予算額(扶助費20,000千円)を含む。

(単位 千円)

構成比(%)	平成22年度予算額		差引増減額 (A) - (B)	比較(%) $\frac{(A)}{(B)}$
	当初予算額(B)	構成比(%)		
28.2	94,382,950	28.2	△233,635	99.8
2.4	8,203,158	2.5	△281,489	96.6
22.1	68,258,924	20.4	5,468,435	108.0
17.8	64,217,616	19.2	△4,998,666	92.2
13.2	50,081,359	15.0	△6,098,207	87.8
4.5	13,473,270	4.0	1,345,249	110.0
0.1	662,987	0.2	△245,708	62.9
1.5	4,726,067	1.4	297,231	106.3
17.4	59,969,401	17.9	△1,908,394	96.8
0.4	1,324,674	0.4	△102,202	92.3
1.4	7,640,960	2.3	△2,932,613	61.6
8.8	25,752,250	7.7	3,592,692	114.0
100.0	334,476,000	100.0	△1,098,641	99.7



第2表 平成23年度歳入一般財源額調

(単位 千円)

区分	平成23年度予算額			平成22年度 当初予算額 (B)	差引増減額 (A)-(B)	比較(%) (A) (B)
	補正前の額	補正予算額	計 (A)			
1 県 税	42,508,333		42,508,333	41,568,448	939,885	102.3
普通 税	42,488,563		42,488,563	41,548,667	939,896	102.3
目的 税	19,770		19,770	19,781	△ 11	99.9
2 地方消費税清算金	11,548,803		11,548,803	10,805,313	743,490	106.9
3 地方譲与税	9,251,277		9,251,277	8,007,047	1,244,230	115.5
4 地方特例交付金	964,000		964,000	705,000	259,000	136.7
5 地方交付税	128,569,000	2,219,785	130,788,785	114,353,000	16,435,785	114.4
普通交付税	127,069,000	2,219,785	129,288,785	111,853,000	17,435,785	115.6
特別交付税	1,500,000		1,500,000	2,500,000	△ 1,000,000	60.0
6 交通安全対策特別交付金	220,000		220,000	220,000	0	100.0
7 前年度繰越金	110,000		110,000	100,000	10,000	110.0
8 一般財源的税外収入	4,360,567		4,360,567	4,693,116	△ 332,549	92.9
9 開発指定事業国庫補助金	2,179,775		2,179,775	2,365,194	△ 185,419	92.2
10 臨時財政対策債	32,433,000		32,433,000	47,964,000	△ 15,531,000	67.6
合 計	232,144,755	2,219,785	234,364,540	230,781,118	3,583,422	101.6

※補正前の額は、平成23年度当初予算額に平成23年4月13日専決処分をした補正予算額（前年度繰越金10,000千円）を含む。

第3表 平成23年度県税・地方譲与税予算額調（6月補正なし）

(単位 千円)

区分	税 目	平成23年度 当初予算額 (A)	平成22年度 当初予算額 (B)	差引増減額 (A)-(B)	比 較 (%) (A) (B)
県	(普通 税)	42,488,563	41,548,667	939,896	102.3
	県 民 税	15,619,125	16,002,902	△ 383,777	97.6
	個 人	12,894,828	13,613,475	△ 718,647	94.7
	法 人	2,193,042	1,814,588	378,454	120.9
	利 子 割	325,701	399,666	△ 73,965	81.5
	配 当 割	149,207	121,451	27,756	122.9
	株式等譲渡所得割	56,347	53,722	2,625	104.9
	事 業 税	6,623,326	5,495,663	1,127,663	120.5
	個 人	333,709	363,365	△ 29,656	91.8
	法 人	6,289,617	5,132,298	1,157,319	122.5
	地 方 消 費 税	5,053,920	4,968,777	85,143	101.7
	不 動 産 取 得 税	967,313	941,113	26,200	102.8
	県 た ば こ 税	1,009,498	1,048,774	△ 39,276	96.3
	ゴルフ場利用税	146,699	158,974	△ 12,275	92.3
	自 動 車 取 得 税	765,903	775,936	△ 10,033	98.7
	軽 油 引 取 税	5,081,037	4,793,171	287,866	106.0
	自 動 車 税	7,220,990	7,362,605	△ 141,615	98.1
	鉦 区 税	752	752	0	100.0
	(目 的 税)	19,770	19,781	△ 11	99.9
	狩 猟 税	14,211	15,324	△ 1,113	92.7
産業廃棄物処分場税	5,559	4,457	1,102	124.7	
計		42,508,333	41,568,448	939,885	102.3
地方譲与税	地方法人特別譲与税	7,202,000	5,957,674	1,244,326	120.9
	地方揮発油譲与税	1,908,430	1,900,651	7,779	100.4
	石油ガス譲与税	134,315	141,877	△ 7,562	94.7
	航空機燃料譲与税	6,532	6,845	△ 313	95.4
計		9,251,277	8,007,047	1,244,230	115.5