
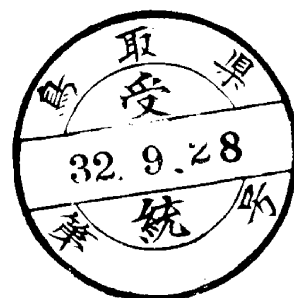


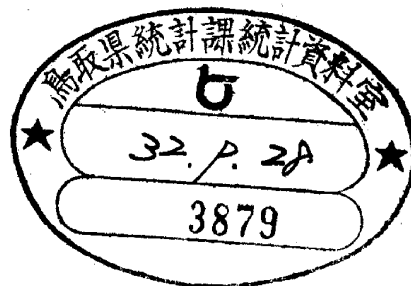
昭和 3 0 年

鳥 取 県 統 計 書

(昭和 3 2 年 刊 行)



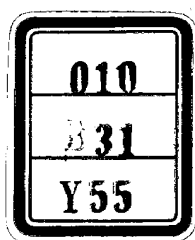
鳥 取 県



凡 例

- (1) 鳥取県統計書は、明治14年以来特殊の事情ある場合を除き毎年編さん刊行している。
- (2) 本書は本県管内における、各種の統計的事項を集録し、本県の現勢を知るために編さんしたものである。
- (3) 本登載資料は当課主管の各種調査の外庁内各部課、他官庁、会社、団体等よりしゅう集した。
- (4) 本書は、次の22部門よりなつている。
 総説、土地、気象、人口、事業所・労働、農業、林業、水産業、鉱工業、生産指数、金融・商業、電気・ガス・水道、交通・通信、家屋・土木・建築、物価・生計、県民所得、地方財政、司法・警察、教育・宗教・文化、厚生・衛生、災害・事故、その他、
- (5) 本登載資料は昭和30年（1月～12月）を主体としたが、資料によつては会計年度（30年4月～31年3月）により、或は一時点によるものは昭和30年12月末現在で示したものである。
 なお既往の消長を明らかにするため、その表中冒頭に、最近概ね5カ年間における事実をも掲載した。
- (6) 本書中の符号「—」は該当事実のないもの、「？」は事実不詳、「…」は調査を欠くもの、「◎」は数が掲載単位に満たないもの、諸表中「、」は千位、百万位であり、「・」は調査単位を表示したものである。
- (7) 本書の掲数中既発表の数と異なるものがあるのは、その後誤りを訂正したからである。
- (8) 本書の計数が内訳の数と合わないものがあるが、これは各数において4捨5入または切捨をしたからである。
- (9) 本書に掲げた計数の出所については別項（資料提供者名簿）による。

昭和32年3月



鳥取県総務部統計課

昭和30年鳥取県統計書資料提供者名簿

部 門 別	資 料 提 供 者
総 説	総務部統計課、地方課
土 地	総務部統計課、地方課
気 象	鳥取・米子・境各測候所
人 口	総理府統計局、総務部統計課、地方課、各市町村、厚生労働部予防課、経済部農政課
事業所・労働	総務部統計課、厚生労働部職業安定課、失業保険課、労政課、鳥取労働基準局
農 業	総務部統計課、経済部農業改良課、畜産課、蚕糸課、農政課、農地開拓課、耕地課、農林省鳥取統計調査事務所
林 業	経済部林務課、鳥取・倉吉営林署、農林省鳥取統計調査事務所、鳥取県森林組合連合会
水 産 業	総務部統計課、経済部水産課、農林省鳥取統計調査事務所、鳥取県漁業協同組合連合会
鉱 工 業	総務部統計課、経済部商工課、広島通商産業局、鳥取労働基準局
生産指数	総務部統計課
金融・商業	総務部統計課、経済部商工課、日本銀行鳥取事務所、広島郵政局、鳥取県信用保証協会、国民金融公庫鳥取支所、住宅金融公庫鳥取支所、広島国税局
電気・ガス・水道	土木部河港課、砂防課、厚生労働部予防課、鳥取・米子・倉吉各市役所、鳥取・米子ガス株式会社、中国電力株式会社鳥取支店、各市町村
交通・通信	総務部統計課、土木部河港課、道路課、鳥取・島根陸運事務所、中国電気通信局、鳥取電気通信部、広島郵政局、境海上保安部、米子鉄道管理局、国鉄生山自動車営業所、中国海運局境支局、各自動車会社
家屋・土木・建築	総務部統計課、土木部建築課、管理課、道路課、砂防課
物 価・生 計	総務部統計課、農林省鳥取統計調査事務所
県 民 所 得	総務部統計課
地 方 財 政	総務部財務課、地方課、会計課、広島国税局、鳥取・米子・倉吉各市役所
司 法・警 察	鳥取地方法務局、鳥取地方裁判所、鳥取家庭裁判所、鳥取県警察本部、鳥取刑務所、鳥取保護観察所、鳥取少年鑑別所、境海上保安部
教育・宗教・文化	総務部統計課、地方課、鳥取県教育委員会事務局、県立鳥取図書館、鳥取放送局、鳥取大学
厚生・衛生	厚生労働部厚生援護課、婦人児童課、保険課、厚生労働部衛生課、予防課、鳥取県共同募金委員会、日本赤十字社鳥取支部、各保健所、衛生研究所
災 害・事 故	総務部地方課、経済部林務課、鳥取測候所、鳥取県警察本部、農林省鳥取統計調査事務所
そ の 他	総務部統計課、地方課、人事課、総務課、各官庁出先機関、専売公社岡山地方局

総 目 次

第 1 部	総	説	1
第 2 部	土	地	9
第 3 部	気	象	17
第 4 部	人	口	31
第 5 部	事 業 所、労	働	47
第 6 部	農	業	67
第 7 部	林	業	105
第 8 部	水 産	業	117
第 9 部	鉱 工	業	125
第 10 部	生 産 指	数	131
第 11 部	金 融、商	業	139
第 12 部	電 気、ガ ス、水	道	145
第 13 部	交 通、通	信	153
第 14 部	家 屋、土 木、建	築	189
第 15 部	物 価、生	計	195
第 16 部	県 民 所	得	223
第 17 部	地 方 財	政	233
第 18 部	司 法、警	察	249
第 19 部	教 育、宗 教、文	化	269
第 20 部	厚 生、衛	生	295
第 21 部	災 害、事	故	317
第 22 部	そ の	他	329

目 次

第1部 総 説

1. 地 勢 概 況	1
2. 本 県 の 位 置	2
3. 本 県 管 轄 地 の 沿 革	3
4. 市 町 村 の 沿 革	4
5. 行 政 区 画	5

第2部 土 地

1. 面 積 及 び 広 ぼ う	9
2. 山 が く	9
3. 原 野	9
4. 河 川	10
5. 池 沼 湖	11
6. ば く 布	11
7. 民 有 地 地 積 及 び 評 定 価 額	11

第3部 気 象

1. 測 候 所 位 置	17
2. 観 測 所 位 置	17
3. 月 別 累 年 平 均 気 温	17
4. 観 測 所 月 別 平 均 気 温	18
5. 月 別 最 高 最 低 気 温	18
6. 気 圧	20
7. 天 気 日 数	20
8. 日 照 時 間	22
9. 降 水 日 数	22
10. 降 水 量	23
11. 蒸 気 圧 平 均	24
12. 空 気 の 湿 度 平 均	24
13. 雲 量 平 均	24
14. 接 地 面 の 平 均 温 度	24
15. 地 中 平 均 温 度	25
16. 風 向	25
17. 動 植 物 季 節	27
18. 最 深 積 雪 量	27
19. 地 震	29

第4部 人 口

1. 人 口 概 況	31
2. 人 口 調 査、国 勢 調 査 に よ る 全 国 人 口 年 別 比 較	31
3. 人 口 調 査、国 勢 調 査 市 郡 別 人 口 累 年 比 較	31
4. 現 住 人 口 累 年 比 較	32

5. 産 業 別 世 帯 数 及 び 人 口	33
6. 人 口 動 態 総 覧	39
7. 婚 姻 月 別	39
8. 離 婚 月 別	40
9. 出 生 月 別	40
10. 死 亡 月 別	41
11. 死 産 月 別	42
12. 乳 児 死 亡 月 別	43
13. 異 動 人 口	44
14. 国 籍 別 外 国 人	45

第5部 事 業 所、労 働

1. 事 業 所	47
2. 労 働 組 合	51
3. 労 働 争 議	53
4. 労 働 災 害	55
5. 労 働 者 災 害 補 償 保 険	55
6. 労 働 基 準 法 違 反 件 数	56
7. 職 業 紹 介	57
8. 失 業 保 険	59
9. 毎 月 勤 労 統 計 調 査	60
10. 職 業 別 賃 金 調 査	65
11. 平 均 賃 金 の 推 移	66

第6部 農 業

1. 農 家 数	67
2. 農 家 人 口	67
3. 農 機 具 使 用 農 家 数	68
4. 農 用 地 種 類 別 面 積	68
5. 農 地 調 整	68
6. 開 拓 入 植 状 況	70
7. 土 地 改 良 事 業	70
8. 水 陸 稻 推 定 実 收 高	72
9. 麦 類 推 定 実 收 高	73
10. いも 類 推 定 実 收 高	74
11. 雑 穀 推 定 実 收 高	74
12. 豆 類 推 定 実 收 高	75
13. 野 菜 推 定 実 收 高	76
14. 果 樹 推 定 実 收 高	78
15. 工 芸 作 物 推 定 実 收 高	80
16. 緑 肥 作 物 推 定 実 收 高	81
17. 飼 料 作 物 推 定 実 收 高	82
18. 桑 園 面 積	82
19. 桑 苗 生 産	83

目 次

20. 採種	83
21. 農作物作付延面積	84
22. 肥料入荷量	85
23. 蚕種製造業者及び製造高	85
24. 收繭高	85
25. 産繭見積価格	86
26. 製糸	86
27. 牛飼養者数及び飼養頭数	87
28. 種牡牛頭数	87
29. 和牛登録数	88
30. 和牛移出入頭数の推移	88
31. こうしの生産頭数及び移出頭数	89
32. こうしせり市場成績	89
33. 馬飼養者数及び飼養頭数	89
34. こ馬せり市場成績	89
35. 豚飼養者数及び飼養頭数	90
36. やぎ飼養者数及び飼養頭数	90
37. めん羊飼養者数及び飼養頭数	90
38. 兎飼養者数及び飼養羽数	90
39. 鶏飼養者数及び飼養羽数	91
40. 家畜衛生	91
41. 米供出実績	91
42. 鶏卵	92
43. 牛乳生産及び需給量	93
44. 製茶	93
45. 農産物生産費	94
46. 農業保険	98
47. 農業協同組合連合会	103
48. 農業協同組合事業種類別単位組合数	103
49. 信用農業協同組合連合会主要勘定	104
50. 農業協同組合事業成績	104

第7部 林 業

1. 林業経営世帯数及び世帯員数	105
2. 国有林野面積	105
3. 民有林野面積	105
4. 経営形態別民営林野面積	106
5. 森林蓄積	106
6. 保安林	107
7. 造林用苗圃面積	107
8. 造林用苗木生産数量	108
9. 森林更新面積	109
10. 伐採面積	110

11. 素材生産量	110
12. 竹材生産量	111
13. 製材工場及び製材品生産量	111
14. 製炭業者数	112
15. 薪炭生産量	112
16. 林野副産物生産量	113
17. 森林火災保険	113
18. 狩猟免許者	114
19. 種類別狩猟数	114
20. 森林組合	115

第8部 水 産 業

1. 漁船数	117
2. 漁獲物種類別	118
3. 水産養殖	119
4. 水田養魚	120
5. 水産増殖及び施設	120
6. 販売用水産加工品生産	120
7. 製氷・冷凍工場	121
8. 漁船保険	121
9. 水産業協同組合	122

第9部 鉱 工 業

1. 鉱山	125
2. 鉱山従業者	125
3. 主要鉱産物生産量	125
4. 工場数	126
5. 工業従業者数	127
6. 工産額累年比較	128
7. 工産額	128

第10部 生産指数

1. 農林水産生産指数	131
2. 鉱工業生産指数	135

第11部 金融、商業

1. 金融機関	139
2. 金融機関別預金及び貸出高	139
3. 郵便貯金預払状況	140
4. 郵便貯金現在高	140
5. 郵便為替	140
6. 郵便振替貯金	140

目 次

7. 簡易生命保険事業成績	141
8. 郵便年金事業成績	141
9. 国民金融公庫取扱状況	141
10. 住宅金融公庫貸付状況	141
11. 中小企業の信用保証	142
12. 中小企業等協同組合	142
13. 輸出実績	142
14. 商 事 会 社	143

第12部 電気、ガス、水道

1. 発 電 所	145
2. 変 電 所	145
3. 電力需給状況	146
4. 電 灯	146
5. 電力消費量	147
6. 県営及び小水力発電	147
7. ガス需給状況	148
8. 水 道	149
9. 水 道 費	150
10. 簡 易 水 道	151

第13部 交通、通信

1. 道 路	153
2. 道路普及率	154
3. 国有鉄道旅客輸送実績	155
4. 国有鉄道貨物荷物輸送実績	156
5. 国有鉄道品目別貨物輸送実績	158
6. 主要貨物府県別発着屯数	164
7. 私鉄営業実績	174
8. 自 動 車	174
9. 乗合、普通自動車営業別業態	175
10. 乗合自動車営業別走行杆	175
11. 乗合自動車営業別輸送人員	176
12. 乗合自動車営業別実働車数	176
13. 一般貸切自動車輸送実績	177
14. 貨物自動車営業別業態	178
15. 貨物自動車実働車数	179
16. 貨物自動車走行杆	179
17. 貨物自動車輸送実績	179
18. 貨物自動車品目別輸送実績	179
19. 自転車・踏車	180
20. 郵 便 局	181
21. 郵 便 物	181

22. 電 報 取 扱 局	182
23. 電報通数及び料金	182
24. 電 話 取 扱 局	182
25. 電話機数及び加入数	182
26. 電 話 料 金	182
27. 灯 台	183
28. 港 灣	183
29. 船 舶 数	184
30. 入 港 船 舶	184
31. 乗 降 船 客	186
32. 港灣移出入貨物	186

第14部 家屋、土木、建築

1. 家 屋	189
2. 着工住宅種類別及び工事別	189
3. 着工建築物構造別及び用途別	190
4. 公営住宅建設数	190
5. 滅失建築物	191
6. 建設業法による登録業者	191
7. 防火建築帯造成事業	191
8. 公共土木事業	192
9. 災害土木復旧実施状況	193
10. 砂 防 事 業	193

第15部 物価生計

1. 主要品目の小売物価	195
2. 料 金	198
3. 家 計 調 査	198
4. 消費者物価指数	203
5. 小売物価地域差指数	203
6. 農家経済調査	204
7. 農村物価指数	209
8. 農村物価、賃金調査	210
9. 漁家経済調査	218

第16部 県民所得

1. 県民所得と国民所得の比較	223
2. 生産面からみた県民所得	225
3. 分配面からみた県民所得	227
4. 個 人 所 得	228
5. 個 人 支 出	228
6. 一人当り支出	230

目 次

第17部 地方財政

1. 国 税 税 別	233
2. 県 税 税 別	234
3. 県税の負担状況	235
4. 市町村税別	236
5. 県一般会計	236
6. 県特別会計	240
7. 累年県財源調	242
8. 市 会 計	243
9. 町 村 会 計	244
10. 市町村地方交付税	245
11. 県債累年比較	245
12. 県債現在額	246
13. 市 債	246
14. 町 村 債	247
15. 県 有 財 産	247
16. 市 有 財 産	247

第18部 司法、警察

1. 地方法務局	249
2. 登記件数及び登記料	249
3. 刑 事 事 件	252
4. 民 事 事 件	253
5. 家 庭 事 件	255
6. 警 察 区 画	256
7. 警 察 職 員	257
8. 刑法犯罪発生並びに検挙	257
9. 少 年 犯 罪	258
10. 刑法犯以外の法令違反	259
11. 風俗・古物・質屋営業許可数及び違反件数	260
12. 財物被害高並びに回復高調	261
13. 被殺傷者原因別	262
14. 自殺者原因別	262
15. 軽 犯 罪 検 挙	262
16. 海上犯罪検挙	263
17. 海 難 救 助	263
18. 刑務所收容者	263
19. 新受刑者の罪名・刑期及び犯数	264
20. 少 年 保 護	265
21. 成少年保護観察	266

第19部 教育、宗教、文化

1. 学令児童及び生徒	269
-------------	-----

2. 小学校及び学級	269
3. 小 学 校 教 員	270
4. 小 学 校 職 員	270
5. 児 童 数	271
6. 小学校卒業者	271
7. 小学校收容児童数別	271
8. 中学校及び学級	272
9. 中 学 校 教 員	272
10. 中 学 校 職 員	273
11. 中 学 校 生 徒	273
12. 中学校卒業者	274
13. 中学校收容生徒数別	274
14. 高 等 学 校	274
15. 高等学校教員	275
16. 高等学校職員	276
17. 高等学校課程別生徒	276
18. 高等学校学科別生徒	276
19. 高等学校入学志願者及び入学者	277
20. 高等学校卒業者	277
21. 卒業後の状況	277
22. 大学教職員及び学生数	278
23. 盲学校及びろう学校	279
24. 幼 稚 園	279
25. 各 種 学 校	279
26. 学 校 経 費	280
27. 学校土地建物面積	280
28. 学校建物災害面積	281
29. 児童・生徒の出席率	282
30. 学 校 衛 生	282
31. 神 道	286
32. 仏 教	287
33. キ リ ス ト 教	287
34. 函 書 館	288
35. 公民館・歴史館	290
36. 科 学 館	290
37. 婦 人 団 体	290
38. ラジオの普及	291
39. 重要美術品	291
40. 国宝及び重要文化財	291
41. 無 形 文 化 財	292
42. 県指定保護文化財及び名勝・天然記念物	292
43. 史跡・名勝・天然記念物	293

目 次

第20部 厚生、衛生

1. 社会事業施設	295
2. 生活保護状況	295
3. 保護費支出状況	296
4. 児童福祉施設及び措置費	297
5. 児童相談所処置状況	297
6. 身体障害者	297
7. 災害救助	298
8. 共同募金状況	298
9. 共同募金配分	298
10. 赤十字募金	299
11. 国民健康保険	299
12. 健康保険	301
13. 厚生年金保険	302
14. 船員保険	303
15. 日雇労働者健康保険	304
16. 病院	305
17. 精神病院	305
18. 結核療養所	305
19. 伝染病舎	305
20. 隔離病舎	306
21. 保健所	306
22. 診療所	306
23. 衛生研究所	307
24. 医師	307
25. 歯科医師	307
26. 薬剤師	308
27. 保健婦	308
28. 助産婦	308
29. 看護婦及び看護人	308
30. 栄養士	308
31. はり・きゆう・あんま及び柔道整復術業者	309
32. 薬局	309
33. 医薬品製造業者及び販売業者	309
34. 毒物・劇物営業業者	310
35. 法定伝染病患者及び死者	310
36. 届出伝染病患者及び死者	310
37. 結核患者及び死者	311
38. 主要死因別死亡者数	311
39. 性病患者	312
40. 母子衛生	312
41. 栄養摂取量	312
42. と 殺	313

43. 理容及び美容	314
44. 旅館及び公衆浴場	314
45. 温泉	315

第21部 災害、事故

1. 気象災害	317
2. 焼失世帯及び火災損害	317
3. 火災原因	319
4. 業態別火災件数	321
5. 現有消防力	322
6. 農作物被害	322
7. 林業病虫被害	326
8. 交通事故	327

第22部 その他

1. 選挙	329
2. 政党別・県・市・町村議会議員数	332
3. 海外渡航人員	332
4. 国の機関に従事する職員数	333
5. 県職員数	333
6. 市町村職員数	334
7. 県受発文書件数	334
8. 県内煙草売上高	335
9. 県内塩売上量	336