

鳥取県公報

毎週火曜日及び
金曜日発行

(当日が休日に当
たるときは、そ
の翌日)

目 次

◇ 公 告 鳥取県財政状況の公表(財政課)

鳥取県営企業の業務状況の公表(シ)

鳥取県営病院事業の業務状況の公表(シ)

公 告

地方自治法(昭和22年法律第67号) 第243条の3第1項の規定に
基づき、平成8年4月1日から平成8年9月30日までの間におけ
る鳥取県の財政状況を次のとおり公表する。

平成8年11月29日

鳥取県知事 西 尾 忠 次

目 次

1 ま え が き 3

2 平成 8 年度の県財政について 3

3 平成 8 年度予算の収入及び支出の概要について 5

 (1) 一般会計について 5

 (2) 特別会計について 7

4 県民の県税負担状況について 8

5 県債及び一時借入金について 10

 (1) 県債について 10

 (2) 一時借入金について 11

6 公有財産について 11

7 平成 7 年度歳入歳出決算について 12

 (1) 一般会計について 12

 (2) 特別会計について 20

1 ま え が き

県の財政状況につきましては、毎年2回5月と11月に定期的に公表しておりますが、今回は、平成8年度上半期(平成8年4月1日から同年9月30日まで)における状況を公表するものであります。

この公表を通じ、県の財政状況について県民の皆様にご理解をいただくとともに、今後の財政運営に対する一層の御協力をお願いする次第であります。

2 平成8年度の県財政について

(1) 概 要

平成8年度の当初予算は、前回の公表で御説明したとおり、「人と社会と自然が調和し躍進する『公園都市』鳥取県」を目指す新しい総合計画の初年度であることを踏まえ、新規事業に積極的に取り組むこととし、特に、

- ① 人権に配慮した社会と二十一世紀を担う人づくり
 - ② 市町村と連携した地域づくり
 - ③ 環日本海交流の拠点づくり
 - ④ 地域連携の強化と観光の振興
 - ⑤ 生涯を安心して健やかに暮らせる社会づくり
 - ⑥ 豊かな県土の保全と中山間地域対策
 - ⑦ 時代に対応した活力ある産業の振興
- の7つの重点項目を柱として、編成したものです。

財政運営に当たっては、財政の健全化に留意しつつ、できる限り財源の確保に努め、県政伸展のための諸施策の実現に努めてまいったところでございまして、今後ともより一層努力してまいりたいと考えております。

(2) 平成8年度補正予算の状況

平成8年度一般会計における当初予算の総額は4,187億1,300万円、その後6月定例県議会補正予算において人権尊重の社会づくり推進事業、県有防災拠点施設耐震補強検討費など一般事業1億3,481万余円を追加した結果、6月定例県議会補正後の現計予算額は4,188億4,781万余円であり、補正予算の状況は次のとおりです。(第1表参照)

補正予算の財源内訳は、国庫支出金1,000万円、繰越金1億1,130万余円、諸収入1,351万余円となっております。

3 平成8年度予算の収入及び支出の概要について

(1) 一般会計について

平成8年9月30日現在における一般会計の収支の状況は、次のとおりです。

収入については、予算額4,506億4,958万余円(前年度からの繰越分を含む。)に対し、収入済額は1,780億2,193万余円となっており、収入率は39.5パーセントで、前年同期を0.9ポイント下回っております。(第2表参照)

主な収入科目については、次のとおりです。

地方交付税は、予算額1,347億2,000万円に対し、収入率は76.7パーセントで、前年同期を0.4ポイント上回っております。

県税は、予算額535億3,652万余円に対し、収入率は57.0パーセントで、前年同期を3.9ポイント上回っております。

国庫支出金は、予算額989億1,954万余円(前年度からの繰越分を含む。)に対し、収入率は20.9パーセントで、前年同期を1.4ポイント下回っております。

支出については、予算額4,506億4,958万余円(前年度からの繰越分を含む。)に対し、支出済額は1,664億125万余円となっており、執行率は36.9パーセントで、前年同期を2.9ポイント下回っております。(第2表参照)

第2表

平成8年度一般会計収入支出状況調 (平成8年9月30日現在)

(単位：千円)

収 入			支 出			
科 目	予 算 額	収 入 済 額	科 目	予 算 額	支 出 済 額	支出済の割合 %
県 税	53,536,520	30,503,731	議 会 費	1,138,030	511,806	45.0
地 方 譲 与 税	5,999,678	1,664,711	総 務 費	22,600,097	6,854,318	30.3
地 方 交 付 税	134,720,000	103,266,454	民 生 費	29,374,909	10,540,261	35.9
交通安全対策特別交付金	263,700	138,617	衛 生 費	14,670,293	6,170,273	42.1
分担金及び負担金	6,599,300	229,872	農 業 費	1,350,169	625,789	46.3
使用料及び手数料	6,093,278	2,513,686	林 業 費	88,154,072	22,368,062	25.4
国 庫 支 出 金	98,919,542	20,634,359	水 産 費	56,573,773	35,381,494	62.5
財 産 収 入 金	1,086,145	365,191	工 業 費	105,585,636	28,763,542	27.2
寄 附 金	20,964	2,320	土 木 費	17,785,577	7,614,679	42.8
繰 入 金	13,376,355	59,030	警 察 費	71,321,995	30,295,051	42.5
繰 越 金	6,043,219	7,174,020	教 育 費	5,443,409	235,976	4.3
繰 越 収 入 債	58,835,888	5,309,942	災 害 復 旧 費	32,806,809	16,028,439	48.9
諸 県 債	65,155,000	6,160,000	支 出 備 費	3,737,050	1,011,568	27.1
合 計	450,649,589	178,021,933	合 計	450,649,589	166,401,258	36.9

(注) 前年度繰越事業費財源充当額、前年度繰越事業費繰越額を含む。

(2) 特別会計について

平成8年9月30日現在における鳥取県用品調達等集中管理事業特別会計ほか13の特別会計の収支状況は、第3表のとおりであります。このうち、鳥取県用品調達等集中管理事業特別会計ほか5の特別会計については、収入額に対し支出超過となっておりますが、これは、事業の収入時期の関係によるもので、年度末までには収支の均衡がとれるものと考えております。

第3表 平成8年度特別会計収入支出状況調 (平成8年9月30日現在)

(単位：千円)

会 計 名	予 算 額	収 入 額	収入済の割合	支 出 額	支出済の割合
鳥取県用品調達等集中管理事業特別会計	1,157,121	203,955	17.6%	297,375	25.7%
鳥取県収入証紙特別会計	4,882,817	2,504,110	51.3	1,784,770	36.6
鳥取県中小企業近代化資金助成事業特別会計	2,745,253	778,344	28.4	356,071	13.0
鳥取県農業改良資金助成事業特別会計	417,125	188,518	45.2	68,663	16.5
鳥取県営林事業特別会計	424,768	23,888	5.6	89,147	21.0
鳥取県営境港水産施設事業特別会計	620,075	104,126	16.8	221,988	35.8
鳥取県県立学校農業実習特別会計	135,482	84,419	62.3	42,540	31.4
鳥取県県立学校水産実習特別会計	281,261	9,701	3.4	111,014	39.5
中海地区新産業都市建設協議会特別会計	4,100	0	0.0	0	0.0
鳥取県林業改善資金助成事業特別会計	102,330	64,588	63.1	12,882	12.6
鳥取県沿岸漁業改善資金助成事業特別会計	101,578	24,279	23.9	12,546	12.4
鳥取県天神川流域下水道事業特別会計	2,653,823	390,880	14.7	470,237	17.7
鳥取県港湾整備事業特別会計	618,748	13,937	2.3	147,417	23.8
鳥取県母子寡婦福祉資金貸付事業特別会計	204,796	168,118	82.1	49,760	24.3
合 計	14,349,277	4,558,863	31.8	3,664,410	25.5

(注) 前年度繰越事業費財源充当額、前年度繰越事業費繰越額を含む。

4 県民の県税負担状況について

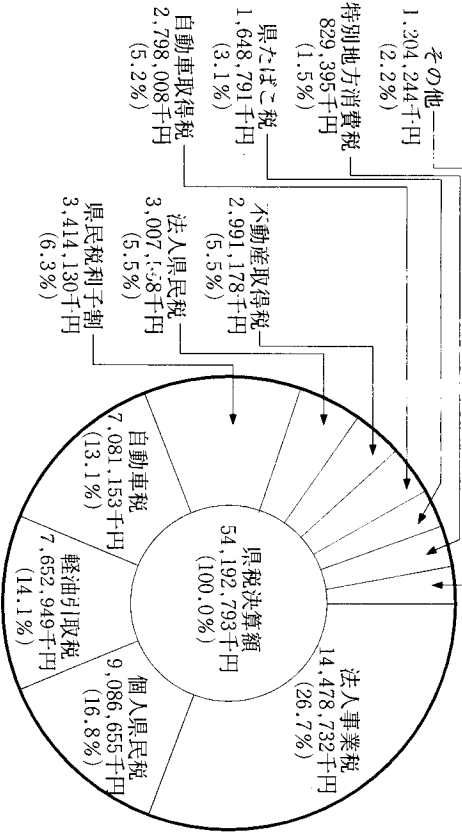
県民の皆様の県税負担は、第4表及び第5表のとおりで、平成8年度においては、人口1人当たり87,061円、1世帯当たり282,656円となっております。

第4表

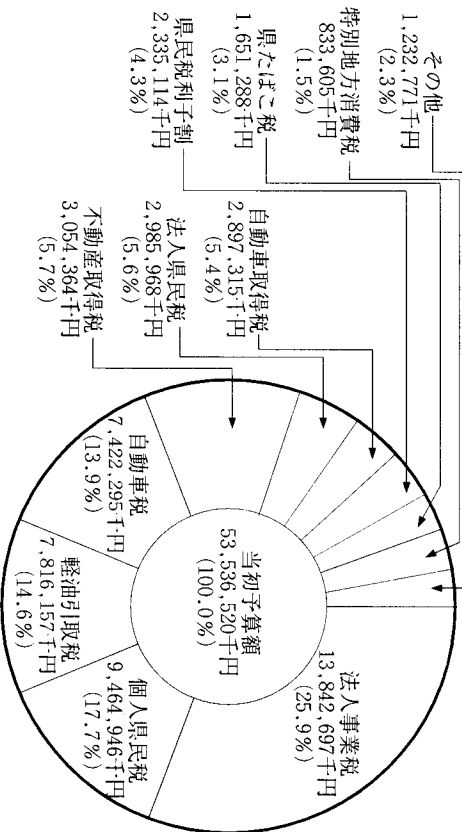
年 度	区 分	県 税 決 算 額 (A) 千円	人 口 (B) 人	世 帯 数 (C) 世帯	県 税 負 担 状 況	
					人口1人当たり(A)/(B) 円	1世帯当たり(A)/(C) 円
平成2年度		48,121,396	615,722	179,829	78,154	267,595
平成3年度		53,108,562	615,722	179,829	86,254	295,328
平成4年度		49,706,452	615,722	179,829	80,729	276,410
平成5年度		48,563,926	615,722	179,829	78,873	270,056
平成6年度		52,698,581	615,722	179,829	85,588	293,048
平成7年度		54,192,793	614,929	189,405	88,129	286,121
平成8年度		53,536,520 (当初予算額)	614,929	189,405	87,061	282,656

(注) 人口、世帯数は、平成2年度から平成6年度までは平成2年実施の国勢調査により、平成7年度及び平成8年度は平成7年実施の国勢調査による。

第1図 平成7年度決算における県税税目別構成比



第2図 平成8年度当初予算における県税税目別構成比



第5表

平成8年度県税調定収入状況調 (9月30日現在)

(単位：千円、%)

税 目	区 分	算 現		調 定	入 入		現 年	入 入	入 入	入 入	入 入	入 入	入 入	入 入	入 入	入 入	入 入	入 入																												
		子	現		額	額													額	額	課	課	課	課	課	課	課	課	課	課	課															
県 民 税	人 人	9,391,634	73,312	9,464,946	9,049,049	313,974	9,363,023	3,392,837	30,053	3,422,890	37.5	9.6	36.6	2,985,101	867	2,985,968	1,998,290	1,968,995	878	1,969,873	98.5	5.9	97.9	2,335,114	74,179	2,335,114	1,062,719	1,062,882	1,062,882	100.0	0.0	100.0														
	人 割	14,711,849	14,711,849	14,786,028	12,110,058	328,793	12,438,851	6,424,714	30,931	6,455,645	53.1	9.4	51.9	811,652	6,473	818,125	743,483	342,316	4,284	346,600	46.0	27.2	45.7	13,838,323	4,374	13,842,697	9,990,557	9,873,630	5,255	9,878,885	98.8	16.3	98.6	14,649,975	10,847	14,660,822	10,734,040	10,215,946	9,539	10,225,485	95.2	19.9	94.8			
事 業 税	人 人	3,033,786	20,578	3,054,364	1,495,634	110,174	1,605,808	1,348,983	11,171	1,360,154	90.2	10.1	84.7	1,651,288	387,853	1,651,288	850,258	699,378	850,258	699,378	82.3	82.3	82.3	387,853	15,334	387,853	221,653	221,653	221,653	100.0	0.0	100.0	7,411,627	10,668	7,422,295	7,380,991	7,088,656	2,674	7,091,330	96.0	27.8	96.0				
	人 計	14,649,975	10,847	14,660,822	10,734,040	47,957	10,781,997	10,215,946	9,539	10,225,485	95.2	19.9	94.8	811,652	6,473	818,125	743,483	342,316	4,284	346,600	46.0	27.2	45.7	13,838,323	4,374	13,842,697	9,990,557	9,873,630	5,255	9,878,885	98.8	16.3	98.6	14,649,975	10,847	14,660,822	10,734,040	10,215,946	9,539	10,225,485	95.2	19.9	94.8			
不 動 産 税	人 人	3,033,786	20,578	3,054,364	1,495,634	110,174	1,605,808	1,348,983	11,171	1,360,154	90.2	10.1	84.7	1,651,288	387,853	1,651,288	850,258	699,378	850,258	699,378	82.3	82.3	82.3	387,853	15,334	387,853	221,653	221,653	221,653	100.0	0.0	100.0	7,411,627	10,668	7,422,295	7,380,991	7,088,656	2,674	7,091,330	96.0	27.8	96.0				
	人 計	14,649,975	10,847	14,660,822	10,734,040	47,957	10,781,997	10,215,946	9,539	10,225,485	95.2	19.9	94.8	811,652	6,473	818,125	743,483	342,316	4,284	346,600	46.0	27.2	45.7	13,838,323	4,374	13,842,697	9,990,557	9,873,630	5,255	9,878,885	98.8	16.3	98.6	14,649,975	10,847	14,660,822	10,734,040	10,215,946	9,539	10,225,485	95.2	19.9	94.8			
特 別 自 動 車 税	人 人	818,271	15,334	833,605	363,825	26,010	389,835	315,494	4,086	319,580	86.7	15.7	82.0	7,411,627	10,668	7,422,295	7,380,991	7,088,656	2,674	7,091,330	96.0	27.8	96.0	1,397	14,627	1,397	1,384	1,384	1,384	99.4	99.4	99.4	1,397	14,627	1,397	1,384	1,376	1,376	99.4	99.4	99.4					
	人 計	14,649,975	10,847	14,660,822	10,734,040	47,957	10,781,997	10,215,946	9,539	10,225,485	95.2	19.9	94.8	811,652	6,473	818,125	743,483	342,316	4,284	346,600	46.0	27.2	45.7	13,838,323	4,374	13,842,697	9,990,557	9,873,630	5,255	9,878,885	98.8	16.3	98.6	14,649,975	10,847	14,660,822	10,734,040	10,215,946	9,539	10,225,485	95.2	19.9	94.8			
自 動 車 税	人 人	2,897,315	2,897,315	2,897,315	1,072,421	1,072,421	1,072,421	1,072,421	1,072,421	1,072,421	100.0	0.0	100.0	7,816,157	10,629	7,816,157	4,066,617	3,056,599	4,066,617	3,056,599	75.2	75.2	75.2	10,629	10,629	10,629	10,629	10,629	10,629	100.0	0.0	100.0	10,629	10,629	10,629	10,629	10,629	100.0	0.0	100.0						
	人 計	10,724,101	10,724,101	10,724,101	5,139,038	5,139,038	5,139,038	4,129,020	4,129,020	4,129,020	80.3	80.3	80.3	42,680,673	131,606	42,812,279	33,157,843	26,316,200	58,401	26,374,601	79.4	11.2	78.3	42,680,673	131,606	42,812,279	33,157,843	26,316,200	58,401	26,374,601	79.4	11.2	78.3	42,680,673	131,606	42,812,279	33,157,843	26,316,200	58,401	26,374,601	79.4	11.2	78.3			
小 計	人 人	10,724,101	10,724,101	10,724,101	5,139,038	5,139,038	5,139,038	4,129,020	4,129,020	4,129,020	80.3	80.3	80.3	7,816,157	10,629	7,816,157	4,066,617	3,056,599	4,066,617	3,056,599	75.2	75.2	75.2	10,629	10,629	10,629	10,629	10,629	10,629	100.0	0.0	100.0	10,629	10,629	10,629	10,629	10,629	100.0	0.0	100.0						
	人 計	53,404,774	53,404,774	53,404,774	19,296,881	19,296,881	19,296,881	15,167,220	15,167,220	15,167,220	79.5	11.2	78.6	131,746	140	131,746	53,536,520	38,296,881	523,204	38,820,085	79.5	11.2	78.6	53,404,774	131,746	53,536,520	38,296,881	523,204	38,820,085	30,445,220	58,511	30,503,731	79.5	11.2	78.6	53,404,774	131,746	53,536,520	38,296,881	523,204	38,820,085	30,445,220	58,511	30,503,731	79.5	11.2
小 計	人 人	10,724,101	10,724,101	10,724,101	5,139,038	5,139,038	5,139,038	4,129,020	4,129,020	4,129,020	80.3	80.3	80.3	7,816,157	10,629	7,816,157	4,066,617	3,056,599	4,066,617	3,056,599	75.2	75.2	75.2	10,629	10,629	10,629	10,629	10,629	10,629	100.0	0.0	100.0	10,629	10,629	10,629	10,629	10,629	100.0	0.0	100.0						
	人 計	53,404,774	53,404,774	53,404,774	19,296,881	19,296,881	19,296,881	15,167,220	15,167,220	15,167,220	79.5	11.2	78.6	131,746	140	131,746	53,536,520	38,296,881	523,204	38,820,085	79.5	11.2	78.6	53,404,774	131,746	53,536,520	38,296,881	523,204	38,820,085	30,445,220	58,511	30,503,731	79.5	11.2	78.6	53,404,774	131,746	53,536,520	38,296,881	523,204	38,820,085	30,445,220	58,511	30,503,731	79.5	11.2
小 計	人 人	10,724,101	10,724,101	10,724,101	5,139,038	5,139,038	5,139,038	4,129,020	4,129,020	4,129,020	80.3	80.3	80.3	7,816,157	10,629	7,816,157	4,066,617	3,056,599	4,066,617	3,056,599	75.2	75.2	75.2	10,629	10,629	10,629	10,629	10,629	10,629	100.0	0.0	100.0	10,629	10,629	10,629	10,629	10,629	100.0	0.0	100.0						
	人 計	53,404,774	53,404,774	53,404,774	19,296,881	19,296,881	19,296,881	15,167,220	15,167,220	15,167,220	79.5	11.2	78.6	131,746	140	131,746	53,536,520	38,296,881	523,204	38,820,085	79.5	11.2	78.6	53,404,774	131,746	53,536,520	38,296,881	523,204	38,820,085	30,445,220	58,511	30,503,731	79.5	11.2	78.6	53,404,774	131,746	53,536,520	38,296,881	523,204	38,820,085	30,445,220	58,511	30,503,731	79.5	11.2

5 県債及び一時借入金について

(1) 県債について

平成8年度上半期における県債の状況は、次のとおりです。

県 債 現 在 額 調

(単位：千円)

区 分	7 年 度 末 現 債 額	8 年 度 上 半 期 増 減 額			8 年 9 月 30 日 現 債 額
		借 入 額	償 還 額		
一 般 会 計 債	315,770,309	6,145,000	9,173,843		312,741,466
1 普 通 債	304,809,586	6,145,000	8,157,555		302,797,031
土 木	215,533,397	3,343,000	4,973,659		213,902,738
農 林 水 産	45,746,070	2,708,000	1,195,553		47,258,517
教 育	10,801,769		475,026		10,326,743
公 営 住 宅	9,132,245		369,321		8,762,924
民 生	2,129,202		97,404		2,031,798
衛 生	1,477,534	94,000	65,262		1,506,272
そ の 他	19,989,369		981,330		19,008,039
2 災 害 復 旧 債	10,960,723		1,016,288		9,944,435
土 木	9,828,904		968,816		8,860,088
農 林 水 産	1,131,819		47,472		1,084,347

特別会計債	11,930,278		278,790	11,651,488
母子寡婦福祉資金貸付事業	515,208			515,208
中小企業高度化資金貸付事業	4,389,059		111,057	4,278,002
農業改良資金貸付事業	62,732			62,732
公有林整備事業	1,838,596			1,838,596
境港水産施設事業	783,032		38,006	745,026
天神川流域下水道事業	2,771,269		40,550	2,730,719
港湾整備事業	1,388,132		34,177	1,353,955
地域開発事業	182,250		55,000	127,250
計	327,700,587	6,145,000	9,452,633	324,392,954

(2) 一時借入金について

平成8年度上半期における財政調整のための一時借入金及び当座預金勘定における借越はありませんでした。

6 公有財産について

平成8年9月30日現在における公有財産は、次のとおりであります。

土地	40,632,297.16㎡
建物	1,233,404.36㎡
立木	1,080,826.91㎡
船舶	3 隻

7 平成7年度歳入歳出決算について

平成7年度歳入歳出決算の概要は、以下のとおりです。(第6表～第11表及び第3図～第6図参照)
 なお、歳入歳出決算につきましては、地方自治法第233条第3項の規定により、議会の認定に付するため、監査委員の意見を付けて12月定例県議会に付議することとしております。

(1) 一般会計について

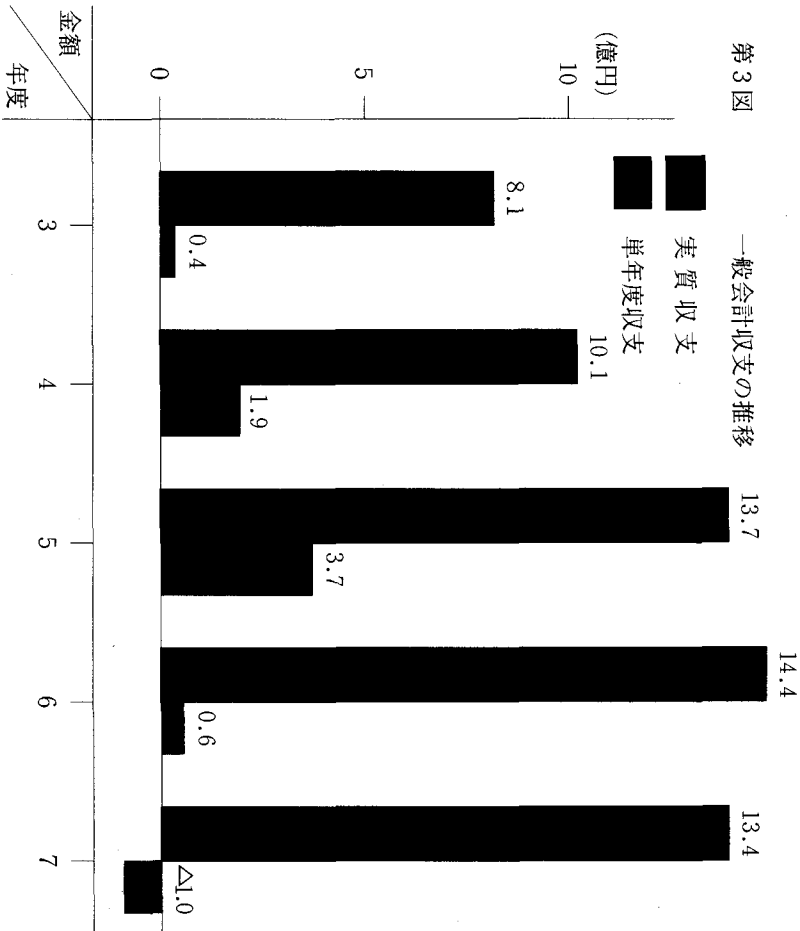
平成7年度一般会計決算の規模は、歳入総額4,281億7,920万余円、歳出総額4,210億518万余円で、歳入歳出差引額(形式収支)は、71億7,402万円となりました。
 また、形式収支から、事業の繰越に伴い平成8年度へ繰り越すべき財源58億3,191万余円を控除した実質収支は、13億4,210万余円の黒字となり、実質収支から前年度の実質収支を差し引いた単年度収支は9,713万円の赤字となりました。

第6表 平成7年度一般会計決算

(単位：千円、%)

区 分	平成7年度	平成6年度	増 減 率
歳 入 総 額 (A)	428,179,202	422,344,768	1.4
歳 出 総 額 (B)	421,005,182	416,204,904	1.2
歳 入 歳 出 差 引 額 (A)-(B) (C)	7,174,020	6,139,864	16.8
翌年度へ繰越すべき財源 (D)	5,831,915	4,700,629	24.1
実 質 収 支 (C)-(D) (E)	1,342,105	1,439,235	△ 6.7
単 年 度 収 支 (F)	△97,130	68,234	△242.3

第3図 一般会計収支の推移



第7表

平成7年度予算繰越等に関する調

(1) 平成7年度継続費繰越内訳

(単位：千円)

事業数	予算計上額 (A)	支出 済 (B)	不 用 額 (C)	繰 越 額 (A)-(B)-(C) (D)	(D) の 財 源 内 訳			翌年度へ繰り 越すべき財源 (D)-(E)
					既収入特定財源	一 般 財 源	未収入特定財源 (E)	
9	4,367,870	2,741,455		1,626,415		836,546	789,869	836,546

主なもの(繰越額)：おれあい農業学園整備事業費(818,697)
みなとさかい交流館建設費(396,376)

(2) 平成7年度繰越明許費繰越内訳

(単位：千円)

事業数	予算計上額 (A)	支 出 済 (B)	不 用 額 (C)	繰 越 額 (A)-(B)-(C) (D)	(D) の 財 源 内 訳			翌年度へ繰り 越すべき財源 (D)-(E)
					既収入特定財源	一 般 財 源	未収入特定財源 (E)	
111	141,927,233	112,281,630	123,441	29,522,162	2,678	4,880,247	24,639,237	4,882,925

主なもの(繰越額)：農業構造改善事業費(1,797,131)
県営中山間地域総合整備事業費(2,077,604)
道路改良事業費(2,640,745)

ア 歳 入

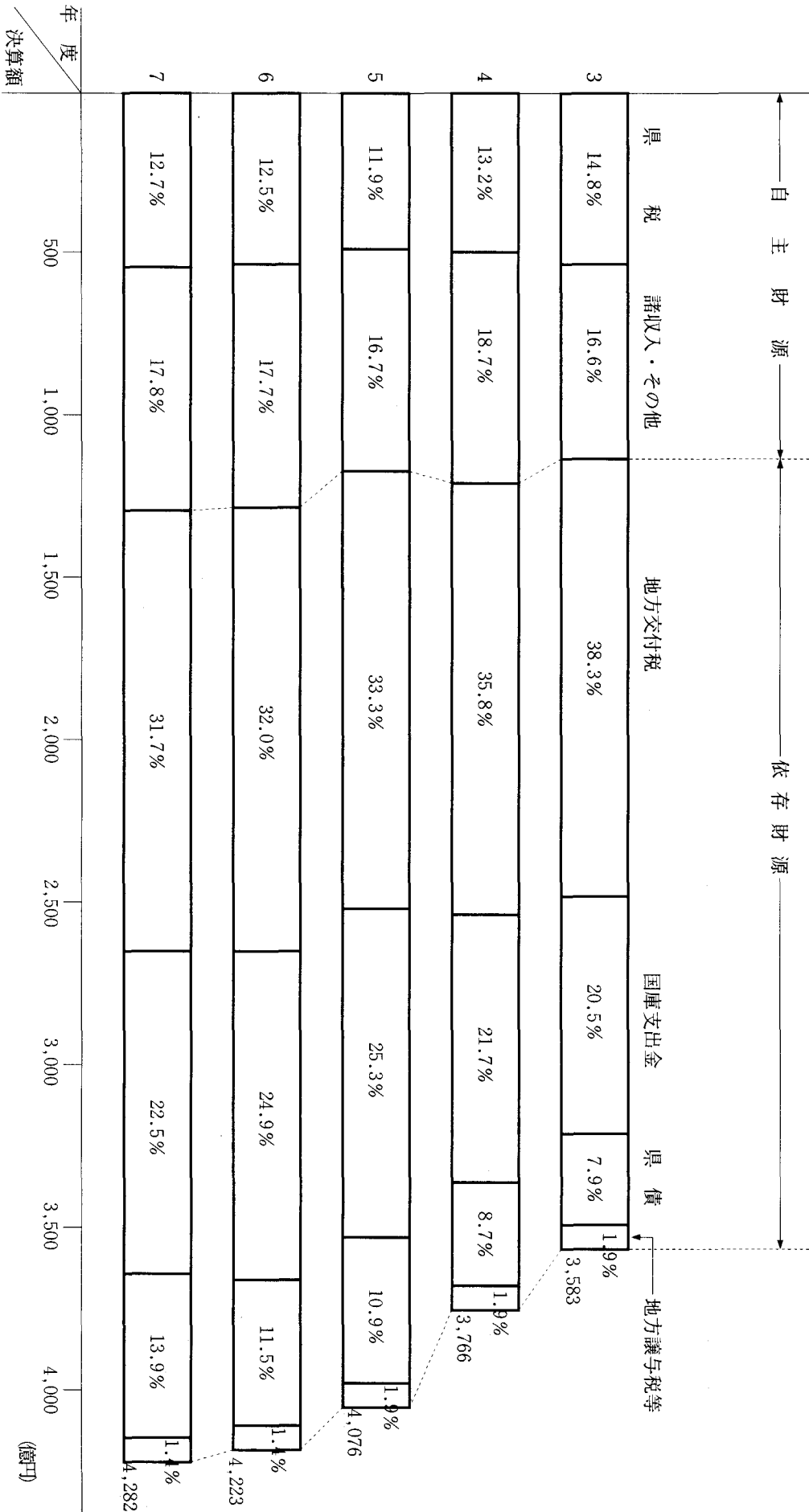
県税収入は、本県の主要項目である法人二税(法人県民税・法人事業税)が、景気の穏やかな回復により増収となったこと等により、対前年比2.8%の増で過去最高額となりました。

自主財源が歳入総額に占める割合は、前年度を0.3ポイント上回る30.5%となりました。

地方交付税は、前年度に比べ4億4,957万余円、0.3%の増となりました。
 県債は、有利な財源措置のあるものに限定して発行した結果、前年度に比べ109億1,200万円、22.4%の増となりました。

第4図

歳入決算額の状況



第8表

平成7年度歳入決算額対前年度比較

(単位：千円)

区 分	平成7年度		平成6年度		比		増減率 (%)
	決算額 (A)	構成比 (%)	決算額 (B)	構成比 (%)	増減額 (A)-(B)	増減率 (%)	
1 自主財源	130,689,349	30.5	127,384,040	30.2	3,305,309	2.6	
県 税	54,192,793	12.7	52,698,581	12.5	1,494,212	2.8	
分 担 金 及 び 負 担 金	6,041,857	1.4	5,662,722	1.4	379,135	6.7	
使 用 料 及 び 手 数 料	5,966,578	1.4	5,954,007	1.4	12,571	0.2	
財 産 収 入	1,932,203	0.4	3,141,282	0.7	△ 1,209,079	△ 38.5	
寄 附 金	85,856	0.0	31,551	0.0	54,305	172.1	
操 業 入 金	732,661	0.2	855,030	0.2	△ 122,369	△ 14.3	
操 業 越 収 金	6,139,864	1.4	6,190,686	1.5	△ 50,822	△ 0.8	
諸 収 入 金	55,597,537	13.0	52,850,181	12.5	2,747,356	5.2	
2 依存財源	297,489,853	69.5	294,960,728	69.8	2,529,125	0.9	
国 庫 支 出 金	96,282,241	22.5	105,202,057	24.9	△ 8,919,816	△ 8.5	
地 方 交 議 与 税	5,765,616	1.3	5,676,360	1.3	89,256	1.6	
地 方 交 付 税	135,637,654	31.7	135,188,082	32.0	449,572	0.3	
交 通 安 全 対 策 特 別 交 付 金	261,342	0.1	263,229	0.1	△ 1,887	△ 0.7	
県 債	59,543,000	13.9	48,631,000	11.5	10,912,000	22.4	
合 計	428,179,202	100.0	422,344,768	100.0	5,834,434	1.4	
(参考：特定資金公共事業償還時補助金を除く)							
1 自主財源	130,689,349	30.5	127,384,040	31.3	3,305,309	2.6	
2 依存財源	297,489,853	69.5	280,068,023	68.7	17,421,830	6.2	
うち 国庫支出金	96,282,241	22.5	90,309,352	22.2	5,972,889	6.6	
合 計	428,179,202	100.0	407,452,063	100.0	20,727,139	5.1	

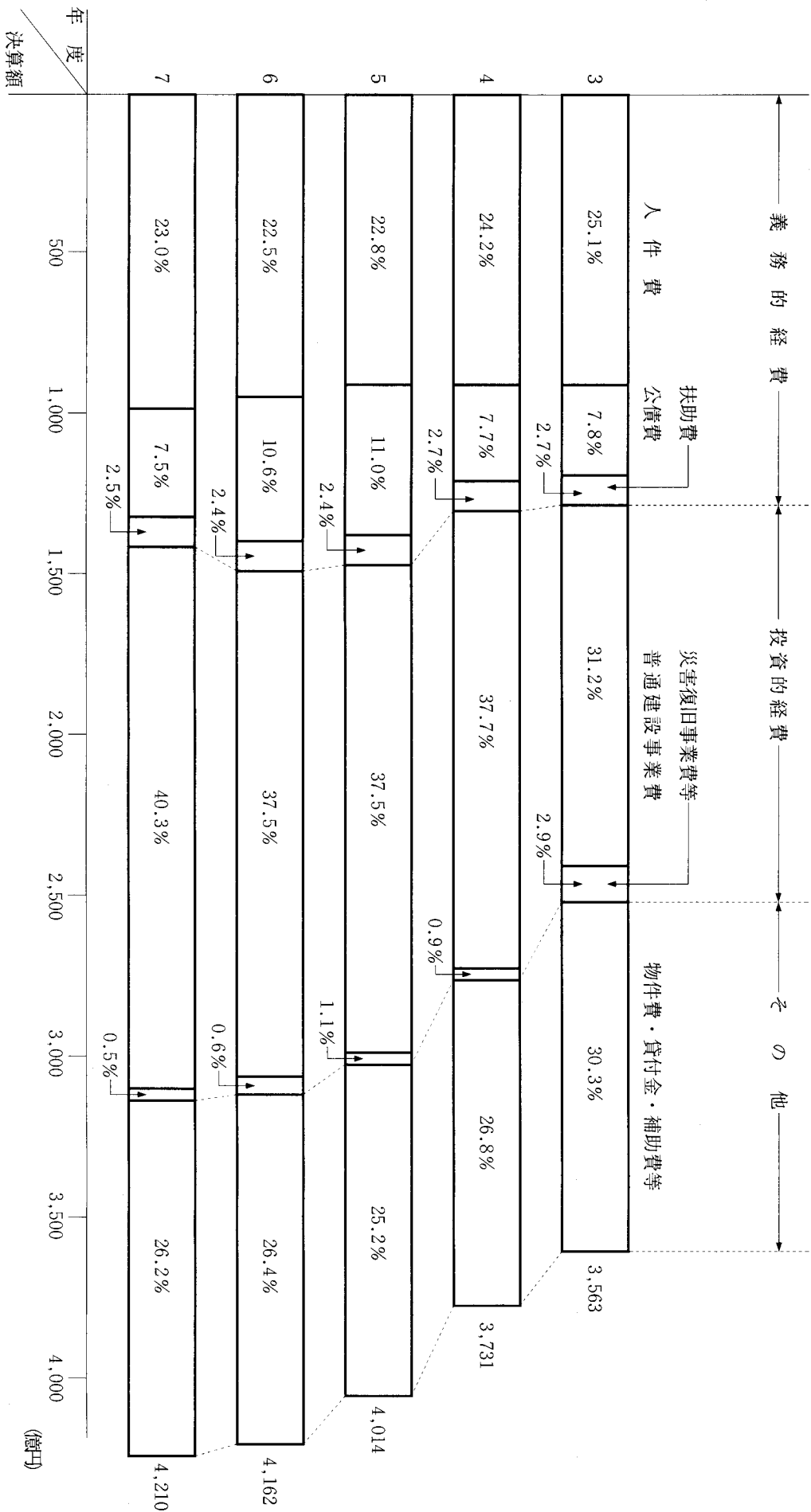
イ 歳 出

投資的経費については、経済対策による公共事業の増加や、米子コンベンションセンター整備、ふるさと農道・林道等単独事業に積極的に取り組んだことにより対前年度比8.3%の増となりました。

義務的経費については、特定資金公共事業債の繰り上げ償還が終了したことにより、公債費が大幅な減となりました。その他、全国高校総体実行委員会への補助、さわやか福祉基金への補助等を行った結果、補助費等が11.5%の増となっております。

第 5 図

歳 出 決 算 額 の 状 況

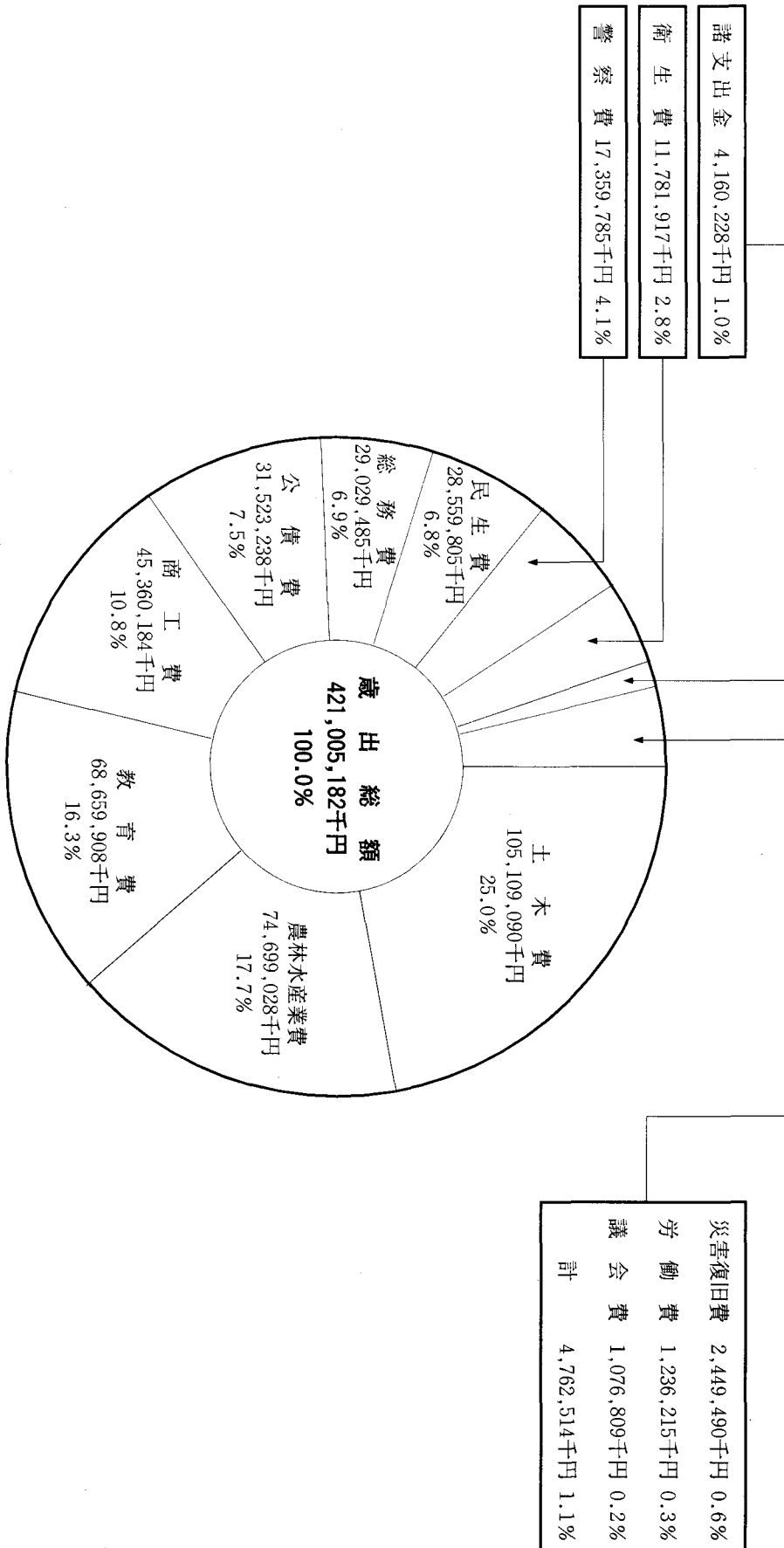


年度
決算額

500 1,000 1,500 2,000 2,500 3,000 3,500 4,000 (億円)

第 6 図

平成 7 年 度 目 的 別 歳 出 決 算 額 の 状 況



第 9 表

平 成 7 年 度 歳 出 決 算 額 対 前 年 度 比 較

(単 位 : 千 円)

区 分	平 成 7 年 度		平 成 6 年 度		比 較	
	決 算 額 (A)	構 成 比 (%)	決 算 額 (B)	構 成 比 (%)	増 減 額 (A)-(B)	増 減 率 (%)
義 務 的 経 費	138,750,262	33.0	147,536,717	35.5	△ 8,786,455	△ 6.0
人 件 費	96,863,462	23.0	93,733,314	22.5	3,130,148	3.3
公 債 費	31,497,296	7.5	43,963,353	10.6	△ 12,466,057	△ 28.4
扶 助 費	10,389,504	2.5	9,840,050	2.4	549,454	5.6
投 資 的 経 費	171,826,065	40.8	158,626,411	38.1	13,199,654	8.3
普 通 建 設 事 業 費	169,458,106	40.3	155,901,884	37.5	13,556,222	8.7
災 害 復 旧 事 業 費	2,367,959	0.5	2,724,527	0.6	△ 356,568	△ 13.1
そ の 他	110,428,855	26.2	110,041,776	26.4	387,079	0.4
補 助 費 等	38,714,566	9.2	34,732,452	8.3	3,982,114	11.5
積 立 金	7,126,896	1.7	9,741,197	2.3	△ 2,614,301	△ 26.8
貸 付 金	43,135,029	10.2	43,792,096	10.5	△ 657,067	△ 1.5
そ の 他 の 経 費	21,452,364	5.1	21,776,031	5.3	△ 323,667	△ 1.5
合 計	421,005,182	100.0	416,204,904	100.0	4,800,278	1.2
(参 考 : 特 定 資 金 公 共 事 業 債 償 還 を 除 く)						
義 務 的 経 費	138,750,262	33.0	132,644,012	33.1	6,106,250	4.6
う ち 公 債 費	31,497,296	7.5	29,070,648	7.2	2,426,648	8.3
投 資 的 経 費	171,826,065	40.8	158,626,411	39.5	13,199,654	8.3
そ の 他	110,428,855	26.2	110,041,776	27.4	387,079	0.4
合 計	421,005,182	100.0	401,312,199	100.0	19,692,983	4.9

第10表

平成7年度目的別歳出決算額対前年度比較

(単位：千円)

区 分	平成7年度		平成6年度		比		増減率 (%)
	決算額 (A)	構成比 (%)	決算額 (B)	構成比 (%)	増減額 (A)-(B)	増減率 (%)	
1 議 会 費	1,076,809	0.2	1,013,256	0.2	63,553	6.3	
2 総 務 費	29,029,485	6.9	33,669,140	8.1	△4,639,655	△13.8	
3 民 生 費	28,559,805	6.8	24,656,785	5.9	3,903,020	15.8	
4 衛 生 費	11,781,917	2.8	11,705,486	2.8	76,431	0.7	
5 労 働 費	1,236,215	0.3	2,833,546	0.7	△1,597,331	△56.4	
6 農 林 水 産 業 費	74,699,028	17.7	67,605,736	16.2	7,093,292	10.5	
7 商 工 業 費	45,360,184	10.8	41,256,798	9.9	4,103,386	9.9	
8 土 木 費	105,109,090	25.0	100,481,745	24.2	4,627,345	4.6	
9 警 察 費	17,359,785	4.1	16,061,900	3.9	1,297,885	8.1	
10 教 育 費	68,659,908	16.3	64,198,459	15.4	4,461,449	6.9	
11 災 害 復 旧 費	2,449,490	0.6	2,902,773	0.7	△453,283	△15.6	
12 公 債 費	31,523,238	7.5	43,979,863	10.6	△12,456,625	△28.3	
13 諸 支 出 金	4,160,228	1.0	5,839,417	1.4	△1,679,189	△28.8	
合 計	421,005,182	100.0	416,204,904	100.0	4,800,278	1.2	
(参考：特定資金公共事業償還を除く)							
合 計	421,005,182	100.0	401,312,199	100.0	19,692,983	4.9	
うち 公 債 費	31,523,238	7.5	29,087,158	7.2	2,436,080	8.4	

(2) 特別会計について
平成7年度の特別会計は13会計であり、その決算の状況は第11表のとおりです。

第11表

平成7年度特別会計歳入歳出決算

(単位：千円)

会 計 名	予算現額(A)	決 算		差 引	比 較	
		歳 入	歳 出(B)		(A)-(B)	(B)/(A)%
鳥取県用品調達等集中管理事業特別会計	1,048,469	1,069,345	1,039,159	30,186	9,310	99.1
鳥取県収入証紙特別会計	4,809,591	4,838,199	4,747,405	90,794	62,186	98.7
鳥取県母子寡婦福祉資金貸付事業特別会計	204,588	244,227	128,135	116,092	76,453	62.6
鳥取県中小企業近代化資金助成事業特別会計	1,633,053	1,833,517	1,389,653	443,864	243,400	85.1
鳥取県農業改良資金助成事業特別会計	398,099	424,833	311,948	112,885	86,151	78.4
鳥取県林業改善資金助成事業特別会計	88,129	112,260	87,889	24,371	240	99.7
鳥取県県営林事業特別会計	425,563	413,853	410,600	3,253	14,963	96.5
鳥取県県営環境港水産施設事業特別会計	618,519	386,165	384,507	1,658	234,012	62.2
鳥取県沿岸漁業改善資金助成事業特別会計	101,683	103,787	89,907	13,880	11,776	88.4
鳥取県天神川流域下水道事業特別会計	2,588,818	2,316,790	2,305,476	11,314	283,342	89.1
鳥取県港湾整備事業特別会計	342,456	345,504	340,018	5,486	2,438	99.3
鳥取県県立学校農業実習特別会計	115,975	154,266	106,186	48,080	9,789	91.6
鳥取県県立学校水産実習船実習特別会計	236,881	236,521	236,521	0	360	99.8
合 計	12,611,824	12,479,267	11,577,404	901,863	1,034,420	91.8

地方公営企業法（昭和27年法律第292号）第40条の2第1項の規定に基づき、平成8年度前期における鳥取県営企業の業務状況を次のとおり公表する。

平成 8 年 11 月 29 日

鳥取県知事 西 尾 邑 次

目 次

1 ま え が き	22
2 事 業 の 概 況	22
3 経 理 の 状 況	22
4 結 び	22

1 まえがき

これは、鳥取県営企業の平成8年度前期(平成8年4月1日から同年9月30日まで)における業務状況について公表するものであります。

2 事業の概要

(1) 県営企業の概要

鳥取県の産業経済の発展を図り、もって県民の福祉の増進に寄与することを目的として、県営企業として3事業を実施しています。

県営企業の概要図は、第1図のとおりであります。

(2) 電気事業

現在稼働中の発電所は7か所ありますが、このうちの加地発電所は、平成7年3月から若桜町中原地内で建設工事を行っていましたが、本年8月2日から運転を開始しております。

これらの発電所の運営に当たっては、常に発電施設の維持管理に万全を期するとともに、ダムの機能を最大限に發揮させるなど効率的運用に努め、目標供給電力量の達成に努力しております。今期は目標に対し101.6%の実績となりました。発電実績は、第1表のとおりであります。

また、新規発電所について5地点で開発のための調査を実施しております。

(3) 工業用水道事業

日野川工業用水道事業は、日野郡日南町菅沢地区に建設された菅沢ダムに水源を求め、米子市八幡地区において取水し、米子市、境港市及び日吉津村の工業団地に工業用水を供給しているものであります。

平成8年9月末における契約給水量は、97事業所で日量56,700立方メートルであります。

鳥取地区工業用水道事業につきましては、鳥取市における立地企業の工業用水の需要に対応するため、平成5年度から事業に着手しており、現在は、浄水場敷地の造成工事等を行っております。

(4) 埋立事業

境港竹内工業団地につきましては、臨港道路用地として約6千平方メートルを売却しております。

また、引き継ぎ企業誘致に努力しております。

なお、当該工業団地は、平成9年に開催される「山陰・夢みなと博覧会」の会場用地となっており、この博覧会に出展する「温泉館」の実施設設計委託を行っております。

3 経理の状況

(1) 電気事業

今期の電力料金収入は、7発電所合計で目標に対して、100.5%で、11億2,470万余円でした。

損益計算書及び貸借対照表は、第2表及び第3表のとおりであります。

(2) 工業用水道事業

今期の給水料金収入は、1億7,962万余円でした。

損益計算書及び貸借対照表は、第4表及び第5表のとおりであります。

(3) 埋立事業

今期は、境港外港竹内地区の埋立地の売却により、1億4,768万余円の収入となりました。

損益計算書及び貸借対照表は、第6表及び第7表のとおりであります。

4 結 び

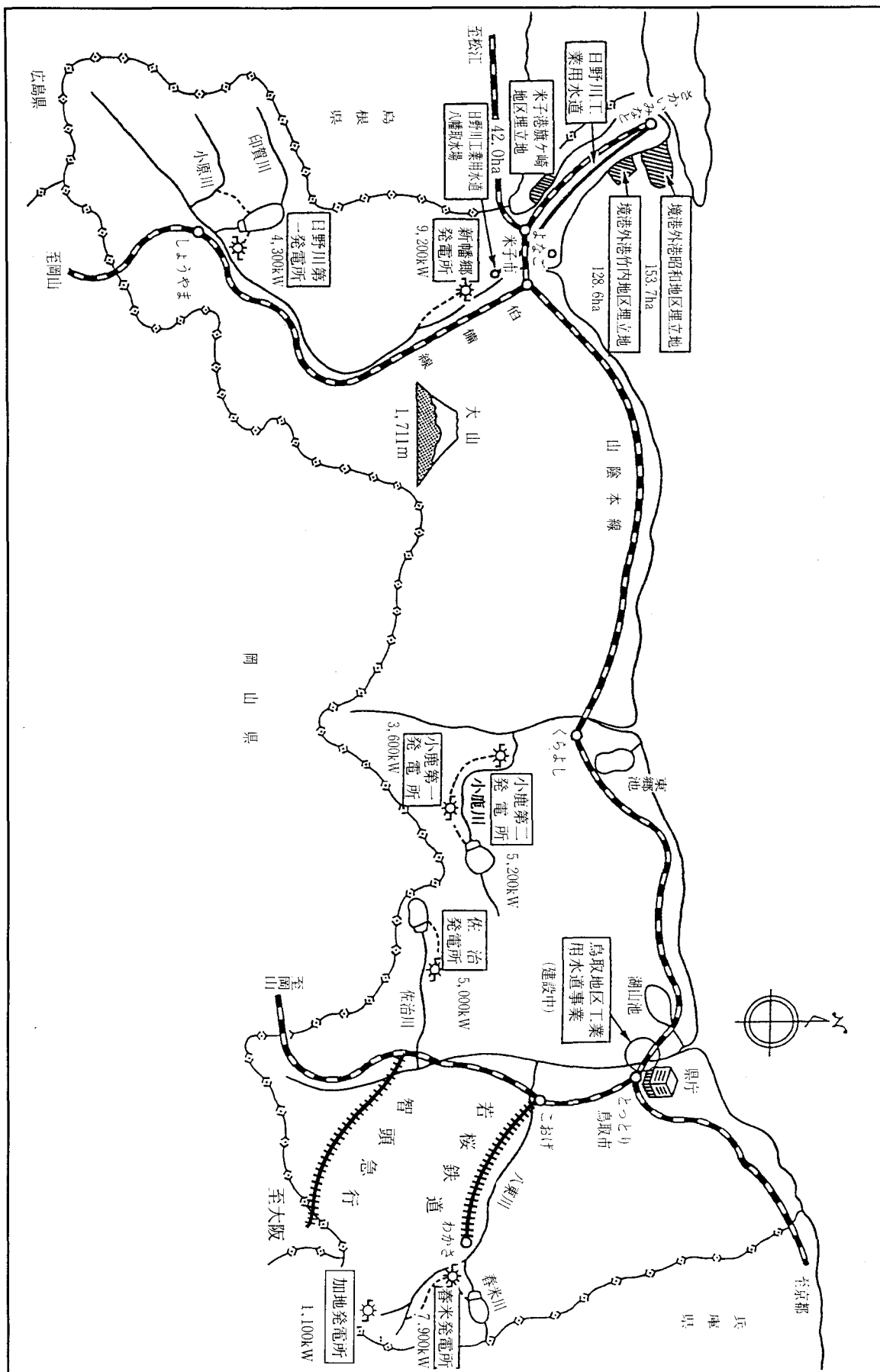
平成8年度前期の業務状況は以上のとおりであります。今後さらに経済性を發揮するとともに本県産業の発展と県民の福祉の向上に寄与したいと考えておりますので、県民の皆様の一層の御協力をお願いいたします。

第1表 平成8年度前期発電実績表

区 分	4 月	5 月	6 月	7 月	8 月	9 月	計
日標供給電力量 (MWh)	19,953	12,494	10,948	13,992	10,972	12,064	80,423
実績供給電力量 (MWh)	20,259	12,641	11,086	11,970	9,603	16,135	81,694
実 績 率 (%)	101.5	101.2	101.3	85.5	87.5	133.7	101.6

第1図

県営企業の概要図



第2表

平成8年度鳥取県営電気事業損益計算書

(平成8年4月1日から平成8年9月30日まで)

(単位:円)

区 分	金 額	
1 営 業 収 益		
(1) 電 力 料	1,124,701,537	
(2) 営 業 雑 収 益	163,740	1,124,865,277
2 営 業 費 用		
(1) 水 力 発 電 費	502,807,886	
(2) 送 電 費	102,500	
(3) 一 般 管 理 費	105,521,595	608,431,981
営 業 利 益		516,433,296
3 営 業 外 収 益		
(1) 受 取 利 息	4,535,692	
(2) 利 子 補 給 金	46,803,200	
(3) 雑 収 益	709,520	52,048,412
4 営 業 外 費 用		
(1) 支 払 利 息	301,171,129	
(2) 雑 損 失	59,325	301,230,454
経 常 利 益		267,251,254
5 特 別 利 益		
(1) 固 定 資 産 売 却 益		2,084,584
当 期 純 利 益		269,335,838
前 年 度 繰 越 利 益 剰 余 金		0
当 期 未 処 分 利 益 剰 余 金		269,335,838

第3表

平成8年度鳥取県営電気事業貸借対照表

(平成8年9月30日)

(単位:円)

区 分	金 額		
資 産 の 部			
1 固 定 資 産			
(1) 有 形 固 定 資 産			
イ 水 力 発 電 設 備	17,759,748,046		
減 価 償 却 累 計 額	4,926,173,092		
共 有 者 持 分 額	155,157,081	12,678,417,873	
ロ 送 電 設 備	26,350,220		
減 価 償 却 累 計 額	24,931,199	1,419,021	
ハ 業 務 設 備	11,952,734		
減 価 償 却 累 計 額	6,356,945	5,595,789	
ニ 事 業 外 固 定 資 産	6,082,608		
減 価 償 却 累 計 額	2,774,595	3,308,013	
ホ 建 設 仮 勘 定		1,273,312,712	
ヘ 建 設 準 備 勘 定		115,346,292	
有 形 固 定 資 産 合 計			14,077,399,700
(2) 無 形 固 定 資 産			
イ ダ ム 使 用 権		53,728,245	
ロ 水 利 権		193,117,916	
ハ 電 話 加 入 権		1,744,037	
ニ 庁 舎 利 用 権		4,950,000	
無 形 固 定 資 産 合 計			253,540,198
固 定 資 産 合 計			14,330,939,898
2 流 動 資 産			
(1) 現 金 預 金			2,480,211,808
(2) 未 収 金			205,811,592
(3) 前 払 金			85,337,957
(4) そ の 他 流 動 資 産			835,000
流 動 資 産 合 計			2,772,196,357
資 産 合 計			17,103,136,255
負 債 の 部			
3 固 定 負 債			
(1) 引 当 金			236,183,309
固 定 負 債 合 計			236,183,309

区 分	金		額
4 流 動 負 債			
(1) 未 払 金			24,618,532
(2) 預 り 金			2,384,329
(3) そ の 他 流 動 負 債			835,000
流 動 負 債 合 計			27,837,861
負 債 合 計			264,021,170
資 本 の 部			
5 資 本 金			
(1) 自 己 資 本 金			3,165,851,577
(2) 借 入 資 本 金			
イ 企 業 債	11,413,350,050		
借 入 資 本 金 合 計		11,413,350,050	
資 本 金 合 計			14,579,201,627
6 剰 余 金			
(1) 資 本 剰 余 金			
イ 国 庫 補 助 金	852,302,164		
ロ 受 贈 財 産 評 価 額	623,343		
ハ その他資本剰余金	9,565,027		
資 本 剰 余 金 合 計		862,490,534	
(2) 利 益 剰 余 金			
イ 減 債 積 立 金	289,087,086		
ロ 開 発 改 良 積 立 金	724,000,000		
ハ 特 別 積 立 金	115,000,000		
ニ 当 期 未 処 分 利 益 剰 余 金	269,335,838		
利 益 剰 余 金 合 計		1,397,422,924	
剰 余 金 合 計			2,259,913,458
資 本 合 計			16,839,115,085
負 債 資 本 合 計			17,103,136,255

第4表

平成8年度鳥取県営工業用水道事業損益計算書

(平成8年4月1日から平成8年9月30日まで)

(単位:円)

区 分	金 額	
1 営 業 収 益		
(1) 給 水 収 益	179,629,937	
(2) そ の 他 の 営 業 収 益	100,560	179,730,497
2 営 業 費 用		
(1) 業 務 費	80,101,517	
(2) 総 係 費	14,419,332	
(3) 減 価 償 却 費	46,009,484	140,530,333
営 業 利 益		39,200,164
3 営 業 外 収 益		
(1) 受 取 利 息 及 び 配 当 金	513,328	
(2) 雑 収 益	2,550,115	3,063,443
4 営 業 外 費 用		
(1) 支 払 利 息 及 び 企 業 債 取 扱 諸 費	34,310,904	
(2) 雑 支 出	0	34,310,904
経 常 利 益		7,952,703
当 期 純 利 益		7,952,703
前 年 度 繰 越 利 益 剰 余 金		268,449,717
当 期 未 処 分 利 益 剰 余 金		276,402,420

第5表

平成8年度鳥取県営工業用水道事業貸借対照表

(平成8年9月30日)

(単位：円)

区 分	金 額		
資 産 の 部			
1 固 定 資 産			
(1) 有 形 固 定 資 産			
イ 土 地		110,622,919	
ロ 建 物	165,520,068		
減 価 償 却 累 計 額	29,681,962	135,838,106	
ハ 構 築 物	3,867,947,677		
減 価 償 却 累 計 額	819,151,476	3,048,796,201	
ニ 機 械 及 び 装 置	502,453,823		
減 価 償 却 累 計 額	123,426,564	379,027,259	
ホ 車 両 運 搬 具	4,280,155		
減 価 償 却 累 計 額	3,398,021	882,134	
ヘ 工 具 ・ 器 具 及 び 備 品	6,887,304		
減 価 償 却 累 計 額	5,365,950	1,521,354	
ト 建 設 仮 勘 定		851,827,569	
チ 建 設 準 備 勘 定		59,606	
有 形 固 定 資 産 合 計			4,528,575,148
(2) 無 形 固 定 資 産			
イ ダ ム 使 用 権		150,385,456	
ロ 水 利 権		24,527,924	
ハ 電 話 加 入 権		27,800	
ニ 地 上 権		247,617	
無 形 固 定 資 産 合 計			175,188,797
固 定 資 産 合 計			4,703,763,945
2 流 動 資 産			
(1) 現 金 預 金			296,503,034
(2) 未 収 金			32,616,572
(3) 貯 蔵 品			3,659,032
(4) 前 払 金			13,164,989
(5) そ の 他 流 動 資 産			1,403,000
流 動 資 産 合 計			347,346,627
資 産 合 計			5,051,110,572

区 分	金 額	
負 債 の 部		
3 固 定 負 債		
(1) 他 会 計 借 入 金		17,000,000
(2) 引 当 金		128,253,568
固 定 負 債 合 計		145,253,568
4 流 動 負 債		
(1) 未 払 金		3,568,719
(2) そ の 他 流 動 負 債		2,833,218
流 動 負 債 合 計		6,401,937
負 債 合 計		151,655,505
資 本 の 部		
5 資 本 金		
(1) 自 己 資 本 金		744,216,927
(2) 借 入 資 本 金		
イ 企 業 債	2,161,359,757	
ロ 他 会 計 借 入 金	38,453,788	
借 入 資 本 金 合 計		2,199,813,545
資 本 金 合 計		2,944,030,472
6 剰 余 金		
(1) 資 本 剰 余 金		
イ 国 庫 補 助 金	1,605,246,649	
ロ 受 贈 財 産 評 価 額	15,521	
資 本 剰 余 金 合 計		1,605,262,170
(2) 利 益 剰 余 金		
イ 建 設 改 良 積 立 金	73,760,005	
ロ 当 期 未 処 分 利 益 剰 余 金	276,402,420	
利 益 剰 余 金 合 計		350,162,425
剰 余 金 合 計		1,955,424,595
資 本 合 計		4,899,455,067
負 債 資 本 合 計		5,051,110,572

第6表

平成8年度鳥取県営埋立事業損益計算書

(平成8年4月1日から平成8年9月30日まで)

(単位:円)

区 分	金		額
1 営業収益			
(1) 土地売却収益	147,680,559	147,680,559	
2 営業費用			
(1) 土地売却原価	164,689,421		
(2) 一般管理費	590,874		
(3) 企業誘致費	3,280,586		
(4) 竹内工業団地開発調査費	159,648		
(5) 地域開発調査費	0	168,720,529	
営業損失			21,039,970
3 営業外収益			
(1) 受取利息及び配当金	3,680,231		
(2) 雑収益	8,220,664	11,900,895	
4 営業外費用			
(1) 支払利息及び企業債取扱諸費	13,457,640		
(2) 雑支出	0	13,457,640	
経常損失			22,596,715
当期純損失			22,596,715
前年度繰越利益剰余金			410,462,617
当期未処分利益剰余金			387,865,902

第7表

平成8年度鳥取県営埋立事業貸借対照表

(平成8年9月30日)

(単位:円)

区 分	金 額		
資 産 の 部			
1 固 定 資 産			
(1) 有 形 固 定 資 産			
建 設 仮 勘 定		12,414,000	
固 定 資 産 合 計			12,414,000
2 土 地 造 成			
(1) 完 成 土 地			
境港外港昭和地区土地		84,539,699	
米子港旗ヶ崎地区土地		145,745,534	
境港外港竹内地区土地		9,487,763,957	
返 還 土 地		124,582,449	
土 地 造 成 合 計			9,842,631,639
3 流 動 資 産			
(1) 現 金 預 金		1,698,284,930	
(2) 未 収 金		219,539	
(3) 前 払 金		40,740,000	
(4) そ の 他 流 動 資 産		262,000	
流 動 資 産 合 計			1,739,506,469
資 産 合 計			11,594,552,108
負 債 の 部			
4 固 定 負 債			
(1) 引 当 金		6,678,012	
固 定 負 債 合 計			6,678,012
5 流 動 負 債			
(1) そ の 他 流 動 負 債		285,080	
流 動 負 債 合 計			285,080
負 債 合 計			6,963,092
資 本 の 部			
6 資 本 金			
(1) 自 己 資 本 金		2,748,161,356	
(2) 借 入 資 本 金			
イ 企 業 債	259,800,000		
ロ 他 会 計 借 入 金	6,668,000,000		
借 入 資 本 金 合 計		6,927,800,000	
資 本 金 合 計			9,675,961,356

区 分	金 額		
7 剰 余 金			
(1) 資 本 剰 余 金			
イ 国 庫 補 助 金	954,861,891		
ロ 受 贈 財 産 評 価 額	49,299,867		
資 本 剰 余 金 合 計		1,004,161,758	
(2) 利 益 剰 余 金			
イ 減 債 積 立 金	519,600,000		
ロ 当 期 未 処 分 利 益 剰 余 金	387,865,902		
利 益 剰 余 金 合 計		907,465,902	
剰 余 金 合 計			1,911,627,660
資 本 合 計			11,587,589,016
負 債 資 本 合 計			11,594,552,108

地方公営企業法（昭和27年法律第292号）第40条の2第1項の
 規定に基づき、平成8年度前期における鳥取県営病院事業の業務
 状況を次のとおり公表する。

平成8年11月29日

鳥取県知事 西 尾 邑 次

目 次

1 ま え が き	34
2 事 業 の 概 況	34
3 経 理 の 状 況	34
4 結 び	34

- 1 まえがき
これは、鳥取県営病院事業の平成8年度前期（平成8年4月1日から同年9月30日まで）における業務状況について公表するものであります。
- 2 事業の概況
病院事業については、広く県民のための病院として、その機能を十分発揮するように努め、また、常に経営の合理化に努力し、医療の確保と向上に万全を期しております。
- 3 経理の状況
当期における利用状況は、第1表のとおりであります。
- 4 結 び
経営成績及び財政状態は、それぞれ第2表及び第3表のとおりであります。
平成8年度前期の業務状況は以上のとおりであります。今後の運営に当たっては、なお一層経営の合理化に努め、県民の医療確保に万全を期したいと考えております。

第1表

平成8年度前期利用実績表

(1) 入院患者利用実績

(単位：人)

病院別	月 別	8年 4 月	5 月	6 月	7 月	8 月	9 月	合 計
	中 央		10,961	11,266	11,184	11,892	11,645	10,925
厚 生		8,210	8,763	8,630	9,018	8,670	8,140	51,431

(2) 外来患者利用実績

(単位：人)

病院別	月 別	8年 4 月	5 月	6 月	7 月	8 月	9 月	合 計
	中 央		20,036	20,489	19,019	21,653	19,679	17,592
厚 生		14,133	14,476	13,435	15,950	15,455	14,001	87,450

第2表

平成8年度鳥取県営病院事業損益計算書

(平成8年4月1日から平成8年9月30日まで)

(単位:円)

区 分	金 額			内 訳		
				中央病院	厚生病院	病院統括管理費
1 医 業 収 益				3,558,872,234	2,250,325,457	0
(1) 入 院 収 益	3,854,564,203			2,417,447,590	1,437,116,613	0
(2) 外 来 収 益	1,699,853,956			992,860,297	706,993,659	0
(3) そ の 他 医 業 収 益	254,779,532	5,809,197,691		148,564,347	106,215,185	0
2 医 業 費 用				4,442,497,801	2,438,674,467	11,289,900
(1) 給 与 費	3,674,546,483			2,349,482,138	1,316,268,431	8,795,914
(2) 材 料 費	2,334,768,996			1,590,105,901	744,663,095	0
(3) 経 費	491,475,956			285,901,108	203,080,862	2,493,986
(4) 減 価 償 却 費	375,958,500			206,142,000	169,816,500	0
(5) 資 産 減 耗 費	950,000			800,000	150,000	0
(6) 研 究 研 修 費	14,762,233	6,892,462,168		10,066,654	4,695,579	0
医 業 損 失			1,083,264,477	883,625,567	188,349,010	11,289,900
3 医 業 外 収 益				795,985,885	402,180,262	3,047
(1) 受 取 利 息 配 当 金	495,652			149,354	343,251	3,047
(2) 他 会 計 補 助 金	441,846,327			278,227,292	163,619,035	0
(3) 補 助 金	0			0	0	0
(4) 負 担 金 交 付 金	739,420,526			508,700,663	230,719,863	0
(5) そ の 他 医 業 外 収 益	16,406,689	1,198,169,194		8,908,576	7,498,113	0
4 医 業 外 費 用				148,303,679	131,420,112	67,156
(1) 支 払 利 息 及 び 企 業 債 取 扱 諸 費	189,487,874			89,832,587	99,655,287	0
(2) 繰 延 勘 定 償 却	10,171,500			6,553,000	3,618,500	0
(3) 雑 損 失	80,131,573	279,790,947	918,378,247	51,918,092	28,146,325	67,156
経 常 損 失			164,886,230	235,943,361	△82,411,140	11,354,009
5 特 別 利 益				3,745,637	0	0
(1) そ の 他 特 別 利 益	245,637			245,637	0	0
(2) 過 年 度 損 益 修 正 益	3,500,000	3,745,637		3,500,000	0	0
6 特 別 損 失				238,483	1,499,908	0
(1) そ の 他 特 別 損 失	1,738,391	1,738,391	△ 2,007,246	238,483	1,499,908	0
当 年 度 純 損 失			162,878,984	232,436,207	△80,911,232	11,354,009
前 年 度 繰 越 欠 損 金			10,451,457,998	7,401,467,657	3,049,990,341	0
当 年 度 未 処 理 欠 損 金			10,614,336,982	7,633,903,864	2,969,079,109	11,354,009

第3表

平成8年度鳥取県営病院事業貸借対照表
(平成8年9月30日)

(単位：円)

区 分	金 額			内 訳		
				中央病院	厚生病院	病院統括管理費
資 産 の 部						
1 固 定 資 産						
(1) 有 形 固 定 資 産						
イ 土 地		915,420,323		549,513,203	365,907,120	0
ロ 建 物	9,103,875,659			4,748,389,287	4,355,486,372	0
建物減価償却累計額	3,656,384,075	5,447,491,584		2,199,057,971	1,457,326,104	0
ハ 構 築 物	418,032,332			240,250,509	177,781,823	0
構築物減価償却累計額	264,213,262	153,819,070		132,234,430	131,978,832	0
ニ 器 械 備 品	5,050,772,922			3,128,561,690	1,922,211,232	0
器械備品減価償却累計額	2,635,737,480	2,415,035,442		1,554,324,670	1,081,412,810	0
ホ 車 両	24,250,000			21,250,000	3,000,000	0
車両減価償却累計額	4,920,000	19,330,000		2,070,000	2,850,000	0
ヘ 建 設 仮 勘 定		3,271,141,758		3,271,141,758	0	0
ト その他有形固定資産		1,000,000		1,000,000	0	0
有形固定資産合計			12,223,238,177	8,072,419,376	4,150,818,801	0
(2) 無 形 固 定 資 産						
イ 電 話 加 入 権		4,465,852		1,121,595	3,344,257	0
ロ 水 道 施 設 利 用 権		3,214,656		68,181	3,146,475	0
ハ その他無形固定資産		102,286		0	102,286	0
無形固定資産合計			7,782,794	1,189,776	6,593,018	0
固定資産合計				12,231,020,971	8,073,609,152	4,157,411,819
2 流 動 資 産						
(1) 現 金 預 金			523,656,032	20,332,690	501,249,924	2,073,418
(2) 未 収 金			1,579,691,943	928,255,717	651,436,226	0
(3) 貯 蔵 品			0	0	0	0
(4) 前 払 費 用			882,533	246,933	635,600	0
(5) 前 払 金			358,176,050	347,400,000	10,776,050	0
流動資産合計				2,462,406,558	1,296,235,340	1,164,097,800
3 繰 延 勘 定						
(1) 控除対象外消費税額			191,059,193	160,711,362	29,980,773	367,058
(2) 開 発 費			70,000,235	57,669,903	0	12,330,332
繰延勘定合計				261,059,428	29,980,773	12,697,390
資産合計				14,954,486,957	9,588,225,757	5,351,490,392

(単位：円)

区 分	金 額			内 訳		
				中央病院	厚生病院	病院統括管理費
負 債 の 部						
4 固 定 負 債						
(1) 他 会 計 借 入 金		1,678,523,000		1,678,523,000	0	0
固 定 負 債 合 計			1,678,523,000	1,678,523,000	0	0
5 流 動 負 債						
(1) 一 時 借 入 金		2,280,000,000		2,280,000,000	0	0
(2) 未 払 金		1,213,158,820		972,372,043	240,786,777	0
(3) 前 受 金		12,700,000		0	0	12,700,000
(4) そ の 他 流 動 負 債		48,864,951		31,915,276	16,769,858	179,817
流 動 負 債 合 計			3,554,723,771	3,284,287,319	257,556,635	12,879,817
負 債 合 計			5,233,246,771	4,962,810,319	257,556,635	12,879,817
資 本 の 部						
6 資 本 金						
(1) 自 己 資 本 金		12,231,725,923		7,747,111,544	4,471,369,379	13,245,000
(2) 借 入 資 本 金						
イ 企 業 債	6,405,541,666			3,175,949,519	3,229,592,147	0
ロ 他 会 計 借 入 金	1,399,863,452			1,225,701,939	174,161,513	0
借 入 資 本 金 合 計		7,805,405,118		4,401,651,458	3,403,753,660	0
資 本 金 合 計			20,037,131,041	12,148,763,002	7,875,123,039	13,245,000
7 剰 余 金						
(1) 資 本 剰 余 金						
イ 受 贈 財 産 評 価 額		17,850,768		8,676,300	9,174,468	0
ロ 補 助 金		280,595,359		101,880,000	178,715,359	0
資 本 剰 余 金 合 計		298,446,127		110,556,300	187,889,827	0
(2) 欠 損 金						
イ 当 年 度 未 処 理 欠 損 金		10,614,336,982		7,633,903,864	2,969,079,109	11,354,009
欠 損 金 合 計		10,614,336,982		7,633,903,864	2,969,079,109	11,354,009
剰 余 金 合 計			△10,315,890,855	△7,523,347,564	△2,781,189,282	△11,354,009
資 本 合 計			9,721,240,186	4,625,415,438	5,093,933,757	1,890,991
負 債 資 本 合 計			14,954,486,957	9,588,225,757	5,351,490,392	14,770,808