

鳥取県公報

毎週火曜日及び
金曜日発行

(当日が休日に当
たるときは、そ
の翌日)

公 報

目 次

◇公 告 鳥取県財政状況の公表(財政課)

鳥取県営企業の業務状況の公表()

鳥取県営病院事業の業務状況の公表()

地方自治法(昭和22年法律第67号)第243条の3第1項の規定に
基づき、平成6年10月1日から平成7年3月31日までの間におけ
る鳥取県の財政状況を次のとおり公表する。

平成7年5月31日

鳥取県知事 西 尾 忠 次

目 次

1 ま え が き 3

2 平成7年度当初予算について 3

(1) 概 要 3

(2) 主 な 施 策 5

(3) 一般会計歳入予算 10

(4) 一般会計歳出予算 12

(5) 特別会計歳入歳出予算 17

3 平成6年度財政運営の状況について 18

(1) 補正予算の状況 18

(2) 平成6年度予算の収入及び支出の概要について 21

4 県民の県税負担状況について 24

5 県債及び一時借入金について 27

(1) 県債について 27

(2) 一時借入金について 28

6 公有財産について 28

1 ま え が き

県の財政状況につきましては、毎年2回5月と11月に定期的に公表しておりますが、今回は、平成6年度下半期(平成6年10月1日から平成7年3月31日まで)における状況を公表するものであります。

この公表を通じ、県の財政状況について県民の皆様にご理解をいただくとともに、今後の財政運営に対する一層の御協力をお願いする次第であります。

2 平成7年度当初予算について

(1) 概 要

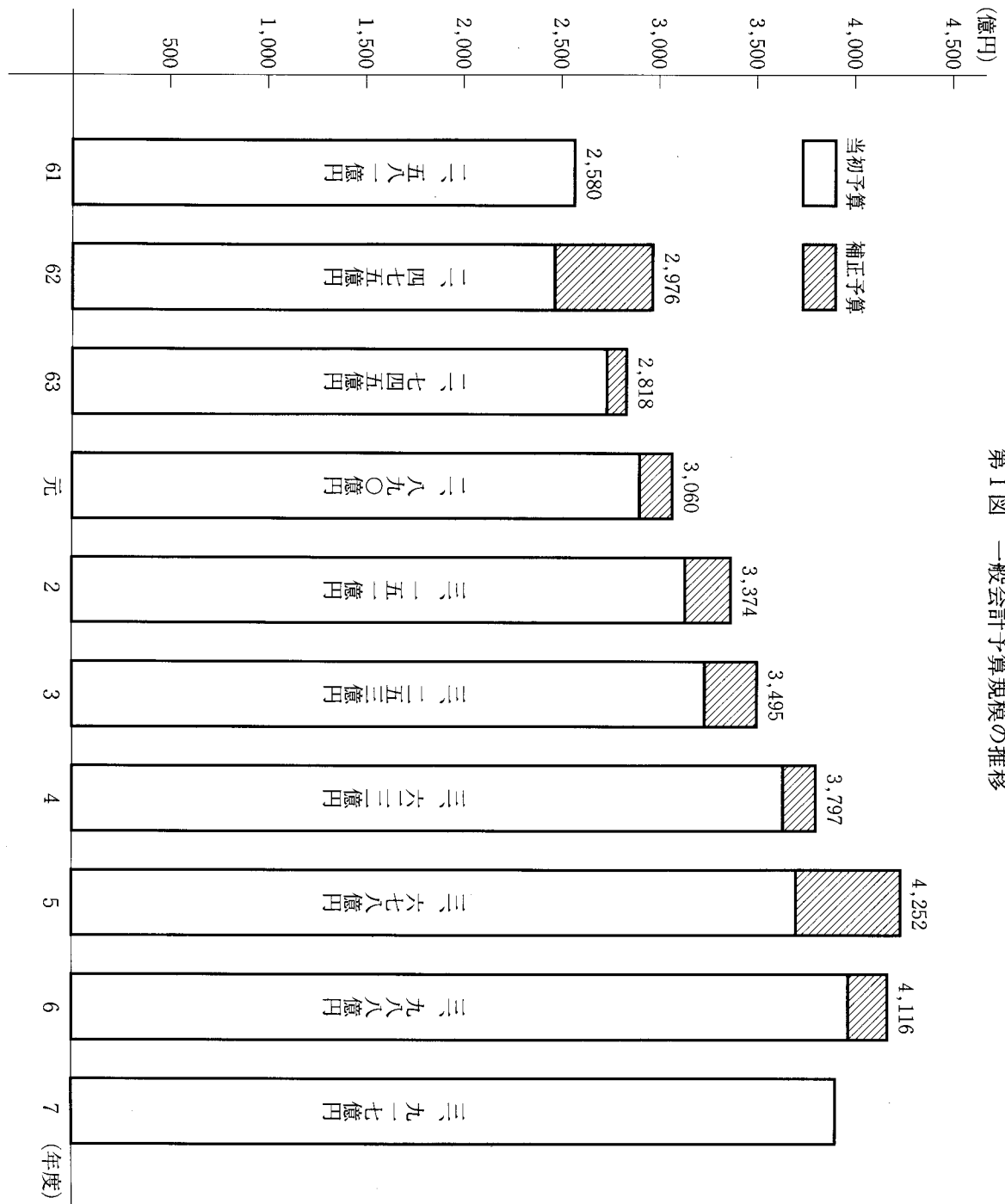
平成7年度の当初予算の編成に当たっては、平成7年4月9日に知事及び県議会議員の選挙が行われたので、従来の例にならない、原則として新規事業、政策的経費の計上を避けた骨格予算を編成することといたしました。

なお、編成に当たっては、県政の推進に空白の生じないよう配慮し、環日本海時代の拠点づくりなど当面する主要課題については、新規政策的事業であっても取り組みの急がれるものは積極的に盛り込むことといたしました。

また、県政の指針となる第6次鳥取県総合計画の最終年であることを踏まえながら、住民要望の強い生活環境の整備や社会基盤の整備について積極的に対応することとし、特に、

- ① 環日本海時代の拠点づくりと国際協力
 - ② 全県公園化の推進と観光の振興
 - ③ 市町村と連携した地域づくり
 - ④ 活力ある産業の育成と中山間地域の振興
 - ⑤ 少子・高齢化社会への対応と人づくり
 - ⑥ 戦後50年を踏まえ人権と安全に配慮した社会づくり
- の6つの重点項目に積極的に取り組みます。

このような基本方針に基づいて編成した平成7年度一般会計予算の総額は、3,917億2,700万円であり、前年度当初予算額3,988億1,500万円に対し、70億8,800万円、1.8%の減となっております。なお、6年度にあった特定資金公共事業費(NTT債)の繰上償還に係る形式的歳入歳出を除くと、前年度当初予算額3,839億2,229万余円に対し、78億470万余円、2.0%の増となっております。(第1図参照)



第1図 一般会計予算規模の推移

(2) 主な施策

平成7年度当初予算の主要事業を、県政の重要施策の項目に沿って掲げると、次のとおりであります。

(単位：千円)

重 要 施 策	主 要 事 業	業
I 環日本海時代の拠点づくりと国際協力	鳥取県紹介冊子・ビデオの作成	26,201
	環日本海拡大拠点都市会議の開催	16,300
	環日本海交流推進指針の策定	4,681
	日伯修好100周年を記念した友好訪伯団の派遣	20,735
	第2次アラジル国日系人との交流を通じたふるさと創生事業	13,018
	アラジル日本文化協会「鳥取文庫」の設置	1,000
	21世紀の民間国際協力を考えるシンポジウムの開催	1,950
	モンゴルを知る座談会の開催	3,122
	古代日本海交流シンポジウムの開催	9,247
	韓国との国際定期便開設の推進事業	8,400
	世界女性会議（北京会議）に学ぶ国際支援・国際協力事業	6,663
	高規格幹線道路（山陰自動車道）整備推進調査	49,000
	地域高規格道路整備計画調査	122,000
	米子空港ターミナル施設の着工	1,775,836
	将来の空港整備計画策定のための基礎調査	20,000
鳥取港海友館の開館	8,892	
県立図書館環日本海交流の広場の設置	4,882	
海外からの研修生・留学生の受け入れ拡大	40,324	
日本海国土軸構想の推進	8,872	
国道9号青谷・羽合道路、北条道路、米子道路の整備促進	直轄事業	
国道53号河原道路、373号志戸坂峠道路の整備促進	直轄事業	

	<p>国道313号犬伏峠道路の整備促進 国際交流センター（鳥取空港ターミナル）の整備 フラジルへの日本語指導教員の派遣</p> <p>直轄事業 603,900 9,292</p>
<p>II 全県公園化の推進と観光の振興</p>	<p>中国庭園の開園 海浜美化対策への助成 散乱ごみ対策の推進 全県公園化活動の推進 公共事業における景観形成の推進 外国旅行エージェント向け旅行情報資料の作成 観光情報（テレビスボット、ラジオスボット、ミニ番組）の発信 広域観光ルート整備基本計画の策定 「また鳥取に会いたい」キャンペーンの実施 とっとりコンベンションビュローの充実強化 森林と水を考えるフォーラムの開催 鳥取中部海岸自転車道の着工 イメージ・ザ・とっとり事業の推進 新聞を通じた鳥取県の情報の全国発信 ゴミの減量化・再生利用の推進 氷ノ山自然ふれあいの里整備の推進 自然公園利用施設の整備 鳥取砂丘景観管理のための除草の実施 市町村公園化の推進 フラワーパークの着工 とっとり出会いの森整備の推進</p> <p>306,342 5,000 1,293 11,943 4,524 6,670 28,480 12,500 3,368 189,377 4,261 50,000 35,123 72,700 2,279 1,060,950 192,350 16,114 71,583 1,828,317 1,886,535</p>

	ふれあい牧場 (県営牧場) 整備の推進 218,138
<p>III 市町村と連携した地域づくり</p>	<p>鳥取県中部ふるさと特産品交流フェスティバルの開催 市町村による戦略的温泉資源保護・活用支援事業 日韓「辺境」サミットの開催 市町村の適正規模を考える日韓シンポジウムの開催 図書館のある街づくりシンポジウムの開催 地方分権推進フォーラムの開催 政策立案能力を高める地域活性化研究会の設置 環日本海拡大拠点都市会議の開催【再掲】 市町村と協力して民法テレビ放送視聴地域域の解消 童謡館の開催 (鳥取世界おもちゃ博物館と併設) 市町村振興交付金による地域活性化事業への取組みの支援 東部地方拠点都市地域広域共同ソフト事業への支援(ふるさと市町村圏基金補助金) 県と市町村との情報交換会の開催 山陰・夢みなと博覧会の開催準備 過疎町村を支援する農業集落排水・公共下水道の整備 市町村立図書館の設置促進</p> <p>6,259 92,000 15,278 15,931 6,056 4,700 2,890 16,300 45,544 91,321 180,000 50,000 584 397,400 1,005,460 6,778</p>
<p>IV 活力ある産業の育成と中山間地域の振興</p>	<p>西部経済文化会館の着工 吉林省経済交流の推進 県産材による内装材の調湿機能の研究 果実加工品の品質安定化技術の研究 阪神大震災対策資金融資制度の創設 ラジコンヘリを活用した中山間地域水田の総合管理技術の開発</p> <p>1,996,987 7,865 14,080 4,740 2,666,666 12,000</p>

	<p>世界のスイカ遺伝資源の活用による新品種等の育成 輸入野菜に負けない産地の育成 豚受精卵の非外科的移植技術の世界初の実用化試験 経営基盤を確立する農業構造改善事業 沿岸漁業漁獲情報処理システムの整備 水温流通技術の実用化研究事業 山陰・夢みなど博覧会の開催準備【再掲】 集落活性化のための“うるおいある村づくり”の推進 農用地の流動化の促進 農家の経営指導のための普及情報ネットワークシステムの開発 再生紙利用米の産地育成 水温技術等の活用による商品化開発 中山間地域総合整備事業の推進 農業集落排水事業の推進 木材の加工・利用技術開発のための林業試験場への機器整備 森林整備担い手の育成確保 野生鳥獣被害の防止対策 鳥取県建設技術情報プラザの整備 鳥取地区工業用水道の整備推進</p>	<p>2,800 5,956 26,650 104,651 4,895 21,000 397,400 51,000 95,221 54,100 2,600 10,000 1,384,010 3,626,085 249,617 23,000 12,746 92,000 150,451</p>
<p>V 少子・高齢化社会への対応と人づくり</p>	<p>地域介護実習普及センター 子育て支援総合計画の策定 子育て環境づくりの推進 肝臓がん征圧へ向けたがん検診の推進 自分の歯を守る8020運動の推進</p>	<p>16,139 1,200 10,848 52,160 3,197</p>

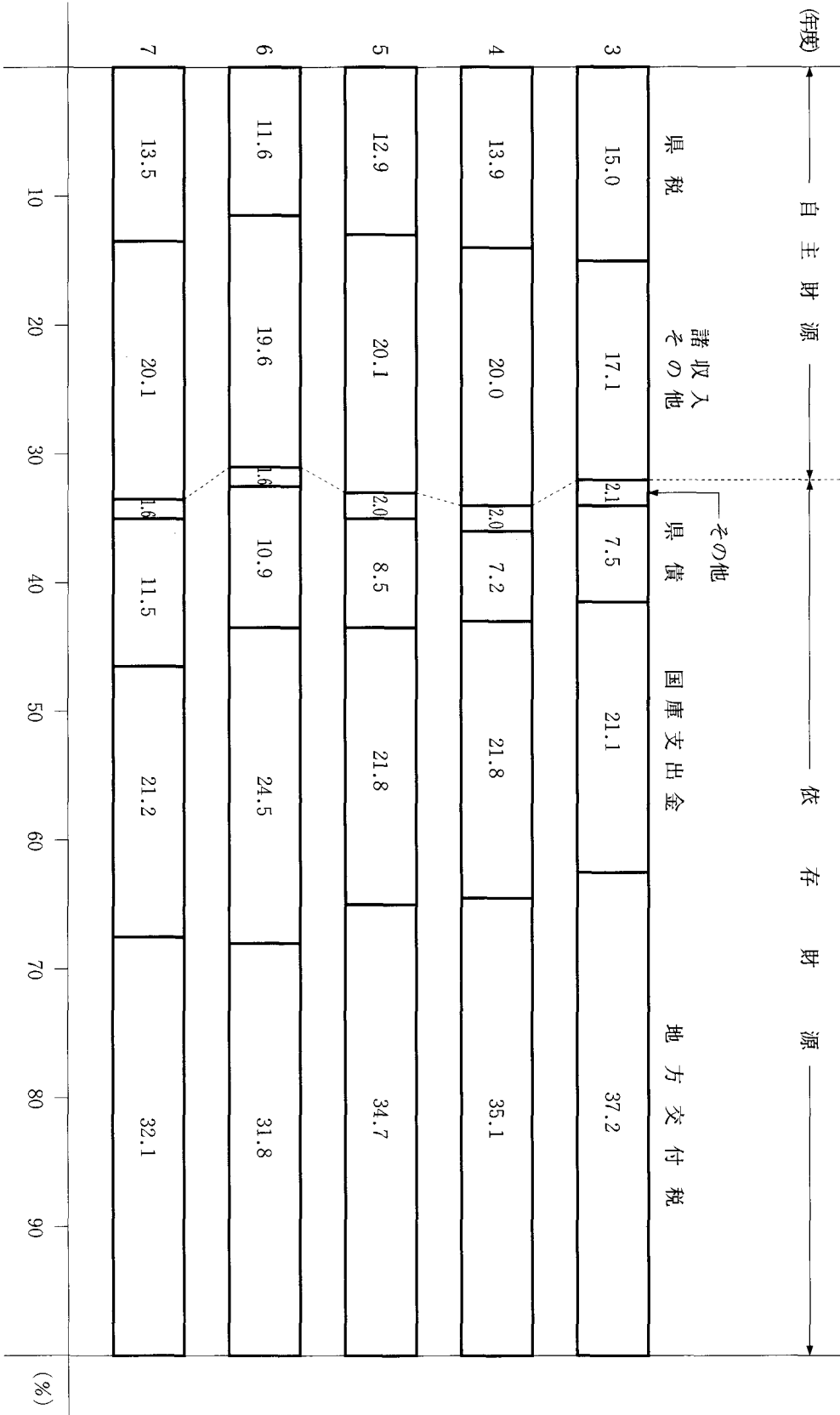
	<p>シルバーハウジング・プロジェクト事業 図書館のある街づくりシンポジウムの開催【再掲】 児童館の開館(鳥取世界おもちゃ博物館と併設)【再掲】 「忍冬」西部公演の開催 県立高校文化活動のための「創作・交流ホール」の整備 県立高校産業教育設備リフレッシュ事業 個性輝く高校生づくりの推進 とっとり県民カレッジの開設 鳥取県スポーツセンターの設置 特別医療費助成事業 在宅福祉事業費補助金 老人福祉施設整備費補助事業 保育サービス多様化促進事業 第3子保育料軽減子育て支援事業 教育の個性化・多様化に対応した魅力ある私立学校の振興支援 青少年洋上国際セミナーの実施 「童謡・唱歌のふるさと鳥取」普及事業 ふれあい農業学園の着工 市町村立図書館の設置促進【再掲】 全国高等学校総合体育大会の開催</p> <p style="text-align: right;">85,773 6,056 91,321 12,869 99,000 217,000 45,618 35,500 401,654 629,432 846,209 376,555 24,580 85,737 2,223,815 100,600 28,230 958,134 6,778 1,538,499</p>
<p>VI 戦後50年を踏まえ人権と安全に配慮した 社会づくり</p>	<p>鳥取県戦後50年記念事業 差別と偏見のない社会を目指す日韓フォーラムの開催 同和問題を考えるテレビスポットの放映 世界女性会議(北京会議)に学ぶ国際支援・国際協力事業【再掲】</p> <p style="text-align: right;">48,319 11,532 5,958 6,663</p>

地域ぐるみで精神障害者を支える社会づくり	7,786
大規模地震に備えた対応策の調査検討	154,820
林野火災に備えた消火資機材の整備	5,149
視覚障害者に配慮した押しボタン式信号機の改良	4,186
「みんなであつちう安心の街運動」の推進	2,700
いじめ・不登校対策研修会の開催	6,432
鳥取大学付属病院内学級の開設	教員 2名配置
情緒障害児短期治療施設「希望館」分教室の開設	教員 2名配置
同和教育推進地域モデル事業	1,047
社会同和教育女性指導者養成講座の開催	1,683
人権問題講演会の開催	1,964
同和问题講演会・パネル展の開催	1,914
災害に強い県土づくり	1,666,700

(3) 一般会計歳入予算

自主財源の合計額は1,314億699万円で、前年度当初予算額に対し5.6%増加し、歳入全体に占める割合は83.6% (前年度31.2%) となっています。(第2図、第1表参照)

第2図 一般会計歳入予算構成比の推移



第1表

平成7年度一般会計歳入予算額

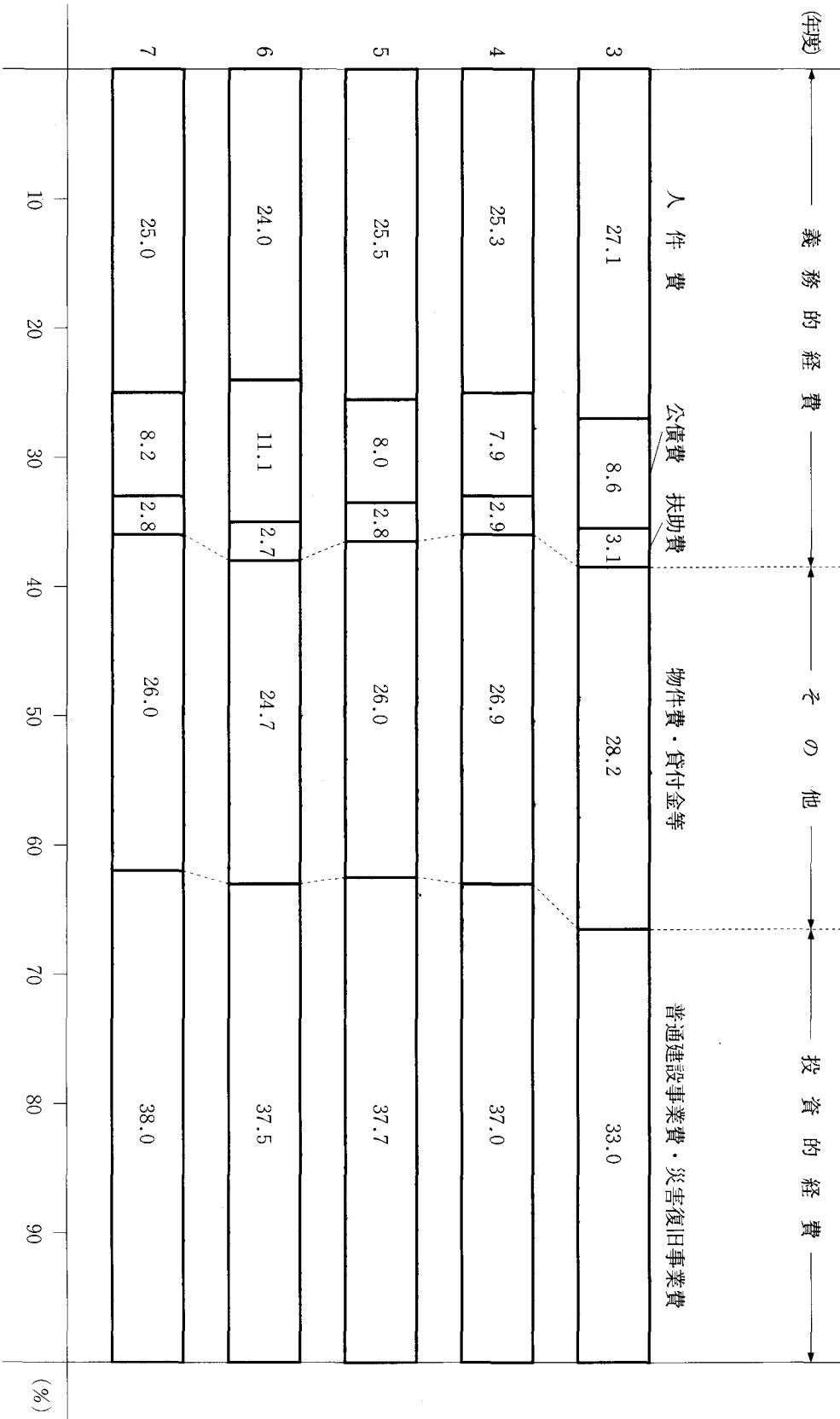
(単位：千円)

区分	平成7年度予算額		平成6年度予算額		差引増減額		伸び率 (%) (A) (B)
	当初予算額 (A)	構成比 (%)	当初予算額 (B)	構成比 (%)	(A) - (B)		
1 自主財源	131,406,991	33.6	124,415,026	31.2	6,991,965	105.6	
県負担金及び負担金	52,745,123	13.5	46,247,592	11.6	6,497,531	114.0	
使用料及び手数料	5,037,363	1.3	4,824,790	1.2	212,573	104.4	
財産収入	6,106,627	1.6	6,008,882	1.5	97,745	101.6	
寄附収入	2,307,644	0.6	2,674,894	0.7	367,250	86.3	
繰上収入	23,245	0.0	48,222	0.0	24,977	48.2	
繰上越入金	7,575,083	1.9	10,383,463	2.6	2,808,380	73.0	
繰上入金	100,000	0.0	100,000	0.0	0	100.0	
諸収入	57,511,906	14.7	54,127,183	13.6	3,384,723	106.3	
2 依存財源	260,320,009	66.4	274,399,974	68.8	14,079,965	94.9	
国庫支出金	83,161,309	21.2	97,738,713	24.5	14,577,404	85.1	
地方譲与税	5,957,600	1.5	5,851,547	1.5	106,053	101.8	
地方交付税	125,920,000	32.1	126,920,000	31.8	1,000,000	99.2	
交通安全対策特別交付金	269,100	0.1	256,714	0.1	12,386	104.8	
県債	45,012,000	11.5	43,633,000	10.9	1,379,000	103.2	
合 計	391,727,000	100.0	398,815,000	100.0	7,088,000	98.2	
(NTT債繰上償還元金補給金を除く)	391,727,000	-	383,922,298	-	7,804,702	102.0	

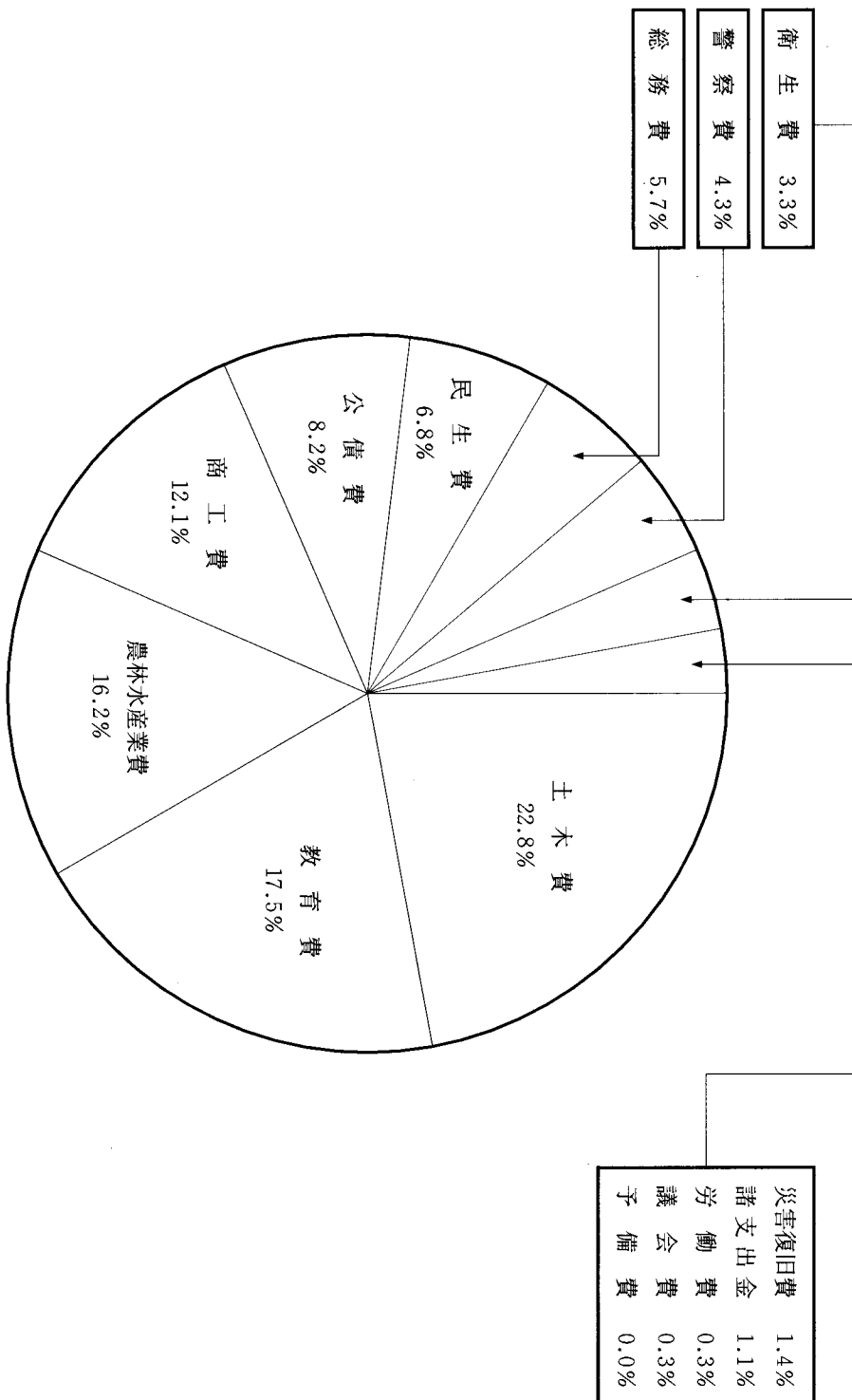
(4) 一般会計歳出予算

平成7年度一般会計歳出予算の状況は次のとおりであります。(第3図、第4図、第2表及び第3表参照)

第3図 一般会計歳出予算性質別構成比の推移



第4図 平成7年度一般会計歳出予算構成図



第2表

平成7年度一般会計歳出予算額

(単位：千円)

区 分	平成7年度予算額		平成6年度予算額		差引増減額 (A) - (B)	伸び率 (%) $\frac{(A)}{(B)}$
	当初予算額 (A)	構成比 (%)	当初予算額 (B)	構成比 (%)		
議 会 費	1,104,157	0.3	1,071,584	0.3	32,573	103.0
民 生 費	22,327,093	5.7	25,549,968	6.4	△ 3,222,875	87.4
衛 生 費	26,448,250	6.8	26,386,553	6.6	61,697	100.2
勞 働 費	12,886,352	3.3	13,480,418	3.4	△ 594,066	95.6
農 林 水 産 業 費	1,334,246	0.3	2,885,421	0.7	△ 1,551,175	46.2
商 工 業 費	63,646,509	16.2	57,592,447	14.5	6,054,062	110.5
土 木 費	47,217,410	12.1	43,523,263	10.9	3,694,147	108.5
警 察 費	89,506,352	22.8	91,749,213	23.0	△ 2,242,861	97.6
教 育 費	16,490,339	4.3	16,138,477	4.0	351,862	102.2
災 害 復 旧 費	68,744,423	17.5	65,507,533	16.4	3,236,890	104.9
公 債 費	5,451,109	1.4	6,145,757	1.6	△ 694,648	88.7
諸 支 出 費	32,101,829	8.2	44,149,661	11.1	△ 12,047,832	72.7
子 備 費	4,318,931	1.1	4,484,705	1.1	△ 165,774	96.3
合 計	150,000	0.0	150,000	0.0	0	100.0
(NTT債線上償還金を除く)	391,727,000	100.0	398,815,000	100.0	△ 7,088,000	98.2
	391,727,000	—	383,922,298	—	7,804,702	102.0

第3表

平成7年度一般会計性質別歳出予算額

(単位：千円)

区 分	平成7年度予算額		平成6年度予算額		差 引 増 減 額 (A) — (B)	伸 び 率 (%) (A) (B)
	当初予算額 (A)	構 成 比 (%)	当初予算額 (B)	構 成 比 (%)		
1 義務的経費	141,113,187	36.0	150,295,898	37.7	△ 9,182,711	93.9
人 件 費	97,823,879	25.0	95,481,773	23.9	2,342,106	102.5
公 債 費	32,079,452	8.2	44,135,141	11.1	△ 12,055,689	72.7
扶 助 費	11,209,856	2.8	10,678,984	2.7	530,872	105.0
2 投資的経費	149,027,209	38.0	149,667,433	37.5	△ 640,224	99.6
普通建設事業費	143,576,100	36.6	143,521,676	36.0	54,424	100.0
補 助 事 業*	80,427,828	20.5	79,903,263	20.0	524,565	100.7
単 独 事 業	62,267,292	15.9	61,298,886	15.4	968,406	101.6
受 託 事 業	880,980	0.2	2,319,527	0.6	△ 1,438,547	38.0
災害復旧事業費	5,451,109	1.4	6,145,757	1.5	△ 694,648	88.7
3 その他	101,586,604	26.0	98,851,669	24.8	2,734,935	102.8
補 助 費 等	33,205,624	8.5	29,955,354	7.5	3,250,270	110.9
積 立 金	1,391,075	0.4	2,327,375	0.6	△ 936,300	59.8
貸 付 金	47,912,948	12.2	46,310,049	11.6	1,602,899	103.5
その他の経費	19,076,957	4.9	20,258,891	5.1	△ 1,181,934	94.2
合 計	391,727,000	100.0	398,815,000	100.0	△ 7,088,000	98.2
(NTT債線上償還金を除く)	391,727,000	—	383,922,298	—	7,804,702	102.0

(※ 普通建設事業費 補助事業には、国直轄事業負担金を含む。)

(5) 特別会計歳入歳出予算

現在、14の特別会計を設けており、その予算の状況は次のとおりであります。

第 4 表

平 成 7 年 度 特 別 会 計 予 算 額

(単位：千円)

会 計 名	平成 7 年 度 当初予算額(A)	平成 6 年 度 当初予算額(B)	比 較 (A) - (B)	伸び率 (%) (A) / (B)	概 要 説 明
鳥取県用品調達等集中管理事業特別会計	1,054,376	1,059,058	△ 4,682	99.6	庁用物品調達、庁用自動車管理、電話・文書等の集中管理
鳥 取 県 収 入 証 紙 特 別 会 計	4,706,837	4,157,389	549,448	113.2	収入証紙による収入事務の円滑化
鳥取県母子寡婦福祉資金貸付事業特別会計	204,588	204,571	17	100.0	母子寡婦福祉資金貸付
鳥取県中小企業近代化資金助成事業特別会計	2,295,281	2,668,387	△ 373,106	86.0	中小企業近代化資金貸付
鳥取県農業改良資金助成事業特別会計	438,643	461,522	△ 22,879	95.0	農業改良資金貸付
鳥取県林業改善資金助成事業特別会計	102,320	112,524	△ 10,204	90.9	林業改善資金貸付
鳥 取 県 県 営 林 事 業 特 別 会 計	394,195	392,557	1,638	100.4	森林資源を培養し、国土の保全と県有財産の造成
鳥取県県営境港水産施設事業特別会計	374,813	367,035	7,778	102.1	県営境港魚市場、水産会館の維持運営
鳥取県沿岸漁業改善資金助成事業特別会計	101,570	101,559	11	100.0	沿岸漁業改善資金貸付
鳥取県天神川流域下水道事業特別会計	2,284,185	1,582,896	701,289	144.3	天神川流域下水道の建設事業及び管理運営
鳥 取 県 港 湾 整 備 事 業 特 別 会 計	428,714	746,179	△ 317,465	57.5	鳥取港の建設事業及び管理運営
鳥 取 県 県 立 学 校 農 業 実 習 特 別 会 計	115,975	105,071	10,904	110.4	高等学校農業課程における実習教育
鳥 取 県 県 立 学 校 水 産 実 習 船 実 習 特 別 会 計	244,316	253,558	△ 9,242	96.4	境水産高等学校における漁業実習教育
中海地区新産業都市建設協議会特別会計	0	2,700	△ 2,700	皆 減	中海地区新産業都市建設協議会の開催運営(鳥根県と隔年ごとに予算計上)
合 計	12,745,813	12,215,006	530,807	104.3	

3 平成6年度財政運営の状況について

(1) 補正予算の状況

前回の公表の後、次のとおり補正を行い、平成6年度の最終予算額は4,116億298万余円となりました。

(単位：千円)

区 分	補 正 額	補 正 の 主 な 内 容	
9月補正予算(定例)	3,751,582	公共事業 西部経済文化会館(仮称)建設推進 児童館からくり時計設置 老人福祉施設整備費補助 山陰・夢みなと博覧会開催事業 境港竹内工業団地企業立地促進補助 フラワーパーク建設推進 埋設農業安全処理対策事業 干害応急対策事業 森林整備担い手育成基金	1,920,321 44,200 101,068 65,965 25,000 87,500 172,000 61,562 62,000 400,000
12月補正予算(定例)	550,799	鳥取県東部ふるさと市町村圏振興事業基金補助 看護婦宿舍施設整備費補助 産業廃棄物適正処理推進事業 博覧会シンボル施設建設事業 鳥取県コンベンションビュロー(仮称)設立 干害応急対策事業 林業試験場施設整備事業	50,000 39,270 100,000 40,000 4,847 68,946 264,102
3月補正予算(定例)	4,760,522	ガット・ウルグアイ・ラウンド対策事業 ～うち公共事業 公共事業(その他認証増減) 県庁舎事務所棟取得 減債基金積立 利子割交付金 山陰・夢みなと博覧会開催資金積立 阪神大震災支援 雪害復旧緊急対策事業	9,997,842 (6,549,995) △ 2,897,800 875,665 1,000,000 1,012,147 3,500,000 82,445 675,332
3月補正予算(専決)	50,084	中国庭園整備事業費	50,084
3月補正予算(専決)	3,675,000	減債基金積立金	3,675,000
最 終 予 算 額	411,602,987		

第5表
歳 入

平 成 6 年 度 予 算 の 経 緯

(単位：千円)

科 目	当 初 予 算	9月補正予算 (定 例)	12月補正予算 (定 例)	3月補正予算 (定 例)	3月補正予算 (専 決)	3月補正予算 (専 決)	最 終 予 算
1 県 税	46,247,592			6,003,552			52,251,144
2 地 方 譲 与 税	5,851,547						5,851,547
3 地 方 交 付 税	126,920,000	598,122	85,697	7,444,205			135,048,024
4 交通安全対策特別交付金	256,714						256,714
5 分担金及び負担金	4,824,790	280,285		395,460			5,500,535
6 使用料及び手数料	6,008,882		13,390	△ 74,362			5,947,910
7 国 庫 支 出 金	97,738,713	649,848	167,142	2,357,713			100,913,416
8 財 産 収 入 金	2,674,894			278,485			2,953,379
9 寄 附 金	48,222			△ 15,343			32,879
10 繰 入 金	10,383,463		235,280	△ 8,887,548	50,084		1,781,279
11 繰 越 金	100,000	1,271,001					1,371,001
12 諸 収 入 債	54,127,183	246,326	49,290	△ 1,383,640			53,039,159
13 県 債	43,633,000	706,000		△ 1,358,000			46,656,000
歳 入 合 計	398,815,000	3,751,582	550,799	4,760,522	50,084	3,675,000	411,602,987
補 正 後 予 算 額			402,566,582	403,117,381	407,877,903	407,927,987	411,602,987

歳 出

(単位：千円)

科 目	当 初 予 算	9月補正予算 (定 例)	12月補正予算 (定 例)	3月補正予算 (定 例)	3月補正予算 (専 決)	3月補正予算 (専 決)	最 終 予 算
1 議 会 費	1,071,584	2,910		△ 50,167			1,024,327
2 総 務 費	25,549,968	280,523	50,000	4,517,501		3,675,000	34,072,992
3 民 生 費	26,386,553	176,975	△ 177,582	△ 1,217,240			25,168,706
4 衛 生 費	13,480,418	63,136	184,166	△ 1,319,430			12,408,290
5 労 働 費	2,885,421			△ 37,215			2,848,206
6 農 林 水 産 業 費	57,592,447	1,898,571	391,619	6,171,284			66,053,921
7 商 工 費	43,523,263	132,280	60,546	△ 2,233,726			41,482,363
8 士 木 費	91,749,213	1,114,516	2,719	1,907,368			94,823,900
9 警 察 費	16,138,477	77,521		△ 114,412	50,084		16,101,586
10 教 育 費	65,507,533	5,150	39,331	△ 1,163,537			64,388,477
11 災 害 復 旧 費	6,145,757			△ 2,911,079			3,234,678
12 公 債 費	44,149,661			△ 169,438			43,980,223
13 諸 支 出 金	4,484,705			△ 1,380,613			5,865,318
14 子 備 費	150,000						150,000
歳 出 合 計	398,815,000	3,751,582	550,799	4,760,522	50,084	3,675,000	411,602,987
補 正 後 予 算 額			402,566,582	403,117,381	407,877,903	407,927,987	411,602,987

(2) 平成6年度予算の収入及び支出の概要について

ア 一般会計について

平成7年3月31日現在における平成6年度一般会計の収支の状況は、次のとおりであります。

収入については、予算4,432億2,707万余円（繰越事業費を含む。）に対し、収入済額は3,727億9,533万余円となっており、収入率は84.1パーセントで、前年同期を2.0ポイント上回っております。（第6表参照）

科目別にみますと、100パーセント収入済となっているのは、地方交付税、交通安全対策特別交付金及び繰越金で、その他の科目については、いずれも予算額を下回っておりますが、出納整理期間中（平成7年4月・5月）には、収入される見込みであります。

一方、支出については、予算額4,432億2,707万余円（繰越事業費を含む。）に対し、支出済額は3,632億7,264万余円となっており、執行率は82.0パーセントで、前年同期を0.4ポイント下回っております。（第6表参照）

予算残額 799億5,443万余円については、平成7年度へ繰り越す、繰越明許費224億3,742万余円、継続費の通次繰越22億3,078万余円、事故繰越1億6,470万余円のほか事務的経費の節減に係るもの等を除き、出納閉鎖日（平成7年5月31日）までには、支出が完了するものであります。

第6表

平成6年度一般会計収入支出状況調 (平成7年3月31日現在)

(単位：円)

収 入				支 出			
科 目	予 算 額	収 入 済 額	収入済の割合	科 目	予 算 額	支 出 済 額	支出済の割合
県 税	52,251,144,000	49,863,840,775	95.4%	議 会 費	1,024,327,000	991,229,107	96.8%
地 方 譲 与 税	5,851,547,000	5,676,360,000	97.0	総 務 費	34,351,043,760	23,076,406,218	67.2
地 方 交 付 税	135,048,024,000	135,188,082,000	100.1	民 生 費	25,665,524,000	23,674,627,413	92.2
交 通 安 全 対 策 特 別 交 付 金	256,714,000	263,229,000	102.5	衛 生 費	12,666,402,000	10,700,158,077	84.5
分 担 金 及 び 負 担 金	6,384,226,900	3,338,823,200	52.3	勞 働 費	2,848,206,000	2,789,499,217	97.9
使 用 料 及 び 手 数 料	5,947,910,000	5,405,988,174	90.9	農 林 水 産 業 費	80,231,632,000	56,385,721,249	70.3
国 庫 支 出 金	117,604,062,000	103,537,783,394	88.0	商 工 費	41,482,363,000	41,102,729,262	99.1
財 産 収 入 金	2,953,379,000	2,883,773,280	97.6	士 木 費	110,623,718,000	75,421,296,014	68.2
寄 附 金	32,879,000	22,801,000	69.3	警 察 費	16,190,886,000	14,858,601,414	91.8
繰 上 入金 金	1,781,279,000	694,908,964	39.0	教 育 費	64,582,063,934	62,558,760,232	96.9
繰 上 越 入金 金	6,190,685,294	6,190,685,278	100.0	災 害 復 旧 費	3,630,743,000	1,896,274,291	52.2
諸 収 入 債	53,517,224,500	50,977,055,258	95.3	公 債 償 還 費	43,980,223,000	43,977,925,413	100.0
県 債	55,408,000,000	8,752,000,000	15.8	支 出 金 費	5,865,318,000	5,839,416,694	99.6
合 計	443,227,074,694	372,795,330,323	84.1	合 計	443,227,074,694	363,272,644,601	82.0

(※ 前年度からの繰越分を含む。)

イ 特別会計について

平成7年3月31日現在における鳥取県用品調達等集中管理事業特別会計ほか13の特別会計の収支状況は、第7表のとおりであります。このうち、支出済額が収入済額を上回っているものがありますが、これは事業収入等の収入時期の関係によるもので、出納閉鎖日(平成7年5月31日)までには、収入される見込みであります。

第7表 平成6年度特別会計収入支出状況調(平成7年3月31日現在)

(単位：円)

会 計 名	予 算 額	収 入 済 額	収入済の割合 %	支 出 済 額	支出済の割合 %
鳥取県用品調達等集中管理事業特別会計	1,146,056,000	849,931,499	74.2	815,225,616	71.1
鳥 取 県 収 入 証 紙 特 別 会 計	4,566,453,000	4,608,202,443	100.9	3,659,339,463	80.1
鳥取県中小企業近代化資金助成事業特別会計	2,455,301,000	2,637,666,344	107.4	2,296,867,311	93.5
鳥取県農業改良資金助成事業特別会計	384,833,000	417,385,746	108.5	213,329,990	55.4
鳥 取 県 営 林 事 業 特 別 会 計	383,679,000	300,245,367	78.3	309,280,487	80.6
鳥取県営境港水産施設事業特別会計	366,895,000	277,852,684	75.7	351,507,892	95.8
鳥 取 県 立 学 校 農 業 実 習 特 別 会 計	105,071,000	140,780,876	134.0	90,749,391	86.4
鳥取県立学校水産実習船実習特別会計	242,269,000	221,673,088	91.5	228,642,568	94.4
鳥取県中海地区新産業都市建設協議会特別会計	2,700,000	0	0.0	620,416	23.0
鳥取県林業改善資金助成事業特別会計	112,524,000	122,342,580	108.7	109,976,000	97.7
鳥取県沿岸漁業改善資金助成事業特別会計	101,605,000	95,892,297	94.4	99,459,718	97.9
鳥取県天神川流域下水道事業特別会計	1,858,000,000	1,656,729,097	89.2	1,801,246,549	96.9
鳥 取 県 港 湾 整 備 事 業 特 別 会 計	693,006,000	287,854,798	41.5	365,454,040	52.7
鳥取県母子寡婦福祉資金貸付事業特別会計	204,571,000	271,373,861	132.7	145,152,389	71.0
合 計	12,622,963,000	11,887,930,680	94.2	10,486,851,830	83.1

4 県民の県税負担状況について

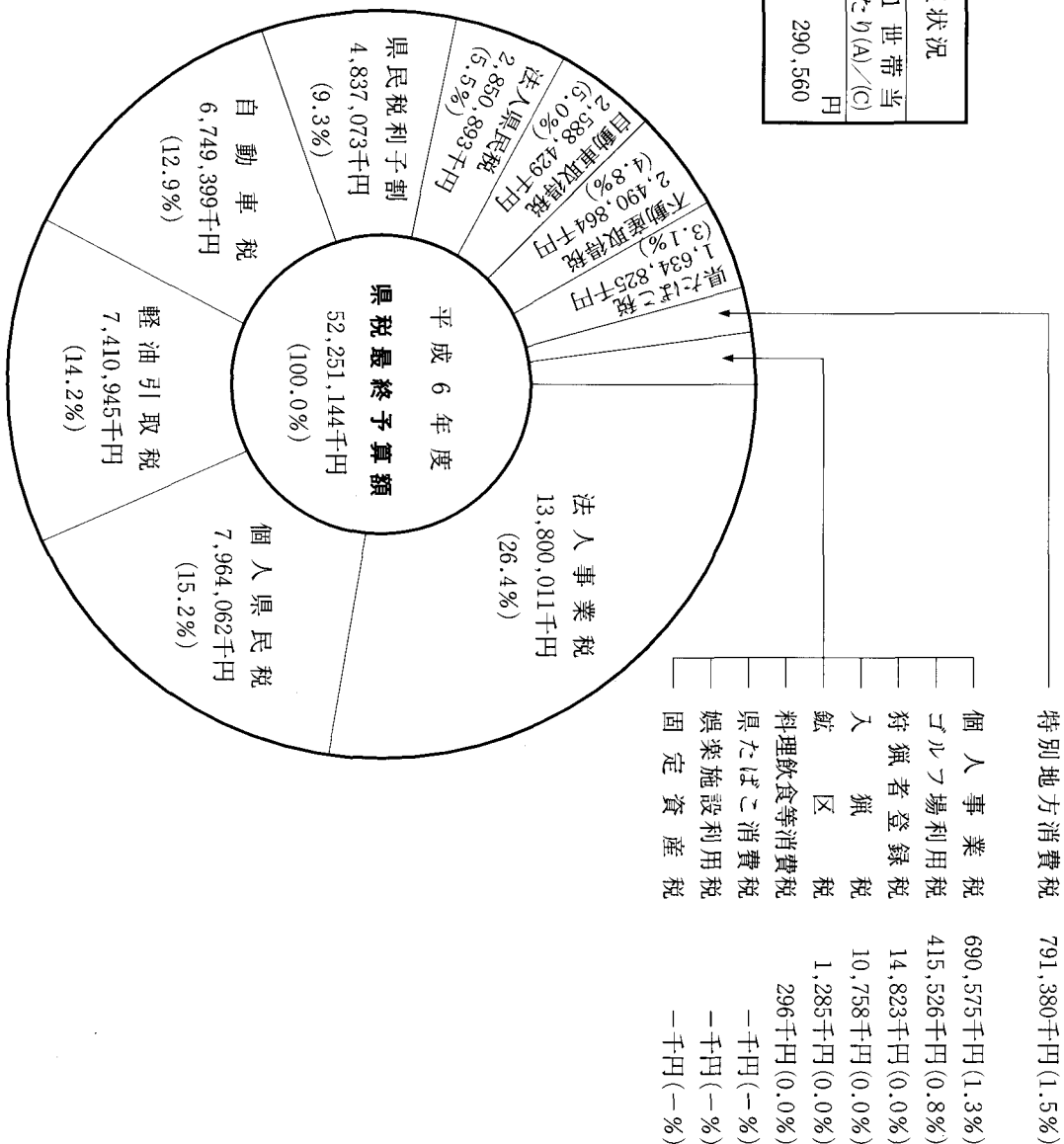
県税の負担状況は、第5図及び第8表から第10表のとおりであります。

第8表 県民の県税負担状況

県税最終予算額 (A)	鳥 取 県 人 口 (B)	同 世 帯 数 (C)	県 税 負 担 状 況	
			人 口 1 人 当 たり(A)/(B) 円	1 世 帯 当 たり(A)/(C) 円
52,251,144 千円	615,722 人	179,829 世帯	84,862 円	290,560 円

(注) 人口及び世帯数は平成2年実施の国勢調査によるもの

第5図 県税の税目別構成図



第10表

平成6年度県税調定収入状況

(平成7年3月31日現在)

税目	区分	最終予算額	調定額 (A)	収入済額 (B)	差引未納額 (A) - (B)	収入歩合 (B) / (A)
普通税	税民	42,240,716	43,112,197	41,027,377	2,084,820	95.2
(1) 県	税分	15,652,028	16,085,139	14,629,315	1,455,824	90.9
	税分	7,964,062	8,271,365	6,858,723	1,412,642	82.9
	税分	2,850,893	2,898,837	2,855,647	43,190	98.5
(2) 事業	税割	4,837,073	4,914,937	4,914,945	△ 8	100.0
	税分	14,490,586	14,743,261	14,578,564	164,697	98.9
	税分	690,575	707,439	682,152	25,287	96.4
(3) 不動産	税分	13,800,011	14,035,822	13,896,412	139,410	99.0
	税	2,490,864	2,602,978	2,354,612	248,366	90.5
(4) 県	税	1,634,825	1,633,172	1,516,027	117,145	92.8
(5) ゴルフ	税	415,526	415,205	415,205	0	100.0
(6) 特別	税	791,380	841,410	780,042	61,368	92.7
(7) 自動車	税	6,749,399	6,774,924	6,737,504	37,420	99.4
(8) 自動車	税	1,285	1,285	1,285	0	100.0
(9) 狩猟	税	14,823	14,823	14,823	0	100.0
(10) 固定	税	—	—	—	—	—
目的	税	10,010,132	9,675,378	8,802,810	872,568	91.0
(1) 自動車	税	2,588,429	2,152,841	2,152,841	0	100.0
(2) 軽油	税	7,410,945	7,511,779	6,639,211	872,568	88.4
(3) 人	税	10,758	10,758	10,758	0	100.0
旧法による	税	296	1,309	321	988	24.5
(1) 果	税	—	—	—	—	—
(2) 娯	税	—	—	—	—	—
(3) 料	税	296	1,309	321	988	24.5
合	計	52,251,144	52,788,884	49,830,508	2,958,376	94.4

5 県債及び一時借入金について

(1) 県債について

平成6年度における県債の状況は、次のとおりであります。

県 債 現 在 額 調

(単位：千円)

区 分	5年度末現債額 (A)	6 年 度 中 増 減 額		6年度末現債額 (A)+(B)-(C)	(B) の 資 金 内 訳		
		借 入 額 (B)	償 還 額 (C)		政 府 資 金	市 中 銀 行	そ の 他
一 般 会 計 債	257,159,263	48,631,000	31,426,545	274,363,718	10,811,000	36,041,000	1,779,000
1 普 通 債	228,582,678	47,957,000	14,578,259	261,961,419	10,137,000	36,041,000	1,779,000
土 農 林 水 産 債	161,755,803	32,629,000	8,659,850	185,724,953	8,220,000	23,481,000	928,000
教 育 債	25,378,734	10,162,000	2,762,877	32,777,857	1,725,000	7,650,000	787,000
公 営 住 宅 債	11,614,261	896,000	1,117,440	11,392,821		896,000	
民 生 債	9,842,068	518,000	577,526	9,782,542	179,000	275,000	64,000
衛 生 債	2,458,768		149,067	2,309,701			
そ の 他	1,406,135	179,000	140,731	1,444,404	13,000	166,000	
2 災 害 復 旧 債	16,126,909	3,573,000	1,170,768	18,529,141		3,573,000	
土 農 林 水 産 債	13,683,880	674,000	1,955,581	12,402,299	674,000		
3 特 定 資 金 公 共 事 業 債	12,508,584	613,000	1,904,854	11,216,730	613,000		
	1,175,296	61,000	50,727	1,185,569	61,000		
	14,892,705		14,892,705				

特 別 会 計 債	13,207,949	698,594	1,330,622	12,575,921	480,000	36,000	182,594
母子寡婦福祉資金貸付事業	515,208			515,208			
中小企業高度化資金貸付事業	5,954,686	44,261	950,138	5,048,809			44,261
農業改良資金貸付事業		37,333		37,333			37,333
公有林整備事業	1,746,094	56,000	7,742	1,794,352			56,000
境港水産施設事業	934,793		78,738	856,055			
天神川流域下水道事業	2,575,563	157,000	94,556	2,638,007	76,000	36,000	45,000
港湾整備事業	1,075,675	404,000	55,518	1,424,157	404,000		
地域開発事業	405,930		143,930	262,000			
計	270,367,212	49,329,594	32,757,167	286,939,639	11,291,000	36,077,000	1,961,594

(2) 一時借入金について

平成6年度下半期における財政調整のための一時借入金及び当座預金勘定における借越は、ありませんでした。

6 公有財産について

平成7年3月31日在における公有財産は、次のとおりであります。

土地	39,025,842.31 m ²
建物	1,182,419.56 m ²
立木	1,048,823.41 m ²
船舶	3 隻

地方公営企業法(昭和27年法律第292号) 第40条の2第1項の規定に基づき、平成6年度後期における鳥取県営企業の業務状況を次のとおり公表する。

平成7年5月31日

鳥取県知事 西 尾 邑 次

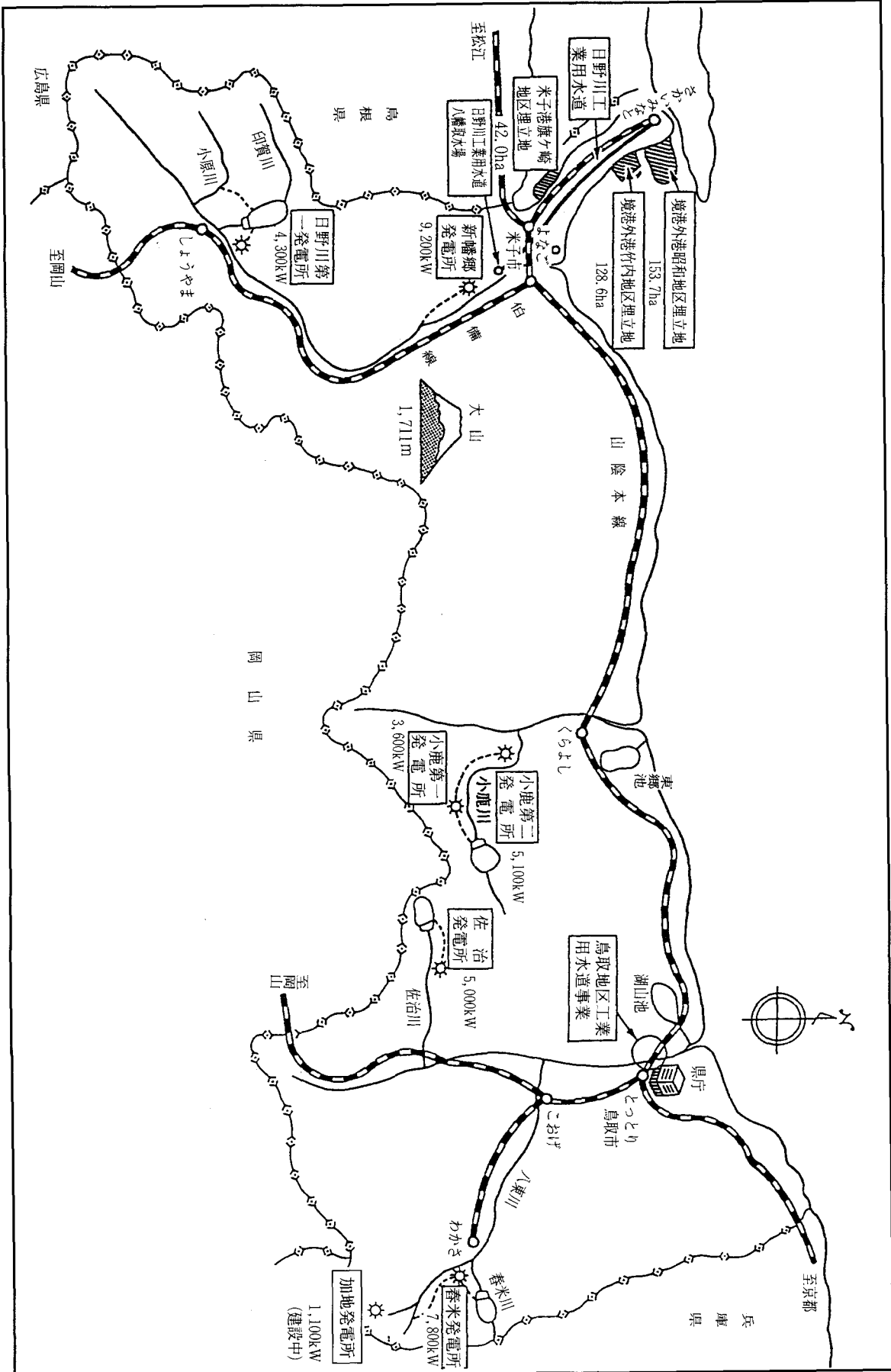
目 次

1 ま え が き	30
2 事 業 の 概 況	30
3 経 理 の 状 況	30
4 結 び	30

<p>1 ま え が き</p> <p>これは、鳥取県営企業の平成6年度後期(平成6年10月1日から平成7年3月31日まで)における業務状況について公表するものであります。</p> <p>2 事業の概況</p> <p>(1) 県営企業の概況</p> <p>鳥取県の産業経済の発展を図り、もって県民の福祉の増進に寄与することを目的として、県営企業として3事業を実施しています。</p> <p>県営企業の概要図は、第1図のとおりであります。</p> <p>(2) 電気事業</p> <p>現在稼働中の発電所は6ヶ所ありますが、これら発電所の運営に当たっては、常に発電施設の維持管理に万全を期するとともに、ダムの機能を最大限に發揮させるなど効率的運用に努め、目標供給電力量の達成に努力いたしました。本年度は、年間を通じて雨量が平年を大幅に下回ったため目標に対し69.6%の実績となりました。</p> <p>発電実績は第1表のとおりであります。</p> <p>また、発電所の新規開発につきましては、平成7年3月に若桜町中原地内で加地発電所の建設に着手しております。その他、4地点について開発のための調査を実施いたしました。</p> <p>(3) 工業用水道事業</p> <p>この事業は、日野郡日南町菅沢地区に建設された菅沢ダムに水源を求め、米子市八幡地区において取水し、米子市、境港市及び日吉津村の工業団地に工業用水を供給しているものであります。</p> <p>平成7年3月末における契約給水量は、97事業所で日量55,300立方メートルであります。なお、米子市石州府工業団地への進出企業に対し、新たに工業用水の供給を行うため、平成5年度から建設工事を行っております。</p> <p>また、平成5年度から鳥取市における立地企業の工業用水の需要に対応するため、</p>	<p>鳥取地区工業用水道事業に着手しております。</p> <p>(4) 埋立事業</p> <p>本年度、境港外港竹内地区埋立地については、10月に17,500平方メートルを分譲いたしました。</p> <p>また、竹内工業団地の文化、レクリエーションゾーンの利用価値を高めるため、泉源掘削を実施し、温泉を確認しました。</p> <p>3 経理の状況</p> <p>(1) 電気事業</p> <p>本年度の電力料金収入は、目標に対し90.9%で、2億116万余円の減収となりました。また、湯水準備引当金の取崩し及び経費の節減等に努めた結果、2億8,232万余円の純利益を生じました。</p> <p>本年度の決算は、第2表及び第3表のとおりであります。</p> <p>(2) 工業用水道事業</p> <p>本年度の給水料金収入は、3億2,393万余円で、前年度と比べて184万余円の増収になりました。</p> <p>本年度の決算は、第4表及び第5表のとおりであります。</p> <p>(3) 埋立事業</p> <p>境港外港竹内地区の埋立地を分譲し、4億3,776万余円を収入いたしました。</p> <p>本年度の決算は、第6表及び第7表のとおりであります。</p>
<p>4 結 び</p> <p>平成6年度後期の業務状況は以上のとおりですが、今後さらに県営企業の経済性を発揮するとともに、本県産業の発展と県民の福祉の向上に寄与したいと考えておりますので、県民の皆様の一層の御協力をお願いいたします。</p>	

第1図

県営企業の概要図



第1表 平成6年度後期発電実績表

区 分	10 月	11 月	12 月	1 月	2 月	3 月	後期計	年度計
目標供給電力量 (MWh)	9,822	10,116	12,588	12,263	13,684	20,311	78,784	158,188
実績供給電力量 (MWh)	6,904	3,382	7,706	13,048	10,038	19,824	60,902	110,063
実 績 率 (%)	70.3	33.4	61.2	106.4	73.4	97.6	77.3	69.6

第2表

平成6年度鳥取県営電気事業損益計算書

(平成6年4月1日から平成7年3月31日まで)

(単位:円)

区 分	金 額		額
1 営 業 収 益			
(1) 電 力 料	2,174,187,340		
(2) 営 業 雑 収 益	674,400	2,174,861,740	
2 営 業 費 用			
(1) 水 力 発 電 費	1,022,783,525		
(2) 送 電 費	1,548,912		
(3) 一 般 管 理 費	353,779,833	1,378,112,270	
営 業 利 益			796,749,470
3 営 業 外 収 益			
(1) 受 取 利 息	69,750,120		
(2) 利 子 補 給 金	93,606,400		
(3) 雑 収 益	794,997	164,151,517	
4 営 業 外 費 用			
(1) 支 払 利 息	683,066,888		
(2) 雑 損 益	519,334	683,586,222	△ 519,434,705
経 常 利 益			277,314,765
5 特 別 利 益			
(1) 固 定 資 産 売 却 益			5,014,275
当 年 度 純 利 益			282,329,040
前 年 度 繰 越 利 益 剰 余 金			79,931,146
当 年 度 未 処 分 利 益 剰 余 金			362,260,186

第3表

平成6年度鳥取県営電気事業貸借対照表

(平成7年3月31日)

(単位：円)

区 分	金 額	
資 産 の 部		
1 固 定 資 産		
(1) 有 形 固 定 資 産		
イ 水 力 発 電 設 備	17,686,635,318	
減 価 償 却 累 計 額	4,402,060,869	
共 有 者 持 分 額	155,157,081	13,129,417,368
ロ 送 電 設 備	26,350,220	
減 価 償 却 累 計 額	24,309,653	2,040,567
ハ 業 務 設 備	11,952,734	
減 価 償 却 累 計 額	5,072,936	6,879,798
ニ 事 業 外 固 定 資 産	6,082,608	
減 価 償 却 累 計 額	2,634,086	3,448,522
ホ 建 設 仮 勘 定		168,200,109
ハ 建 設 準 備 勘 定		91,451,630
有 形 固 定 資 産 合 計		13,401,437,994
(2) 無 形 固 定 資 産		
イ ダ ム 使 用 権		55,867,043
ロ 水 利 権		219,911,356
ハ 電 話 加 入 権		1,744,037
ニ 庁 舎 利 用 権		5,640,000
無 形 固 定 資 産 合 計		283,162,436
固 定 資 産 合 計		13,684,600,430
2 流 動 資 産		
(1) 現 金 預 金		2,953,937,306
(2) 未 収 金		229,258,547
(3) そ の 他 流 動 資 産		835,000
流 動 資 産 合 計		3,184,030,853
資 産 合 計		16,868,631,283
負 債 の 部		
3 固 定 負 債		
(1) 引 当 金		284,922,559
固 定 負 債 合 計		284,922,559
4 流 動 負 債		
(1) 未 払 金		9,270,466

区 分	金 額		
(2) 未 払 費 用			20,376,979
(3) 預 り 金			6,654,936
(4) そ の 他 流 動 負 債			835,000
流 動 負 債 合 計			37,137,381
負 債 合 計			322,059,940
資 本 の 部			
5 資 本 金			
(1) 自 己 資 本 金			2,803,591,391
(2) 借 入 資 本 金			
イ 企 業 債	11,860,284,092		
借 入 資 本 金 合 計		11,860,284,092	
資 本 金 合 計			14,663,875,483
6 剰 余 金			
(1) 資 本 剰 余 金			
イ 国 庫 補 助 金	673,469,831		
ロ 受 贈 財 産 評 価 額	623,343		
ハ その他資本剰余金	7,342,500		
資 本 剰 余 金 合 計		681,435,674	
(2) 利 益 剰 余 金			
イ 開 発 改 良 積 立 金	724,000,000		
ロ 特 別 積 立 金	115,000,000		
ハ 当 年 度 未 処 分 利 益 剰 余 金	362,260,186		
利 益 剰 余 金 合 計		1,201,260,186	
剰 余 金 合 計			1,882,695,860
資 本 合 計			16,546,571,343
負 債 資 本 合 計			16,868,631,283

第4表

平成6年度鳥取県営工業用水道事業損益計算書

(平成6年4月1日から平成7年3月31日まで)

(単位:円)

区 分	金		額
1 営 業 収 益			
(1) 給 水 収 益	323,932,188		
(2) そ の 他 の 営 業 収 益	100,560	324,032,748	
2 営 業 費 用			
(1) 業 務 費	169,059,514		
(2) 総 係 費	20,762,551		
(3) 減 価 償 却 費	50,283,677	240,105,742	
営 業 利 益			83,927,006
3 営 業 外 収 益			
(1) 受 取 利 息 及 び 配 当 金	2,966,051		
(2) 雑 収 益	294,378,810	297,344,861	
4 営 業 外 費 用			
(1) 支 払 利 息 及 び 企 業 債 取 扱 諸 費	24,196,249		
(2) 雑 支 出	182,700	24,378,949	272,965,912
経 常 利 益			356,892,918
5 特 別 損 失			
(1) そ の 他 特 別 損 失			4,272,836
当 年 度 純 利 益			352,620,082
前 年 度 繰 越 利 益 剰 余 金			0
当 年 度 未 処 分 利 益 剰 余 金			352,620,082

第5表

平成6年度鳥取県営工業用水道事業貸借対照表

(平成7年3月31日)

(単位:円)

区 分	金		額	
資 産 の 部				
1 固 定 資 産				
(1) 有 形 固 定 資 産				
イ 土 地		59,642,431		
ロ 建 物	67,012,864			
減 価 償 却 累 計 額	26,743,345	40,269,519		
ハ 構 築 物	2,024,665,584			
減 価 償 却 累 計 額	742,462,419	1,282,203,165		
ニ 機 械 及 び 装 置	284,529,172			
減 価 償 却 累 計 額	102,286,961	182,242,211		
ホ 車 両 運 搬 具	3,528,260			
減 価 償 却 累 計 額	3,205,987	322,273		
ヘ 工 具 ・ 器 具 及 び 備 品	6,187,304			
減 価 償 却 累 計 額	4,877,627	1,309,677		
ト 建 設 仮 勘 定		1,649,025,387		
有 形 固 定 資 産 合 計			3,215,014,663	
(2) 無 形 固 定 資 産				
イ ダ ム 使 用 権		155,301,370		
ロ 水 利 権		24,527,924		
ハ 電 話 加 入 権		27,800		
無 形 固 定 資 産 合 計			179,857,094	
固 定 資 産 合 計				3,394,871,757
2 流 動 資 産				
(1) 現 金 預 金			476,923,355	
(2) 未 収 金			339,222,130	
(3) 貯 蔵 品			3,659,032	
(4) そ の 他 流 動 資 産			1,403,000	
流 動 資 産 合 計				821,207,517
資 産 合 計				4,216,079,274
負 債 の 部				
3 固 定 負 債				
(1) 引 当 金			132,526,214	
固 定 負 債 合 計				132,526,214

区 分	金 額		
4 流 動 負 債			
(1) 未 払 金		796,808,618	
(2) 未 払 費 用		654,002	
(3) そ の 他 流 動 負 債		2,411,879	
流 動 負 債 合 計			799,874,499
負 債 合 計			932,400,713
資 本 の 部			
5 資 本 金			
(1) 自 己 資 本 金		717,399,373	
(2) 借 入 資 本 金			
イ 企 業 債	925,034,566		
ロ 他 会 計 借 入 金	58,453,788		
借 入 資 本 金 合 計		983,488,354	1,700,887,727
資 本 金 合 計			
6 剰 余 金			
(1) 資 本 剰 余 金			
イ 国 庫 補 助 金	1,190,951,139		
資 本 剰 余 金 合 計		1,190,951,139	
(2) 利 益 剰 余 金			
イ 建 設 改 良 積 立 金	39,219,613		
ロ 当 年 度 未 処 分 利 益 剰 余 金	352,620,082		
利 益 剰 余 金 合 計		391,839,695	
剰 余 金 合 計			1,582,790,834
資 本 合 計			3,283,678,561
負 債 資 本 合 計			4,216,079,274

第6表

平成6年度鳥取県営埋立事業損益計算書
(平成6年4月1日から平成7年3月31日まで)

(単位:円)

区 分	金 額	
1 営 業 収 益		
(1) 土 地 売 却 収 益	437,767,110	437,767,110
2 営 業 費 用		
(1) 土 地 売 却 原 価	543,498,431	
(2) 一 般 管 理 費	2,305,204	
(3) 企 業 誘 致 費	6,006,160	
(4) 竹内工業団地開発調査費	137,847	
(5) 地 域 開 発 調 査 費	9,287	551,956,929
営 業 損 失		114,189,819
3 営 業 外 収 益		
(1) 受 取 利 息 及 び 配 当 金	21,695,139	
(2) 雑 収 益	8,552,517	30,247,656
4 営 業 外 費 用		
(1) 支 払 利 息 及 び 企 業 債 取 扱 諸 費	102,097,910	
(2) 雑 支 出	73,618	102,171,528
経 常 損 失		186,113,691
5 特 別 利 益		
(1) 過 年 度 損 益 修 正 益		123,228,623
当 年 度 純 損 失		62,885,068
前 年 度 繰 越 欠 損 金		4,174,362,909
当 年 度 未 処 理 欠 損 金		4,237,247,977

第7表


平成6年度鳥取県営埋立事業貸借対照表

(平成7年3月31日)

(単位:円)

区 分	金 額		
資 産 の 部			
1 土 地 造 成			
(1) 完 成 土 地			
境港外港昭和地区土地		284,217,831	
米子港旗ヶ崎地区土地		145,745,534	
境港外港竹内地区土地		9,923,936,068	
返 還 土 地		281,107,216	
土 地 造 成 合 計			10,635,006,649
2 流 動 資 産			
(1) 現 金 預 金		1,029,425,459	
(2) 未 収 金		8,135,286	
(3) そ の 他 流 動 資 産		262,000	
流 動 資 産 合 計			1,037,822,745
資 産 合 計			11,672,829,394
負 債 の 部			
3 固 定 負 債			
(1) 引 当 金		6,573,122	
固 定 負 債 合 計			6,573,122
4 流 動 負 債			
(1) 未 払 金		67,789,130	
(2) そ の 他 流 動 負 債		296,772	
流 動 負 債 合 計			68,085,902
負 債 合 計			74,659,024
資 本 の 部			
5 資 本 金			
(1) 自 己 資 本 金		2,748,161,356	
(2) 借 入 資 本 金			
イ 企 業 債	1,101,000,000		
ロ 他 会 計 借 入 金	10,982,095,233		
借 入 資 本 金 合 計		12,083,095,233	
資 本 金 合 計			14,831,256,589
6 剰 余 金			
(1) 資 本 剰 余 金			

区 分	金 額		
イ 国 庫 補 助 金	954,861,891		
ロ 受 贈 財 産 評 価 額	49,299,867		
資 本 剩 余 金 合 計		1,004,161,758	
(2) 欠 損 金			
イ 当 年 度 未 処 理 欠 損 金	4,237,247,977		
欠 損 金 合 計		4,237,247,977	
剩 余 金 合 計			△3,233,086,219
資 本 合 計			11,598,170,370
負 債 資 本 合 計			11,672,829,394



地方公営企業法(昭和27年法律第292号) 第40条の2第1項の規定に基づき、平成6年度後期における鳥取県営病院事業の業務状況を次のとおり公表する。

平成7年5月31日

鳥取県知事 西 尾 邑 次

目 次

1 ま え が き	44
2 事 業 の 概 況	44
3 経 理 の 状 況	44
4 結 び	44

1 ま え が き

これは、鳥取県営病院事業の平成6年度後期(平成6年10月1日から平成7年3月31日まで)における業務状況について公表するものであります。

2 事業の概況

病院事業については、広く県民のための病院として、その機能を十分発揮するように努め、また、常に経営の合理化に努力し、医療の確保と向上に万全を期しております。

当期における利用状況は、第1表のとおりであります。

3 経理の状況

経営成績及び財政状態は、それぞれ第2表及び第3表のとおりであります。

4 結 び

平成6年度後期の業務状況は以上のとおりであります。今後の運営に当たっては、なお一層経営の合理化に努め、県民の医療確保に万全を期したいと考えております。

第1表

平成6年度後期利用実績表

(1) 入院患者利用実績

(単位：人)

病院別	月 別	6年			7年			合 計
		10 月	11 月	12 月	1 月	2 月	3 月	
中 央		11,315	10,021	9,636	9,362	9,228	10,781	60,343
厚 生		8,513	8,264	8,604	8,969	8,413	9,134	51,897

(2) 外来患者利用実績

(単位：人)

病院別	月 別	6年			7年			合 計
		10 月	11 月	12 月	1 月	2 月	3 月	
中 央		18,965	18,486	19,228	17,787	17,636	21,044	113,146
厚 生		13,535	13,695	13,716	13,271	13,560	15,213	82,990

第2表

平成6年度鳥取県営病院事業損益計算書

(平成6年4月1日から平成7年3月31日まで)

(単位:円)

区 分	金 額			内 訳	
				中央病院	厚生病院
1 医 業 収 益				6,178,319,711	4,268,457,702
(1) 入 院 収 益	6,714,926,418			3,950,757,458	2,764,168,960
(2) 外 来 収 益	3,247,032,207			1,921,602,205	1,325,430,002
(3) そ の 他 医 業 収 益	484,818,788	10,446,777,413		305,960,048	178,858,740
2 医 業 費 用				7,691,298,986	4,805,609,836
(1) 給 与 費	7,148,722,409			4,401,964,411	2,746,757,998
(2) 材 料 費	3,720,516,228			2,366,122,871	1,354,393,357
(3) 経 費	1,022,059,129			610,601,193	411,457,936
(4) 減 価 償 却 費	561,070,054			282,823,310	278,246,744
(5) 資 産 減 耗 費	1,205,874			905,946	299,928
(6) 研 究 研 修 費	43,335,128	12,496,908,822		28,881,255	14,453,873
医 業 損 失			2,050,131,409	1,512,979,275	537,152,134
3 医 業 外 収 益				1,069,098,978	613,035,055
(1) 受 取 利 息 配 当 金	2,864,916			470,658	2,394,258
(2) 他 会 計 補 助 金	468,430,457			293,149,883	175,280,574
(3) 補 助 金	3,919,000			2,662,000	1,257,000
(4) 負 担 金 交 付 金	1,158,282,808			742,075,573	416,207,235
(5) そ の 他 医 業 外 収 益	48,636,852	1,682,134,033		30,740,864	17,895,988
4 医 業 外 費 用				199,365,149	254,760,932
(1) 支 払 利 息 及 び 企 業 債 取 扱 諸 費	297,041,772			101,809,117	195,232,655
(2) 繰 延 勘 定 償 却	10,173,051			6,368,873	3,804,178
(3) 雑 損 失	146,911,258	454,126,081	1,228,007,952	91,187,159	55,724,099
経 常 損 失			822,123,457	643,245,446	178,878,011
5 特 別 利 益				355,740	0
(1) そ の 他 特 別 利 益	355,740	355,740		355,740	0
6 特 別 損 失				10,974,680	4,883,513
(1) そ の 他 特 別 損 失	15,858,193	15,858,193	15,502,453	10,974,680	4,883,513
当 年 度 純 損 失			837,625,910	653,864,386	183,761,524
前 年 度 繰 越 欠 損 金			9,253,174,350	6,481,708,290	2,771,466,060
当 年 度 未 処 理 欠 損 金			10,090,800,260	7,135,572,676	2,955,227,584

第3表

平成6年度鳥取県宮病院事業貸借対照表

(平成7年3月31日)

(単位：円)

区 分	金 額	内 訳	訳	
			中央病院	厚生病院
資 産 の 部				
1 固 定 資 産				
(1) 有 形 固 定 資 産				
イ 土 地	934,169,731	568,262,611	365,907,120	
ロ 建 物	9,259,872,976	4,939,745,944	4,320,127,032	
ハ 構 築 物	3,695,419,303	2,457,156,672	1,238,262,631	
ニ 器 械 備 品	418,032,332	240,250,509	177,781,823	
ホ 車 両	241,230,423	125,965,057	115,265,366	
ヘ 建 設 仮 勘 定	4,458,588,734	2,571,851,243	1,886,737,491	
ト その他有形固定資産	2,365,151,817	1,342,927,166	1,022,224,651	
有 形 固 定 資 産 合 計	6,200,000	3,200,000	3,000,000	
(2) 無 形 固 定 資 産	4,877,300	2,027,300	2,850,000	
イ 電 話 加 入 権		116,875,735	0	
ロ 水 道 施 設 利 用 権		1,000,000	0	
ハ その他無形固定資産		4,513,109,847	4,374,950,818	
		8,888,060,665		
		4,513,109,847	4,374,950,818	
		1,121,595	3,344,257	
		90,372	3,928,906	
		0	107,670	

無形固定資産合計				8,592,800				
	固定資産合計				8,896,653,465		1,211,967	7,380,833
2 流 動 資 産	(1) 現金預金			86,538,581				
	(2) 未収			1,523,619,345				
	(3) 貯蔵品			175,083,574				
	(4) 前払			1,818,025				
流動資産合計				1,787,059,525		996,955,592	790,103,933	
3 繰 延 勘 定 額	(1) 繰延税金			86,140,848				
	(1) 繰延税金				86,140,848		55,564,299	30,576,549
繰延勘定額合計				10,769,853,838		5,566,841,705	5,203,012,133	
負債の部	4 固定負債			1,314,592,000				
	(1) 他会計借入金				1,314,592,000		1,314,592,000	0
5 流 動 負 債	(1) 一時借入			470,000,000				
	(2) 未払			1,115,443,785				
	(3) その他流動負債			74,571,073				
流動負債合計				1,660,014,858		1,369,286,939	290,727,919	
負債合計				2,974,606,858		2,683,878,939	290,727,919	

区 分	金 額	内 訳	
		中 央 病 院	厚 生 病 院
資 本 の 部 分			
6 資 本 部			
(1) 自 己 資 本	11,040,246,812	6,938,996,969	4,101,249,843
(2) 借 入 資 本	6,485,625,871	1,764,179,506	3,374,328,615
イ 企 業 借 入 金	5,138,508,121	1,172,956,237	174,161,513
ロ 他 計 借 入 金	1,347,117,750	2,937,135,743	3,548,490,128
借 入 資 金 合 計	6,485,625,871	9,876,132,712	7,649,739,971
資 本 金 合 計	17,525,872,683	8,176,300	9,174,468
7 剰 余 金			
(1) 資 本 剰 余 金	17,350,768	134,226,430	208,597,359
イ 受 贈 財 産 評 価 額	342,823,789	142,402,730	217,771,827
ロ 補 助 金			
資 本 剰 余 金 合 計	360,174,557	7,135,572,676	2,955,227,584
(2) 欠 損 金	10,090,800,260	7,135,572,676	2,955,227,584
イ 当 年 度 未 処 理 欠 損 金		6,993,169,946	2,737,455,757
ロ 欠 損 金 合 計	10,090,800,260	2,882,962,766	4,912,284,214
資 本 金 合 計		5,566,841,705	5,203,012,133
資 産 債 務 資 本 合 計			
		△ 9,730,625,703	△ 2,737,455,757
		7,795,246,980	4,912,284,214
		10,769,853,838	5,203,012,133

発行所 鳥取県鳥取市東町一丁目 鳥 取 県

【定価一部一箇月二十円(送料を含む)】