

# 鳥取県公報

毎週火曜日及び  
金曜日発行  
(当日が休日に当  
たるときは、そ  
の翌日)

## 目 次

- ◇ 公 告 鳥取県財政状況の公表(財政課)
- 鳥取県官企業の業務状況の公表(〃)
- 鳥取県官病院事業の業務状況の公表(〃)

公 告

地方自治法(昭和22年法律第67号)第243条の3第1項の規定に基づき、平成4年10月1日から平成5年3月31日までの間における鳥取県の財政状況を次のとおり公表する。

平成5年5月31日

鳥取県知事 西 尾 忠 次

目 次

1	ま え が き	3
2	平成5年度当初予算について	3
(1)	概 要	3
(2)	主 な 施 策	5
(3)	一般会計歳入予算	8
(4)	一般会計歳出予算	10
(5)	特別会計歳入歳出予算	13
3	平成4年度財政運営の状況について	15
(1)	補正予算の状況	15
(2)	平成4年度予算の収入及び支出の概要について	18
4	県民の県税負担状況について	21
5	県債及び一時借入金について	24
(1)	県債について	24
(2)	一時借入金について	25
6	公有財産について	25

1 ま え が き

県の財政状況につきましては、毎年2回5月と11月に定期的に公表しておりますが、今回は、平成4年度下半期（平成4年10月1日から平成5年3月31日まで）における状況を公表するものであります。

この公表を通じ、県の財政状況について県民の皆様の御理解をいただくとともに、今後の財政運営に対する一層の御協力を願います。

2 平成5年度当初予算について

(1) 概 要

平成5年度における本県の財政状況は、歳入面では、景気の低迷により県税、地方交付税の伸びが期待できない一方、県債については、将来の公債費負担の状況を勘案しながら、償還に財源措置のある県債を活用することとし、歳出面では、社会資本整備や単独の投資事業を積極的に推進することとしていますが、依然として多額の県債残高を抱えていることや、公債費、人件費等の義務的経費が引き続き財政を圧迫することなどにより、従来同様に厳しい財政環境が予想されます。

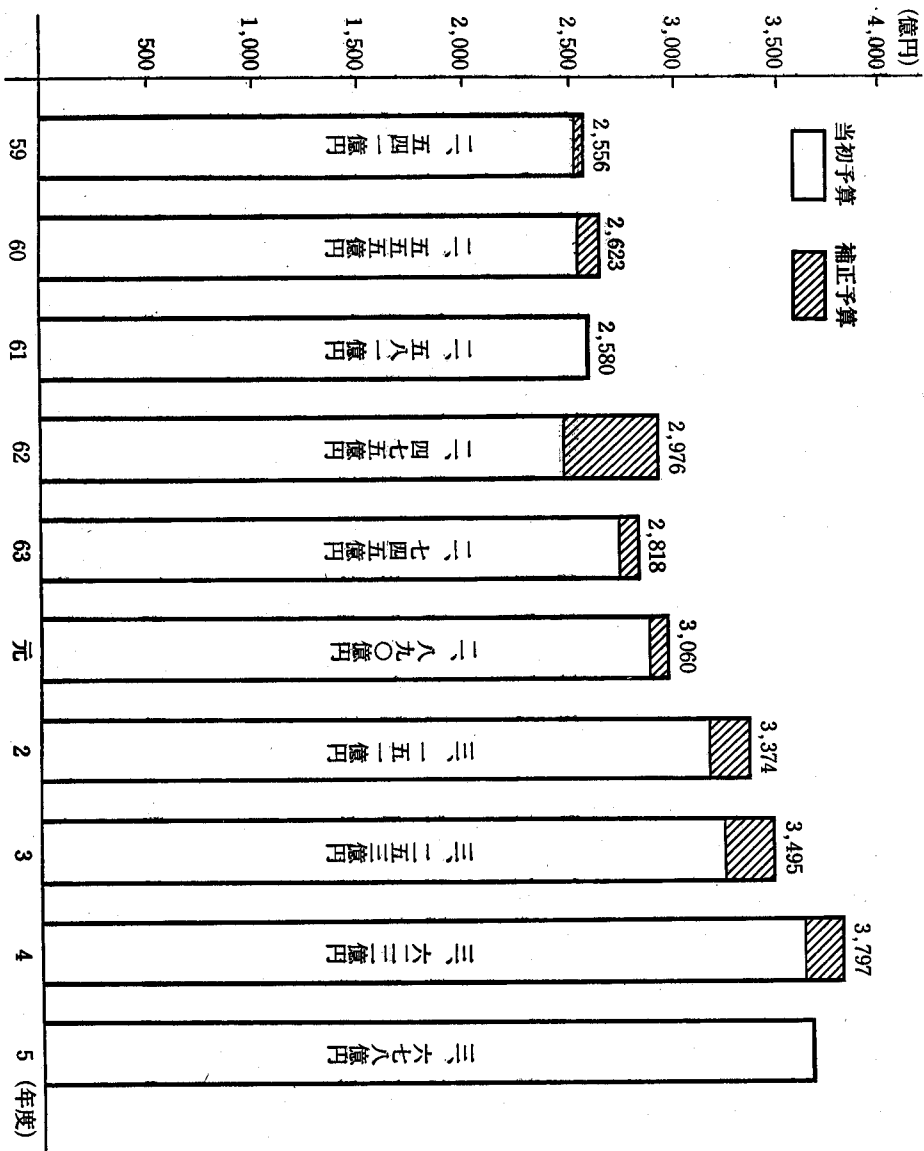
こうしたなかで、平成5年度の予算の編成に当たっては、最近の社会経済情勢の変化、国の予算及び地方財政計画の基調に十分配慮しながら、時代の要請にこたえ、長期的な展望に立ち、県勢の発展と県民福祉の充実を着実に図ることを基本に、

- ① 景気に配慮した公共投資の充実
- ② 高速交通体系の整備充実
- ③ 環日本海時代の拠点づくりと交流の推進
- ④ 全県公園化・景観形成の推進
- ⑤ 活力ある産業の振興
- ⑥ 福祉・医療の充実

等の主要課題に取り組むこととしております。

このような基本方針に基づいて編成した平成5年度的一般会計予算の総額は、3,678億2,300万円であり、前年度当初予算額3,622億4,800万円に対し、55億7,500万円、1.5%の増となっております。

第1図 一般会計予算規模の推移



(2) 主な施策

平成5年度当初予算の主要事業を、県政の重要施策の項目に沿って掲げると、次のとおりであります。

(単位：千円)

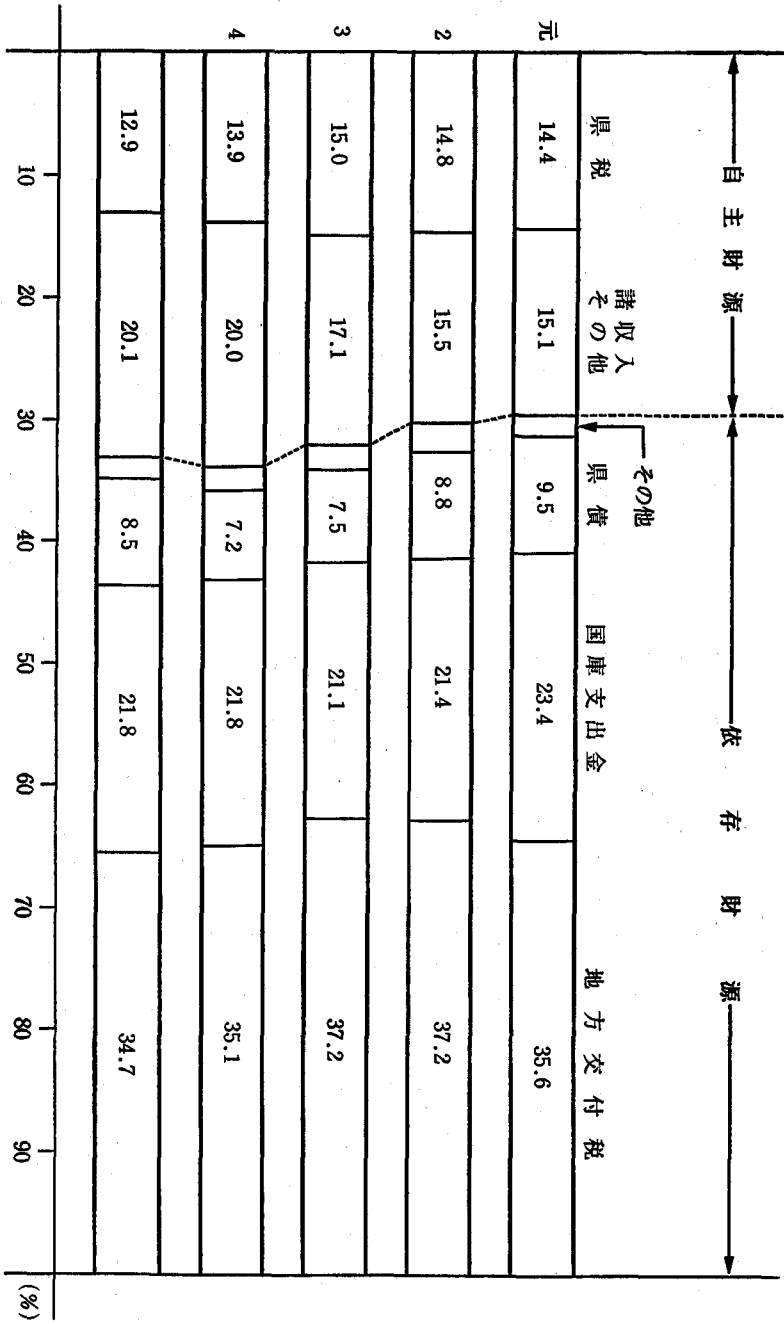
重 要 施 策	主 要 事 業	
I 景気に配慮した公共投資の充実	商工制度金融 一般公共事業 直轄事業 県単独公共事業	33,548,660 64,493,946 7,503,458 36,942,688
II 高速交通体系の整備充実	智頭線建設推進費 一般国道9号鳥取バイパス(直轄) 青谷・羽合道路(直轄) 北条道路(直轄) 米子道路(直轄) 東伯・淀江間高規格道路関連調査費 一般国道29号戸倉峠道路(直轄) 津ノ井バイパス(直轄) 一般国道53号河原道路(直轄) 一般国道813号犬狹峠道路(直轄) 一般国道373号志戸坂峠道路(直轄) 地域高規格道路導入促進調査費	877,739 120,000 2,260,000 800,000 2,230,000 30,000 370,000 1,720,000 1,490,000 1,460,000 2,680,000 17,000
III 環日本海時代の拠点づくりと交流の推進	環日本海交流圏形成費 ソンクタンク検討事業 日本海対岸諸国交流推進費	11,148 1,300 16,703

	<p>日中友好促進費 29,420                      鳥取県国際交流財団助成事業 290,200                      青少年洋上国際セミナー実施事業 120,860                      鳥取県ととびきの船実施事業 7,500                      国際化拠点整備調査費 23,000                      博覧会(ジャパニエキスポ)開催事業 14,800                      鳥取空港国際線ターミナルビル整備事業 484,000                      鳥取港湾事務所建設費 153,000</p>	
<p>IV 全県公園化・景観形成の推進</p>	<p>全県公園化構想推進費 75,034                      フラワーパーク建設推進費 92,350                      こどもの国整備事業 28,362                      産業廃棄物適正処理推進事業 23,980                      氷ノ山自然ふれあいの里整備事業 394,800                      景観形成事業 385,328                      21東ほうきふるさと構想策定費 55,800                      梨博物館基本構想策定事業 9,200                      とっとり出合いの森構想策定事業 13,700                      歴史公園調査費 10,000                      中国庭園整備事業 500,000                      ふるさとづくり事業 11,098,135</p>	
<p>V 活力ある産業の振興</p>	<p>産業技術支援基盤整備事業 1,030,000                      コンベンションビューロー調査費 1,000                      倉吉農業博覧会出展事業 25,400                      水田農業大型事業体育成事業 45,314</p>	

	<p>うるおいのある村づくり対策事業                  施設園芸産地戦略的整備事業                  ゴールド二十世紀産地育成特別事業                  再生紙利用稲作普及推進事業                  森林整備担い手育成基金                  建設技術情報プラザ(仮称)整備事業                  産業教育設備整備                  鳥取地区工業用水道事業</p> <p>126,000                  204,600                  75,800                  32,070                  600,000                  44,000                  211,231                  79,374</p>
<p>VI 福祉・医療の充実</p>	<p>福祉人材センター運営事業                  ボランティア活動推進事業                  小児医療費助成事業                  介護実習普及センター設置事業                  在宅福祉事業                  児童環境づくり対策事業                  ナースセンター事業                  鳥取県腎臓バンク(仮称)設立事業                  理学・作業療法士養成施設整備費補助事業                  鳥取聾学校西部分校(仮称)校舎整備</p> <p>48,521                  4,986                  114,289                  64,868                  527,180                  22,493                  9,388                  36,796                  419,133                  104,690</p>

(3) 一般会計歳入予算  
 自主財源の合計額は1,215億1,735万円で、前年度当初予算額に対し1.0%減少し、歳入全体に占める割合は33.0% (前年度33.9%) となっています。

第2図 一般会計歳入予算構成比の推移





第1表

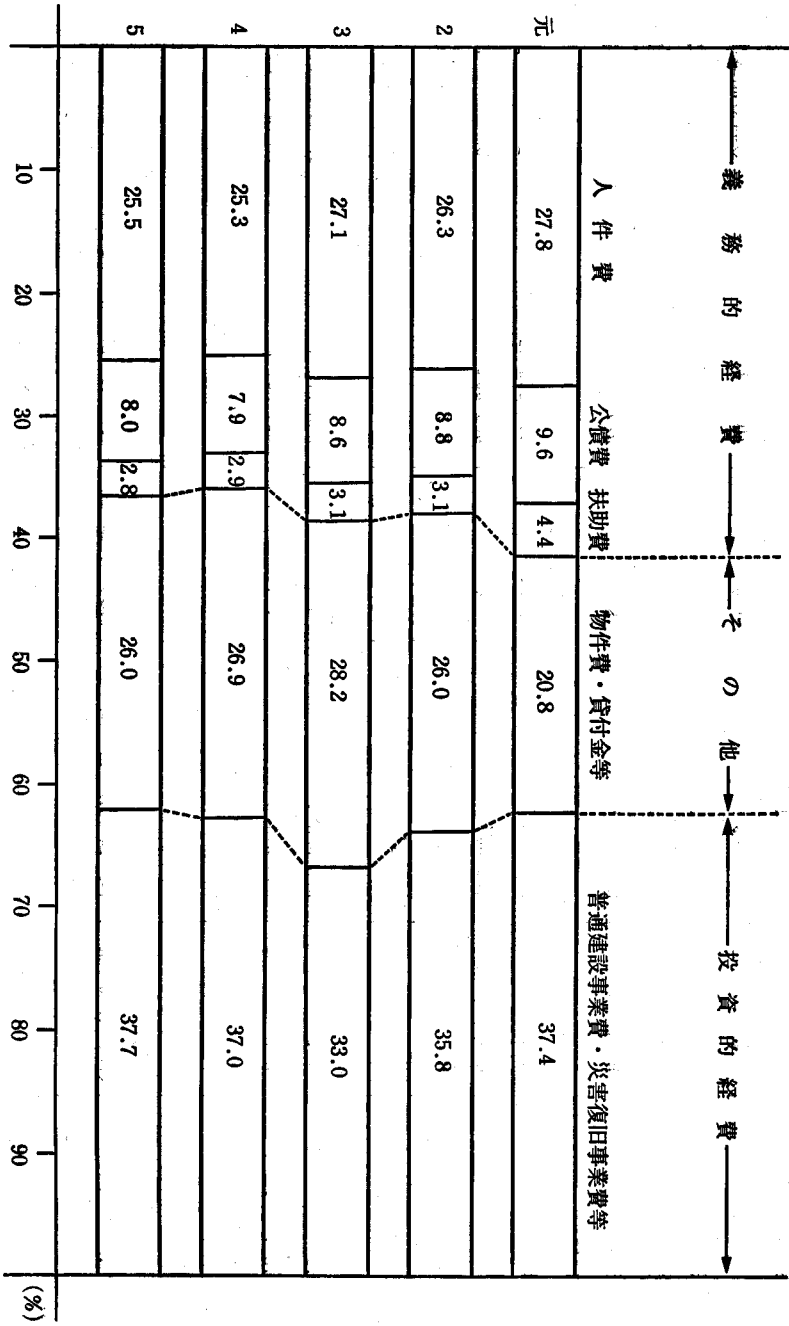
平成5年度一般会計歳入予算額

(単位:千円)

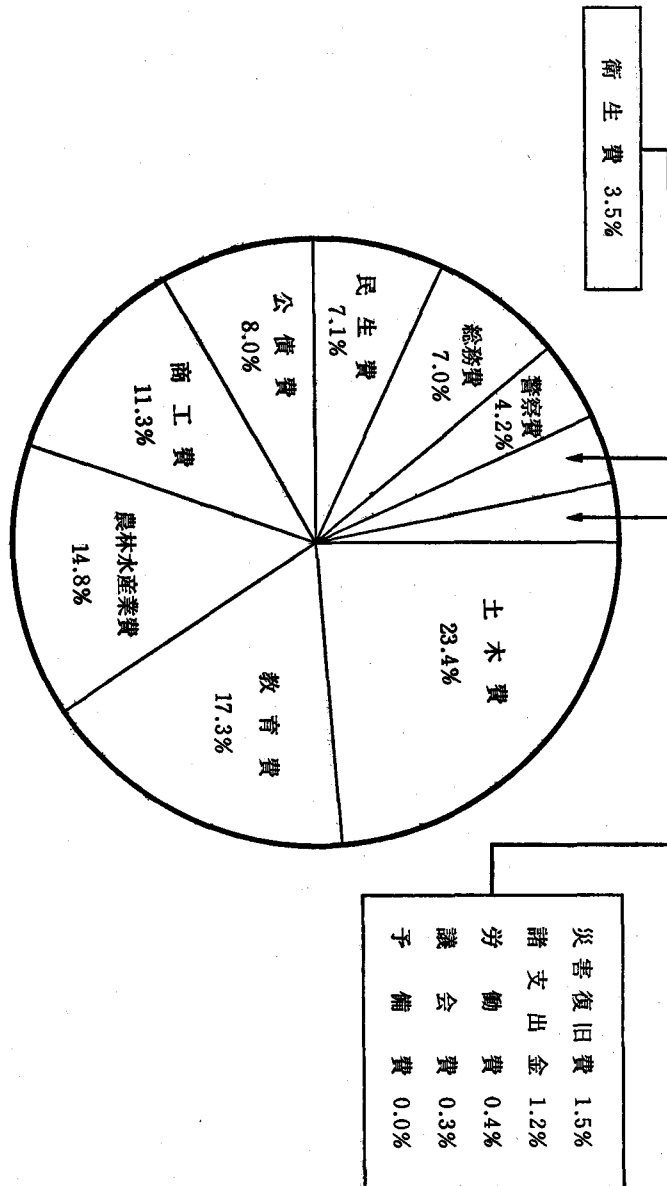
区 分	平成5年度予算額		平成4年度予算額		差引増減額 (A) - (B)	伸び率 (%) (A) / (B)
	当初予算額 (A)	構成比 (%)	当初予算額 (B)	構成比 (%)		
1 自 主 財 源	121,517,352	33.0	122,782,931	33.9	△ 1,265,579	99.0
税	47,541,700	12.9	50,174,138	13.9	△ 2,632,438	94.8
分担金及び負担金	4,150,456	1.1	6,012,558	1.7	△ 1,862,102	69.0
使用料及び手数料	5,619,063	1.5	5,338,646	1.5	280,417	105.3
財産収入	3,634,817	1.0	3,776,722	1.0	△ 141,905	96.2
寄附収入	74,726	0.0	53,612	0.0	21,114	139.4
繰入金	10,066,179	2.8	13,116,617	3.6	△ 3,050,438	76.7
繰越収入	100,000	0.0	100,000	0.0	0	100.0
繰入金	50,330,411	13.7	44,210,638	12.2	6,119,773	113.8
諸	246,305,648	67.0	239,465,069	66.1	6,840,579	102.9
2 依 存 財 源	80,005,458	21.8	78,878,930	21.8	1,126,528	101.4
国庫支出金	7,046,052	1.9	6,942,558	1.9	103,494	101.5
地方交付税	127,768,000	34.7	127,234,000	35.1	534,000	100.4
地方譲与税	263,901	0.1	273,151	0.1	△ 9,250	96.6
交通安全対策特別交付金	31,222,237	8.5	26,136,430	7.2	5,085,807	119.5
債						
合 計	367,823,000	100.0	362,248,000	100.0	5,575,000	101.5

(4) 一般会計歳出予算  
平成5年度一般会計歳出予算の状況は、次のとおりであります。

第3図 一般会計歳出予算性質別構成比の推移



第4図 平成5年度一般会計歳出予算構成図



第2表

平成5年度一般会計歳出予算額

(単位：千円)

区 分	平成5年度予算額		平成4年度予算額		差引増減額 (A) - (B)	伸び率 (%) $\frac{(A)}{(B)}$
	当初予算額 (A)	構成比 (%)	当初予算額 (B)	構成比 (%)		
議 費	1,069,614	0.3	1,040,622	0.3	28,992	102.8
總 務 費	25,616,581	7.0	40,705,903	11.2	△ 15,089,322	62.9
民 生 費	26,180,688	7.1	24,364,287	6.7	1,816,451	107.5
衛 生 費	12,734,430	3.5	10,480,920	2.9	2,253,510	121.5
勞 働 費	1,371,760	0.4	1,695,798	0.5	△ 324,038	80.9
農 業 費	54,460,379	14.8	52,105,394	14.4	2,354,985	104.5
商 工 業 費	41,548,021	11.3	35,454,937	9.8	6,093,084	117.2
土 木 費	86,003,413	23.4	78,702,109	21.7	7,301,304	109.3
警 察 費	15,385,705	4.2	14,666,458	4.1	719,247	104.9
教 育 費	63,715,359	17.3	61,954,768	17.1	1,760,591	102.8
災 害 復 舊 費	5,403,824	1.5	6,171,841	1.7	△ 768,017	87.6
公 債 償 還 費	29,641,101	8.0	28,685,515	7.9	955,586	103.3
予 備 費	4,592,125	1.2	6,119,498	1.7	△ 1,527,373	75.0
合 計	367,823,000	100.0	362,248,000	100.0	5,575,000	101.5

第3表

平成5年度一般会計性質別歳出予算額

(単位：千円)

区 分	平成5年度予算額		平成4年度予算額		差 引 増 減 額 (A) - (B)	伸 び 率 (%) $\frac{(A)}{(B)}$
	当 初 予 算 額 (A)	構 成 比 (%)	当 初 予 算 額 (B)	構 成 比 (%)		
人 物 費	93,691,426	25.5	91,777,911	25.3	1,913,515	102.1
資 産 的 経 費	11,772,748	3.2	10,118,330	2.8	1,654,418	116.4
普 通 的 経 費	138,477,863	37.7	134,099,176	37.0	4,378,687	103.3
災 害 復 旧 事 業 費	133,074,039	36.2	127,927,335	35.3	5,146,704	104.0
公 維 持 債 補 修 費	5,403,824	1.5	6,171,841	1.7	768,017	87.6
公 維 持 債 補 修 費	29,630,663	8.0	28,676,042	7.9	954,621	103.3
公 維 持 債 補 修 費	2,444,877	0.7	2,316,575	0.7	128,302	105.5
公 維 持 債 補 修 費	10,131,243	2.8	10,613,182	2.9	481,939	95.5
公 維 持 債 補 修 費	1,640,079	0.4	2,968,670	0.8	1,328,591	55.2
公 維 持 債 補 修 費	79,934,101	21.7	81,578,114	22.6	1,644,013	98.0
公 維 持 債 補 修 費	100,000	0.0	100,000	0.0	0	100.0
合 計	367,823,000	100.0	362,248,000	100.0	5,575,000	101.5

(5) 特別会計歳入歳出予算

現在、17の特別会計を設けており、その予算の状況は次のとおりであります。

第4表

平成5年度特別会計予算額

(単位：千円)

会 計 名	平成5年度 当初予算額 (A)	平成4年度 当初予算額 (B)	比 (A) - (B)	伸び率 (%) (A)/(B)	概 要 説 明
鳥取県用品調達等集中管理事業特別会計	1,010,987	997,140	13,797	101.4	庁用物品調達、庁用自動車管理、電話・文書等の集中管理
鳥取県収入証紙特別会計	4,147,176	4,458,901	△ 311,725	93.0	収入証紙による収入事務の円滑化
鳥取県母子福祉資金貸付事業特別会計	124,386	110,969	13,367	112.0	母子福祉資金貸付
鳥取県寡婦福祉資金貸付事業特別会計	66,557	66,383	174	100.3	寡婦福祉資金貸付
鳥取県中小企業近代化資金助成事業特別会計	3,767,464	4,282,681	△ 515,217	88.0	中小企業近代化資金貸付
鳥取県農業改良資金助成事業特別会計	410,973	474,834	△ 63,861	86.6	農業改良資金貸付
鳥取県林業改善資金助成事業特別会計	112,520	112,537	△ 17	100.0	林業改善資金貸付
鳥取県宮内林事業特別会計	362,583	377,578	△ 15,015	96.0	森林資源を培養し、国土の保全と県有財産の造成
鳥取県沿岸漁業改善資金助成事業特別会計	367,104	376,517	△ 9,413	97.5	県宮内沿岸漁業市場、水産会館の維持運営
鳥取県沿岸漁業改善資金貸付	101,582	101,577	5	100.0	沿岸漁業改善資金貸付
鳥取県瀧海臨海土地造成事業特別会計	301,587	55,633	245,904	542.0	臨海土地造成
鳥取県燕山大山有料道路事業特別会計	59,000	0	59,000	皆増	燕山大山有料道路維持管理における累積債務の支払い
鳥取県天神川流域下水道事業特別会計	1,238,643	937,084	301,559	132.2	天神川流域下水道の建設事業及び管理運営
鳥取県港湾整備事業特別会計	336,293	388,571	△ 52,278	86.5	鳥取港の建設事業及び管理運営
鳥取県県立学校農業実習特別会計	104,023	109,983	△ 5,960	94.6	高等学校農業課程における実習教育
鳥取県県立学校水産実習特別会計	256,347	260,083	△ 3,736	98.6	境水産高等学校における漁業実習教育
中海地区新産業都市建設協議会特別会計	0	2,900	△ 2,900	皆減	中海地区新産業都市建設協議会の開催運営 (高根県と隔年ごとに予算計上)
合 計	12,767,055	13,113,371	△ 346,316	97.4	

3 平成4年度財政運営の状況について

(1) 補正予算の状況

前回の公表の後、次のとおり補正を行い、平成4年度の最終予算額は3,797億1,005万余円となりました。

(単位：千円)

区 分	補 正 額	補 正 の 主 な 内 容	
12月補正予算(定例)	4,671,612	給与改定経費 環境改善事業費補助金 地区民生委員協議会活動推進費補助金 緊急経済対策特別金融資金貸付金 県営埋立事業会計貸付金 産業教育振興費	1,393,913 37,566 5,250 2,700,000 132,000 100,000
2月補正予算(定例)	△ 9,523,829	老人医療給付事業費 県信用保証協会出捐金 商工制度金融 いか流し網漁業不要漁船処理事業費 一般国道9号北条道路改築事業費 公債費 利子割交付金 公共事業	119,686 64,114 △ 3,309,682 25,400 418,302 1,362,432 △ 648,768 △ 2,873,477
3月補正予算(専決)	0	財源更正のみを行った。	
最終予算額	379,710,055		

第5表  
歳入

平成4年度予算の経緯

（単位：千円）

科 目	当 初 予 算	9月補正予算 (定 例)	12月補正予算 (定 例)	2月補正予算 (定 例)	3月補正予算 (専 決)	最 終 予 算
1 県 税	50,174,138			△ 612,428	150,660	49,712,370
2 地 方 議 与 税	6,942,558				67,481	7,010,039
3 地 方 交 付 税	127,234,000	1,713,412	1,514,717	4,144,522	280,859	134,887,510
4 交 通 安 全 対 策 特 別 交 付 金	273,151					273,151
5 分 担 金 及 び 負 担 金	6,012,558	694,459	240	66,914		6,774,171
6 使 用 料 及 び 手 数 料	5,338,646	1,900		△ 18,341		5,322,205
7 国 庫 支 出 金	78,878,930	7,879,645	389,046	△ 3,821,176		83,326,445
8 財 産 収 入 金	3,776,722			287,099		4,063,821
9 寄 附 金	53,612			60,372		113,984
10 繰 入 金	13,116,617	180,000		△ 6,788,900		6,507,717
11 繰 越 収 入 金	100,000	714,329				814,329
12 諸 収 入 債	44,210,638	674,527	2,767,609	△ 1,549,195		46,103,579
13 県 入 債	26,136,430	10,456,000		△ 1,292,696	△ 499,000	34,800,734
歳 入 合 計	362,248,000	22,314,272	4,671,612	△ 9,523,829	0	379,710,055
補 正 後 予 算 額		384,562,272	389,233,884	379,710,055	379,710,055	379,710,055



歳 出		(単位：千円)					
科 目	当 初 予 算	9月補正予算 (定 例)	12月補正予算 (定 例)	2月補正予算 (定 例)	3月補正予算 (専 決)	最 終 予 算	
1 議 会 費	1,040,622	6,194	2,338	△ 21,681		1,027,473	
2 総 務 費	40,705,903	61,732	111,645	△ 318,249		40,561,031	
3 民 生 費	24,864,237	162,582	105,096	△ 143,924		24,487,991	
4 衛 生 費	10,480,920	54,667	41,278	△ 234,268		10,342,597	
5 労 働 費	1,695,798	17,384	6,625	△ 144,185		1,575,622	
6 農 林 水 産 業 費	52,105,394	6,817,413	247,908	△ 872,131		58,298,584	
7 商 工 業 費	35,454,937	176,135	2,712,624	△ 4,116,024		34,227,672	
8 土 木 費	78,702,109	14,299,050	165,592	△ 1,345,977		91,820,774	
9 警 察 費	14,666,458	229,090	198,073	△ 111,038		14,982,583	
10 教 育 費	61,954,768	490,025	946,487	△ 1,639,176		61,752,104	
11 災 害 復 旧 費	6,171,841		1,946	△ 2,390,628		3,783,159	
12 公 債 費	28,685,515			△ 16,085		28,669,430	
13 諸 支 出	6,119,498		132,000	1,829,537		8,081,035	
14 予 備 費	100,000					100,000	
歳 出 合 計	362,248,000	22,314,272	4,671,612	△ 9,523,829	0	379,710,055	
補 正 後 予 算 額		384,562,272	389,233,884	379,710,055	379,710,055	379,710,055	

(2) 平成 4 年度予算の収入及び支出の概要について

平成 5 年 3 月 31 日現在における平成 4 年度一般会計の収支の状況は、次のとおりであります。

収入については、 予算額 3,838 億 944 万余円に対し、

収入済額は 3,320 億 7,344 万余円となっております、

収入率は 86.5パーセントで、

前年同期を 4.1ポイント下回っております。

科目別にみますと、100パーセント収入済となっているのは、地方譲与税、地方交付税及び繰越金で、その他の科目については、いずれも予算額を下回っておりますが、出納整理期間中(平成 5 年 4 月・5 月)には、収入される見込みであります。

一方、支出については、予算額 3,838 億 944 万余円に対し、

支出済額は 3,235 億 1,773 万余円となっております、

執行率は 84.3パーセントで、

前年同期を 2.0ポイント上回っております。

予算残額 602 億 9,171 万余円については、

平成 5 年度へ繰り越す 繰越明許費 72 億 7,567 万余円

継続費の通次繰越 20 億 5,153 万余円

事故繰越 7,240 万円 のほか

事務的経費の節減に係るもの等を除き、出納閉鎖日(平成 5 年 5 月 31 日)までには、支出が完了するものであります。

次に、用品調達等集中管理事業特別会計ほか15の特別会計の収支状況は、第 7 表のとおりであります。このうち、支出済額が収入済額を上回っているものがありますが、これは事業収入等の収入時期の関係によるもので、出納閉鎖日(平成 5 年 5 月 31 日)までには、収入される見込みでありません。

第6表

平成4年度一般会計収入支出状況調 (平成5年3月31日現在)

(単位:円)

収入				支出			
科 目	予 算 額	収 入 済 額	収入済の割合 %	科 目	予 算 額	支 出 済 額	支出済の割合 %
県 地 方 交 通 安 全 対 策 特 別 交 付 金	49,712,370,000	47,167,569,721	94.9	議 会 費	1,030,174,442	1,013,187,614	98.4
地 方 譲 与 税	7,010,039,000	7,010,039,000	100.0	総 務 費	40,802,080,690	25,868,919,000	63.4
地 方 交 付 税	134,887,510,000	134,887,510,000	100.0	民 生 費	24,724,166,000	23,155,977,844	93.7
交 通 安 全 対 策 特 別 交 付 金	273,151,000	267,320,000	97.9	衛 生 費	10,368,297,000	9,561,088,428	92.2
分 担 金 及 び 負 担 金	6,824,132,000	4,734,573,350	69.4	労 働 費	1,575,622,000	1,281,347,968	81.3
使 用 料 及 び 手 数 料	5,322,205,000	4,945,714,714	92.9	農 林 水 産 業 費	58,578,420,000	47,627,251,229	81.3
国 庫 支 出 金	85,203,496,000	80,404,521,292	94.4	商 工 費	34,227,672,000	33,867,685,245	98.9
財 産 収 入 金	4,063,821,000	4,039,919,906	99.4	土 木 費	94,248,039,010	69,027,655,235	73.2
寄 附 金	113,984,000	92,703,900	81.3	警 察 費	14,982,583,000	14,013,271,745	93.5
繰 入 金	6,519,844,110	712,181,710	10.9	教 育 費	62,070,493,399	59,874,716,286	96.5
繰 越 収 入 金	2,045,820,823	2,045,820,926	100.0	災 害 復 旧 費	4,394,093,000	2,842,499,285	64.7
諸 債 収 入 債	46,160,650,510	44,157,219,296	95.7	公 債 償 還 費	28,669,430,000	27,306,166,961	95.2
県 債	35,672,424,000	1,608,348,081	4.5	諸 支 出 金	8,081,035,000	8,077,967,114	100.0
合 計	383,809,447,443	332,073,441,896	86.5	合 計	383,809,447,443	323,517,733,954	84.3

(※前年度からの繰越分を含む。)

第7表

平成4年度特別会計収入支出状況調(平成5年3月31日現在)

(単位：円)

会 計 名	予 算 額	収 入 済 額	収入済の割合	支 出 済 額	支出済の割合
鳥取県用品調達等集中管理事業特別会計	983,480,000	625,382,054	63.6%	753,691,525	76.6%
鳥 取 県 収 入 証 紙 特 別 会 計	4,276,056,000	4,307,961,400	100.7	3,488,712,232	81.6
鳥取県母子福祉資金貸付事業特別会計	111,156,000	105,079,931	94.5	106,524,497	95.8
鳥取県福祉資金貸付事業特別会計	72,673,000	186,114,175	256.1	20,268,602	27.9
鳥取県中小企業近代化資金助成事業特別会計	2,408,657,000	2,357,641,628	97.9	2,248,410,238	93.1
鳥取県農業改良資金助成事業特別会計	310,033,000	349,865,961	112.8	113,397,022	36.6
鳥 取 県 営 林 事 業 特 別 会 計	362,475,000	286,558,162	79.1	288,185,587	79.5
鳥取県県管境港水産施設事業特別会計	375,898,000	261,944,897	69.7	352,328,684	93.7
鳥 取 県 立 学 校 農 業 実 習 特 別 会 計	109,983,000	142,798,159	129.8	92,234,920	83.9
鳥取県県立学校水産実習船実習特別会計	251,600,000	46,301,804	18.4	238,462,787	94.8
中海地区新産業都市建設協議会特別会計	2,900,000	0	0	233,726	8.1
鳥取県林業改善資金助成事業特別会計	107,359,000	128,520,382	119.7	104,822,000	97.6
鳥取県沿岸漁業改善資金助成事業特別会計	101,577,000	93,139,752	91.7	91,570,718	90.1
鳥取県天神川流域下水道事業特別会計	1,018,963,000	857,282,449	84.1	866,775,847	85.1
鳥取県漁港臨海土地造成事業特別会計	55,633,000	667,243,188	1,199.4	55,632,630	100.0
鳥 取 県 港 湾 整 備 事 業 特 別 会 計	386,796,000	386,208,797	99.8	385,534,463	99.7
合 計	10,935,239,000	10,802,042,739	98.8	9,201,785,478	84.1

4 県民の県税負担状況について

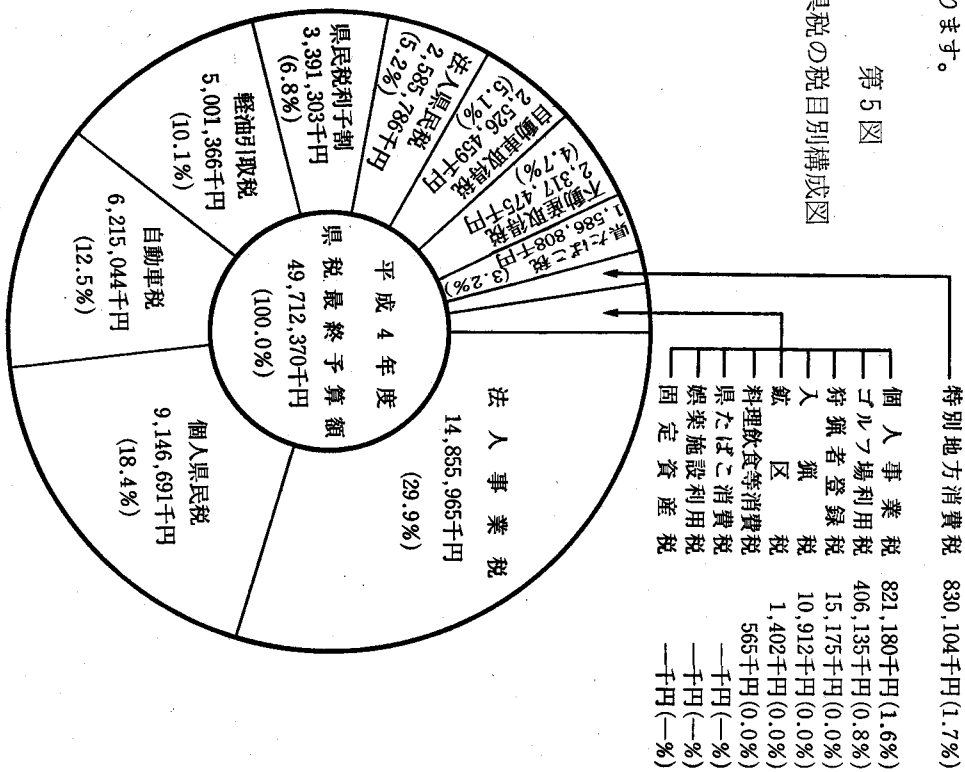
県税の負担状況は、第5図及び第8表から第10表までのとおりであります。

第8表 県民県税負担状況

県税最終予算額	鳥取県人口 (A)	同世帯数 (B)	県税負担状況	
			人口1人当たり (A)/(B)	1世帯当たり (A)/(C)
千円	人	世帯	円	円
49,712,370	615,722	179,829	80,738	276,442

(注) 人口及び世帯数は平成2年実施の国勢調査によるもの

第5図 県税の税目別構成図



第9表

平成4年度最終予算における県税負担状況

税 目	区 分	最 終 予 算 額 (A) 千円	左 の 構 成 比 (B) %	納 税 義 務 者 数 (C)	納税義務者1人当たり税額 (A)/(C) 円
普 通 税	民 人 人 人	42,173,068	84.8		
(1) 県 個 法 利	人 子 業 人	15,123,780	30.4	254,529人	35,936
(2) 事 個 法 利	業 人 子 業 人	9,146,691	18.4	11,586法人	223,182
(3) 不 具 才 特 別 自 敏 狩 固	業 人 子 業 人	2,585,786	5.2	147法人	23,070,088
(4) 不 具 才 特 別 自 敏 狩 固	業 人 子 業 人	3,391,303	6.8		
(5) 不 具 才 特 別 自 敏 狩 固	業 人 子 業 人	15,677,145	81.5	6,333人	129,667
(6) 不 具 才 特 別 自 敏 狩 固	業 人 子 業 人	821,180	1.6	11,283法人	1,316,668
(7) 不 具 才 特 別 自 敏 狩 固	業 人 子 業 人	14,855,965	29.9	11,286人	205,341
(8) 不 具 才 特 別 自 敏 狩 固	業 人 子 業 人	2,317,475	4.7	8人	198,351,000
(9) 不 具 才 特 別 自 敏 狩 固	業 人 子 業 人	1,586,808	3.2	14施設	29,009,648
(10) 不 具 才 特 別 自 敏 狩 固	業 人 子 業 人	406,135	0.8	5,370施設	154,582
(1) 自 輕 入	車 引 取 取	830,104	1.7	189,104台	32,866
(2) 自 輕 入	車 引 取 取	6,215,044	12.5	34鉦区	41,235
(3) 自 輕 入	車 引 取 取	1,402	0.0	1,770人	8,573
(1) 法 具 娘 案 理 飲 食 等	に 上 ば 設 消 利 消 費 用 費 税 税 税	7,538,737	15.2	—	—
(2) 法 具 娘 案 理 飲 食 等	に 上 ば 設 消 利 消 費 用 費 税 税 税	2,528,459	5.1	40,769台	61,970
(3) 法 具 娘 案 理 飲 食 等	に 上 ば 設 消 利 消 費 用 費 税 税 税	5,001,866	10.1	123事業所	40,661,512
合 計		49,712,370	100.0	1,770人	6,165

第10表

平成4年度県税調定収入状況

(平成5年3月31日現在)

税 目	区 分	最 終 予 算 額 千円	調 定 額 千円(A)	収 入 済 額 千円(B)	差 引 未 納 額 千円(A)-(B)	収 入 歩 合 (B)/(A)
普 通 民 税	税 分	42,173,068	42,781,847	40,653,516	2,128,331	95.0
(1) 県 個 人 人 子 分 分 分 割 税		15,123,780	15,476,705	14,049,757	1,426,948	90.8
		9,146,691	9,426,336	8,092,758	1,333,578	85.9
		2,585,786	2,659,066	2,565,692	93,374	96.5
(2) 事 業 人 人 分 分 税		3,391,303	3,391,303	3,391,307	△ 4	100.0
		15,677,145	15,807,890	15,512,198	295,692	98.1
		821,180	834,099	814,252	19,847	97.6
(3) 不 動 産 取 得 税		14,855,965	14,973,791	14,697,946	275,845	98.2
(4) 不 動 産 取 得 税		2,317,475	2,420,270	2,281,253	189,017	92.2
(5) 特 別 地 方 利 用 費 税		1,586,808	1,586,808	1,471,513	115,295	92.7
(6) 自 敏 地 方 利 用 費 税		406,135	406,135	406,135	0	100.0
(7) 自 敏 地 方 利 用 費 税		830,104	832,987	767,578	65,409	92.1
(8) 狩 猟 区 区 録 税		6,215,044	6,234,390	6,198,505	35,885	99.4
(9) 狩 猟 区 区 録 税		1,402	1,487	1,407	80	94.6
(10) 狩 猟 区 区 録 税		15,175	15,175	15,170	5	99.9
目 (1) 自 動 車 取 得 税		7,538,737	7,131,776	6,513,489	618,287	91.3
(2) 軽 油 引 取 得 税		2,526,459	2,119,498	2,119,498	0	100.0
(3) 入 入 引 取 得 税		5,001,366	5,001,366	4,383,086	618,280	87.6
旧 法 規 上 の 課 税		10,912	10,912	10,905	7	99.9
(1) 法 規 上 の 課 税		565	3,648	565	3,083	15.5
(2) 県 民 施 設 利 用 費 税		—	—	—	—	—
(3) 料 理 飲 食 等 消 費 税		—	—	—	—	—
合 計		49,712,370	49,917,271	47,167,570	2,749,701	94.5

5 県債及び一時借入金について

(1) 県債について

平成4年度における県債の状況は、次のとおりであります。

県 債 現 在 額 調 査

(単位：千円)

区 分	3年度末現債額 (A)	4 年 度 中 増 減 額			4年度末現債額 (A)+(B)-(C)	(B) の 資 金 内 訳			
		借 入 額 (B)	償 還 額 (C)	償 還 額		政 府 資 金	市 中 銀 行	そ の 他	
一 般 会 計 債	229,378,591	32,916,424	17,256,248	245,038,767	16,195,424	14,101,000	2,620,000		
1 普 通 債	184,634,816	31,140,000	15,650,249	200,124,567	14,419,000	14,101,000	2,620,000		
土 地 債	125,293,077	22,201,000	9,516,064	137,978,013	12,462,000	7,745,000	1,994,000		
農 林 水 産 債	25,704,398	1,736,000	8,447,899	23,992,499	1,203,000	533,000			
教 育 債	11,636,932	823,000	1,194,021	11,265,911	92,000	731,000			
公 営 住 宅 債	8,782,319	1,387,000	526,932	9,642,387	461,000	468,000	458,000		
公 民 衛 生 債	1,624,928	414,000	196,447	1,842,476	156,000	258,000			
そ の 他 債	1,475,454	45,000	156,513	1,363,941	45,000				
2 災 害 復 旧 債	10,117,718	4,534,000	612,373	14,039,340		4,366,000	168,000		
土 地 債	15,026,643	894,000	1,605,999	14,314,644	894,000				
農 林 水 産 債	14,204,109	521,000	1,546,852	13,178,257	521,000				
3 特 定 資 金 公 共 事 業 債	822,534	373,000	59,147	1,136,387	373,000				
	29,717,132	882,424	—	30,599,556	882,424				



特別会計債	14,927,130	184,778	1,416,766	13,695,142	46,000		138,778
母子福祉資金貸付事業	343,007	—	—	343,007	—	—	—
中小企業高度化資金貸付事業	6,931,825	37,778	928,724	6,040,879	—	—	37,778
公有林整備事業	1,616,777	76,000	284	1,692,493	—	—	76,000
境港水産施設事業	1,097,442	—	86,310	1,011,132	—	—	—
天神川流域下水道事業	2,623,141	71,000	95,483	2,598,658	46,000	—	25,000
港湾整備事業	1,168,691	—	44,674	1,124,017	—	—	—
地域開発事業	1,146,247	—	261,291	884,956	—	—	—
計	244,305,721	33,101,202	18,673,014	258,733,909	16,241,424	14,101,000	2,758,778


(2) 一時借入金について

平成4年度下半期における財政調整のための一時借入金及び当座預金勘定における借越は、ありませんでした。

6 公有財産について

平成5年3月31日現在における公有財産は、次のとおりであります。

土地	37,396,019.33平方メートル
建物	1,116,119.84平方メートル
立木	972,448.01立方メートル
船舶	3 隻



地方公営企業法（昭和27年法律第292号）第40条の

2 第1項の規定に基づき、平成4年度後期における鳥

取県営企業の業務状況を次のとおり公表する。

平成5年5月31日

鳥取県知事 西 尾 邑 次

目 次

1 ま え が き .....	28
2 事 業 の 概 況 .....	28
3 経 理 の 状 況 .....	28
4 結 び .....	29

## 1 まえがき

これは、鳥取県営企業の平成4年度後期(平成4年10月1日から平成5年3月31日まで)における業務状況について公表するものであります。

## 2 事業の概況

## (1) 県営企業の概況

鳥取県の産業経済の発展を図り、もって県民の福祉の増進に寄与することを目的として、県営企業として4事業を実施しています。

県営企業の概要は、第1図のとおりであります。

## (2) 電気事業

現在稼働中の発電所は6か所ありますが、これら発電所の運営に当たっては、常に発電施設の維持管理に万全を期するとともに、ダム機能を最大限に発揮させるなど効率的運用に努め、目標供給電力量の達成に努力いたしましたところ、本年度は、目標に対し101.7%の実績となりました。

発電実績は、第1表のとおりであります。

また、発電所の新規開発につきましては、4地点について開発のための調査を実施いたしました。

## (3) 工業用水道事業

この事業は、日野郡日南町菅沢地区に建設された菅沢ダムに水源を求め、米子市八幡地区において取水し、米子市、境港市及び日吉津村の工業団地に工業用水を供給しているものであります。

平成5年3月末における契約給水量は、95事業所で日量54,800立方メートルであります。

## (4) 埋立事業

本年度、境港外港昭和地区埋立地については、境港管理組合ほか2社に20,470平方メートルを分譲いたしました。

また、境港外港竹内地区埋立地については、日段(約)ほか1社から6,667平方メートルを買い戻しました。

## (5) 観光施設事業

この事業は、県民の健康を増進するとともに、健全な余暇利用を図るため、米子市皆生に西部健康増進センターと隣接して施設を設置したものです。

本年度における施設利用者数は、延べ121,765人で前年度に比べて、84.8%となりました。

なお、この事業は、平成4年度限りで終了いたしました。

## 3 経理の状況

## (1) 電気事業

本年度の電力料金収入は、供給目標に対し100.5%で、1,098万余円の増収となりました。一方、経費の節減等に努めた結果、3億5,418万余円の純利益を生じました。

本年度の決算は、第2表及び第3表のとおりであります。

## (2) 工業用水道事業

本年度の給水料金収入は、3億3,164万余円で前年度に比べて730万余円の減収になりました。

本年度の決算は、第4表及び第5表のとおりであります。

## (3) 埋立事業

ア 境港外港昭和地区

埋立地を分譲し、5億2,431万余円を収入しました。

イ 境港外港内地区

平成2年度分譲契約分5,548万余円の繰上げ納付がありました。

また、1億3,238万余円で分譲済み土地の買い戻しをしました。

本年度の決算は、第6表及び第7表のとおりであります。

(4) 観光施設事業

本年度の利用料金収入は、2,753万余円で前年度に比べて372万余円の減収になりました。

本年度の決算は、第8表及び第9表のとおりであります。

4 結 び

平成4年度後期の業務状況は以上のとおりであります。今後さらに県営企業の経済性を発揮するとともに、本県産業の発展と県民の福祉の向上に寄与したいと考えておりますので、県民の皆様の一層の御協力をお願いいたします。

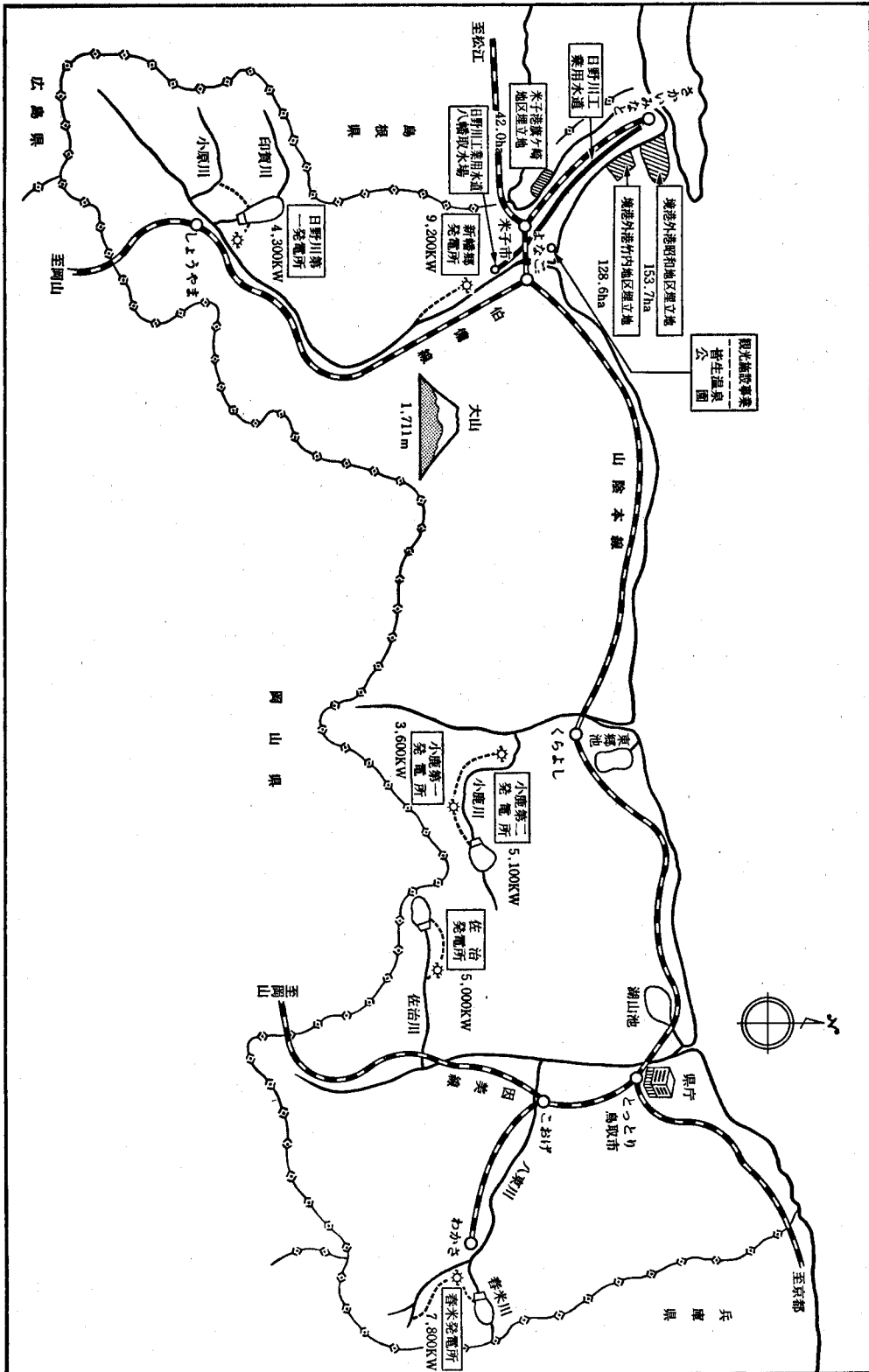
第1表

平成4年度後期発電実績表

区 分	10月	11月	12月	1月	2月	3月	後 期 計	年 度 計
目標供給電力量 (MWh)	9,786	10,078	12,543	12,221	13,638	20,235	78,501	157,601
実績供給電力量 (MWh)	13,058	7,911	15,103	15,203	18,496	18,030	87,801	160,214
実 績 率 (%)	133.4	78.5	120.4	124.4	135.6	89.1	111.8	101.7

第1図

県営企業の概要図



## 第2表

## 平成4年度鳥取県営電気事業損益計算書

(平成4年4月1日から平成5年3月31日まで)

(単位：円)

区 分	金 額	
1 営 業 収 益		
(1) 電 力 料	2,156,811,116	
(2) 営 業 雑 収 益	670,467	2,157,481,583
2 営 業 費 用		
(1) 水 力 発 電 費	1,046,583,815	
(2) 送 電 費	1,394,132	
(3) 一 般 管 理 費	262,809,437	1,310,787,384
営 業 利 益		846,694,199
3 営 業 外 収 益		
(1) 受 取 利 息	135,326,386	
(2) 利 子 補 給 金	93,606,400	
(3) 雑 収 益	764,380	229,697,166
4 営 業 外 費 用		
(1) 支 払 利 息	726,564,423	
(2) 雑 損 失	694,080	727,258,503
経 常 利 益		349,132,862
特 別 利 益		5,564,922
当 年 度 純 利 益		354,697,784
前年度繰越利益剰余金		488,773,463
当年度未処分利益剰余金		843,471,247

## 第3表

## 平成4年度鳥取県営電気事業貸借対照表

(平成5年3月31日)

(単位:円)

区 分	金 額		
資 産 の 部			
1 固 定 資 産			
(1) 有 形 固 定 資 産			
イ 水 力 発 電 設 備	17,588,387,339		
減 価 償 却 累 計 額	3,748,075,845		
共 有 者 持 分 額	155,157,081	13,685,154,413	
ロ 送 電 設 備	26,350,220		
減 価 償 却 累 計 額	23,271,561	3,078,659	
ハ 業 務 設 備	11,952,734		
減 価 償 却 累 計 額	3,381,918	8,570,816	
ニ 事 業 外 固 定 資 産	6,082,608		
減 価 償 却 累 計 額	2,447,068	3,635,540	
ホ 建 設 準 備 勘 定		141,102,454	
有 形 固 定 資 産 合 計			13,841,541,882
(2) 無 形 固 定 資 産			
イ ダ ム 使 用 権		58,718,639	
ロ 水 利 権		255,636,236	
ハ 電 話 加 入 権		1,744,037	
ニ 庁 舎 利 用 権		6,560,000	
無 形 固 定 資 産 合 計			322,658,912
固 定 資 産 合 計			14,164,200,794
2 流 動 資 産			
(1) 現 金 預 金			3,010,412,748
(2) 未 収 金			206,764,218
(3) そ の 他 流 動 資 産			835,000
流 動 資 産 合 計			3,218,011,966
資 産 合 計			17,382,212,760
負 債 の 部			
3 固 定 負 債			
(1) 引 当 金			452,012,564
固 定 負 債 合 計			452,012,564



区 分	金 額		
4 流 動 負 債			
(1) 未 払 金		34,187,793	
(2) 未 払 費 用		33,210,752	
(3) 預 り 金		6,202,376	
(4) そ の 他 流 動 負 債		835,000	
流 動 負 債 合 計			74,435,921
負 債 合 計			526,448,485
資 本 の 部			
5 資 本 金			
(1) 自 己 資 本 金		1,841,591,391	
(2) 借 入 資 本 金			
イ 企 業 債	12,823,265,963		
借 入 資 本 金 合 計		12,823,265,963	
資 本 金 合 計			14,664,857,354
6 剰 余 金			
(1) 資 本 剰 余 金			
イ 国 庫 補 助 金	673,469,831		
ロ 受 贈 財 産 評 価 額	623,343		
ハ その他資本剰余金	7,342,500		
資 本 剰 余 金 合 計		681,435,674	
(2) 利 益 剰 余 金			
イ 建 設 改 良 積 立 金	604,000,000		
ロ 特 別 積 立 金	62,000,000		
ハ 当 年 度 未 処 分 利 益 剰 余 金	843,471,247		
利 益 剰 余 金 合 計		1,509,471,247	
剰 余 金 合 計			2,190,906,921
資 本 合 計			16,855,764,275
負 債 資 本 合 計			17,382,212,760

## 第4表

## 平成4年度鳥取県営工業用水道事業損益計算書

(平成4年4月1日から平成5年3月31日まで)

(単位：円)

区 分	金 額		
1 営 業 収 益			
(1) 給 水 収 益	321,987,991		
(2) そ の 他 の 営 業 収 益	84,120	322,071,511	
2 営 業 費 用			
(1) 業 務 費	186,114,988		
(2) 総 係 費	39,437,332		
(3) 減 価 償 却 費	42,471,288	268,023,608	
営 業 利 益			54,047,903
3 営 業 外 収 益			
(1) 受 取 利 息 及 び 配 当 金	6,911,655		
(2) 雄 収 益	6,582,254	13,493,909	
4 営 業 外 費 用			
(1) 支 払 利 息 及 び 企 業 債 取 扱 諸 費	26,738,938	26,738,938	△ 13,245,029
経 常 利 益			40,802,874
当 年 度 純 利 益			40,802,874
前 年 度 繰 越 利 益 剰 余 金			0
当 年 度 未 処 分 利 益 剰 余 金			40,802,874

## 第5表

## 平成4年度鳥取県営工業用水道事業貸借対照表

(平成5年3月31日)

(単位：円)

区 分	金 額		
資 産 の 部			
1 固 定 資 産			
(1) 有 形 固 定 資 産			
イ 土 地		59,642,431	
ロ 建 物	75,992,085		
減 価 償 却 累 計 額	27,991,812	48,000,273	
ハ 構 築 物	2,037,871,125		
減 価 償 却 累 計 額	681,936,004	1,355,935,121	
ニ 機 械 及 び 装 置	234,255,125		
減 価 償 却 累 計 額	123,733,018	110,522,107	
ホ 車 両 運 搬 具	3,528,260		
減 価 償 却 累 計 額	2,549,613	978,647	
ヘ 工 具・器 具 及 び 備 品	5,897,304		
減 価 償 却 累 計 額	4,295,819	1,601,485	
ト 建 設 仮 勘 定		949,840	
チ 建 設 準 備 勘 定		12,813,042	
有 形 固 定 資 産 合 計			1,590,442,946
(2) 無 形 固 定 資 産			
イ ダ ム 使 用 権		161,855,922	
ロ 水 利 権		24,527,924	
ハ 電 話 加 入 権		27,800	
無 形 固 定 資 産 合 計			186,411,646
固 定 資 産 合 計			1,776,854,592
2 流 動 資 産			
(1) 現 金 預 金			146,607,809
(2) 未 収 金			28,253,596
(3) 貯 蔵 品			3,683,235
(4) そ の 他 流 動 資 産			1,403,000
流 動 資 産 合 計			179,947,640
資 産 合 計			1,956,802,232
負 債 の 部			
3 固 定 負 債			

区 分	金 額		
(1) 引 当 金			113,730,566
固 定 負 債 合 計			113,730,566
4 流 動 負 債			
(1) 未 払 金			1,931,726
(2) 未 払 費 用			848,989
(3) そ の 他 流 動 負 債			2,336,128
流 動 負 債 合 計			5,116,843
負 債 合 計			118,847,409
資 本 の 部			
5 資 本 金			
(1) 自 己 資 本 金			665,123,344
(2) 借 入 資 本 金			
イ 企 業 債	352,310,585		
ロ 他 会 計 借 入 金	98,453,788		
借 入 資 本 金 合 計		450,764,373	
資 本 金 合 計			1,115,887,717
6 剰 余 金			
(1) 資 本 剰 余 金			
イ 国 庫 補 助 金	668,364,232		
資 本 剰 余 金 合 計		668,364,232	
(2) 利 益 剰 余 金			
イ 建 設 改 良 積 立 金	12,900,000		
ロ 当 年 度 未 処 分 利 益 剰 余 金	40,802,874		
利 益 剰 余 金 合 計		53,702,874	
剰 余 金 合 計			722,067,106
資 本 合 計			1,837,954,823
負 債 資 本 合 計			1,956,802,232

## 第6表

## 平成4年度鳥取県管理立事業損益計算書

(平成4年4月1日から平成5年3月31日まで)

(単位：円)

区 分	金 額		
1 営 業 収 益			
(1) 土 地 売 却 収 益	579,797,279	579,797,279	
2 営 業 費 用			
(1) 土 地 売 却 原 価	128,267,339		
(2) 一 般 管 理 費	1,461,583		
(3) 企 業 誘 致 費	19,502,111		
(4) 地 域 開 発 調 査 費	12,856,862	162,087,895	
営 業 利 益			417,709,384
3 営 業 外 収 益			
(1) 受 取 利 息 及 び 配 当 金	19,021,199		
(2) 雑 収 益	73,345,940	92,367,139	
4 営 業 外 費 用			
(1) 支 払 利 息 及 び 企 業 債 取 扱 諸 費	300,272,993	300,272,993	△ 207,905,854
経 常 損 失			209,803,530
当 年 度 純 損 失			209,803,530
前 年 度 繰 越 欠 損 金			4,281,370,955
当 年 度 未 処 理 欠 損 金			4,071,567,425

第7表

平成4年度鳥取県管理立事業貸借対照表

(平成5年3月31日)

(単位：円)

区 分	金 額		
<b>資 産 の 部</b>			
1 土 地 造 成			
(1) 完 成 土 地			
境港外港昭和地区土地		293,760,567	
米子港旗ガ崎地区土地		5,016,911	
境港外港竹内地区土地		10,843,163,499	
返 還 土 地		132,382,254	
土 地 造 成 合 計			10,774,323,231
2 流 動 資 産			
(1) 現 金 預 金		276,709,147	
(2) 未 収 金		530,435,929	
(3) そ の 他 流 動 資 産		262,000	
流 動 資 産 合 計			807,407,076
資 産 合 計			11,581,730,307
<b>負 債 の 部</b>			
3 固 定 負 債			
(1) 引 当 金		2,522,000	
固 定 負 債 合 計			2,522,000
4 流 動 負 債			
(1) 未 払 金		704,100	
(2) 未 払 費 用		29,290	
(3) そ の 他 流 動 負 債		423,995	
流 動 負 債 合 計			1,157,385
負 債 合 計			3,679,385
<b>資 本 の 部</b>			
5 資 本 金			
(1) 自 己 資 本 金		2,748,161,356	
(2) 借 入 資 本 金			
イ 企 業 債	3,573,200,000		

区 分	金 額		
□ 他 会 計 借 入 金	8,324,095,233		
借入資本金合計		11,897,295,233	
資本金合計			14,645,456,589
6 剰 余 金			
(1) 資 本 剰 余 金			
イ 国 庫 補 助 金	954,861,891		
□ 受 贈 財 産 評 価 額	49,299,867		
資本剰余金合計		1,004,161,758	
(2) 欠 損 金			
イ 当 年 度 未 処 理 欠 損 金	4,071,567,425		
欠損金合計		4,071,567,425	
剰余金合計			△8,067,405,667
資 本 合 計			11,578,050,922
負 債 資 本 合 計			11,581,730,307

第8表

平成4年度鳥取県営観光施設事業損益計算書

(平成4年4月1日から平成5年3月31日まで)

(単位：円)

区 分	金 額		
1 営業収益			
(1) 利用収益	26,864,301		
(2) その他の営業収益	653,264	27,517,565	
2 営業費用			
(1) 施設運営費	65,187,379		
(2) 一般管理費	38,876,984		
(3) 減価償却費	16,459,842		
(4) 資産減耗費	14,625,000	135,149,205	
営業損失			107,631,640
3 営業外収益			
(1) 受取利息及び配当金	333,273		
(2) 他会計補助金	341,380		
(3) 雑収益	45,140	719,793	
4 営業外費用			
(1) 支払利息及び企業債取扱諸費	47,289,387	47,289,387	△46,569,594
経常損失			154,201,234
特別利益			2,630,807,000
特別損失			1,548,777,016
当年度純利益			927,828,750
前年度繰越欠損金			918,754,996
当年度未処分利益剰余金			9,073,754




## 第9表

## 平成4年度鳥取県営観光施設事業貸借対照表

(平成5年3月31日)

(単位：円)

区 分	金 額		
資 産 の 部			
1 流 動 資 産			
(1) 現 金 預 金		6,342,864	
(2) 未 収 金		2,730,890	
流動資産合計			9,073,754
資 産 合 計			9,073,754
資 本 の 部			
2 剰 余 金			
(1) 利 益 剰 余 金			
イ 当年度末処分利益剰余金	9,073,754		
利益剰余金合計		9,073,754	9,073,754
資 本 合 計			9,073,754



地方公営企業法（昭和27年法律第292号）第40条の

2第1項の規定に基づき、平成4年度後期における鳥

取県営病院事業の業務状況を次のとおり公表する。

平成5年5月31日

鳥取県知事 西 尾 邑 次

目 次

1	ま え が き	44
2	事 業 の 概 要	44
3	経 理 の 状 況	44
4	結 び	44

1 まえがき  
 これは、鳥取県営病院事業の平成4年度後期(平成4年10月1日から平成5年3月31日まで)における業務状況について公表するものであります。

2 事業の概要  
 病院事業については、広く県民のための病院として、その機能を十分に發揮するように努め、また、常に経営の合理化に努力し、医療の確保と向上に万全を期しております。  
 当期における利用状況は、第1表のとおりであります。

3 経理の状況  
 経営成績及び財政状態は、それぞれ第2表及び第3表のとおりであります。

4 結 び  
 平成4年度後期の業務状況は以上のとおりであります。今後の運営に当たっては、なお一層経営の合理化に努め、県民の医療確保に万全を期したいと考えております。

第1表

平成4年度後期利用実績表

(1) 入院患者利用実績

(単位：人)

病院別	月 別	4年						合 計
		10月	11月	12月	5年 1月	2月	3月	
中 央		11,291	10,975	11,432	10,976	11,037	11,592	67,303
厚 生		8,304	8,324	8,288	8,103	8,308	8,906	50,233

(2) 外来患者利用実績

(単位：人)

病院別	月 別	4年						合 計
		10月	11月	12月	5年 1月	2月	3月	
中 央		21,616	19,556	20,362	19,092	19,176	22,585	122,387
厚 生		12,409	11,834	12,392	11,659	11,819	13,469	73,582

## 第2表

## 平成4年度鳥取県営病院事業損益計算書

(平成4年4月1日から平成5年3月31日まで)

(単位：円)

区 分	金 額		内 訳	
			中央病院	厚生病院
1 医 業 収 益			6,412,301,768	3,575,731,515
(1) 入 院 収 益	6,220,137,245		3,946,336,652	2,273,800,593
(2) 外 来 収 益	3,330,206,614		2,168,696,439	1,161,510,175
(3) そ の 他 医 業 収 益	437,689,424	9,988,033,283	297,268,677	140,420,747
2 医 業 費 用			7,331,012,551	4,143,136,092
(1) 給 与 費	6,627,558,637		4,132,731,153	2,494,827,484
(2) 材 料 費	3,477,108,727		2,366,467,675	1,110,641,052
(3) 経 費	827,874,106		563,270,267	264,603,839
(4) 減 価 償 却 費	506,643,202		244,581,710	262,061,492
(5) 資 産 減 耗 費	1,017,094		1,017,094	0
(6) 研 究 研 修 費	33,946,877	11,474,148,643	22,944,652	11,002,225
医 業 損 失			1,486,115,360	918,710,783
3 医 業 外 収 益			659,448,968	359,429,073
(1) 受 取 利 息 配 当 金	4,275,330		408,169	3,867,161
(2) 他 会 計 補 助 金	272,332,000		170,242,000	102,090,000
(3) 補 助 金	4,298,000		3,204,000	1,094,000
(4) 負 担 金 交 付 金	691,890,423		453,795,287	238,095,136
(5) そ の 他 医 業 外 収 益	46,082,288	1,018,878,041	31,799,512	14,282,776
4 医 業 外 費 用			194,383,938	241,636,398
(1) 支 払 利 息 及 び 企 業 債 取 扱 諸 費	302,049,026		102,804,793	199,244,233
(2) 繰 延 勘 定 償 却	4,808,309		3,023,342	1,784,967
(3) 雑 損 失	129,163,001	436,020,336	88,555,803	40,607,198
経 常 損 失			903,257,655	453,645,753
5 特 別 利 益			346,841	0
(1) そ の 他 特 別 利 益	346,841	346,841	346,841	0
6 特 別 損 失			11,922,545	1,807,993
(1) そ の 他 特 別 損 失	13,730,538	13,730,538	13,383,697	1,807,993
当 年 度 純 損 失			916,641,352	465,221,457
前 年 度 繰 越 欠 損 金			7,957,597,124	2,159,054,972
当 年 度 未 処 理 欠 損 金			8,874,238,476	2,610,474,867

第3表

平成4年度鳥取県営病院事業貸借対照表

(平成5年3月31日)

(単位：円)

区 分	金 額	内 訳	
		中央病院	厚生病院
資産の部			
1 固定資産			
(1) 有形固定資産			
イ 土地	872,078,337	568,262,611	303,815,726
ロ 建物	8,353,092,970	4,300,983,746	4,052,109,224
ハ 構築物	3,265,633,453	2,310,362,077	955,271,376
ニ 構築物減価償却累計額	407,141,786	238,140,509	169,001,277
ホ 構築物減価償却累計額	209,064,636	117,300,706	91,763,930
ヘ 機械	3,792,269,035	2,263,953,832	1,528,315,153
ト 機械備品減価償却累計額	2,235,609,134	1,315,980,822	919,628,312
チ 車両	6,200,000	3,200,000	3,000,000
リ 車両減価償却累計額	4,877,300	2,027,300	2,850,000
ル 建設仮勘定	1,322,700	18,431,073	0
ヘ その他有形固定資産	18,431,073	1,000,000	0
ト 有形固定資産合計	1,000,000	3,648,300,916	4,086,727,762
(2) 無形固定資産	7,735,028,678		

イ 電 話 加 入 水 道 施 設 利 用 合 計 無 形 固 定 資 産 合 計 固 定 資 産 合 計	4,465,852	10,113,363	7,745,142,041	1,121,595	3,344,257
	5,647,511				
2 流 動 資 産 合 計 (1) 現 金 預 金 (2) 未 収 入 (3) 貯 蔵 資 産 合 計	37,989,746	162,240,470	1,657,876,320	18,974,389	19,015,357
	1,457,646,104				
	687,578,565				
3 繰 上 消 費 税 額 計 (1) 控 除 対 象 外 繰 上 消 費 税 額 計	38,589,917	9,441,608,278	25,475,548	13,114,369	4,745,573,239
	25,475,548				
4 債 務 の 部 (1) 他 社 借 入 金 計 固 定 借 入 金 計	1,227,628,000	1,227,628,000	1,227,628,000	1,227,628,000	0
	0				
5 一 時 借 入 金 計 (1) 未 払 金 計 (2) そ の 他 流 動 借 入 金 計 (3) そ の 他 流 動 借 入 金 計	610,000,000	78,685,397	1,467,935,268	510,000,000	100,000,000
	779,249,871				
	2,358,842,501				
	2,695,563,268		2,358,842,501		336,720,767

区分	金額	内容		
		中央病院	厚生病院	
6 資本部 (1) 自 己 資 本 (2) 借 入 資 本 1 企 業 借 入 口 他 会 計 借 入 借 入 資 金 資 本 金 合 計 7 剩 余 金 合 計 (1) 資 本 剩 余 金 1 受 贈 財 産 部 余 額 口 補 助 金 計 資 本 剩 余 金 合 計 (2) 欠 損 金 計 1 当 年 度 未 処 理 欠 損 金 欠 損 金 合 計 資 本 合 計 負 債 資 本 合 計	4,642,021,702	9,325,664,974	5,693,771,531	3,631,893,443
	1,252,630,753	5,894,652,455	1,626,109,138	3,015,912,564
	15,445,268	15,220,317,429	1,110,454,248	142,176,505
	384,520,789	8,430,334,917	2,736,563,386	3,158,089,069
			6,270,800	6,789,982,512
		399,966,057	164,350,430	220,170,359
			170,621,230	229,344,827
	8,874,238,476	8,874,238,476	6,263,763,609	2,610,474,867
			6,263,763,609	2,610,474,867
			△ 6,093,142,379	△ 2,381,130,040
			6,746,045,010	4,408,852,472
			△ 8,474,272,419	4,745,573,239
		9,441,608,278		

発行所 鳥取県鳥取市東町二丁目 鳥 取 県

【定価 一冊 二十円（送料を含む。）】