

鳥取県公報

毎週火曜日及び
金曜日発行
(当日が休日に当
たるときは、そ
の翌日)

目 次

- ◇ 公 告 鳥取県財政状況の公表 (財政課)
- 鳥取県営企業の業務状況の公表 (〃)
- 鳥取県営病院事業の業務状況の公表 (〃)

公 告

地方自治法 (昭和22年法律第67号) 第243条の3第
1項の規定に基づき、平成3年4月1日から平成3年
9月30日までの間における鳥取県の財政状況を次の
とおり公表する。

平成3年11月30日

鳥取県知事 西 尾 忠 次

目 次

1 ま え が き 3

2 平成 3 年度の県財政について 3

3 平成 3 年度予算の収入及び支出の概要について 11

 (1) 一般会計について 11

 (2) 特別会計について 11

4 県民の県税負担状況について 14

5 県債及び一時借入金について 17

 (1) 県債について 17

 (2) 一時借入金について 18

6 公有財産について 18

7 平成 2 年度歳入歳出決算について 19

 (1) 一般会計について 19

 (2) 特別会計について 27

1 ま え が き

県の財政状況につきましては、毎年5月と11月の2回定期的に公表しておりますが、今回は、平成3年度上半期(平成3年4月1日から同年9月30日まで)における状況を公表するものであります。

この公表を通じて、県財政の実態につきまして県民の皆様のご理解をいただきますとともに、今後の財政運営に対する一層のご協力をお願いする次第であります。

2 平成3年度の県財政について

(1) 概況

平成3年度の当初予算は、前回の公表で御説明したとおり、平成3年4月7日に知事選挙が行われましたので、従来の例にならない、いわゆる骨格予算を編成いたしました。

したがって、知事選挙後の5月定例県議会におきまして、当初予算に計上されなかった新規事業や政策的経費を中心に追加補正し、通年予算を編成いたしました。予算の編成に当たっては、昨年度末に策定いたしました第6次鳥取県総合計画の大きな基本目標である「活力と出合いにあふれた美しいふるさとづくり」を着実に推進するため

明日を創る心豊かな人づくり

健やかでふれあいのある社会づくり

快適で住みよい地域づくり

たくましく創意にみちた産業づくり

未来にひらかれた県づくり

の五つの柱の基本課題に沿って編成いたしております。

この結果、5月補正後の一般会計予算の総額は、3,434億6,013万余円となり、前年度当初予算額3,151億2,000万円に比べ、9.0%の増となっております。

(2) 平成3年度補正予算の状況

平成3年度一般会計における当初予算の総額は3,253億3,500万円で、その後5月定例県議会補正予算において181億2,513万余円、9月定例県議会

補正予算において42億2,772万余円を追加いたしました結果、9月定例会議会補正後の現計予算額は3,476億8,786万余円であり、補正予算の状況は、次のとおりです。

(ウ) 5月定例会議会補正予算

5月補正予算は、骨格予算である当初予算で計上を留保した新規事業や政策的経費を中心に、総額181億2,513万余円補正をいたしました。その主要事業を、第6次鳥取県総合計画の基本課題に沿って掲げると、次のとおりであります。

(単位：千円)

1 明日を創る心豊かな人づくり	西部経済文化会館建設推進費 全国童謡・唱歌サミット開催事業 童謡館(仮称)建設推進費 全国高等学校総合文化祭開催準備費 生涯学習審議会費 ハイビジョン設置事業 美術資料購入準備等事業 鳥取県スポーツ振興基金整備費 1,500 18,000 124,416 4,556 1,924 62,300 102,363 185,000
2 健やかでふれあいのある社会づくり	ボランティア推進事業 心身障害者スポーツ振興基金補助事業 高齢者ふれあいの家モデル事業 ジグ遊び普及キャンペーン事業 成分献血推進事業 県民健康手帳作成事業 寝たきり老人ゼロ推進事業 厚生病院緊急医療体制整備事業 5,000 30,000 3,865 8,870 15,362 22,000 28,165 90,000
3 快適で住みよい地域づくり	全県公園化構想策定費 18,000

	<p>フラワーパーク構想推進調査費 ジグザグおこし塾開催費 花と緑のふるさと推進事業 沿道森林景観整備事業 都市景観対策費 花と緑のふれあいロード整備事業 緑のつつみ整備事業</p> <p>11,450 10,000 40,300 14,840 7,250 190,000 211,320</p>
<p>4 たくましく創意にみちた産業づくり</p>	<p>人材確保ゆとり施設資金貸付金 (仮称) 中小企業ハイテク設備貸与事業 '91 とっとりインテ大阪事業 研究開発型企業等立地促進資金貸付金 中山間地域ふるさと農林業活力強化事業 鳥取県農業等経営健全化基金貸付金 農業担い手育成基金設立事業 林業就労促進基金造成事業 木のふれあい施設整備事業</p> <p>200,000 200,000 59,840 400,000 38,300 160,000 250,000 88,000 25,240</p>
<p>5 未来にひらかれた県づくり</p>	<p>地域情報化計画策定費 日本海沿岸諸国交流推進調査費 日中友好提携 5周年記念事業 鉄道近代化等調査費 東伯・淀江間高規格道路関連道路網調査費</p> <p>6,732 12,846 102,271 6,723 20,000</p>

(イ) 9月定例県議会補正予算

9月補正予算は、公共事業等の円滑な執行を図るため、鳥取県土地開発公社に用地先行取得のための資金を貸し付ける公共用地先行取得貸付金

をはじめ、智頭線建設推進費、地域福祉センター施設整備費補助事業、埴原駐車場整備事業、21世紀型水田農業モデルほ場整備促進事業、上淀廃寺跡重要遺跡発掘調査費等助成事業等の事業に所要の経費を計上するため、総額42億2,772万余円を補正いたしました。

第1表 平成3年度一般会計歳入歳出予算補正状況調(9月30日現在)

(1) 歳入

(単位:千円、%)

科 目	当 初 予 算		5月定例県議会補正予算		9月定例県議会補正予算		現 計	
	額	構成比	額	構成比	額	構成比	額	構成比
1 県 税	48,845,864	15.0					48,845,864	14.1
2 地 方 譲 与 税	6,596,447	2.0					6,596,447	1.9
3 地 方 交 付 税	120,950,000	37.2	7,570,663	41.8			128,520,663	37.0
4 交 通 安 全 対 策 特 別 交 付 金	223,945	0.1					223,945	0.1
5 分 担 金 及 び 負 担 金	3,840,484	1.2	268,641	1.5			4,109,125	1.2
6 使 用 料 及 び 手 数 料	5,131,769	1.6	23,622	0.1	△ 539	0.0	5,154,852	1.5
7 国 庫 支 出 金	68,662,671	21.1	3,509,229	19.4	303,043	7.2	72,474,943	20.8
8 財 産 収 入 金	2,241,106	0.7	119,718	0.7	△ 1,278	0.0	2,359,546	0.7
9 寄 附 金	119,512	0.0	2,650	0.0	9,500	0.2	131,662	0.0
10 繰 入 金	6,489,246	2.0	880,000	4.8			7,369,246	2.1
11 繰 越 金	100,000	0.0			334,621	7.9	434,621	0.1
12 諸 収 入 債	37,769,011	11.6	1,810,116	10.0	3,582,376	84.7	43,161,503	12.4
13 具 体 債	24,364,945	7.5	3,940,500	21.7			28,305,445	8.1
歳 入 合 計	325,335,000	100.0	18,125,139	100.0	4,227,723	100.0	347,687,862	100.0

(2) 歳 出

(単位：千円、%)

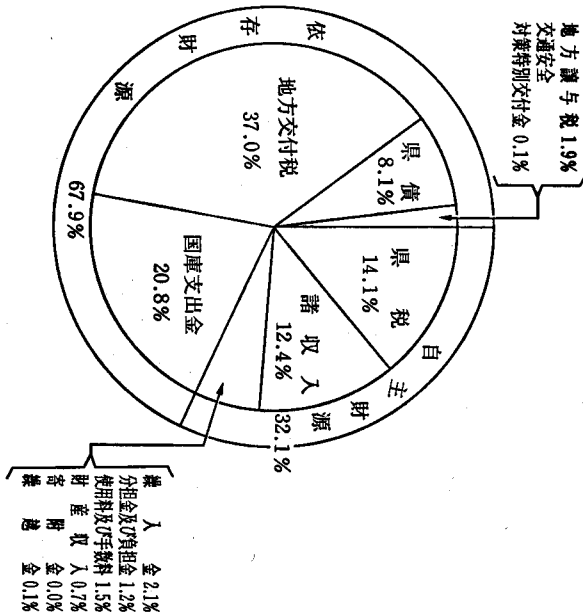
科 目	当 初 予 算		5月定例会議会補正予算		9月定例会議会補正予算		現 計 予 算	
	予 算 額	構 成 比	予 算 額	構 成 比	予 算 額	構 成 比	予 算 額	構 成 比
1 議 会 費	905,997	0.3			5,914	0.1	911,911	0.3
2 総 務 費	38,875,853	11.9	2,458,225	13.6	153,154	3.6	41,487,232	11.9
3 民 生 費	20,293,050	6.2	1,422,645	7.8	371,010	8.8	22,086,705	6.4
4 衛 生 費	8,361,652	2.6	247,166	1.4	51,537	1.2	8,660,355	2.5
5 勞 働 費	1,249,631	0.4	184,699	1.0	16,998	0.4	1,451,328	0.4
6 農 林 水 産 費	44,259,580	13.6	3,910,682	21.6	87,886	2.1	48,258,148	13.9
7 商 工 業 費	32,340,755	9.9	1,320,556	7.3	28,370	0.7	33,689,681	9.7
8 土 木 費	66,076,165	20.3	5,982,270	33.0	3,490,768	82.6	75,549,203	21.7
9 警 察 費	13,550,172	4.2	231,797	1.3	10,627	0.2	13,792,596	4.0
10 教 育 費	58,967,974	18.1	2,367,099	13.0	11,459	0.3	61,346,532	17.6
11 災 害 復 旧 費	7,667,343	2.4					7,667,343	2.2
12 公 債 費	27,882,878	8.6					27,882,878	8.0
13 諸 支 出 金	4,803,950	1.5					4,803,950	1.4
14 予 備 費	100,000	0.0					100,000	0.0
合 計	325,335,000	100.0	18,125,139	100.0	4,227,723	100.0	347,687,862	100.0

第2表 平成3年度一般会計歳入歳出予算現計(9月30日現在)

(1) 歳入

(単位:千円、%)

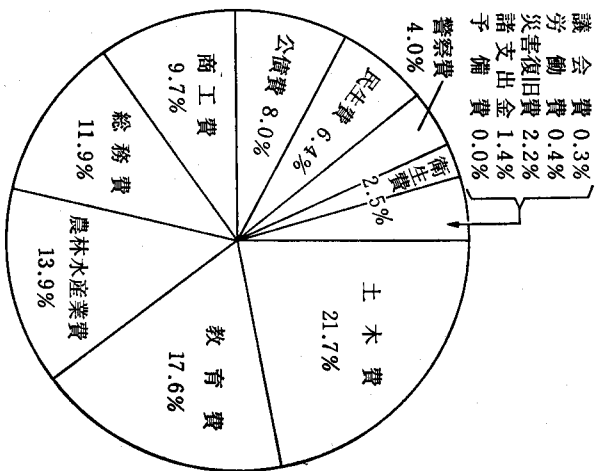
科 目	平成3年度		平成2年度		差 引 (A) - (B)
	金額 (A)	構成比	金額 (B)	構成比	
1 自主財源	111,566,419	32.1	95,436,964	30.3	16,129,455
税	48,845,864	14.1	46,733,830	14.8	2,112,034
分担金及び負担金	4,109,125	1.2	3,956,918	1.3	152,207
使用料及び手数料	5,154,852	1.5	4,968,584	1.6	186,268
財産収入	2,359,546	0.7	1,409,467	0.5	950,079
寄附金	131,662	0.0	127,881	0.0	3,781
繰入金	7,369,246	2.1	5,227,847	1.7	2,141,399
繰入金	434,621	0.1	100,000	0.0	334,621
繰入金	43,161,503	12.4	32,912,437	10.4	10,249,066
諸収入	236,121,443	67.9	219,683,036	69.7	16,438,407
2 依存財源	72,474,943	20.8	67,559,982	21.4	4,914,961
国庫支出金	6,596,447	1.9	6,734,199	2.2	△ 137,752
地方交付金	128,520,663	37.0	117,350,000	37.2	11,170,663
地方交付金	223,945	0.1	214,585	0.1	9,360
交通安全対策特別交付金	28,305,445	8.1	27,824,270	8.8	481,175
債					
合 計	347,687,862	100.0	315,120,000	100.0	32,567,862



(2) 歳 出

(単位：千円、%)

科 目	平成3年度		平成2年度		差 引 (A) - (B)
	金 額 (A)	構 成 比	金 額 (B)	構 成 比	
議 議	911,911	0.3	848,785	0.3	63,126
民 務	41,487,232	11.9	38,161,487	12.1	3,325,745
衛 生	22,086,705	6.4	20,085,488	6.4	2,001,217
勞 働	8,660,355	2.5	7,813,737	2.5	846,618
農 業	1,451,328	0.4	1,137,944	0.4	313,384
林 業	48,258,148	13.9	44,219,130	14.0	4,039,018
商 工	33,689,681	9.7	28,850,690	9.2	4,838,991
土 木	75,549,203	21.7	68,172,761	21.6	7,376,442
警 察	13,792,596	4.0	12,700,264	4.0	1,092,332
教 育	61,346,532	17.6	56,935,888	18.1	4,410,644
災 害	7,667,343	2.2	5,062,453	1.6	2,604,890
復 舊	27,882,878	8.0	27,856,352	8.8	26,526
債 務	4,803,950	1.4	3,175,021	1.0	1,628,929
支 出	100,000	0.0	100,000	0.0	0
合 計	347,687,862	100.0	315,120,000	100.0	32,567,862



第3表

平成3年度現計予算款別財源内訳表(9月30日現在)

(単位:千円、%)

科 目	予 算 額	同 左 財 源 内 訳			起 債	そ の 他	一 般 財 源	財 源 比	特定財源と一般財源との割合	
		国庫支出金	使用料手数料	寄附金分担金					特定財源	一般財源
議 会 費	911,911	1,004,694	92,613	171,626	1,912,000	62	911,849	0.4	0.0	100.0
總 務 費	41,487,232	6,073,180	378,928	398,880	337,000	2,645,719	36,543,211	18.8	11.9	88.1
民 生 費	22,086,705	1,278,334	389,316	6,461	107,000	1,114,498	12,252,998	6.3	44.5	55.5
衛 生 費	8,660,355	347,792	69		50,000	312,820	5,764,746	3.0	33.4	66.6
勞 働 費	1,451,328	18,544,907	43,204	2,126,787	5,483,052	2,834,624	19,275,574	0.4	49.0	51.0
農 林 水 産 業 費	48,258,148	696,516	104,258	7,277	1,000,000	28,664,111	3,217,519	9.9	60.1	39.9
商 工 費	33,689,681	17,821,615	914,006	1,521,616	15,906,393	4,683,581	34,701,992	1.7	90.4	9.6
士 木 費	75,549,203	333,720	576,008	5,900	487,000	161,738	12,234,130	17.9	54.1	45.9
警 察 費	13,792,596	17,461,922	1,898,219	5,900	921,000	1,415,504	39,643,987	6.3	11.3	88.7
教 育 費	61,346,532	5,295,727		2,240	2,152,000		217,376	17.9	97.2	2.8
災 害 復 旧 費	7,667,343	118,453	610,000				23,954,425	20.4	35.4	64.6
公 債 費	27,882,878						4,755,238	0.1	14.1	85.9
支 出 金	4,803,950					48,712	100,000	12.3	1.0	99.0
予 備 費	100,000						194,313,692	2.4	0.0	100.0
計	347,687,862	68,976,860	5,006,621	4,240,787	28,305,445	46,844,457	100.0	44.1		55.9
一般財源	泉 税	48,845,864千円	地 方 議 与 税	6,596,447千円	地方交付税	128,520,663千円				
	交通安全対策特別交付金	223,945千円	開發指定事業国庫補助金	3,498,083千円	繰 越 金	434,621千円				
	財政調整基金繰入金	303,000千円	一般財源の税外収入	5,891,069千円	計	194,313,692千円				

3 平成3年度予算の収入及び支出の概要について

(1) 一般会計について

平成3年9月30日現在における一般会計の収支の状況は、次のとおりであります。

収入については、予算額 3,593億3,995万余円(繰越事業費を含む。)に対し、

収入済額 1,671億1,013万余円となっております。

収入率は 46.5パーセントで、

前年同期を 0.3ポイント上回っております。(第4表参照)

主な収入科目については、次のとおりであります。

地方交付税は、予算額 1,285億2,066万余円に対し、

収入率は 77.6パーセントで、

前年同期を 0.1ポイント下回っております。

県税は、予算額 488億4,586万余円に対し、

収入率は 58.7パーセントで、

前年同期を 4.3ポイント上回っております。

国庫支出金は、予算額 791億3,155万円に対し、

収入率は 30.6パーセントで、

前年同期を 1.8ポイント上回っております。

支出については、予算額 3,593億3,995万余円(繰越事業費を含む。)に対し、

支出済額 1,330億25万余円で、

執行率は 37.0パーセントで、

前年同期を 0.4ポイント下回っております。(第4表参照)

(2) 特別会計について

平成3年9月30日現在における鳥取県用品調達等集中管理事業特別会計ほか14特別会計の収支状況は、第5表のとおりであります。

このうち、鳥取県用品調達等集中管理事業特別会計ほか8特別会計については、収入額に対し支出超過となっておりますが、これは、事業の収入時期の関係によるもので、年度末までには、収支の均衡がとれるものと考えております。

第4表 平成30年度一般会計収入支出状況調(9月30日現在)

(単位：千円・%)

収 入				支 出							
科 目	予算額	繰越事業費 財源充当額	計	収入済額	収入済 の割合	科 目	予算額	前年度繰越事 業費繰越額	計	支出済額	支出済 の割合
県 税	48,845,864		48,845,864	28,658,151	58.7	議 会 費	911,911		911,911	406,510	44.6
地 方 税	6,596,447		6,596,447	788,132	11.9	総 務 費	41,503,889	885,554	42,389,443	7,269,850	17.2
地 方 交 付 税	128,520,663		128,520,663	99,677,077	77.6	民 生 費	22,086,705	456,819	22,543,524	8,566,688	38.0
交 通 安 全 対 策 特 別 交 付 金	223,945		223,945	147,998	66.1	衛 生 費	8,660,355		8,660,355	4,207,749	48.6
分 担 金 及 び 負 担 金	4,109,125	65,558	4,174,683	220,462	5.3	労 働 費	1,451,328		1,451,328	661,391	45.6
使 用 料 及 び 手 数 料	5,154,852		5,154,852	2,315,704	44.9	農 林 水 産 業 費	48,258,148	357,658	48,615,806	12,833,775	26.4
国 庫 支 出 金	72,474,943	6,656,607	79,131,550	24,234,516	30.6	商 工 費	33,689,681		33,689,681	24,285,746	72.1
財 産 収 入 金	2,359,546		2,359,546	2,459,079	104.2	土 木 費	75,549,203	3,081,394	78,630,597	21,711,598	27.6
寄 附 金	131,662		131,662	29,150	22.1	警 察 費	13,792,596	5,319	13,797,915	6,106,463	44.3
繰 入 金	7,369,246		7,369,246	148,760	2.0	教 育 費	61,346,532	260,647	61,607,179	27,157,836	44.1
繰 越 金	434,621	1,377,193	1,811,814	2,154,982	118.9	災 害 復 旧 費	7,667,343	6,604,700	14,272,043	4,820,805	33.8
諸 債 入 債	43,161,503	240,250	43,401,753	3,979,962	9.2	公 債 償 還 費	27,882,878		27,882,878	13,494,810	48.4
諸 債 入 債	28,305,445	3,312,483	31,617,928	2,286,164	7.3	支 出 備 費	4,803,950		4,803,950	1,477,032	30.7
合 計	347,687,862	11,652,091	359,339,953	167,110,137	46.5	合 計	347,687,862	11,652,091	359,339,953	133,000,253	37.0

第5表

平成3年度特別会計収入支出状況調(9月30日現在)

(単位:千円・%)

会 計 名	予 算 額	収 入 済 額	収入済の割合	支 出 済 額	支出済の割合
鳥取県用品調達等集中管理事業特別会計	1,050,978	226,595	21.6	323,988	30.8
鳥 取 県 収 入 証 紙 特 別 会 計	4,289,057	2,279,505	53.1	1,678,760	39.1
鳥取県母子福祉資金貸付事業特別会計	110,807	75,040	67.7	34,984	31.6
鳥取県寡婦福祉資金貸付事業特別会計	66,395	169,778	255.7	12,121	18.3
鳥取県中小企業近代化資金助成事業特別会計	4,337,839	656,429	15.1	720,139	16.6
鳥取県農業改良資金助成事業特別会計	514,183	174,003	33.8	63,853	12.4
鳥 取 県 営 林 事 業 特 別 会 計	358,449	14,492	4.0	89,831	25.1
鳥取県県営境港水産施設事業特別会計	411,004	128,786	31.3	188,701	45.9
鳥 取 県 立 学 校 農 業 実 習 特 別 会 計	110,634	72,221	65.3	42,992	38.9
鳥取県県立学校水産実習船実習特別会計	246,052	16,276	6.6	85,383	34.7
鳥取県林業改善資金助成事業特別会計	112,535	68,803	61.1	37,917	33.6
鳥取県沿岸漁業改善資金助成事業特別会計	101,546	28,552	28.1	32,314	31.8
鳥取県天神川流域下水道事業特別会計	917,671	152,343	16.6	278,340	30.3
鳥取県漁港臨海土地造成事業特別会計	103,138	0	0	18,545	18.0
鳥 取 県 港 湾 整 備 事 業 特 別 会 計	586,598	173,097	29.5	212,298	36.2
合 計	13,316,886	4,235,920	31.8	3,820,066	28.7

4 県民の県税負担状況について

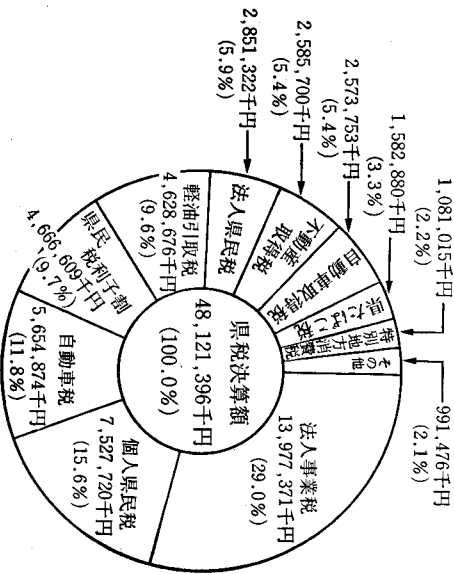
県民の皆様は、第 6 表のとおりで、平成 2 年度においては、人口 1 人当たり 78,154 円、1 世帯あたり 267,595 円となっております。

第 6 表

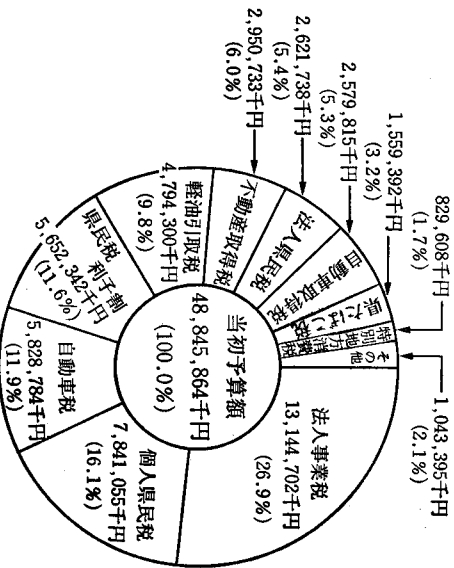
年 度	区 分	県 税 決 算 額 (A)	人 口 (B)	世 帯 数 (C)	県 税 負 担 状 況	
					人口 1 人当たり(A)/(B)	1 世帯当たり (A)/(C)
昭 和 60 年 度		34,846,657 千円	616,024 人	173,211 世帯	56,567 円	201,180 円
昭 和 61 年 度		37,411,872 千円	616,024 人	173,211 世帯	60,731 円	215,990 円
昭 和 62 年 度		40,778,024 千円	616,024 人	173,211 世帯	66,196 円	235,424 円
昭 和 63 年 度		45,306,273 千円	616,024 人	173,211 世帯	73,546 円	261,567 円
平 成 元 年 度		45,792,323 千円	616,024 人	173,211 世帯	74,385 円	264,373 円
平 成 2 年 度		48,121,396 千円	615,722 人	179,829 世帯	78,154 円	267,595 円
平 成 3 年 度		48,845,864 千円 (当初予算額)	615,722 人	179,829 世帯	79,331 円	271,624 円

(注) 人口、世帯数は、昭和60年度から平成元年度までは昭和60年実施の国勢調査により、平成2年度から平成3年度までは平成2年実施の国勢調査による。

第 1 図 平成 2 年度決算における県税税目別構成比



第 2 図 平成 3 年度当初予算における県税税目別構成比



軽油引取税	4,794,300		4,794,300	2,510,074		2,510,074	1,819,978		1,819,978	72.5		72.5
入 雑 税	10,797		10,797									
小 計	7,384,912		7,384,912	3,513,082		3,513,082	2,822,982		2,822,982	80.4		80.4
県たばこ消費税												
娯楽施設利用税					26	26					0.0	0.0
料理飲食等消費税		2,213	2,213		6,655	6,655					16.6	16.6
小 計		2,213	2,213		6,681	6,681					16.6	16.6
合 計	48,769,123	76,741	48,845,864	35,400,512	454,233	35,854,745	28,626,308	31,843	28,658,151	80.9	7.0	79.9

5 県債及び一時借入金について

(1) 県債について

平成 3 年度上半期における県債の状況は、次のとおりであります。

県 債 現 在 額 調

(単位：千円)

区 分	2 年 度 末 現 債 額	3 年 度 上 半 期 増 減 額		3 年 9 月 30 日 現 債 額
		借 入 額	償 還 額	
一 般 会 計 債	217,446,528	2,503,809	7,941,873	212,008,464
1 普 通 債	180,311,401	—	7,054,725	173,256,676
土 林 水 木 債	120,492,102	—	4,156,114	116,335,988
農 林 水 産 育	27,973,849	—	1,641,920	26,331,929
教 育 住 宅	12,245,453	—	553,487	11,691,966
公 民 衛 生	8,671,407	—	259,024	8,412,383
公 營 住 宅	1,441,604	—	71,902	1,369,702
衛 生 生 産	1,522,233	—	71,779	1,450,454
そ の 他	7,964,753	—	300,499	7,664,254
2 災 害 復 旧 債	14,499,803	—	887,148	13,612,655
土 林 水 木 産	13,791,397	—	847,485	12,943,912
農 林 水 産	708,406	—	39,663	668,743
3 特 定 資 金 公 共 事 業 債	22,635,324	2,503,809	—	25,139,133
特 別 会 計 債	15,429,398	—	547,580	14,881,818

母子福祉資金貸付事業	343,007	—	—	343,007
中小企業高度化資金貸付事業	7,138,654	—	275,848	6,862,806
農業改良資金貸付事業	51,429	—	4,286	47,143
公有林整備事業	1,536,051	—	—	1,536,051
境港水産施設事業	1,192,344	—	47,999	1,144,345
天神川流域下水道事業	2,715,421	—	63,774	2,651,647
港湾整備事業	1,053,505	—	30,128	1,023,377
地域開発事業	1,398,987	—	125,545	1,273,442
計	232,875,926	2,503,809	8,489,453	226,890,282

(2) 一時借入金について

平成3年度上半期における財政調整のための一時借入金及び当座預金勘定における借越は、次のとおりであります。

ア 一時借入金

なし

イ 当座預金勘定による借越

借越額積数 60,000,300円

利率 5.63%

支払利子額 9,254円

6 公有財産について

平成3年9月30日現在における公有財産について

土地	36,681,301.63㎡
建物	1,093,770.68㎡
立木	898,566.12㎡
船舶	3隻

7 平成2年度歳入歳出決算について

平成2年度歳入歳出決算の概要は、以下のとおりです。

なお、歳入歳出決算につきましては、地方自治法第二百三十三条第三項の規定により、議会の認定に付するため、監査委員の意見を付けて12月定例県議会に付議することとしております。

(1) 一般会計について

平成2年度一般会計決算の規模は、歳入総額3,303億1,339万余円、歳出総額3,281億5,841万余円で、歳入歳出差引額(形式収支)は、21億5,498万余円となりました。

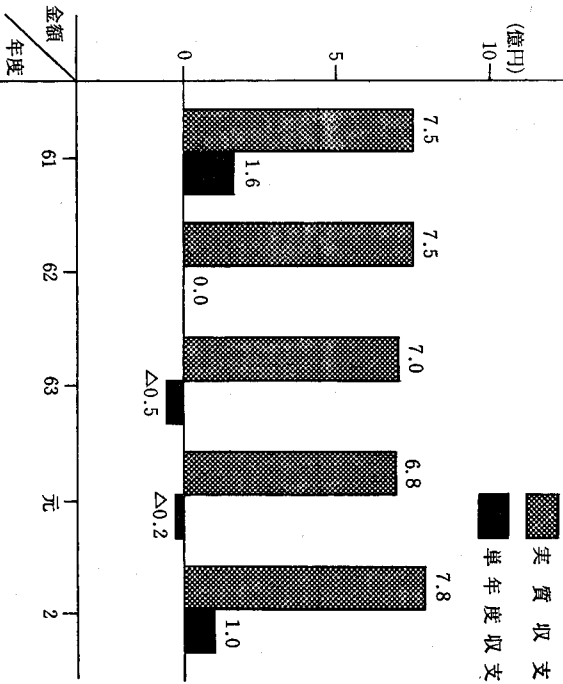
また、形式収支から、事業の繰越に伴い平成3年度へ繰り越すべき財源13億7,719万余円を控除した実質収支は、7億7,778万余円の黒字となり、実質収支から前年度の実質収支を差し引いた単年度収支は9,572万余円の黒字となりました。

第8表 平成2年度一般会計決算

(単位：千円、%)

区 分	平成2年度	平成元年度	増 減 率
歳 入 総 額 (A)	330,313,399	307,631,088	7.4
歳 出 総 額 (B)	328,158,417	306,139,781	7.2
歳入歳出差引額 (A)-(B) (C)	2,154,982	1,491,307	44.5
翌年度へ繰越すべき財源 (D)	1,377,193	809,246	70.2
実 質 収 支 (C)-(D) (E)	777,789	682,061	14.0
単 年 度 収 支 (F)	95,728	△ 16,838	664.7

第3図 一般会計収支の推移



第9表 平成2年度予算繰越等に関する調

(1) 平成2年度継続費繰越内訳

(単位：千円)

事業数	予算計上額 (A)	支出 (B)	不用額 (C)	繰越額 (A)-(B)-(C) (D)	D) の 財 源 内 訳			翌年度へ繰り 越すべき財源 (D)-(E)
					既収入特定財源	一般財源	未収入特定財源 (E)	
4	2,170,901	1,852,880		318,021		121,725	196,296	121,725

主なもの(繰越額)：県民会館建設費(52,055)

高等学校整備費(64,351)

団体冬季大会スキー競技会施設整備受託事業費(196,296)

(2) 平成2年度繰越明許費繰越内訳

(単位：千円)

事業数	予算計上額 (A)	支出 (B)	不用額 (C)	繰越額 (A)-(B)-(C) (D)	D) の 財 源 内 訳			翌年度へ繰り 越すべき財源 (D)-(E)
					既収入特定財源	一般財源	未収入特定財源 (E)	
58	75,943,999	64,596,148	13,780	11,334,071		1,255,469	10,078,602	1,255,469

主なもの(繰越額)：ふるさと情報ネットワーク基盤整備事業(833,500)

2年耕地災害復旧費(1,984,006)

2年建設災害復旧費(4,216,000)

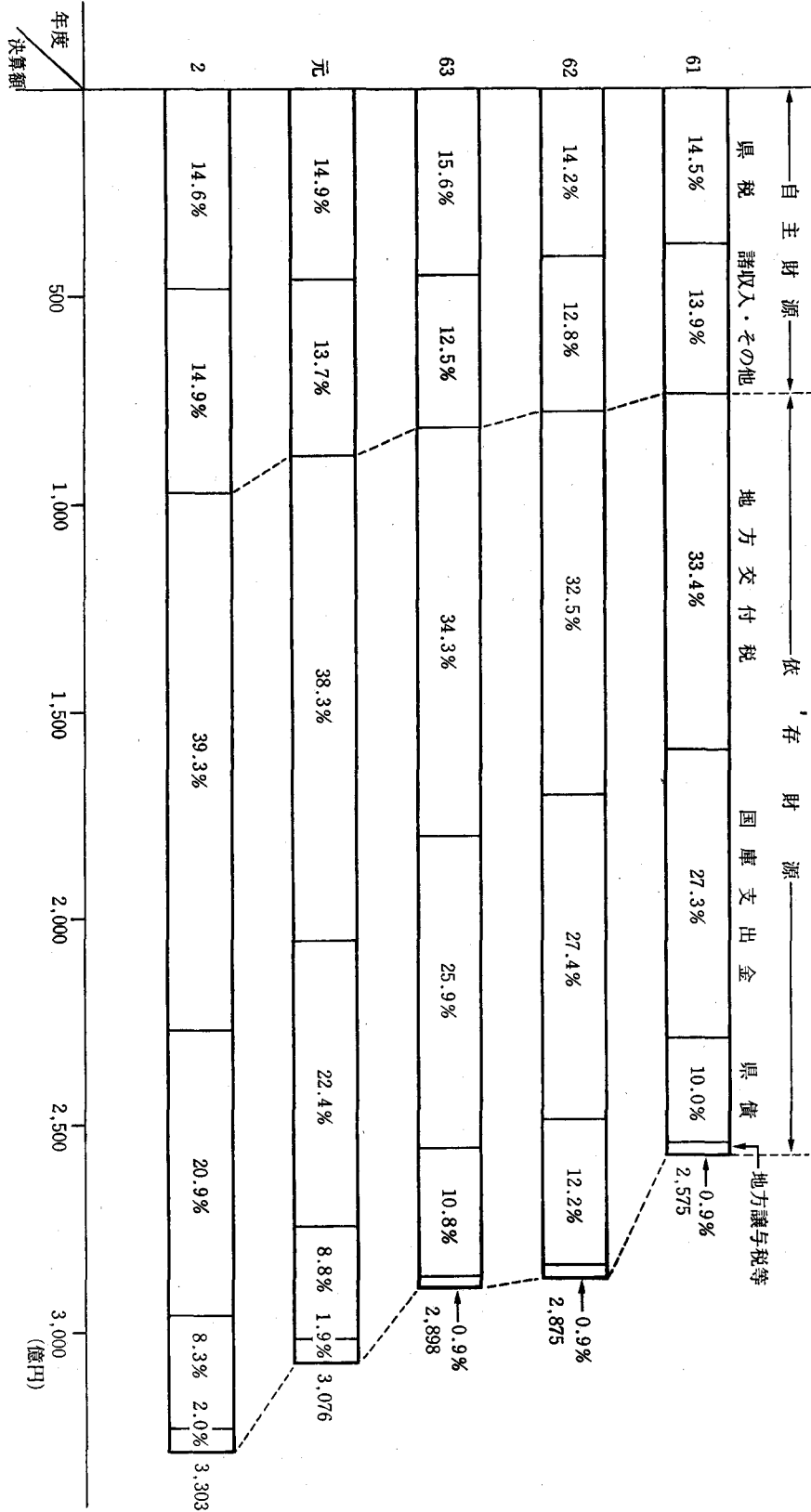
ア 歳 入

県税収入は、本県の主要税目である法人二税(法人県民税・法人事業税)が大幅な減収となったことにより、前年度に比べ5.1%の増と、最近10年間で前年度に続き低い伸びとなりました。

自主財源が歳入総額に占める割合は、前年度を0.9ポイント上回る29.5%となりました。

地方交付税は、基準財政需要額に算入された財源対策償還基金費の増等により、前年度に比し122億3,544万余円、10.4%の増となりました。

第4図 歳入決算額の状況



第10表

平成2年度歳入決算額対前年度比較表

(単位：千円)

区 分	平成2年度		平成元年度		比 較	
	決算額(A)	構成比	決算額(B)	構成比	増減額(A)-(B)	増減率
1 自主財源	97,526,671	29.5%	87,907,370	28.6%	9,619,301	10.9%
税	48,121,396	14.6	45,792,323	14.9	2,329,073	5.1
負担金及び負担金	3,941,878	1.2	5,459,127	1.8	△ 1,517,249	△ 27.8
使用材料及び手数料	5,092,926	1.5	4,856,383	1.6	236,543	4.9
財産収入	1,880,976	0.6	1,447,467	0.5	433,509	29.9
寄附収入	92,167	0.0	145,404	0.0	△ 53,237	△ 36.6
繰入金	2,762,238	0.8	1,135,618	0.4	1,626,640	143.2
繰越金	1,491,307	0.5	1,524,210	0.5	△ 32,903	△ 2.2
雑収入	34,143,763	10.3	27,546,838	8.9	6,596,925	23.9
2 依存財源	232,786,728	70.5	219,723,718	71.4	13,063,010	5.9
国庫支出金	68,924,276	20.9	68,966,007	22.4	△ 41,731	△ 0.1
地方交付税	6,238,207	1.9	5,572,445	1.8	665,762	11.9
地方交付税	130,119,674	39.3	117,884,231	38.3	12,235,443	10.4
交通安全対策特別交付金	244,739	0.1	232,629	0.1	12,110	5.2
債	27,259,832	8.3	27,068,406	8.8	191,426	0.7
合 計	330,313,399	100.0	307,631,088	100.0	22,682,311	7.4

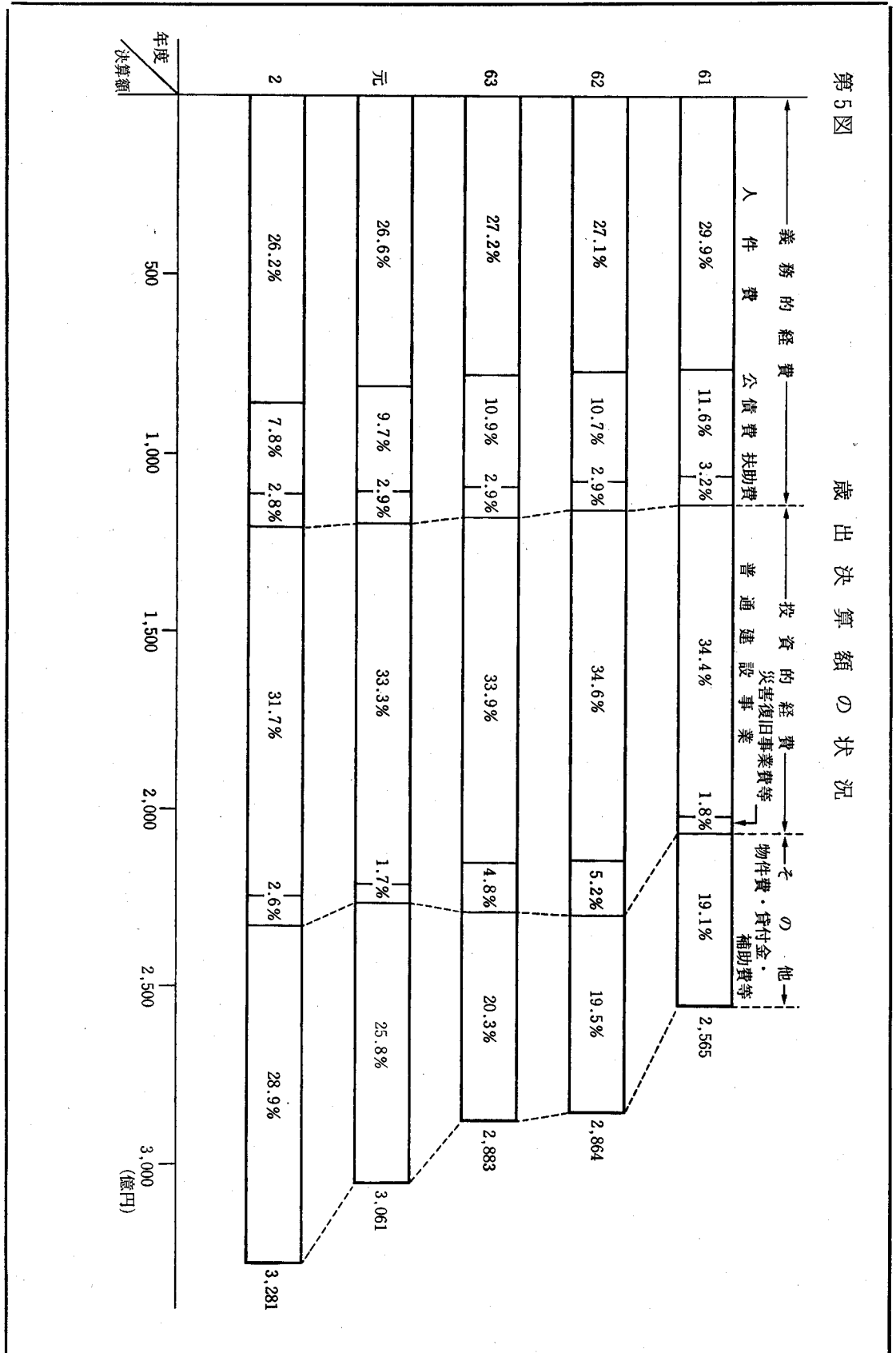
イ 歳 出

義務的経費は、元年度に県債の繰上げ償還をしたこと等により、公債費が大きく減少したほか、人件費、扶助費も低い伸びにとどまったため、歳出全体に占める割合は前年度に比べ2.4ポイント下回り36.8%となりました。

投資的経費は、補助公共事業や国直轄事業負担金が減となったものの、単独事業として道路等の生活関連施設や県民会館の建設等を積極的に進めたほか、台風19号による災害復旧費の増もあり、前年度に比べ5.0%の増となりました。

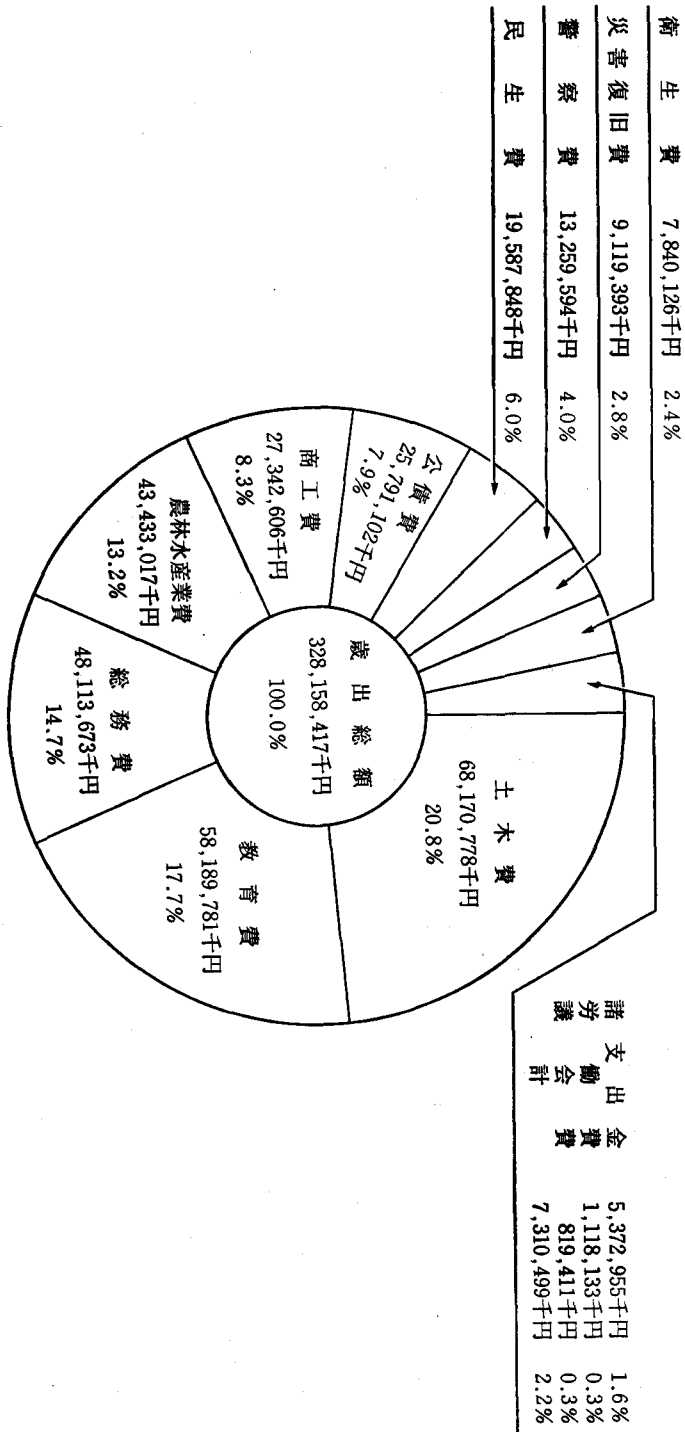
その他、将来の財政運営を考慮し、豊かで活力ある長寿社会の実現を図るための諸施策を着実に推進するため、「長寿社会対策推進基金」を新設し積立てを行ったほか、前年度に引き続き、国の交付税措置に伴う減債基金の積立てを行いました。

第5図 歳出決算額の状況



第 6 図

平成 2 年 度 目 的 別 歳 出 決 算 額 の 状 況



第11表

平成2年度性質別歳出決算額対前年度比較表

(単位：千円)

区 分	平成2年度		平成元年度		比		較	
	決 算 額 (A)	構 成 比	決 算 額 (B)	構 成 比	増 減 額 (A) - (B)	増 減 率		
義 務 的 経 費	120,806,223	36.8%	119,970,944	39.2%	835,279	0.7%		
人 件 費	85,908,205	26.2	81,512,235	26.6	4,395,970	5.4		
公 債 費	25,785,451	7.8	29,669,284	9.7	△ 3,883,833	13.1		
扶 助 費	9,112,567	2.8	8,789,425	2.9	323,142	3.7		
投 資 的 経 費	112,504,828	34.3	107,184,378	35.0	5,320,450	5.0		
普 通 建 設 事 業 費	104,123,515	31.7	101,971,080	33.3	2,152,435	2.1		
災 害 復 旧 事 業 費	8,319,226	2.6	5,126,069	1.7	3,193,157	62.3		
失 業 対 策 事 業 費	62,087	0.0	87,229	0.0	△ 25,142	28.8		
そ の 他	94,847,366	28.9	78,984,459	25.8	15,862,907	20.1		
物 件 修 繕 費	8,933,666	2.7	7,964,967	2.6	968,699	12.2		
維 持 補 修 費	2,324,948	0.7	2,096,022	0.7	228,926	10.9		
繰 上 出 金	2,564,644	0.8	2,612,555	0.8	△ 47,911	1.8		
そ の 他 の 経 費	81,024,108	24.7	66,310,915	21.7	14,713,193	22.2		
合 計	328,158,417	100.0	306,139,781	100.0	22,018,636	7.2		

第12表

平成2年度目的別歳出決算額対前年度比較表

(単位：千円)

区 分	平成2年度		平成元年度		比		増減率 %
	決算額(A)	構成比 %	決算額(B)	構成比 %	増減額(A)-(B)	増減	
1 議 会 費	819,411	0.3	819,123	0.3	288	0.0	
2 総 務 費	48,113,673	14.7	32,456,318	10.6	15,657,355	48.2	
3 民 生 費	19,587,848	6.0	17,817,515	5.8	1,770,333	9.9	
4 衛 生 費	7,840,126	2.4	7,926,704	2.6	86,578	1.1	
5 労 働 費	1,118,133	0.3	1,082,378	0.4	35,755	3.3	
6 農 林 水 産 業 費	43,433,017	13.2	44,742,932	14.6	1,309,915	2.9	
7 商 工 業 費	27,342,606	8.3	23,957,132	7.8	3,385,474	14.1	
8 土 木 費	68,170,778	20.8	68,249,793	22.3	79,015	0.1	
9 警 察 費	13,259,594	4.0	12,054,010	3.9	1,205,584	10.0	
10 教 育 費	58,189,781	17.7	57,236,145	18.7	953,636	1.7	
11 災 害 復 旧 費	9,119,393	2.8	5,622,513	1.8	3,496,880	62.2	
12 公 債 費	25,791,102	7.9	29,675,467	9.7	3,884,365	13.1	
13 諸 支 出 金	5,372,955	1.6	4,499,751	1.5	873,204	19.4	
合 計	328,158,417	100.0	306,139,781	100.0	22,018,636	7.2	

(2) 特別会計について

平成2年度の特別会計は17会計であり、その決算の状況は第13表のとおりであります。

第13表

平成2年度特别会计歳入歳出決算

(単位：千円)

会 計 名	予算現額(A)	決 算		差 額	引	比		較
		歳 入	歳 出 (B)			(A) - (B)	(B) / (A) %	
鳥取県用品調達等集中管理事業特別会計	958,891	1,020,341	954,413	65,928	4,478	99.5		
鳥取県収入証紙特別会計	4,166,557	4,241,815	4,166,555	75,260	2	100.0		
鳥取県公共用地先行取得事業特別会計	1,878,948	1,878,491	1,878,491	0	457	100.0		
鳥取県母子福祉資金貸付事業特別会計	110,683	126,496	84,481	42,015	26,202	76.3		
鳥取県寡婦福祉資金貸付事業特別会計	66,519	171,168	16,260	154,908	50,259	24.4		
鳥取県中小企業近代化資金助成事業特別会計	3,366,754	3,459,167	3,337,433	121,734	29,321	99.1		
鳥取県農業改良資金助成事業特別会計	322,259	338,624	226,750	111,874	95,509	70.4		
鳥取県林業改善資金助成事業特別会計	101,198	124,381	101,184	23,197	14	100.0		
鳥取県県営林事業特別会計	340,832	341,775	339,592	2,183	1,240	99.6		
鳥取県県営境港水産施設事業特別会計	385,070	384,588	384,478	110	592	99.8		
鳥取県沿岸漁業改善資金助成事業特別会計	91,461	91,714	87,182	4,532	4,279	95.3		
鳥取県漁港臨海土地造成事業特別会計	27,542	27,541	27,541	0	1	100.0		
鳥取県天神川流域下水道事業特別会計	699,246	697,481	697,222	259	2,024	99.7		
鳥取県港湾整備事業特別会計	612,907	613,550	612,548	1,002	359	99.9		
鳥取県県立学校農業実習特別会計	139,447	159,255	122,821	36,434	10,626	92.0		
鳥取県県立学校水産実習船実習特別会計	223,131	220,327	220,327	0	2,804	98.7		
中海地区新産業都市建設協議会特別会計	2,000	966	966	0	1,034	48.3		
合 計	13,487,445	13,897,680	13,258,244	639,436	229,201	98.3		

地方公営企業法 (昭和27年法律第 292 号) 第40条の

2 第 1 項の規定に基づき、平成 3 年度前期における鳥

取県営企業の業務状況を次のとおり公表する。

平成 3 年 11 月 30 日

鳥取県知事 西 尾 邑 次

目 次

1 ま え が き	30
2 事 業 の 概 況	30
3 経 理 の 状 況	30
4 結 び	31

1 まえがき

これは、鳥取県営企業の平成3年度前期（平成3年4月1日から同年9月30日まで）における業務状況について公表するものであります。

2 事業の概況

(1) 県営企業の概況

鳥取県の産業経済の発展を図り、もって県民の福祉の増進に寄与することを目的として、県営企業として4事業を実施しています。

県営企業の概要図は、第1図のとおりであります。

(2) 電気事業

現在稼働中の発電所は6か所ありますが、これら発電所の運営に当たっては、常に発電施設の維持管理に万全を期するとともに、ダム機能を最大限に発揮させるなど効率的運用に努め、目標供給電力量の達成に努力いたしましたところ、今期は、6月から8月にかけて雨量が多かったため、目標に対し111.3%の実績となりました。

発電実績は第1表のとおりであります。

また、新規発電所の開発につきましては、4地点について開発のための調査を実施中であります。

(3) 工業用水道事業

この事業は、日野郡日南町菅沢地区に建設された菅沢ダムに水源を求め、米子市八幡地区において取水し、米子市、境港市及び日吉津村の工業団地に工業用水を供給しているものであります。

平成3年9月末における契約給水量は93事業所で日量55,100立方メ

ートルであります。

(4) 埋立事業

境港竹内工業団地への企業誘致並びに境港外港昭和地区埋立地及び米子港旗ヶ崎地区埋立地の分譲に鋭意努力しております。

(5) 観光施設事業

この事業は、県民の健康を増進するとともに、健全な余暇利用を図るため、米子市皆生に西部健康増進センターと隣接して施設を設置したものです。

今期における施設利用者数は、延べ107,809人で前年度に比べて、91.3%となりました。

3 経理の状況

(1) 電気事業

今期の電力料金収入は、6発電所をあわせて、目標に対し103.4%で、11億1,075万余円を収入しました。

損益計算書及び貸借対照表は、第2表及び第3表のとおりであります。

(2) 工業用水道事業

今期は、1億6,478万余円の給水料金を収入しました。

損益計算書及び貸借対照表は、第4表及び第5表のとおりであります。

(3) 埋立事業

今期は、埋立地の分譲はありませんでした。

損益計算書及び貸借対照表は、第6表及び第7表のとおりであります。

す。

(4) 観光施設事業

今期は、2,283万余円の利用料金を収入しました。
損益計算書及び貸借対照表は、第8表及び第9表のとおりであります。

4 結 び

平成3年度前期の業務状況は以上のとおりであります。今後さらに県営企業の経済性を發揮するとともに、本県産業の発展と県民の福祉の向上に寄与したいと考えておりますので、県民の皆様の一層の御協力をお願いいたします。

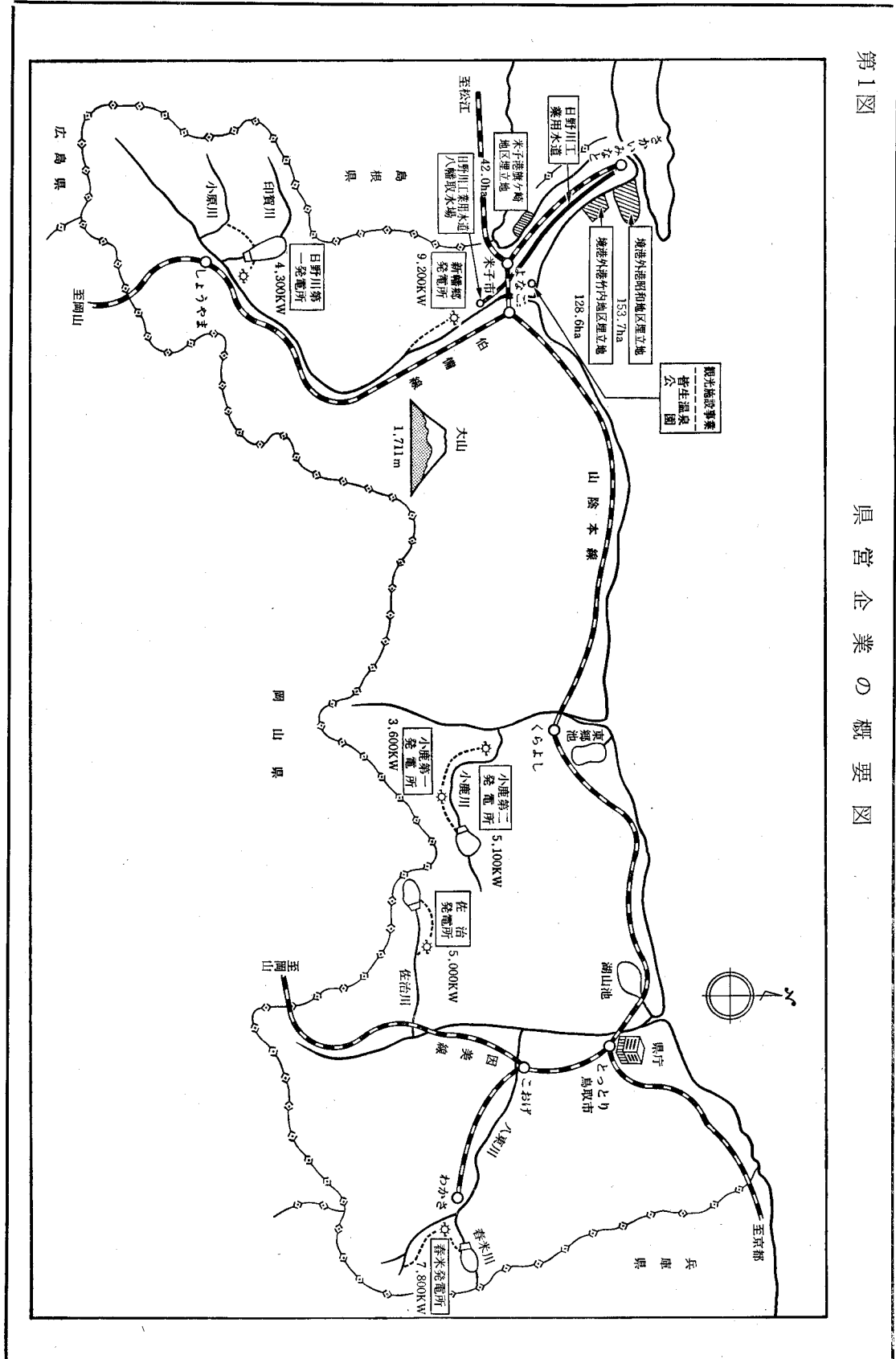
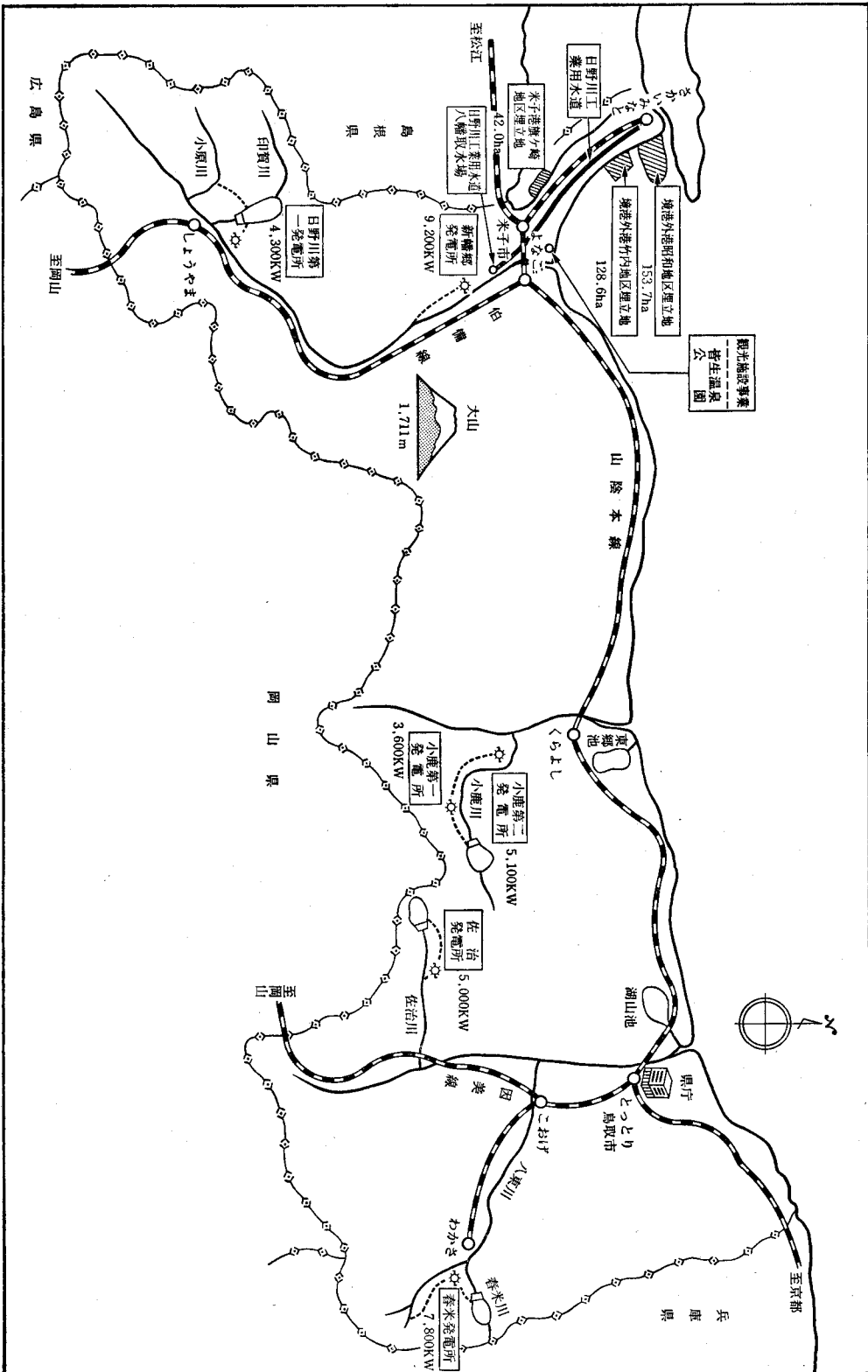
第1表

平成3年度前期発電実績表

区 分	4 月	5 月	6 月	7 月	8 月	9 月	前期計
目標供給電力量 (MWH)	19,752	12,370	10,840	13,861	10,628	11,649	79,100
実績供給電力量 (MWH)	21,357	9,475	14,947	19,831	12,723	9,704	88,037
実 績 率 (%)	108.1	76.6	137.9	143.1	119.7	83.3	111.3

第1図

県営企業 の 概要 図



第2表

平成3年度鳥取県営電気事業損益計算書

(平成3年4月1日から平成3年9月30日まで)

(単位：円)

区 分	金 額	
1 営 業 収 益		
(1) 電 力 料	1,110,759,960	
(2) 営 業 雑 収 益	173,010	1,110,932,970
2 営 業 費 用		
(1) 水 力 発 電 費	530,695,204	
(2) 送 電 費	259,523	
(3) 一 般 管 理 費	129,700,726	660,655,453
営 業 利 益		450,277,517
3 営 業 外 収 益		
(1) 受 取 利 息	82,168,289	
(2) 利 子 補 給 金	93,606,400	
(3) 雑 収 益	458,641	176,233,330
4 営 業 外 費 用		
(1) 支 払 利 息	353,047,197	
(2) 雑 損 失	289,842	353,337,039
経 常 利 益		△ 177,103,709
当 期 純 利 益		273,173,808
前 年 度 繰 越 利 益 剰 余 金		273,173,808
当 期 未 処 分 利 益 剰 余 金		312,076,732
		585,250,540

第3表

平成3年度鳥取県営電気事業貸借対照表

(平成3年9月30日)

(単位:円)

区 分	金 額	
資 産 の 部		
1 固 定 資 産		
(1) 有 形 固 定 資 産		
イ 水 力 発 電 設 備	17,540,353,717	
減 価 償 却 累 計 額	3,318,293,114	
共 有 者 持 分 額	155,157,081	14,066,903,522
ロ 送 電 設 備	26,350,220	
減 価 償 却 累 計 額	22,492,992	3,857,228
ハ 業 務 設 備	7,426,881	
減 価 償 却 累 計 額	2,509,899	4,916,982
ニ 事 業 外 固 定 資 産	8,201,371	
減 価 償 却 累 計 額	3,251,917	4,949,454
ホ 建 設 準 備 勘 定		94,413,735
有 形 固 定 資 産 合 計		14,175,040,921
(2) 無 形 固 定 資 産		
イ ダ ム 使 用 権		60,857,336
ロ 水 利 権		282,429,896
ハ 電 話 加 入 権		1,744,037
ニ 庁 舎 利 用 権		7,250,000
無 形 固 定 資 産 合 計		352,281,269
固 定 資 産 合 計		14,527,322,190
2 流 動 資 産		
(1) 現 金 預 金		2,320,030,352
(2) 未 収 金		169,799,434
(3) 短 期 貸 付 金		66,000,000
(4) 前 払 金		12,612,235
(5) そ の 他 流 動 資 産		835,000
流 動 資 産 合 計		2,569,277,021
資 産 合 計		17,096,599,211
負 債 の 部		
3 固 定 負 債		
(1) 引 当 金		458,421,650
固 定 負 債 合 計		458,421,650

区 分	金 額	
4 流 動 負 債		
(1) 未 払 金		32,246,100
(2) 預 り 金		2,111,710
(3) その他流動負債		835,000
流動負債合計		35,192,810
負債合計		493,614,460
資 本 の 部		
5 資 本 金		
(1) 自 己 資 本 金		1,482,591,391
(2) 借 入 資 本 金		
イ 企 業 債	13,097,125,957	
借入資本金合計		13,097,125,957
資 本 金 合 計		14,579,717,348
6 剰 余 金		
(1) 資 本 剰 余 金		
イ 国 庫 補 助 金	673,469,831	
ロ 受 贈 財 産 評 価 額	204,532	
ハ その他資本剰余金	7,342,500	
資本剰余金合計		681,016,863
(2) 利 益 剰 余 金		
イ 減 債 積 立 金	172,000,000	
ロ 建 設 改 良 積 立 金	544,000,000	
ハ 特 別 積 立 金	41,000,000	
ニ 当 期 未 処 分 利 益 剰 余 金	585,250,540	
利益剰余金合計		1,342,250,540
剰 余 金 合 計		2,023,267,403
資 本 合 計		16,602,984,751
負 債 資 本 合 計		17,096,599,211

第4表

平成3年度鳥取県営工業用水道事業損益計算書

(平成3年4月1日から9月30日まで)

(単位：円)

区 分	金 額		
1 営 業 収 益			
(1) 給 水 収 益	164,781,582		
(2) そ の 他 の 営 業 収 益	42,058	164,823,640	
2 営 業 費 用			
(1) 業 務 費	89,798,864		
(2) 総 係 費	9,617,502		
(3) 減 価 償 却 費	21,562,006	120,978,372	
営 業 利 益			43,845,268
3 営 業 外 収 益			
(1) 受 取 利 息 及 び 配 当 金	4,328,737		
(2) 雑 収 益	4,209,449	8,538,186	
4 営 業 外 費 用			
(1) 支 払 利 息 及 び 企 業 債 取 扱 諸 費	15,468,624	15,468,624	△ 6,930,438
経 常 利 益			36,914,830
当 期 純 利 益			36,914,830
前 年 度 繰 越 利 益 剰 余 金			0
当 期 未 処 分 利 益 剰 余 金			36,914,830

第5表

平成3年度鳥取県営工業用水道事業貸借対照表

(平成3年9月30日)

(単位:円)

区 分	金 額	
資 産 の 部		
1 固 定 資 産		
(1) 有 形 固 定 資 産		
イ 土 地	59,642,431	
ロ 建 物	75,992,085	
減価償却累計額	26,250,062	49,742,023
ハ 構 築 物	2,034,721,125	
減価償却累計額	633,537,427	1,401,183,698
ニ 機 械 及 び 装 置	208,755,125	
減価償却累計額	115,829,574	92,925,551
ホ 車 両 運 搬 具	3,528,260	
減価償却累計額	2,057,333	1,470,927
ヘ 工 具 ・ 器 具 及 び 備 品	5,017,304	
減価償却累計額	3,677,941	1,339,363
ト 建 設 仮 勘 定		949,840
チ 建 設 準 備 勘 定		10,735,327
有形固定資産合計		1,617,989,171
(2) 無 形 固 定 資 産		
イ ダ ム 使 用 権	166,771,836	
ロ 水 利 権	24,527,924	
ハ 電 話 加 入 権	27,800	
無形固定資産合計		191,327,560
(3) 投 資		
イ 投 資 有 価 証 券	138,040	
投資合計		138,040
固定資産合計		1,809,454,771
2 流 動 資 産		
(1) 現 金 預 金		138,335,144
(2) 未 収 金		32,196,442
(3) 貯 蔵 品		3,376,185
(4) そ の 他 流 動 資 産		1,461,470
流動資産合計		175,369,241
資 産 合 計		1,984,824,012

区 分	金 額	
負債の部		
3 固定負債		
(1) 引当金		83,058,725
固定負債合計		83,058,725
4 流動負債		
(1) 未払金		997,700
(2) その他流動負債		1,879,886
流動負債合計		2,877,586
負債合計		85,936,311
資本の部		
5 資本金		
(1) 自己資本金		579,846,453
(2) 借入資本金		
イ 企業債	422,275,131	
ロ 他会計借入金	138,453,788	
借入資本金合計		560,728,919
資本金合計		1,140,575,372
6 剰余金		
(1) 資本剰余金		
イ 国庫補助金	668,364,232	
資本剰余金合計		668,364,232
(2) 利益剰余金		
イ 減債積立金	44,333,267	
ロ 建設改良積立金	8,700,000	
ハ 当期末処分利益剰余金	36,914,830	
利益剰余金合計		89,948,097
剰余金合計		758,312,329
資本合計		1,898,887,701
負債資本合計		1,984,824,012

第6表

平成3年度鳥取県営埋立事業損益計算書

(平成3年4月1日から9月30日まで)

(単位:円)

区 分	金 額		
1 営 業 収 益			
(1) 土 地 売 却 収 益	0	0	
2 営 業 費 用			
(1) 土 地 売 却 原 価	0		
(2) 一 般 管 理 費	1,221,329		
(3) 企 業 誘 致 費	10,403,028		
(4) 地 域 開 発 調 査 費	1,384,097	13,008,454	
営 業 損 失			13,008,454
3 営 業 外 収 益			
(1) 受 取 利 息 及 び 配 当 金	44,534,521		
(2) 雑 収 益	0	44,534,521	
4 営 業 外 費 用			
(1) 支 払 利 息 及 び 企 業 債 取 扱 諸 費	211,532,481	211,532,481	△ 166,997,960
経 常 損 失			180,006,414
当 期 純 損 失			180,006,414
前 年 度 繰 越 欠 損 金			4,193,466,112
当 期 未 処 理 欠 損 金			4,373,472,526

第7表

平成3年度鳥取県管理立事業貸借対照表

(平成3年9月30日)

埋立事業貸借対照表

(単位：円)

区 分	金 額		
資 産 の 部			
1 固 定 資 産			
(1) 投 資 資 産		168,664,667	
固 定 資 産 合 計			168,664,667
2 土 地 造 成			
(1) 完 成 土 地			
境港外港昭和地区土地		356,315,768	
米子港旗ヶ崎地区土地		130,387,842	
境港外港竹内地区土地		10,343,163,499	
土 地 造 成 合 計			10,829,867,109
3 流 動 資 産			
(1) 現 金 預 金		13,344	
(2) そ の 他 流 動 資 産		262,000	
流 動 資 産 合 計			275,344
資 産 合 計			10,998,807,120
負 債 の 部			
4 流 動 負 債			
(1) 一 時 借 入 金		66,000,000	
(2) そ の 他 流 動 負 債		300,590	
流 動 負 債 合 計			66,300,590
負 債 合 計			66,300,590
資 本 の 部			
5 資 本 金			
(1) 自 己 資 本 金		2,748,161,356	
(2) 借 入 資 本 金			
イ 企 業 債	5,912,000,000		
ロ 他 会 計 借 入 金	5,092,095,233		
借 入 資 本 金 合 計		11,004,095,233	
資 本 金 合 計			13,752,256,589
6 剰 余 金			

区 分	金 額		
(1) 資 本 剩 余 金			
イ 国 庫 補 助 金		1,504,422,600	
ロ 受 贈 財 産 評 価 額		49,299,867	
資 本 剩 余 金 合 計			1,553,722,467
(2) 欠 損 金			
イ 当 期 未 処 理 欠 損 金		4,373,472,526	
欠 損 金 合 計			4,373,472,526
剩 余 金 合 計			△ 2,819,750,059
資 本 合 計			10,932,506,530
負 債 資 本 合 計			10,998,807,120

第8表

平成3年度鳥取県営観光施設事業損益計算書

(平成3年4月1日から平成3年9月30日まで)

(単位：円)

区 分	金 額	
1 営 業 収 益		
(1) 利 用 収 益	22,337,413	
(2) そ の 他 の 営 業 収 益	508,575	22,845,988
2 営 業 費 用		
(1) 施 設 運 営 費	32,654,369	
(2) 一 般 管 理 費	1,170,194	
(3) 減 価 償 却 費	9,050,067	42,874,630
営 業 損 失		20,028,642
3 営 業 外 収 益		
(1) 受 取 利 息 及 び 配 当 金	95,346	
(2) 雑 収 益	24,469	119,815
経 常 損 失		19,908,827
特 別 損 失		3,997,528
当 期 純 損 失		23,906,355
前 年 度 繰 越 欠 損 金		851,694,691
当 期 未 処 理 欠 損 金		875,601,046

第9表

平成3年度鳥取県営観光施設事業貸借対照表

(平成3年9月30日)

(単位:円)

区 分	金 額		
資 産 の 部			
1 固 定 資 産			
(1) 有 形 固 定 資 産			
イ 土 地		647,013,800	
ロ 建 物	493,250,937		
減 価 償 却 累 計 額	90,280,197	402,970,740	
ハ 構 築 物	295,038,964		
減 価 償 却 累 計 額	85,992,535	209,046,429	
ニ 機 械 及 び 装 置	36,933,938		
減 価 償 却 累 計 額	26,219,180	10,714,758	
ホ 工 具・器 具 及 び 備 品	12,469,000		
減 価 償 却 累 計 額	11,603,600	865,400	
有 形 固 定 資 産 合 計			1,270,611,127
(2) 無 形 固 定 資 産			
イ 水 道 施 設 利 用 権		1,712,882	
ロ 水 利 権		80,300	
無 形 固 定 資 産 合 計			1,793,182
固 定 資 産 合 計			1,272,404,309
2 流 動 資 産			
(1) 現 金 預 金			9,485,486
(2) 未 収 金			4,346,466
流 動 資 産 合 計			13,831,952
資 産 合 計			1,286,236,261
負 債 の 部			
3 固 定 負 債			
(1) 他 会 計 借 入 金			637,396,844
固 定 負 債 合 計			637,396,844
4 流 動 負 債			
(1) 一 時 借 入 金			12,000,000
流 動 負 債 合 計			12,000,000
負 債 合 計			649,396,844

区 分	金 額		
資 本 の 部			
5 資 本 金			
(1) 借 入 資 本 金			
イ 他 会 計 借 入 金		1,512,440,463	
借 入 資 本 金 合 計			1,512,440,463
資 本 金 合 計			1,512,440,463
6 欠 損 金			
(1) 欠 損 金			
イ 当 期 未 処 理 欠 損 金		875,601,046	
欠 損 金 合 計			875,601,046
資 本 合 計			636,839,417
負 債 資 本 合 計			1,286,236,261

地方公営企業法（昭和27年法律第292号）第40条の

2 第1項の規定に基づき、平成3年度前期における鳥

取県営病院事業の業務状況を次のとおり公表する。

平成3年11月30日

鳥取県知事 西 尾 邑 次

目 次

1	ま え が き	46
2	事 業 の 概 要	46
3	経 理 の 状 況	46
4	結 び	46

1 まえがき

これは、鳥取県営病院事業の平成3年度前期（平成3年4月1日から同年9月30日まで）における業務状況について公表するものであります。

2 事業の概要

病院事業については、広く県民のための病院として、その機能を十分に発揮するように努め、また、常に経営の合理化に努力し、医療の確保と向上に万全を期しております。

当期における利用状況は、第1表のとおりであります。

3 経理の状況

経営成績及び財政状態は、それぞれ第2表及び第3表のとおりであります。

4 結 び

平成3年度前期の業務状況は以上のとおりであります。今後の運営に当たっては、なお一層経営の合理化に努め、県民の医療確保に万全を期したいと考えております。

第1表

平成3年度前期利用実績表

(1) 入院患者利用実績

(単位：人)

病院別	月 別	3年	5 月	6 月	7 月	8 月	9 月	合 計
		4 月						
中 央		11,629	11,836	11,914	12,034	11,959	11,158	70,530
厚 生		8,629	8,709	8,544	8,738	8,351	8,435	51,406

(2) 外来患者利用実績

(単位：人)

病院別	月 別	3年	5 月	6 月	7 月	8 月	9 月	合 計
		4 月						
中 央		21,901	22,267	21,819	24,389	23,602	21,804	135,782
厚 生		12,672	13,108	12,830	14,115	13,588	12,499	78,812

第2表

平成3年度鳥取県営病院事業損益計算書

(平成3年4月1日から平成3年9月30日まで)

(単位:円)

区 分	金 額			内 訳	
				中央病院	厚生病院
1 医 業 収 益				3,002,405,336	1,657,380,834
(1) 入 院 収 益	2,755,292,680			1,733,015,410	1,022,277,270
(2) 外 来 収 益	1,717,816,281			1,135,703,958	582,112,323
(3) その他医業収益	186,677,209	4,659,786,170		133,685,968	52,991,241
2 医 業 費 用				3,481,191,644	1,895,736,982
(1) 給 与 費	2,895,531,762			1,834,269,969	1,061,261,793
(2) 材 料 費	1,811,440,743			1,247,162,246	564,278,497
(3) 経 費	352,551,099			231,861,406	120,689,693
(4) 減 価 償 却 費	300,737,500			156,966,500	143,771,000
(5) 資 産 減 耗 費	950,000			800,000	150,000
(6) 研 究 研 修 費	15,717,522	5,376,928,626		10,131,523	5,585,999
医 業 損 失			717,142,456	478,786,308	238,356,148
3 医 業 外 収 益				368,710,602	227,715,826
(1) 受取利息配当金	10,175,506			465,216	9,710,290
(2) 他会計補助金	247,532,000			154,831,000	92,701,000
(3) 負担金交付金	323,840,000			202,852,000	120,988,000
(4) その他医業外収益	14,878,922	596,426,428		10,562,386	4,316,536
4 医 業 外 費 用				96,705,598	119,758,435
(1) 支払利息及び企業債取扱諸費	160,640,478			59,613,865	101,026,613
(2) 繰延勘定償却	1,478,500			1,101,000	377,500
(3) 雑 損 失	54,345,055	216,464,033	379,962,395	35,990,733	18,354,322
経 常 損 失			337,180,061	206,781,304	130,398,757
当 年 度 純 損 失			337,180,061	206,781,304	130,398,757
前 年 度 繰 越 欠 損 金			6,952,085,937	5,161,495,801	1,790,590,136
当 年 度 未 処 理 欠 損 金			7,289,265,998	5,368,277,105	1,920,988,893

第3表

平成3年度鳥取県営病院事業貸借対照表

(平成3年9月30日)

(単位：円)

区 分	金 額	内 訳	
		中央病院	厚生病院
資産の部			
1 固定資産			
(1) 有形固定資産			
イ 土地	872,079,291	568,263,565	303,815,726
ロ 建物	8,023,814,757	4,095,270,113	3,928,044,644
ハ 構築物	2,903,687,740	2,161,319,273	742,368,467
ニ 構築物減価却累計額	411,550,485	242,549,208	169,001,277
ホ 構築物減価却累計額	183,952,903	109,887,942	74,064,961
ヘ 機械	3,441,179,312	2,057,210,226	1,383,969,086
ヘ 機械備品減価却累計額	2,171,952,791	1,285,758,463	886,194,328
ホ 車両	6,200,000	3,200,000	3,000,000
ヘ 車両減価却累計額	4,877,300	2,027,300	2,850,000
ヘ その他有形固定資産	1,322,700	1,000,000	0
ヘ 有形固定資産合計	1,000,000	3,408,500,134	4,082,352,977
(2) 無形固定資産	7,480,853,111		
イ 電話加入権	4,465,852	1,121,595	3,344,257
ロ ガス供給施設利用権	73,021	73,021	0
ハ 水道施設利用権	7,174,190	1,646,062	5,528,128

(3) 無形固定資産合計	投資	11,713,063			2,840,678	8,872,385
	投 資 の 他 投 資 計	120,000			0	120,000
1 投 資 合 計	投 資 計	120,000			0	120,000
	固 定 資 産 合 計		7,502,686,174	3,411,340,812		4,091,345,362
2 流 動 資 産 計	(1) 現 金 預 金	324,728,266		19,424,901		305,303,365
	(2) 未 収 入	1,334,284,062		839,782,870		494,501,192
	(3) 前 払 費 用	664,170		323,180		340,990
3 繰 上 控 除 対 象 外 消 費 税 額 計	(1) 繰 上 控 除 延 勘 定 額	14,099,059		859,530,951		800,145,547
	(2) 繰 上 控 除 延 勘 定 額		1,659,676,498			
	(3) 繰 上 控 除 延 勘 定 額			10,816,177		3,282,882
4 固 定 債 務 の 部	(1) 他 社 債 務 合 計	823,363,000		10,816,177		3,282,882
	(2) 自 社 債 務 合 計		14,099,059	10,816,177		3,282,882
5 流 動 債 務 の 部	(1) 一 時 借 入	335,000,000		9,176,461,731	4,281,687,940	4,894,773,791
	(2) 未 払 金	639,955,385				
(3) そ の 他 流 動 債 務 合 計	(1) 未 払 金	34,583,500		823,363,000	823,363,000	0
	(2) 未 払 金				823,363,000	0
(3) そ の 他 流 動 債 務 合 計	(1) 未 払 金		1,059,538,835			
	(2) 未 払 金		1,882,901,885			
負債の部					1,717,739,884	165,161,901

区 分	金 額	内 訳		
		中 央 病 院	厚 生 病 院	
6 資 本 の 部 6 資 本 (1) 自 己 資 本 (2) 借 入 資 本 1 企 業 借 入 金 1 他 社 借 入 金 借 入 資 金 資 本 金 額 7 剩 余 金 (1) 資 本 剩 余 金 1 受 贈 財 産 評 価 額 1 補 助 金 資 本 剩 余 金 (2) 欠 損 金 1 欠 損 金 1 当 年 度 未 処 理 欠 損 金 欠 損 金 資 本 債 務 資 金 合 計	4,614,388,419 1,210,995,460	8,348,959,908 5,825,383,879	5,067,927,158 1,617,600,718 1,068,818,955 2,686,419,673 7,754,346,831	3,281,032,750 2,996,787,701 142,176,505 3,138,964,206 6,419,996,956
	15,445,268 393,036,789	408,482,057	6,270,800 171,607,430 177,878,230	9,174,468 221,429,359 230,603,827
	7,289,265,998	7,289,265,998	5,368,277,105 5,368,277,105 5,190,398,875	1,920,988,893 1,920,988,893 1,690,385,066
			2,563,947,956 4,281,687,940	4,729,611,890 4,894,773,791
			△ 6,880,783,941 7,293,559,846 9,176,461,731	

鳥 取 県 鳥 取 市 東 町 一 丁 目 鳥 取 県

【 定 価 一 部 一 箇 月 十 八 百 五 十 円 (送 料 差 込) 】