

鳥取県公報

毎週火曜日及び
金曜日発行
(当日が休日に当
たるときは、そ
の翌日)

目 次

- ◇ 公 告 鳥取県財政状況の公表(財政課)
- 鳥取県管企業の業務状況の公表(〃)
- 鳥取県管病院事業の業務状況の公表(〃)

公 告

地方自治法(昭和22年法律第67号)第243条の3第
1項の規定に基づき、平成2年10月1日から平成3年
3月31日までの間における鳥取県の財政状況を次のと
おり公表する。

平成3年5月31日

鳥取県知事 西 尾 忠 次

目 次

1 ま え が き	3
2 平成3年度当初予算について	3
(1) 概 要	3
(2) 主 な 施 策	5
(3) 一般会計歳入予算	7
(4) 一般会計歳出予算	9
(5) 特別会計歳入歳出予算	12
3 平成2年度財政運営の状況について	14
(1) 補正予算の状況	14
(2) 平成2年度予算の収入及び支出の概要について	18
4 県民の県税負担状況について	21
5 県債及び一時借入金について	24
(1) 県債について	24
(2) 一時借入金について	25
6 公有財産について	25

1 ま え が き

県の財政状況につきまして、毎年2回5月と11月に定期的に公表しておりますが、今回は、平成2年度下半期（平成2年10月1日から平成3年3月31日まで）における状況を公表するものであります。

この公表を通じ、県財政の状況について県民の皆様の御理解をいただくとともに、今後の財政運営に対する一層の御協力をお願いする次第であります。

2 平成3年度当初予算について

(1) 概 要

平成3年度の当初予算は、平成3年4月7日に知事の選挙が行われたので、従来の例にならい、原則として新規事業、政策的経費等の計上を避けた骨格予算を編成することといたしました。

しかしながら、県政の執行に空白や支障が生じないよう万全の配慮をすることとし、最近の社会経済情勢の変化、国の予算及び地方財政計画の基調に十分配慮しつつ、本県の特性を考慮しながら、財政の健全化の推進を図るとともに、県民生活の安定確保のために必要な経費、当面緊急に必要とする経費等については、特段の配慮を行うことといたしました。

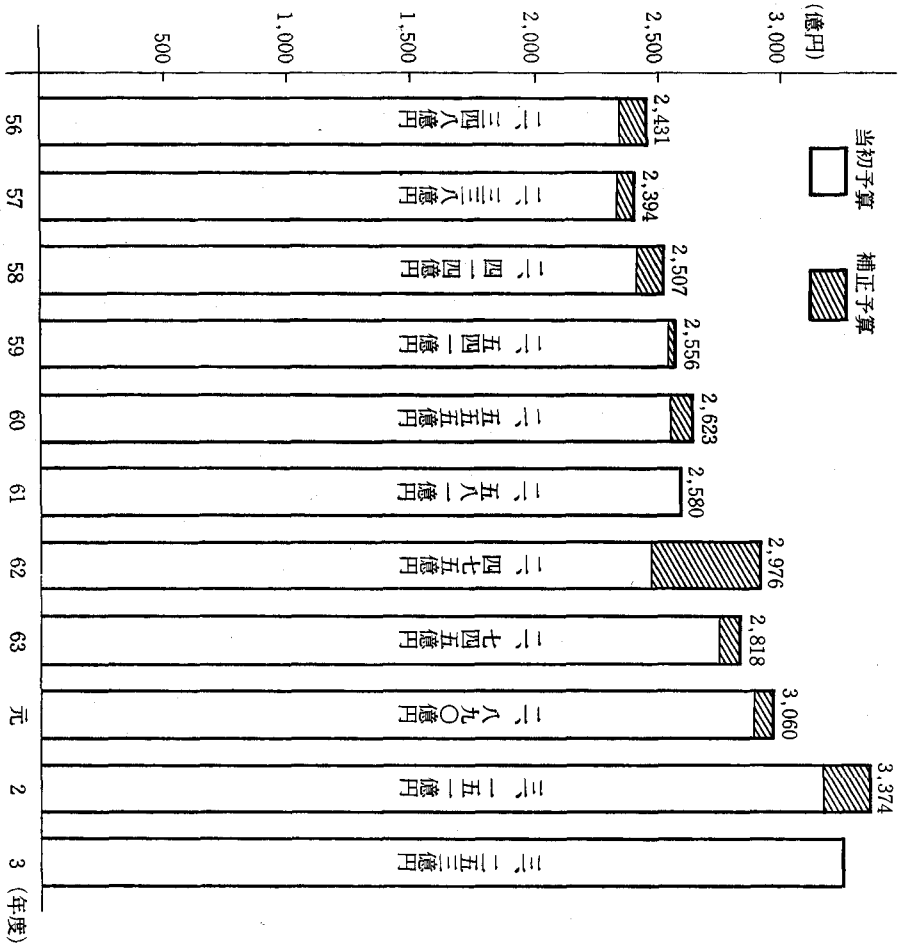
その第一は、豊かで活力ある長寿社会の実現への取り組みであります。

第二は、農業問題、なかでも緊急の課題である低コスト生産による土地利用型農業への取り組みであります。

第三は、県民と雇用の安定を図ることとございます。

このような基本方針に基づいて編成した平成3年度的一般会計予算の総額は8,253億3,500万円であり、前年度当初予算額8,151億2,000万円に対し、102億1,500万円、3.2%の増となっております。

第1図 一般会計予算規模の推移



(2) 主な施策

平成3年度当初予算の主要事業を、県政の重要施策の項目に沿って掲げると、次のとおりであります。

(単位：千円)

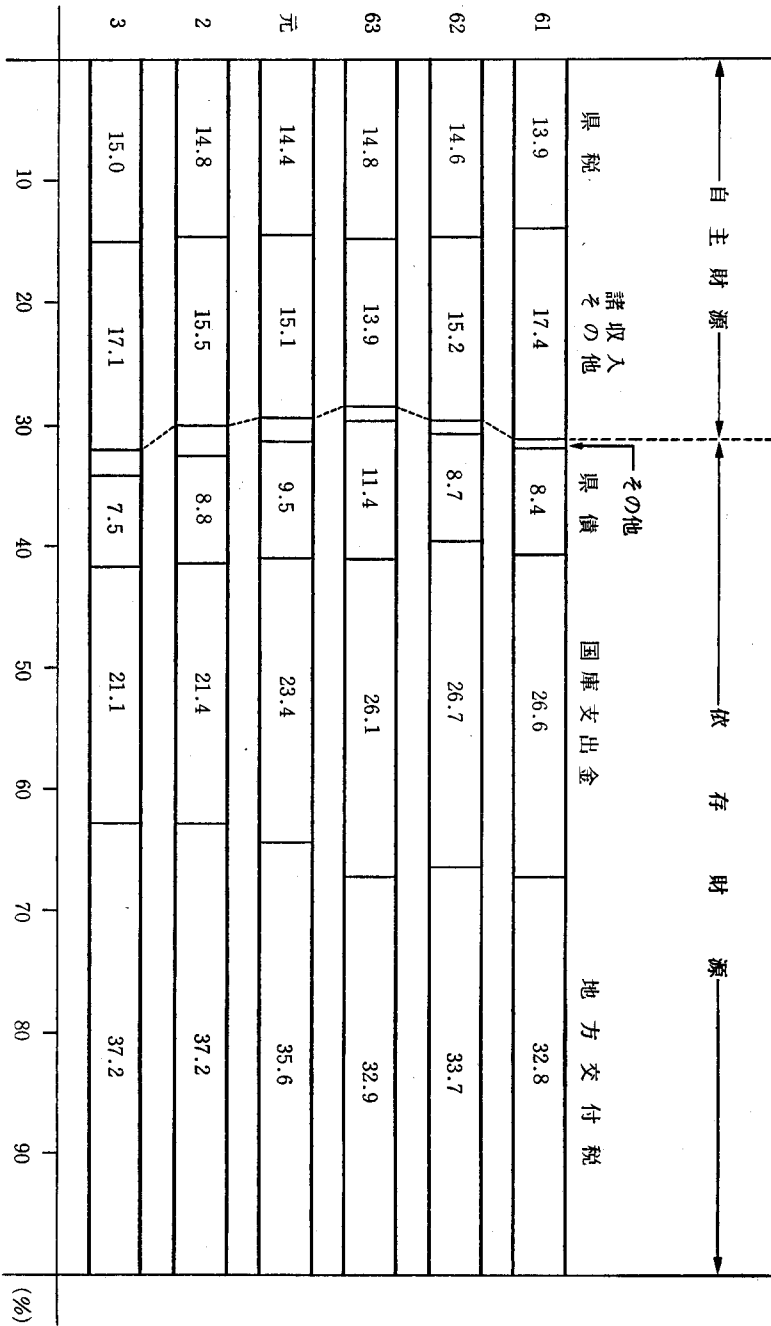
<p>I 明日を造る心豊かな人づくり</p>	<p>国民文化祭誘致促進事業 3,795 県民会館建設事業 2,292,668 いきいき鳥取っ子育成事業 10,580 生涯学習推進事業 24,578 県民総スポーツ運動推進事業 16,151 第48回国民体育大会冬季大会準備事業 254,733</p>
<p>II 健やかでふれあいのある社会づくり</p>	<p>福祉ボランティアの町づくり事業 9,600 明るい長寿社会づくり推進機構事業 71,560 高齢者在宅福祉事業 251,124 保健福祉相談センター運営費 52,008 健康県づくり県民運動推進会議運営事業 3,811 健康県づくり県民運動推進調査事業 1,161</p>
<p>III 快適で住みよい地域づくり</p>	<p>「イメージ～“ザ・とっとり”」事業 30,701 「ふるさと」音楽賞日本創作童謡コンクール開催事業 8,992 少年少女環境ふれあい推進事業 2,513 ゴルフ場農業等検査体制整備費 69,740 広域公園整備事業 1,225,000 千代川流域別下水道整備総合計画策定費 7,880</p>

<p>IV たぐましく創意にみちた産業づくり</p>	<p>総合保養地域整備推進事業 職業訓練校再編整備 水田農業活性化対策事業 二十世紀梨産地強化緊急対策事業 土地改良負担金償還対策事業 ヒラメ栽培漁業事業化促進事業</p> <p>23,850 33,438 322,250 150,325 300,000 15,458</p>
<p>V 未来にひらかれた県づくり</p>	<p>ふるさと情報ネットワーク基盤整備事業 日中友好促進費 土地取引監視区域指定事業 中国横断自動車道姫路鳥取線の関連道路高規格改築 国道9号高規格改築 国道313号犬狹峠バイパス</p> <p>1,348,479 19,544 22,862 3,640,000 8,840,000 1,000,000</p>

(3) 一般会計歳入予算

自主財源の合計額は1,045億3,699万円で、前年度より9.5%増加し、歳入全体に占める割合は32.1% (前年度30.3%) となっています。

第2図 一般会計歳入予算構成比の推移



第1表

平成3年度一般会計歳入予算額

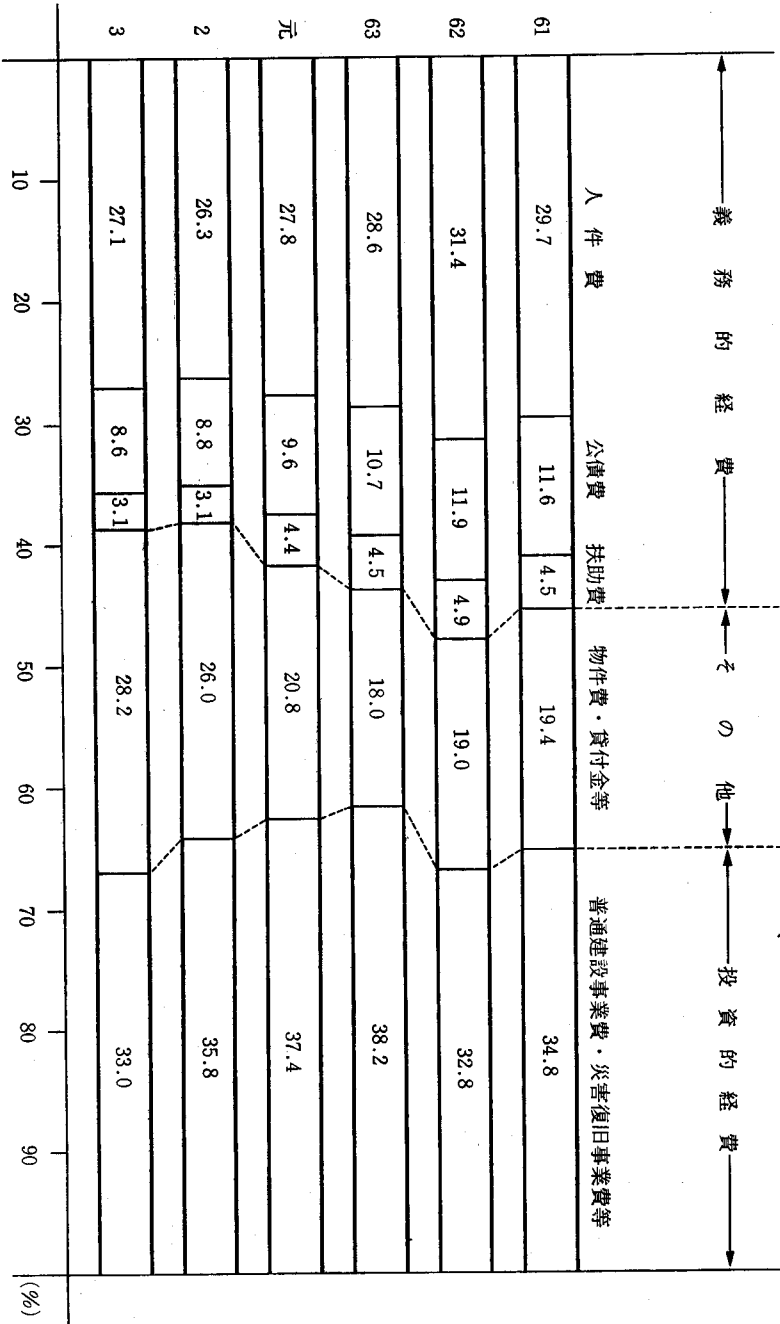
(単位 千円)

区分	平成3年度予算額		平成2年度予算額		差引増減額		伸び率(%) $\frac{(A)}{(B)}$
	当初予算額(A)	構成比(%)	当初予算額(B)	構成比(%)	(A)	(B)	
1 自主財源	104,536,992	32.1	95,436,964	30.3	9,100,028		109.5
税	48,845,864	15.0	46,733,830	14.8	2,112,034		104.5
分担金及び負担金	3,840,484	1.2	3,956,918	1.3	△ 116,434		97.1
使用料及び手数料	5,131,769	1.6	4,968,584	1.6	163,185		103.3
財産収入	2,241,106	0.7	1,409,467	0.5	831,639		159.0
寄附収入	119,512	0.0	127,881	0.0	△ 8,369		93.5
繰入金	6,489,246	2.0	5,227,847	1.7	1,261,399		124.1
繰越金	100,000	0.0	100,000	0.0	0		100.0
諸収入	37,769,011	11.6	32,912,437	10.4	4,856,574		114.8
2 国庫支出金	220,798,008	67.9	219,683,036	69.7	1,114,972		100.5
地方譲与税	68,662,671	21.1	67,559,982	21.4	1,102,689		101.6
地方交付税	6,596,447	2.0	6,734,199	2.2	△ 137,752		98.0
交通安全対策特別交付金	120,950,000	37.2	117,350,000	37.2	3,600,000		103.1
債	223,945	0.1	214,585	0.1	9,360		104.4
債	24,364,945	7.5	27,824,270	8.8	△ 3,459,325		87.6
合 計	325,335,000	100.0	315,120,000	100.0	10,215,000		103.2

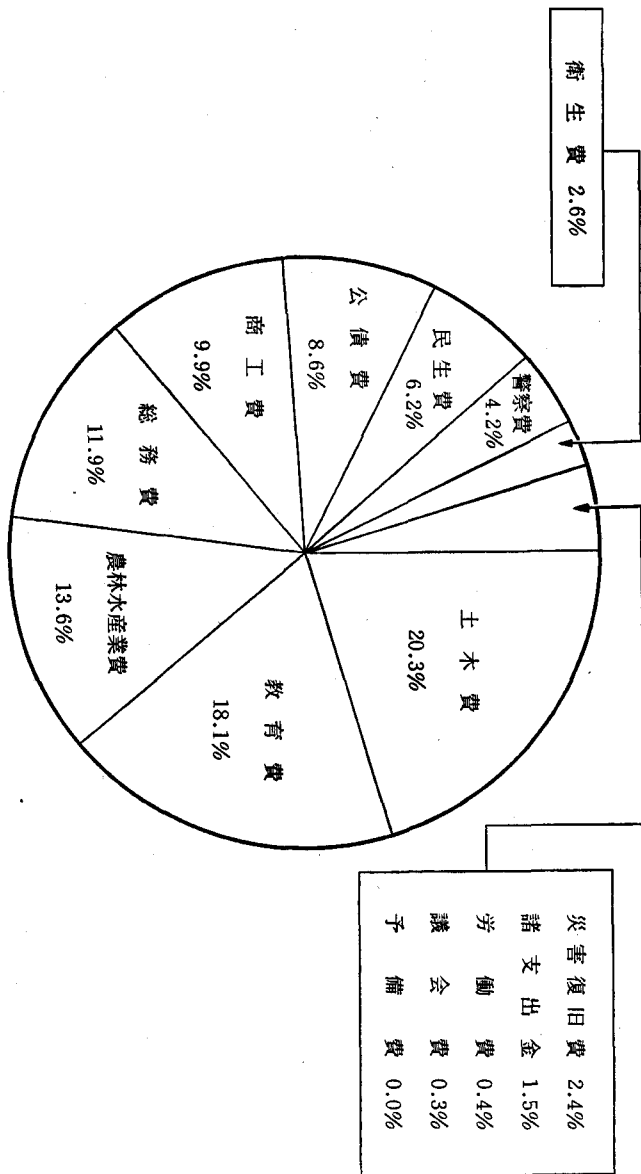
(4) 一般会計歳出予算

平成3年度当初予算は骨格予算を編成したため、義務的経費の構成割合が、前年に比べ若干の増となりました。

第3図 一般会計歳出予算性質別構成比の推移



第 4 図 平成 3 年度一般会計歳出予算構成図



第2表

平成3年度一般会計歳出予算額

(単位 千円)

区 分	平成3年度予算額		平成2年度予算額		差 引 増 減 額		伸 び 率 (%) $\frac{(A)}{(B)}$
	当 初 予 算 額 (A)	構 成 比 (%)	当 初 予 算 額 (B)	構 成 比 (%)	(A)	(B)	
議 費	905,997	0.3	848,785	0.3	57,212		106.7
總 務 費	38,875,853	11.9	38,161,487	12.1	714,366		101.9
民 生 費	20,293,050	6.2	20,085,488	6.4	207,562		101.0
衛 生 費	8,361,652	2.6	7,818,737	2.5	547,915		107.0
勞 働 費	1,249,631	0.4	1,137,944	0.4	111,687		109.8
農 業 費	44,259,580	13.6	44,219,130	14.0	40,450		100.1
商 工 業 費	32,340,755	9.9	28,850,690	9.2	3,490,065		112.1
土 木 費	66,076,165	20.3	68,172,761	21.6	2,096,596	△	96.9
警 察 費	13,550,172	4.2	12,700,264	4.0	849,908		106.7
教 育 費	58,967,974	18.1	56,935,888	18.1	2,032,086		103.6
災 害 復 旧 費	7,667,343	2.4	5,062,453	1.6	2,604,890		151.5
支 出 費	27,832,878	8.6	27,856,352	8.8	26,526		100.1
公 債 費	4,803,950	1.5	3,175,021	1.0	1,628,929		151.3
予 備 費	100,000	0.0	100,000	0.0	0		100.0
合 計	325,335,000	100.0	315,120,000	100.0	10,215,000		103.2

第3表

平成3年度一般会計性質別歳出予算額

(単位 千円)

区 分	平成3年度予算額		平成2年度予算額		差 引 (A) - (B)	伸 び 率 (%) $\frac{(A)}{(B)}$
	当 初 予 算 額 (A)	構 成 比 (%)	当 初 予 算 額 (B)	構 成 比 (%)		
人 物 費	88,080,764	27.1	82,844,838	26.3	5,235,926	106.3
資 件 費	9,042,862	2.8	8,521,551	2.7	521,311	106.1
普 通 資 産 的 経 営 費	107,338,252	33.0	112,768,293	35.8	△ 5,430,041	95.2
災 害 復 旧 事 業 費	99,600,523	30.6	107,630,845	34.2	△ 8,030,322	92.5
失 業 対 策 事 業 費	7,667,343	2.4	5,062,453	1.6	2,604,890	151.5
公 債 償 還 費	70,386	0.0	74,995	0.0	△ 4,609	93.9
公 債 補 修 費	27,874,009	8.6	27,848,407	8.8	25,602	100.1
扶 持 助 修 費	2,227,021	0.7	1,875,047	0.6	351,974	118.8
線 の 他 の 経 費	10,104,986	3.1	9,673,802	3.1	431,184	104.5
予 備 費	2,061,395	0.6	2,050,111	0.7	11,284	100.6
予 備 費	78,505,711	24.1	69,437,951	22.0	9,067,760	113.1
合 計	100,000	0.0	100,000	0.0	0	100.0
	825,335,000	100.0	815,120,000	100.0	10,215,000	103.2

(5) 特別会計歳入歳出予算

現在、15の特別会計を設けており、その予算の状況は次のとおりであります。

第4表

平 成 3 年 度 特 別 会 計 予 算

(単位 千円)

会 計 名	平成3年度当初予算額(A)	平成2年度当初予算額(B)	比較(A)-(B)	伸び率 (%) (A)/(B)	概 要 説 明
鳥取県用品調達等集中管理事業特別会計	1,050,978	962,626	88,352	109.2	庁用物品調達、庁用自動車管理、電話・文書等の集中管理
鳥取県収入証紙特別会計	4,289,057	4,155,876	133,181	103.2	収入証紙による収入事務の円滑化
鳥取県母子福祉資金貸付事業特別会計	110,807	110,683	124	100.1	母子福祉資金貸付
鳥取県寡婦福祉資金貸付事業特別会計	66,395	66,519	△ 124	99.8	寡婦福祉資金貸付
鳥取県中小企業近代化資金助成事業特別会計	4,397,839	4,214,951	122,888	102.9	中小企業近代化資金貸付
鳥取県農業改良資金助成事業特別会計	514,183	513,641	542	100.1	農業改良資金貸付
鳥取県林業改善資金助成事業特別会計	112,535	112,515	20	100.0	林業改善資金貸付
鳥取県県営林事業特別会計	358,449	352,227	6,222	101.8	森林資源を培養し、国土の保全と県有財産の造成
鳥取県県営境港水産施設事業特別会計	387,704	384,651	3,053	100.8	県営境港魚市場、水産会館の維持運営
鳥取県沿岸漁業改善資金助成事業特別会計	101,546	91,437	10,109	111.1	沿岸漁業改善資金貸付
鳥取県臨海臨海土地造成事業特別会計	103,138	36,263	66,875	284.4	臨海土地造成
鳥取県天神川流域下水道事業特別会計	917,671	703,709	213,962	130.4	天神川流域下水道の建設事業及び管理運営
鳥取県港湾整備事業特別会計	412,598	609,946	△ 197,348	67.6	鳥取港の建設事業及び管理運営
鳥取県県立学校農業実習特別会計	110,634	139,447	△ 22,813	82.9	高等学校農業課程における実習教育
鳥取県県立学校水産実習船実習特別会計	246,052	232,949	13,103	105.6	境水産高等学校における漁業実習教育
鳥取県公共用地先行取得事業特別会計	0	1,880,226	△ 1,880,226	—	
中海地区新産業都市建設協議会特別会計	0	2,000	△ 2,000	—	
合 計	13,119,586	14,563,666	△ 1,444,080	90.1	

3 平成 2 年度財政運営の状況について

(1) 補正予算の状況

前回の公表の後、次のとおり補正を行い、平成 2 年度の最終予算額は 8,374 億 1,550 万余円となりました。

(単位：千円)

区 分	補 正 額	補 正 の 主 な 内 容	
9 月補正予算 (定例)	7,817,265	デイ・サービスセンター整備費補助金 商工制度金融 土地改良負担金償還対策事業費 国産材需要拡大拠点施設整備事業費 災害復旧対策 米子空港整備関連事業費	45,637 700,000 150,000 86,947 5,704,418 169,000
12月補正予算 (定例)	14,536,732	大山立体駐車場用地取得事業 商工制度金融 公共事業 給与改定経費 県立公共施設等建設基金積立金 長寿社会対策推進基金積立金 利子割交付金	107,000 314,064 3,467,958 3,938,339 2,000,000 5,000,000 1,023,564
2月補正予算 (定例)	656,290	県信用保証協会出捐金 中小企業近代化資金助成事業特別会計繰出金 (中小商業活性化基金貸付金分)	88,860 400,000

		商工制度金融 県管理立事業貸付金 転作大豆緊急対策事業費補助金 公共事業 県立公共施設等建設基金積立金 長寿社会対策推進基金積立金	△ 2,222,659 1,000,000 40,749 489,001 3,000,000 500,000
3月補正予算(専決)	△ 214,788	職員人件費	△ 214,788
最終予算額	387,415,504		

第5表
歳入

平成2年度予算の経緯

(単位：千円)

科 目	当 初 予 算	9月補正予算 (定 例)	12月補正予算 (定 例)	2月補正予算 (定 例)	3月補正予算 (専 決)	最 終 予 算 額
1 県 税	46,733,830		666,531	387,169	310,448	48,097,978
2 地 方 議 与 税	6,734,199				△ 495,992	6,238,207
3 地 方 交 付 税	117,350,000		9,143,844	3,349,095	276,735	130,119,674
4 交 通 安 全 対 策 特 別 交 付 金	214,585				30,154	244,739
5 分 担 金 及 び 負 担 金	3,956,918		△ 3,287	19,617		3,973,248
6 使 用 料 及 び 手 数 料	4,968,584			46,085		5,014,669
7 国 庫 支 出 金	67,559,982	4,176,246	2,281,236	90,285	△ 122,552	73,985,197
8 財 産 収 入 金	1,409,467	37,110		105,553	318,470	1,870,600
9 寄 附 金	127,881		5,950	1,607		135,438
10 繰 入 金	5,227,847	340,000		△ 1,814,465	△ 990,000	2,763,382
11 繰 越 金	100,000	575,239	6,762			682,061
12 諸 収 入 債	32,912,437	729,610	375,047	△ 487,450	1,149,954	34,679,598
13 県 債	27,824,270	1,459,000	2,060,649	△ 1,041,206	△ 692,000	29,610,713
歳 入 合 計	315,120,000	7,317,265	14,536,732	656,290	△ 214,733	337,415,504
補 正 後 予 算 額		322,437,265	336,973,997	337,630,287	337,415,504	337,415,504

歳出		(単位：千円)					
科	目	当 初 予 算	9 月 補 正 予 算 (定 例)	12 月 補 正 予 算 (定 例)	2 月 補 正 予 算 (定 例)	3 月 補 正 予 算 (専 決)	最 終 予 算 額
1	議 会 費	848,785	67,931	50,045	△ 77,407	△ 59,451	821,423
2	総 務 費	38,161,487	41,632	7,570,511	3,326,566		49,067,044
3	民 生 費	20,085,488	41,632	165,931	△ 174,187		20,118,864
4	衛 生 費	7,813,737	42,759	230,406	△ 181,337		7,905,565
5	勞 働 費	1,137,944	30,634	24,219	△ 60,031		1,132,786
6	農 林 業 費	44,219,130	445,997	87,810	△ 973,796		43,779,141
7	商 工 業 費	28,850,690	796,288	357,423	△ 2,315,650		27,688,731
8	土 木 費	68,172,761	177,000	878,598	55,996		69,284,355
9	警 察 費	12,700,264	26,081	493,650	63,573	△ 1,295	13,282,273
10	教 育 費	56,935,888	15,800	2,306,812	569,249	△ 154,037	58,535,214
11	災 害 復 旧 費	5,062,453	5,673,143	3,203,012	590,190		14,528,798
12	公 債 支 出 費	27,856,352		△ 1,855,249	△ 208,096		25,793,007
13	諸 備 出 金	3,175,021		1,023,564	1,179,718		5,378,303
14	予 備 費	100,000					100,000
	歳 出 合 計	315,120,000	7,317,265	14,536,732	656,290	△ 214,733	337,415,504
	補 正 後 予 算 額		322,437,265	336,973,997	337,630,287	337,415,504	337,415,504

(2) 平成 2 年度予算の収入及び支出の概要について

平成 3 年 3 月 31 日現在における平成 2 年度一般会計の収支の状況は、次のとおりであります。

収入については、 予算額 3,408億7,475万余円に対し、

収入済額は 3,006億6,909万余円となっております、

収入率は 88.2パーセントで、

前年同期を 2.6ポイント下回っております。

科目別に見ますと、100パーセント収入済となっているのは、地方譲与税、地方交付税、交通安全対策特別交付金及び繰越金で、その他の科目については、いずれも予算額を下回っておりますが、出納整理期間中(平成 3 年 4 月・5 月)には、収入される見込みであります。

一方、支出については、予算額 3,408億7,475万余円に対し、

支出済額は 2,627億8,229万余円となっております、

執行率は 77.1パーセントで、

前年同期を 4.0ポイント下回っております。

予算残額 780億9,245万余円については、

平成 3 年度へ繰り越す 繰越明許費 113億3,407万余円

継続費の通次繰越 3 億1,802万余円のほか

事務的経費の節減に係るもの等を除き、出納閉鎖日(平成 3 年 5 月 31 日)までには、支出が完了するものであります。

次に、用品調達等集中管理事業特別会計ほか16の特別会計の収支状況は、第 7 表のとおりであります。このうち、支出済額が収入済額を上回っているものがありますが、これは事業収入等の収入時期の関係によるもので、出納閉鎖日(平成 3 年 5 月 31 日)までには収入される見込みであります。

第6表

平成2年度一般会計収入支出状況調(平成3年3月31日現在)

(単位:円)

収入				支出					
科目	目	予算額	収入済額	収入済の割合	科目	目	予算額	支出済額	支出済の割合
県	地方議与	48,097,978,000	45,194,422,894	94.0%	議会	総務費	821,423,000	803,281,200	97.8%
地方	交付税	6,238,207,000	6,238,207,000	100.0	民生	衛生費	49,113,909,315	15,346,986,376	31.2
地方	交付税	130,119,674,000	130,119,674,000	100.0	衛生	衛生費	20,135,098,000	18,964,959,665	94.2
交通安全対策特別交付金		244,739,000	244,739,000	100.0	労働	労働費	7,905,565,000	7,864,305,463	98.2
分担金及び負担金		4,008,167,500	2,498,554,035	62.3	農林水産業	農林水産業費	1,132,786,000	1,071,754,849	94.6
使用料及び手数料		5,014,669,000	4,624,446,243	92.2	商工	商工費	43,858,010,000	37,517,551,705	85.5
国庫	支出金	75,622,098,000	67,979,367,862	89.9	土木	土木費	27,688,731,000	26,805,519,223	96.8
財産	収入金	1,870,600,000	1,839,265,538	98.0	警察	警察費	71,802,154,000	54,249,226,935	76.1
寄附	収入金	135,438,000	58,418,000	43.1	教育	教育費	13,288,176,000	12,152,328,108	91.5
繰入金	繰入金	2,768,382,000	759,152,512	27.3	災害復旧	災害復旧費	58,656,085,879	51,465,550,735	87.7
繰越	繰越入金	1,491,306,694	1,491,306,794	100.0	債権	債権費	15,741,401,000	6,225,316,082	39.5
諸	収入債	34,696,180,000	32,479,270,315	93.6	予備	予備費	25,799,007,000	25,452,569,416	98.7
具	収入債	30,572,312,000	7,166,270,645	23.4	合計	合計	5,378,303,000	5,862,955,311	99.7
合計	合計	340,874,751,194	300,669,094,838	88.2	合計	合計	60,102,000	0	0
(※前年度からの繰越分を含む。)									

第7表

平成2年度特別会計収入支出状況調(平成3年3月31日現在)

(単位:円)

会 計 名	予 算 額	収 入 額	収入済の割合	支 出 額	支出済の割合
鳥取県用品調達等集中管理事業特別会計	938,891,000	610,886,954	63.7%	708,021,987	73.8%
鳥取県収入証紙特別会計	4,166,557,000	4,236,040,490	101.7	3,472,039,345	83.3
鳥取県母子福祉資金貸付事業特別会計	110,683,000	115,142,592	104.0	83,067,692	75.1
鳥取県福福福祉資金貸付事業特別会計	66,519,000	169,823,067	255.3	14,772,448	22.2
鳥取県中小企業近代化資金助成事業特別会計	3,366,754,000	2,572,436,534	76.4	2,409,711,581	71.6
鳥取県農業改良資金助成事業特別会計	922,259,000	338,317,052	105.0	156,136,267	48.5
鳥取県県営営林事業特別会計	3,40,832,000	249,785,637	73.3	279,348,182	82.0
鳥取県県境港水産施設事業特別会計	385,070,000	261,692,277	68.0	368,905,582	95.8
鳥取県県立学校農業実習特別会計	133,447,000	152,288,662	114.1	115,667,845	86.7
鳥取県県立学校水産実習船実習特別会計	223,131,000	31,664,000	14.2	209,752,346	94.0
中海地区新産業都市建設協議会特別会計	2,000,000	0	0.0	216,080	10.8
鳥取県林業改善資金助成事業特別会計	101,198,000	122,042,128	120.6	98,855,000	97.7
鳥取県沿岸漁業改善資金助成事業特別会計	91,461,000	78,974,583	86.3	85,768,000	93.8
鳥取県天神川流域下水道事業特別会計	699,246,000	685,574,655	98.0	661,344,584	94.6
鳥取県漁港臨海土地造成事業特別会計	27,542,000	18,277,840	66.4	27,496,730	99.8
鳥取県漁港整備事業特別会計	612,907,000	423,476,442	69.1	599,825,994	97.9
鳥取県公共用地先行取得事業特別会計	1,878,948,000	1,878,490,822	100.0	1,878,490,822	100.0
合 計	13,487,445,000	11,944,919,735	88.6	11,169,420,485	82.8

4 県民の県税負担状況について

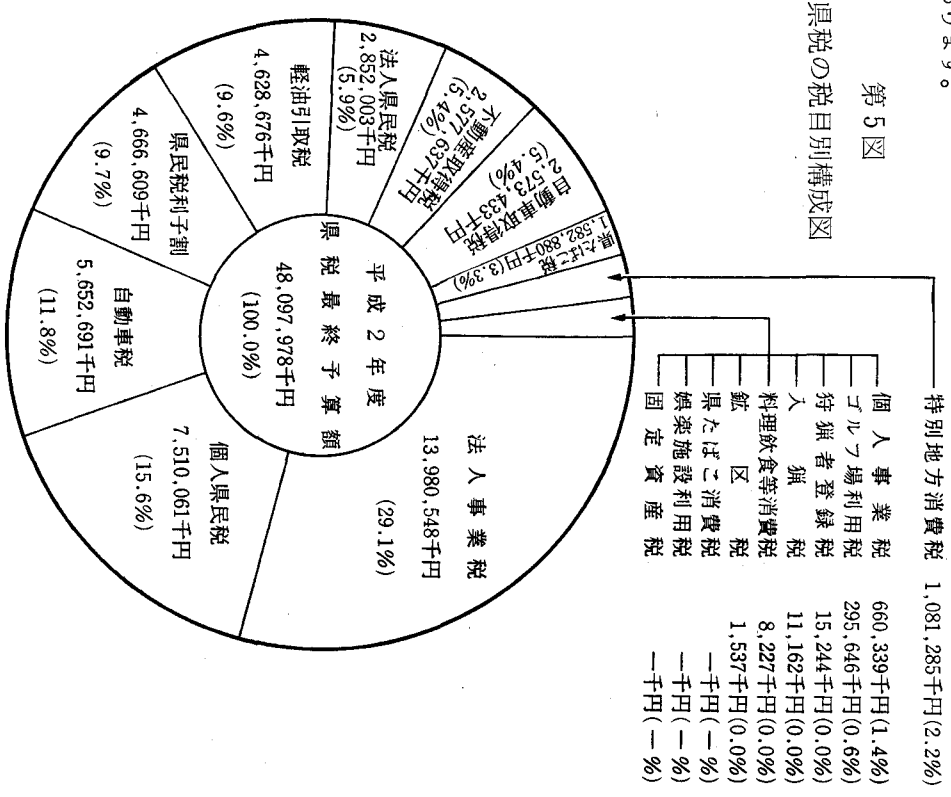
県税の負担状況は、第5図及び第8表から第10表までのおりであります。

第8表 県民県税負担状況

県税最終予算額	鳥 取 県		同世帯数		県 税 負 担 状 況	
	(A) 千円	(B) 人	(C) 世帯	人口1人当たり (A)/(B) 円	1世帯当たり (A)/(C) 円	
48,097,978	615,741	179,778	78,114	267,541		

(注) 人口及び世帯数は平成2年実施の国勢調査によるもの

第5図 県税の税目別構成図



第9表 平成2年度最終予算における県税負担状況

税 目	区 分	最 終 予 算 額 (A) 千円	左 の 構 成 比 (B) %	納 税 義 務 者 数 (C)		納 税 義 務 者 1 人 当 た り 税 額 (A)/(C) 円
				納 税 義 務 者 数	納 税 義 務 者 1 人 当 た り 税 額	
普 通 税	民 人 人 人	40,876,480	85.0			
(1) 県 個 人 分	民 人 人	15,028,673	31.2	243,208人	30,879	
(2) 事 業 人 子 分	業 人 子	7,510,061	15.6	10,819法人	263,611	
(3) 不 動 産 取 得 分	法 法 法	2,852,003	5.9	143法人	32,633,629	
(4) 不 動 産 取 得 分	法 法 法	4,666,609	9.7			
(5) ゴ ー ル フ 場 方 車 税	利 利 利	14,640,887	30.5			
(6) 特 別 地 方 車 税	動 動 動	660,339	1.4	5,313人	124,287	
(7) 自 動 車 税	動 動 動	13,980,548	29.1	10,669法人	1,310,390	
(8) 自 動 車 税	動 動 動	2,577,637	5.4	10,884人	236,828	
(9) 狩 猟 者 登 録 税	税 税 税	1,582,880	3.3	8人	197,860,000	
(10) 狩 猟 者 登 録 税	税 税 税	295,646	0.6	12施設	24,637,167	
(1) 自 動 車 引 取 得 税	引 引 引	1,081,285	2.2	5,607施設	192,846	
(2) 軽 油 引 取 得 税	油 油 油	5,652,691	11.8	178,243台	31,713	
(3) 入 入 入	入 入 入	1,537	0.0	41銃区	37,488	
(1) 法 法 法	法 法 法	15,244	0.0	1,825人	8,353	
(2) 法 法 法	法 法 法	—	—			
(3) 法 法 法	法 法 法	7,213,271	15.0			
(1) 果 樹 園 取 得 税	園 園 園	2,573,433	5.4	45,351台	56,745	
(2) 果 樹 園 取 得 税	園 園 園	4,628,676	9.6	124事業所	37,328,032	
(3) 果 樹 園 取 得 税	園 園 園	11,162	0.0	1,825人	6,116	
(1) 果 樹 園 取 得 税	園 園 園	8,227	0.0			
(2) 果 樹 園 取 得 税	園 園 園	—	—			
(3) 果 樹 園 取 得 税	園 園 園	—	—			
合 計		48,097,978	100.0			

第10表

平成2年度県税調定収入状況

(平成3年3月31日現在)

税目	区分	最終予算額 千円	調定額 千円(A)	収入済額 千円(B)	差引未納額 千円(A-B)	収入 千円(B/A)	歩合 %
普通税	税	40,876,480	41,358,571	39,077,273	2,281,298	94.5	
(1) 国民	税	15,028,673	15,322,224	14,064,084	1,258,140	91.8	
	税	7,510,061	7,731,704	6,636,973	1,094,731	85.8	
	税	2,852,003	2,923,911	2,760,469	163,442	94.4	
	税	4,666,609	4,666,609	4,666,642	33	100.0	
(2) 事業	税	14,640,887	14,721,647	14,102,604	619,043	95.8	
	税	660,339	663,231	632,655	30,576	95.4	
	税	13,980,548	14,058,416	13,469,949	588,467	95.8	
(3) 不動産	税	2,577,637	2,669,815	2,481,824	187,991	93.0	
(4) 自動車	税	1,582,880	1,582,880	1,466,314	116,566	92.6	
(5) その他	税	295,646	295,646	295,646	0	100.0	
(6) 特別	税	1,081,285	1,083,798	1,008,166	75,632	93.0	
(7) 自動車	税	5,652,691	5,665,780	5,641,874	23,906	99.6	
(8) 自動車	税	1,537	1,537	1,537	0	100.0	
(9) 自動車	税	15,244	15,244	15,224	20	99.9	
(10) 自動車	税	—	—	—	—	—	
目的	税	7,213,271	6,811,372	6,109,034	702,338	89.7	
(1) 自動車	税	2,573,433	2,171,534	2,171,534	0	100.0	
(2) 自動車	税	4,628,676	4,628,676	3,926,351	702,325	84.8	
(3) 自動車	税	11,162	11,162	11,149	13	99.9	
旧法による	税	8,227	18,377	8,116	10,261	44.2	
(1) 消費	税	—	—	—	—	—	
(2) 消費	税	—	26	0	26	0.0	
(3) 消費	税	8,227	18,351	8,116	10,235	44.2	
合 計		48,097,978	48,188,320	45,194,423	2,993,897	93.8	

5 県債及び一時借入金について

(1) 県債について

平成2年度における県債の状況は、次のとおりであります。

県 債 現 在 額 調 査

(単位 千円)

区 分	元年度末現債額 (A)	2 年 度 中 増 減 額			2 年 度 末 現 債 額 (A)+(B)-(C)	(B) の 資 金 内 訳			
		借 入 額 (B)	償 還 額 (C)	償 還 額 (C)		政 府 資 金	市 中 銀 行	そ の 他	
一 般 会 計 債	205,064,807	27,259,829	14,878,108	217,446,528	19,498,829	6,346,000	1,415,000		
1 普 通 債	175,761,966	18,064,000	13,514,565	180,311,401	10,303,000	6,346,000	1,415,000		
土 林 水 産	116,743,232	11,805,000	8,056,130	120,492,102	9,041,000	2,081,000	683,000		
農 林 水 産	30,100,348	892,000	3,018,499	27,973,849	517,000	375,000			
教 育 宅 産	12,582,248	787,000	1,073,795	12,245,453	263,000	372,000	102,000		
公 民 管 住 宅 産	8,510,770	650,000	489,363	8,671,407	268,000	36,000	346,000		
衛 生 生 産	1,513,361	58,000	129,757	1,441,604	58,000				
そ の 他 産	1,598,311	59,000	135,078	1,522,233	59,000				
2 災 害 復 旧 債	4,713,696	3,863,000	611,943	7,964,753	97,000	3,482,000	284,000		
土 林 水 産	13,561,346	2,302,000	1,363,543	14,499,803	2,302,000				
農 林 水 産	12,883,424	2,190,000	1,282,027	13,791,397	2,190,000				
3 特 定 資 金 公 共 事 業 債	677,922	112,000	81,516	708,406	112,000				
	15,741,495	6,893,829	—	22,635,324	6,893,829				

特別会計債	17,899,010	767,852	3,287,464	15,429,398	157,000	610,852
公共用地先行取得事業	1,628,000	—	1,628,000	—	—	—
母子福祉資金貸付事業	339,007	4,000	—	343,007	—	4,000
中小企業高度化資金貸付事業	7,728,646	494,852	1,084,844	7,138,654	—	494,852
農業改良資金貸付事業	60,000	—	8,571	51,429	—	—
公有林整備事業	1,457,315	79,000	264	1,536,051	—	—
境港水産施設事業	1,281,240	—	88,896	1,192,344	—	—
天神川流域下水道事業	2,848,415	—	132,994	2,715,421	—	—
港湾整備事業	915,810	190,000	52,305	1,053,505	—	—
地域開発事業	1,640,577	—	241,590	1,398,987	—	—
計	222,963,817	28,027,681	18,115,572	232,875,926	19,655,829	6,346,000


(2) 一時借入金について

平成2年度下半期における財政調整のための一時借入金及び当座預金勘定における借越はありませんでした。

6 公有財産について

平成3年3月31日現在における公有財産は、次のとおりであります。

土地	36,682,179.26平方メートル
建物	1,085,454.50平方メートル
立木	898,566.12立方メートル
船舶	3 隻



地方公営企業法（昭和27年法律第292号）第40条の

2 第1項の規定に基づき、平成2年度後期における鳥
取県営企業の業務状況を次のとおり公表する。

平成3年5月31日

鳥取県知事 西 尾 邑 次

目 次

1 ま え が き	28
2 事 業 の 概 況	28
3 経 理 の 状 況	28
4 結 び	29

1 まえがき

これは、鳥取県営企業の平成2年度後期(平成2年10月1日から平成3年3月31日まで)における業務状況について公表するものであります。

2 事業の概況

(1) 県営企業の概況

鳥取県の産業経済の発展を図り、もって県民の福祉の増進に寄与することを目的として、県営企業として4事業を実施しています。

県営企業の概要図は、第1図のとおりであります。

(2) 電気事業

現在稼働中の発電所は6か所ありますが、これら発電所の運営に当たっては、常に発電施設の維持管理に万全を期するとともに、ダムの機能を最大限に発揮させるなど効率的運用に努め、目標供給電力量の達成に努力いたしましたところ、本年度は、目標に対し112.7%の実績となりました。

発電実績は第1表のとおりであります。

また、新規発電所の開発につきましては、4地点について開発のための調査を実施いたしました。

(3) 工業用水道事業

この事業は、日野郡日南町菅沢地区に建設された菅沢ダムに水源を求め、米子市八幡地区において取水し、米子市、境港市及び日吉津村の工業団地に工業用水を供給しているものであります。

平成3年3月末における契約給水量は93事業所で日量57,400立方メートルであります。

(4) 埋立事業

昭和61年4月に分譲を開始した境港竹内工業団地への企業誘致に鋭意努力した結果、本年度は、4社に15,196平方メートルを分譲いたしました。

平成3年3月末における同団地の分譲状況は、分譲可能面積(868,000平方メートル)の53.6%にあたる70社、464,828平方メートルの分譲となりました。

また、米子港旗ヶ崎地区埋立地について、2社に8,803平方メートルを分譲いたしました。

(5) 観光施設事業

この事業は、県民の健康を増進するとともに、健全な余暇利用を図るため、米子市皆生に西部健康増進センターと隣接して施設を設置したものです。

本年度における施設利用者数は、延べ158,675人で前年度に比べて、89.4%となりました。

3 経理の状況

(1) 電気事業

本年度の電力料金収入は、供給目標に対し103.7%で、7,521万余円の増収となりました。一方、経費の節減等に努めた結果、3億3,186万余円の純利益を生じました。

本年度の決算は、第2表及び第3表のとおりであります。

(2) 工業用水道事業

本年度の給水料金収入は、3億3,822万余円で、前年度に比べて579

万余円の増収となりました。

本年度の決算は、第4表及び第5表のとおりであります。

(3) 埋立事業

ア 米子港旗ヶ崎地区

埋立地を分譲し、3億634万余円を収入しました。

イ 境港外港竹内地区

埋立地を分譲し、2億8,385万余円を収入しました。

本年度の決算は、第6表及び第7表のとおりであります。

(4) 観光施設事業

本年度の利用料金収入は、3,033万余円で、前年度に比べて292万余円の減収となりました。

本年度の決算は、第8表及び第9表のとおりであります。

4 結 び

平成2年度後期の業務状況は以上のとおりであります。今後さらに県営企業の経済性を發揮するとともに、本県産業の発展と県民の福祉の向上に寄与したいと考えておりますので、県民の皆様の一層の御助力をお願いいたします。

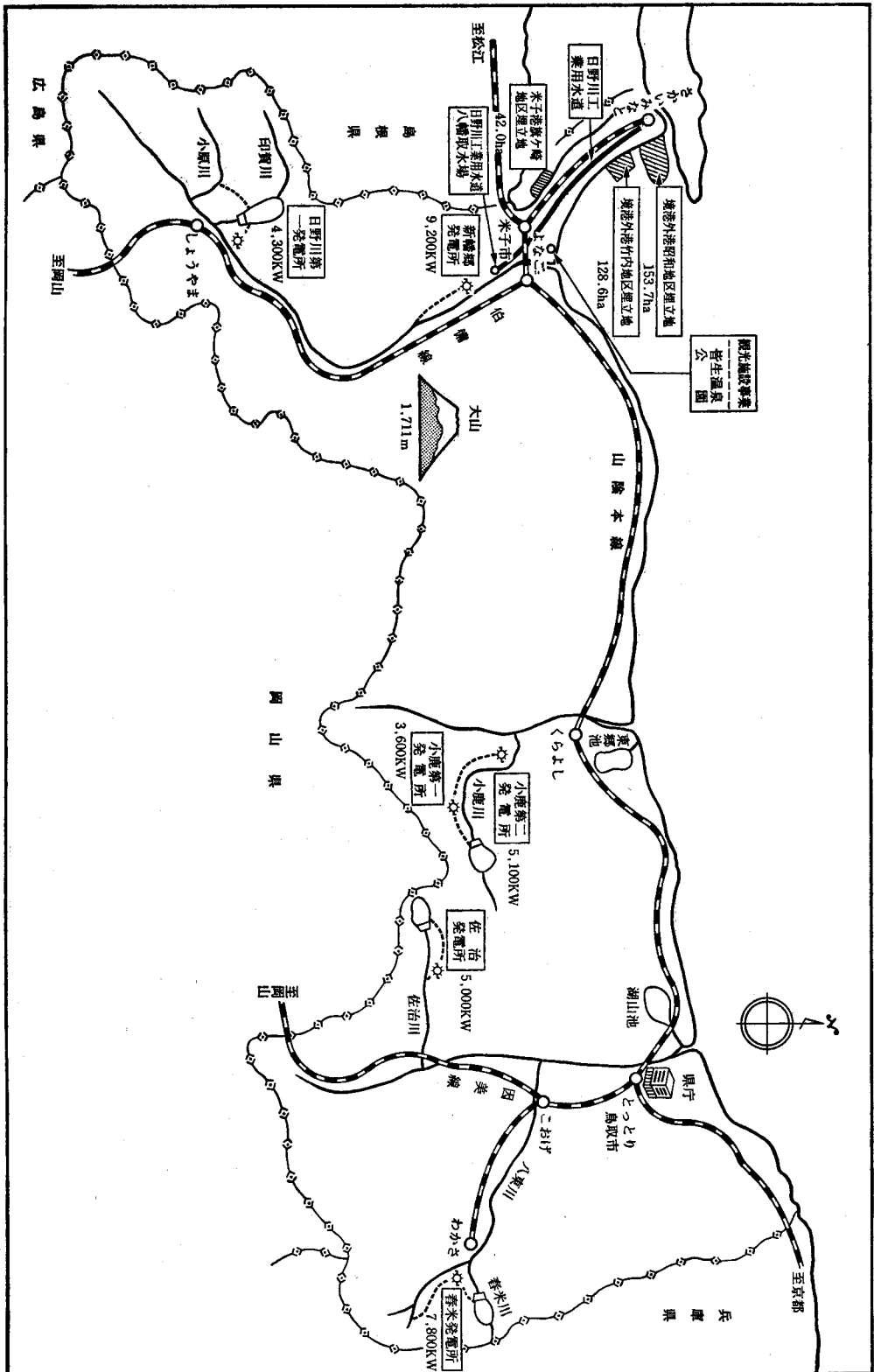
第1表

平成2年度後期発電実績表

区 分	10月	11月	12月	1月	2月	3月	後期計	年度計
目標供給電力量 (MWH)	9,710	9,999	12,450	12,138	13,550	20,096	77,943	156,496
実績 " (MWH)	18,001	14,924	17,208	15,513	14,754	25,452	105,852	176,443
実 績 率 (%)	185.4	149.3	138.2	127.8	108.9	126.7	135.8	112.7

第1図

県営企業概要図



第2表

平成2年度鳥取県営電気事業損益計算書

(平成2年4月1日から平成3年3月31日まで)

(単位：円)

区 分	金 額	
1 営 業 収 益		
(1) 電 力 料	2,048,582,970	
(2) 営 業 雑 収 益	275,791	2,048,858,761
2 営 業 費 用		
(1) 水 力 発 電 費	1,088,016,006	
(2) 送 電 費	652,236	
(3) 一 般 管 理 費	219,998,249	1,308,666,491
営 業 利 益		740,192,270
3 営 業 外 収 益		
(1) 受 取 利 息	155,746,413	
(2) 利 子 補 給 金	187,212,800	
(3) 雑 収 益	1,415,546	344,374,759
4 営 業 外 費 用		
(1) 支 払 利 息	752,206,455	
(2) 雑 損 失	497,662	752,704,117
経 常 利 益		331,862,912
当 期 純 利 益		331,862,912
前年度繰越利益剰余金		497,213,820
当期末処分利益剰余金		829,076,732

第3表

平成2年度鳥取県営電気事業貸借対照表

(平成3年3月31日)

(単位：円)

区 分	金 額		
資 産 の 部			
1 固 定 資 産			
(1) 有 形 固 定 資 産			
イ 水 力 発 電 設 備	17,540,353,717		
減 価 償 却 累 計 額	3,142,384,772		
共 有 者 持 分 額	155,157,081	14,242,811,864	
ロ 送 電 設 備	26,350,220		
減 価 償 却 累 計 額	22,233,469	4,116,751	
ハ 業 務 設 備	7,426,881		
減 価 償 却 累 計 額	2,484,770	4,942,111	
ニ 事 業 外 固 定 資 産	8,201,371		
減 価 償 却 累 計 額	3,188,954	5,012,417	
ホ 建 設 準 備 勘 定		91,798,501	
有 形 固 定 資 産 合 計			14,348,681,644
(2) 無 形 固 定 資 産			
イ ダ ム 使 用 権		61,570,235	
ロ 水 利 権		291,361,116	
ハ 電 話 加 入 権		1,744,037	
ニ 庁 舎 利 用 権		7,480,000	
無 形 固 定 資 産 合 計			362,155,388
(3) 投 資 及 び 基 金			
イ 投 資 有 価 証 券		0	
投 資 合 計			0
固 定 資 産 合 計			14,710,837,032
2 流 動 資 産			
(1) 現 金 預 金		2,165,583,070	
(2) 未 収 金		223,963,023	
(3) 前 払 金		0	
(4) そ の 他 流 動 資 産		835,000	
流 動 資 産 合 計			2,390,381,093
資 産 合 計			17,101,218,125

区 分	金 額		
負 債 の 部			
3 固 定 負 債			
(1) 引 当 金		458,421,650	
固 定 負 債 合 計			458,421,650
4 流 動 負 債			
(1) 未 払 金		40,769,330	
(2) 未 払 費 用		182,346,465	
(3) 預 り 金		3,715,335	
(4) そ の 他 流 動 負 債		835,000	
流 動 負 債 合 計			227,666,130
負 債 合 計			686,087,780
資 本 の 部			
5 資 本 金			
(1) 自 己 資 本 金		1,482,591,391	
(2) 借 入 資 本 金			
イ 企 業 債	13,182,445,359		
個 入 資 本 金 合 計		13,182,445,359	
資 本 金 合 計			14,665,036,750
6 剰 余 金			
(1) 資 本 剰 余 金			
イ 国 庫 補 助 金	673,469,831		
ロ 受 贈 財 産 評 価 額	204,532		
ハ その他資本剰余金	7,342,500		
資 本 剰 余 金 合 計		681,016,863	
(2) 利 益 剰 余 金			
イ 減 債 積 立 金	0		
ロ 建 設 改 良 積 立 金	212,000,000		
ハ 特 別 積 立 金	28,000,000		
ニ 当 年 度 未 処 分 利 益 剰 余 金	829,076,732		
利 益 剰 余 金 合 計		1,069,076,732	
剰 余 金 合 計			1,750,093,595
資 本 合 計			16,415,130,345
負 債 資 本 合 計			17,101,218,125

第4表

平成2年度鳥取県営工業用水道事業損益計算書

(平成2年4月1日から平成3年3月31日まで)

(単位:円)

区 分	金 額		
1 営 業 収 益			
(1) 給 水 収 益	338,226,579		
(2) そ の 他 の 営 業 収 益	84,116	338,310,695	
2 営 業 費 用			
(1) 業 務 費	185,234,510		
(2) 総 係 費	42,122,083		
(3) 減 価 償 却 費	44,269,863	271,626,456	
営 業 利 益			66,684,239
3 営 業 外 収 益			
(1) 受 取 利 息 及 び 配 当 金	8,372,532		
(2) 雑 収 益	8,050,532	16,423,064	
4 営 業 外 費 用			
(1) 支 払 利 息 及 び 企 業 債 取 扱 諸 費	33,674,036	33,674,036	△ 17,250,972
経 常 利 益			49,433,267
当 年 度 純 利 益			49,433,267
前 年 度 繰 越 利 益 剰 余 金			0
当 年 度 未 処 分 利 益 剰 余 金			49,433,267

第5表

平成2年度鳥取県営工業用水道事業貸借対照表

(平成3年3月31日)

区 分	金 額		
資 産 の 部			
1 固 定 資 産			
(1) 有 形 固 定 資 産			
イ 土 地		59,642,431	
ロ 建 物	75,992,085		
減 価 償 却 累 計 額	25,669,480	50,322,605	
ハ 構 築 物	2,034,721,125		
減 価 償 却 累 計 額	617,351,236	1,417,369,889	
ニ 機 械 及 び 装 置	208,755,125		
減 価 償 却 累 計 額	113,023,107	95,732,018	
ホ 車 両 運 搬 具	3,528,260		
減 価 償 却 累 計 額	1,893,239	1,635,021	
ヘ 工 具・器 具 及 び 備 品	5,017,304		
減 価 償 却 累 計 額	3,491,906	1,525,398	
ト 建 設 仮 勘 定		949,840	
チ 建 設 準 備 勘 定		9,708,737	
有 形 固 定 資 産 合 計			1,636,885,939
(2) 無 形 固 定 資 産			
イ ダ ム 使 用 権		168,410,474	
ロ 水 利 権		24,527,924	
ハ 電 話 加 入 権		27,800	
無 形 固 定 資 産 合 計			192,966,198
(3) 投 資			
イ 投 資 有 価 証 券		138,040	
投 資 合 計			138,040
固 定 資 産 合 計			1,829,990,177
2 流 動 資 産			
(1) 現 金 預 金			117,829,206
(2) 未 収 金			40,495,639
(3) 貯 蔵 品			2,390,000
(4) そ の 他 流 動 資 産			1,403,000
流 動 資 産 合 計			162,117,845
資 産 合 計			1,992,108,022

区 分	金 額		
負 債 の 部			
3 固 定 負 債			
(1) 引 当 金		83,058,725	
固 定 負 債 合 計			83,058,725
4 流 動 負 債			
(1) 未 払 金		9,391,956	
(2) 未 払 費 用		9,808,742	
(3) そ の 他 流 動 負 債		2,891,866	
流 動 負 債 合 計			22,092,564
負 債 合 計			105,151,289
資 本 の 部			
5 資 本 金			
(1) 自 己 資 本 金		579,846,453	
(2) 借 入 資 本 金			
イ 企 業 債	447,258,993		
ロ 他 会 計 借 入 金	138,453,788		
借 入 資 本 金 合 計		585,712,781	
資 本 金 合 計			1,165,559,234
6 剰 余 金			
(1) 資 本 剰 余 金			
イ 国 庫 補 助 金	668,364,232		
資 本 剰 余 金 合 計		668,364,232	
(2) 利 益 剰 余 金			
イ 建 設 改 良 積 立 金	3,600,000		
ロ 当 期 未 処 分 利 益 剰 余 金	49,433,267		
利 益 剰 余 金 合 計		53,033,267	
剰 余 金 合 計			721,397,499
資 本 合 計			1,886,956,733
負 債 資 本 合 計			1,992,108,022

第6表

平成2年度鳥取県営埋立事業損益計算書

(平成2年4月1日から平成3年3月31日まで)

(単位：円)

区 分	金 額	
1 営 業 収 益		
(1) 土 地 売 却 収 益	590,202,325	590,202,325
2 営 業 費 用		
(1) 土 地 売 却 原 価	540,673,530	
(2) 一 般 管 理 費	3,511,791	
(3) 企 業 誘 致 費	19,023,019	563,208,340
営 業 利 益		26,993,985
3 営 業 外 収 益		
(1) 受 取 利 息 及 び 配 当 金	69,064,953	
(2) 雑 収 益	17,194,675	86,259,628
4 営 業 外 費 用		
(1) 支 払 利 息 及 び 企 業 債 取 扱 諸 費	0	0
経 常 利 益		113,253,613
当 年 度 純 利 益		113,253,613
前 年 度 繰 越 欠 損 金		4,306,719,725
当 年 度 未 処 理 欠 損 金		4,193,466,112

第7表

平成2年度鳥取県営埋立事業貸借対照表

(平成3年3月31日)

(単位：円)

区 分	金 額	
資 産 の 部		
1 固 定 資 産		
(1) 投 資	168,664,667	
2 土 地 造 成		168,664,667
(1) 完 成 土 地		
境港外港昭和地区土地	356,315,768	
米子港旗ガ崎地区土地	130,387,842	
境港外港竹内地区土地	10,343,163,499	
土地造成合計		10,829,867,109
3 流 動 資 産		
(1) 現 金 預 金	486,172,602	
(2) 未 収 金	342,977,178	
(3) そ の 他 流 動 資 産	262,000	
流動資産合計		829,411,780
資 産 合 計		11,827,943,556
負 債 の 部		
4 流 動 負 債		
(1) 未 払 金	55,741,344	
(2) 未 払 費 用	9,854	
(3) そ の 他 流 動 負 債	579,414	
流動負債合計		56,330,612
負 債 合 計		56,330,612
資 本 の 部		
5 資 本 金		
(1) 自 己 資 本 金	2,748,161,356	
(2) 借 入 資 本 金		
イ 企 業 債	6,571,100,000	
ロ 他 会 計 借 入 金	5,092,095,233	
借入資本金合計	11,663,195,233	
資 本 金 合 計		14,411,356,589

区 分	金 額		
6 剩 余 金			
(1) 資 本 剩 余 金			
イ 国 庫 補 助 金		1,504,422,600	
ロ 受 贈 財 産 評 価 額		49,299,867	
資 本 剩 余 金 合 計			1,553,722,467
(2) 欠 損 金			
イ 当 年 度 未 処 理 欠 損 金		4,193,466,112	
欠 損 金 合 計			4,193,466,112
剩 余 金 合 計			<u>△2,639,743,645</u>
資 本 合 計			11,771,612,944
負 債 資 本 合 計			<u>11,827,943,556</u>

第8表

平成2年度鳥取県営観光施設事業損益計算書

(平成2年4月1日から平成3年3月31日まで)

(単位：円)

区 分	金 額		
1 営 業 収 益			
(1) 利 用 収 益	30,338,898		
(2) そ の 他 の 営 業 収 益	1,048,529	31,387,427	
2 営 業 費 用			
(1) 施 設 運 営 費	61,139,909		
(2) 一 般 管 理 費	7,644,705		
(3) 減 価 償 却 費	18,925,317		
(4) 資 産 減 耗 費	372,621	88,082,552	
営 業 損 失			56,695,125
3 営 業 外 収 益			
(1) 受 取 利 息 及 び 配 当 金	274,254		
(2) 他 会 計 補 助 金	259,910		
(3) 雑 収 益	32,289	566,453	
4 営 業 外 費 用			
(1) 支 払 利 息 及 び 企 業 債 取 扱 諸 費	191,011	191,011	375,442
経 常 損 失			56,319,683
当 年 度 純 損 失			56,319,683
前 年 度 繰 越 欠 損 金			795,375,008
当 年 度 未 処 理 欠 損 金			851,694,691

第9表

平成2年度鳥取県営観光施設事業貸借対照表

(平成3年3月31日)

(単位：円)

区 分	金 額		
資 産 の 部			
1 固 定 資 産			
(1) 有 形 固 定 資 産			
イ 土 地		647,013,800	
ロ 建 物	493,250,937		
減 価 償 却 累 計 額	86,140,195	407,110,742	
ハ 構 築 物	300,529,138		
減 価 償 却 累 計 額	83,439,831	217,089,307	
ニ 機 械 及 び 装 置	36,933,938		
減 価 償 却 累 計 額	25,628,963	11,304,975	
ホ 工 具・器 具 及 び 備 品	12,469,000		
減 価 償 却 累 計 額	11,531,338	937,662	
有 形 固 定 資 産 合 計			1,283,456,486
(2) 無 形 固 定 資 産			
イ 水 道 施 設 利 用 権		1,915,118	
ロ 電 話 加 入 権		80,300	
無 形 固 定 資 産 合 計			1,995,418
固 定 資 産 合 計			1,285,451,904
2 流 動 資 産			
(1) 現 金 預 金			10,126,147
(2) 未 収 金			4,107,407
流 動 資 産 合 計			14,233,554
資 産 合 計			1,299,685,458
負 債 の 部			
3 固 定 負 債			
(1) 他 会 計 借 入 金		637,396,844	
固 定 負 債 合 計			637,396,844
4 流 動 負 債			
(1) 未 払 金		1,480,000	
(2) 未 払 費 用		62,842	
流 動 負 債 合 計			1,542,842

区 分	金 額		
負 債 合 計			638,939,686
資 本 の 部			
5 資 本 金			
(1) 借 入 資 本 金			
イ 他 会 計 借 入 金		1,512,440,463	
借 入 資 本 金 合 計		1,512,440,463	
資 本 金 合 計			1,512,440,463
6 欠 損 金			
(1) 欠 損 金			
イ 当 年 度 未 処 理 欠 損 金		851,694,691	
欠 損 金 合 計		851,694,691	851,694,691
資 本 合 計			660,745,772
負 債 資 本 合 計			1,299,685,458

地方公営企業法（昭和27年法律第292号）第40条の

2第1項の規定に基づき、平成2年度後期における鳥

取県営病院事業の業務状況を次のとおり公表する。

平成3年5月31日

鳥取県知事 西 尾 邑 次

目 次

1	ま え が き	44
2	事 業 の 概 要	44
3	経 理 の 状 況	44
4	結 び	44

1 まえがき

これは、鳥取県宮病院事業の平成2年度後期（平成2年10月1日から平成3年3月31日まで）における業務状況について公表するものであります。

2 事業の概要

病院事業については、広く県民のための病院として、その機能を十分發揮するように努め、また、常に経営の合理化に努力し、医療の確保と向上に万全を期しております。
当期における利用状況は、第1表のとおりであります。

3 経理の状況

経営成績及び財政状態は、それぞれ第2表及び第3表のとおりであります。

4 結 び

平成2年度後期の業務状況は以上のとおりであります。今後の運営に当たっては、なお一層経営の合理化に努め、県民の医療確保に万全を期したいと考えております。

第1表

平成2年度後期利用実績表

(1) 入院患者利用実績

(単位：人)

病院別	月 別	2年					合 計	
		10月	11月	12月	3年 1月	2月		3月
中 央		12,754	11,876	11,992	11,643	11,130	12,280	71,675
厚 生		7,981	7,964	8,235	8,014	8,002	9,034	49,230

(2) 外来患者利用実績

(単位：人)

病院別	月 別	2年					合 計	
		10月	11月	12月	3年 1月	2月		3月
中 央		23,881	21,451	21,966	20,593	20,316	22,721	130,928
厚 生		13,011	12,164	12,952	11,497	11,624	12,667	73,915

第2表

平成2年度鳥取県営病院事業損益計算書

(平成2年4月1日から平成3年3月31日まで)

(単位:円)

区 分	金 額			内 訳	
				中央病院	厚生病院
1 医 業 収 益				5,764,256,553	3,238,343,407
(1) 入 院 収 益	5,343,232,677			3,325,114,283	2,018,118,394
(2) 外 来 収 益	3,304,398,135			2,197,430,845	1,106,967,290
(3) そ の 他 医 業 収 益	354,969,148	9,002,599,960		241,711,425	113,257,723
2 医 業 費 用				6,645,581,073	3,705,340,714
(1) 給 与 費	5,910,534,597			3,747,903,566	2,162,631,031
(2) 材 料 費	3,092,626,446			2,089,684,535	1,002,941,911
(3) 経 費	735,475,854			486,148,663	249,327,191
(4) 減 価 償 却 費	574,780,425			297,046,694	277,733,731
(5) 資 産 減 耗 費	2,417,987			1,841,815	576,172
(6) 研 究 研 修 費	35,086,478	10,350,921,787		22,955,800	12,130,678
医 業 損 失			1,348,321,827	881,324,520	466,997,307
3 医 業 外 収 益				560,158,203	373,938,389
(1) 受 取 利 息 配 当 金	32,472,299			640,594	31,831,705
(2) 他 会 計 補 助 金	249,910,000			156,579,000	93,331,000
(3) 補 助 金	4,329,000			3,206,000	1,123,000
(4) 負 担 金 交 付 金	606,104,000			373,723,000	232,381,000
(5) そ の 他 医 業 外 収 益	41,281,293	934,096,592		26,009,609	15,271,684
4 医 業 外 費 用				204,403,416	246,904,773
(1) 支 払 利 息 及 び 企 業 債 取 扱 諸 費	337,284,291			127,142,469	210,141,822
(2) 繰 延 勘 定 償 却	1,095,610			815,640	279,970
(3) 雑 損 失	112,928,288	451,308,189	482,788,403	76,445,307	36,482,981
経 常 損 失			865,533,424	525,569,733	339,963,691
5 特 別 利 益				386,184	0
(1) そ の 他 特 別 利 益	386,184	386,184		386,184	0
6 特 別 損 失				2,936,661	1,968,313
(1) そ の 他 特 別 損 失	4,904,974	4,904,974	4,518,790	2,936,661	1,968,313
当 年 度 純 損 失			870,052,214	528,120,210	341,932,004
前 年 度 繰 越 欠 損 金			6,082,033,723	4,633,375,591	1,448,658,132
当 年 度 未 処 理 欠 損 金			6,952,085,937	5,161,495,801	1,790,590,136

第 3 表

平成 2 年度鳥取県営病院事業貸借対照表

(平成 3 年 3 月 31 日)

(単位：円)

区 分	金 額	内 訳	
		中央病院	厚生病院
資 産 の 部			
1 固 定 資 産			
(1) 有 形 固 定 資 産			
イ 土 地	872,079,291	568,263,565	303,815,726
ロ 建 物	8,023,314,757	4,095,270,113	3,928,044,644
ハ 建 物 減 価 却 累 計 額	2,762,279,740	2,090,914,773	671,364,967
ニ 構 築 物 減 価 却 累 計 額	411,550,485	242,549,208	169,001,277
ホ 器 械 備 品 減 価 却 累 計 額	174,391,403	106,274,442	68,116,961
ヘ 器 械 備 品 減 価 却 累 計 額	3,439,525,312	2,055,556,226	1,383,969,086
ヘ 器 械 備 品 減 価 却 累 計 額	2,022,837,791	1,203,234,963	819,602,828
ホ 車 両 減 価 却 累 計 額	6,200,000	3,200,000	3,000,000
ヘ その 他 有 形 固 定 資 産	4,877,300	2,027,300	2,850,000
イ 無 形 固 定 資 産		1,000,000	0
イ 電 話 加 入 権		3,563,387,634	4,225,895,977
		1,121,595	3,344,257
	7,789,283,611		

口ガズ供給施設利用権	146,021			146,021	0
水道施設利用権	7,190,480			1,998,062	5,192,418
無形固定資産合計		11,802,353		3,265,678	8,536,675
(3) 投					
1 そ の 他 投	120,000			0	120,000
2 投		120,000		0	120,000
固定資産合計			7,801,205,984	3,566,653,812	4,234,552,652
2 流					
(1) 現 金 預		403,805,093		24,533,673	379,271,420
(2) 未 収		1,308,000,601		804,019,178	503,981,423
(3) 貯 蔵		161,348,757		108,358,786	52,989,971
3 繰 延 資 産 合 計			1,873,154,451	936,911,637	936,242,814
(1) 控 除 対 象 外 消 費 税 額		15,531,495		11,871,113	3,660,382
繰 延 勘 定 費 合 計			15,531,495	11,871,113	3,660,382
繰 延 勘 定 費 合 計			9,689,891,910	4,515,436,062	5,174,455,848
負 債 の 部					
4 固 定 負 債 合 計		619,297,000		619,297,000	0
(1) 他 会 社 借 入 金				619,297,000	0
固 定 負 債 合 計			619,297,000	619,297,000	0
5 流 動 負 債 合 計					
(1) 一 時 借 入 金		492,000,000		492,000,000	0
(2) 未 払 金		879,349,353		597,134,576	282,214,777
(3) そ の 他 流 動 負 債		54,212,864		36,275,226	17,937,638

区	分	金額	内	
			中央病院	厚生病院
流動負債	負債合計		1,125,409,802	300,152,415
		2,044,859,217	1,744,706,802	300,152,415
資本の部	資本	8,151,427,012	4,939,218,154	3,212,208,858
6 資本	資本			
(1) 借入金	借入金	6,037,209,561	1,759,276,910	3,079,904,379
(2) 借入金	借入金		1,055,851,767	142,176,505
借入金	借入金	1,198,028,272	2,815,128,677	3,222,080,884
借入金	借入金		7,754,346,831	6,434,289,742
7 剰余金	剰余金			
(1) 資本剰余金	資本剰余金	15,445,268	6,270,800	9,174,468
受贈財産	受贈財産		171,607,430	221,429,359
補償	補償	393,036,789	177,878,230	230,603,827
(2) 当年度損	当年度損	6,952,085,937	5,161,495,801	1,790,590,136
欠損	欠損		5,161,495,801	1,790,590,136
剰余金	剰余金	6,952,085,937	4,983,617,571	1,559,986,309
負債	負債		2,770,729,260	4,874,303,433
			4,515,436,062	5,174,455,848

鳥取県鳥取市東町一丁目

鳥取県

【定価一冊月千八百五十円(送料を含む)】