

鳥取県公報

毎週火曜日及び
金曜日発行

(当日が休日
たるときは、
その翌日)

目 次

- ◇ 公 告 鳥取県財政状況の公表
- 鳥取県営企業の業務状況の公表
- 鳥取県営病院事業の業務状況の公表

公 告

地方自治法（昭和22年法律第67号）第243条の3第1項の規定に基づき、昭和63年10月1日から平成元年3月31日までの間における鳥取県の財政状況を次のとおり公表する。

平成元年 5月31日

鳥取県知事 西 尾 忠 次

目 次

1 ま え が き 3

2 平成元年度当初予算について 3

(1) 概 要 3

(2) 一般会計歳入予算 6

(3) 一般会計歳出予算 9

(4) 特別会計歳入歳出予算 13

3 昭和63年度財政運営の状況について 14

(1) 概 要 14

(2) 昭和63年度補正予算の概要 14

(3) 昭和63年度収入及び支出の概要 18

4 県民の県税負担状況について 23

5 県債及び一時借入金について 26

(1) 県債について 26

(2) 一時借入金について 27

6 公有財産について 28

7 結 び 28

1 ま え が き

県の財政状況につきましては、毎年2回5月と11月に定期的に公表しておりますが、今回は、昭和63年度下半期(昭和63年10月1日から平成元年3月31日まで)における状況を公表するものであります。

この公表を通じ、県財政の状況について県民の皆様のご理解をいただくとともに、今後の財政運営に対する一層のご協力をお願いする次第であります。

2 平成元年度当初予算について

(1) 概 要

平成元年度の本県財政につきましては、歳入面で、まず県税収入のうち法人関係税について、景気的好調さを反映して、増額が期待できるものの、料理飲食等消費税の改正、住民税減税等による影響が見込まれるため、県税収入全体では、大きな伸びを期待することはできません。また、地方交付税や地方譲与税については、新たに消費税及び国のたばこ税が地方交付税の対象税目とされたことや、消費税と税が新設されたことに伴い、増額が見込まれています。

一方、歳出面では、県政上の重要事業を中心に県民福祉の向上のための各般の施策を着実に推進していくこととしておりますほか、公債費、人件費等の義務的経費が引き続き財政の負担となるため、従来同様、厳しい財政環境が予想されます。

こうしたなかで、平成元年度の本県予算の編成に当たっては、財政の健全化に努める一方、国の予算及び地方財政計画の基調に十分配慮しながら、県勢の発展と県民福祉の充実に向上を図るため、本県の特徴を考慮し、当面の諸課題に的確に対応するとともに、長期的な展望に立って、

。高速交通体系の整備

。ジグザグおとし、健康県づくり、生涯教育等の推進

。高齢化社会対策等の県民福祉の充実

。足腰の強い農林水産業の確立や産業の高度化

。県民文化の振興

。リゾート構想の推進

の重点施策を着実に進めるとともに、県民生活の安定を図るための諸施策の充実にも努めることとしております。

このような基本方針に基づいて編成した平成元年度の一般会計予算の総額は、2,890億2,800万円であり、前年度当初予算額2,744億5,700万円に対し、145億7,100万円、5.3%の増となっております。（第1図参照）

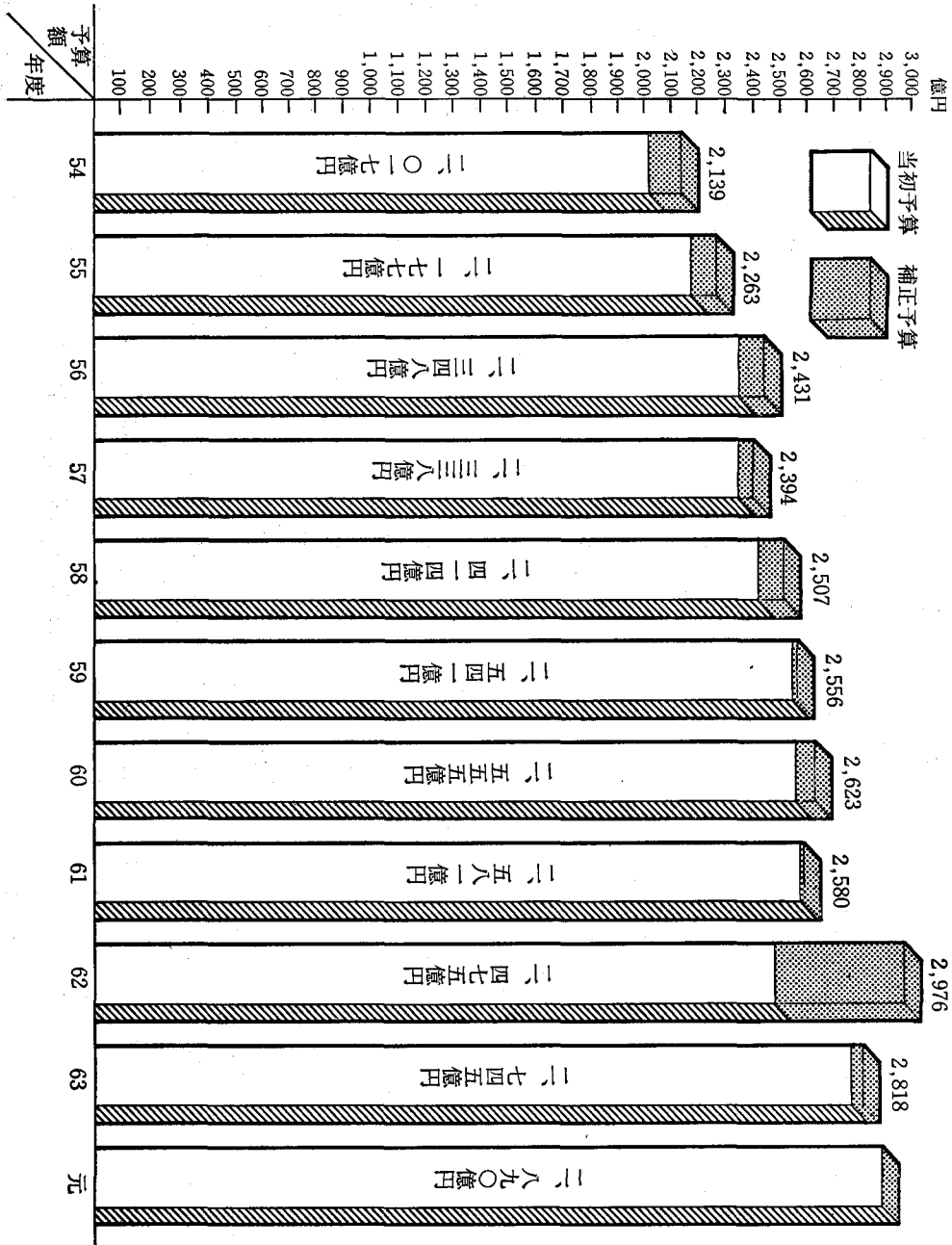
この歳出予算の内訳は、

人件費	802億1,714万余円
投資的経費	1,081億9,084万余円
公債費	278億2,771万余円
維持補修費	17億2,349万余円
扶助費	92億9,411万余円
その他一般行政費	617億7,468万余円

となっております。

歳入予算の内訳では、県税については、昭和63年度の決算見込額を基礎として、経済情勢の推移等を勘案し、税制改正に伴う影響を見込んで、416億8,951万余円を、地方交付税については、平成元年度の地方財政計画及び前年度の決定額を勘案して1,028億円を、その他の財源については、国の予算の状況、従来の実績等を勘案して、それぞれ計上しております。

第1図 一般会計予算規模の推移



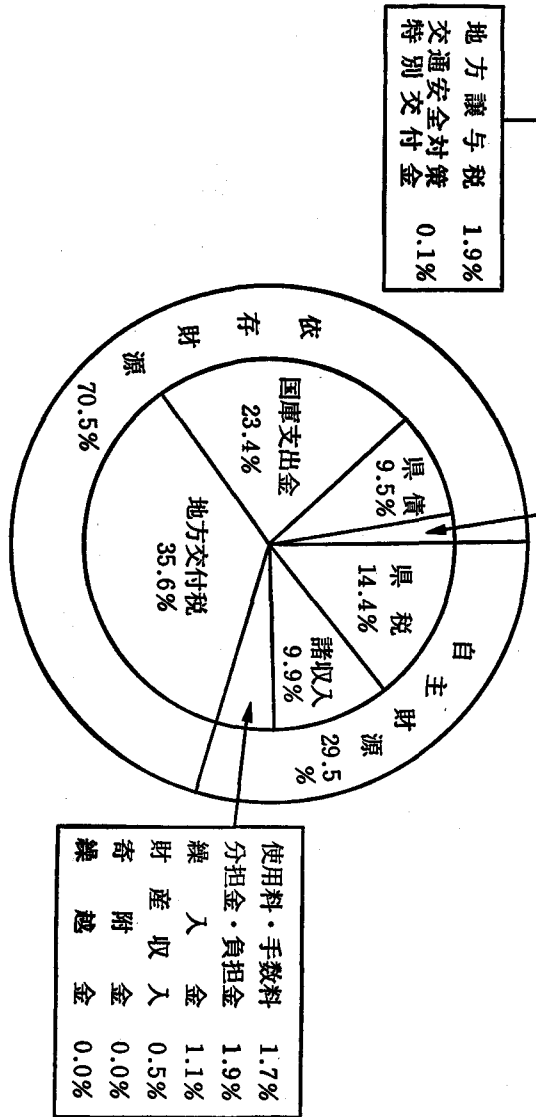
(2) 一般会計歳入予算

平成元年度歳入予算額

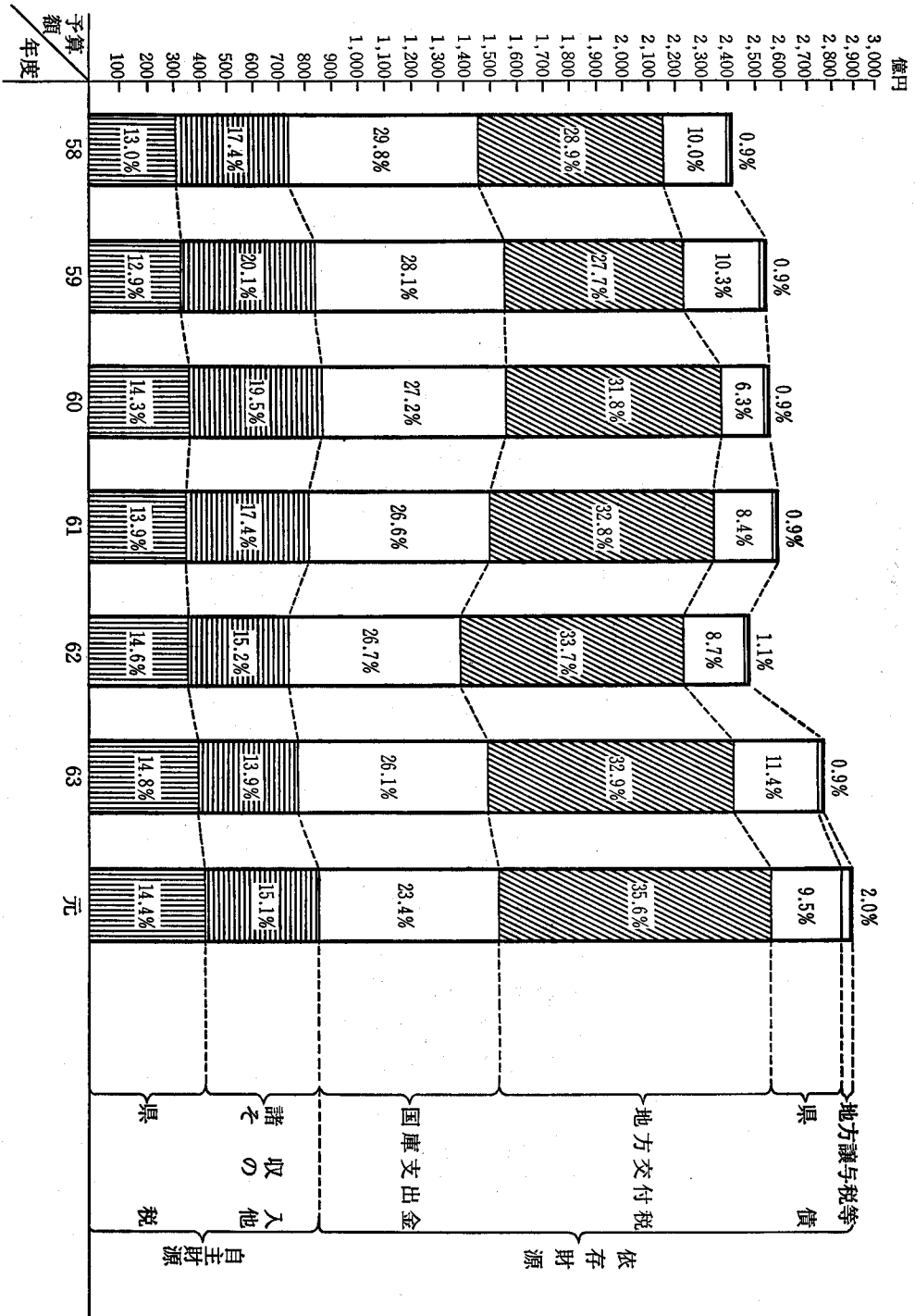
(単位 千円)

区 分	平成元年度予算額		昭和63年度予算額		差引増減額		伸び率(%) $\frac{(A)}{(B)}$
	当初予算額(A)	構成比(%)	当初予算額(B)	構成比(%)	(A) - (B)		
1 自 主 財 源	85,146,999	29.5	78,777,617	28.7	6,369,382	108.1	
税	41,689,517	14.4	40,586,775	14.8	1,102,742	102.7	
分 担 金 及 び 負 担 金	5,458,068	1.9	4,524,848	1.6	933,220	120.6	
使 用 料 及 び 手 数 料	4,837,387	1.7	4,604,801	1.7	232,586	105.1	
財 産 収 入	1,322,877	0.5	1,296,437	0.5	26,440	102.0	
附 属 収 入	85,745	0.0	61,269	0.0	24,476	139.9	
繰 上 収 入	3,232,136	1.1	2,152,083	0.8	1,080,053	150.2	
繰 上 収 入	100,000	0.0	100,000	0.0	0	100.0	
諸 収 入	28,421,269	9.9	25,451,404	9.3	2,969,865	111.7	
依 存 財 源	203,881,001	70.5	195,679,383	71.3	8,201,618	104.2	
国 庫 支 出 金	67,759,977	23.4	71,521,717	26.1	△ 3,761,740	94.7	
地 方 交 付 税	5,474,660	1.9	2,214,688	0.8	3,259,972	247.2	
地 方 交 付 税	102,800,000	35.6	90,200,000	32.9	12,600,000	114.0	
交通安全対策特別交付金	320,314	0.1	351,360	0.1	△ 31,046	91.2	
債 権	27,526,050	9.5	31,391,618	11.4	△ 3,865,568	87.7	
合 計	289,028,000	100.0	274,457,000	100.0	14,571,000	105.3	

第2図 平成元年度歳入予算構成図



第3図 一般会計歳入予算構成比の推移



(3) 一般会計歳出予算

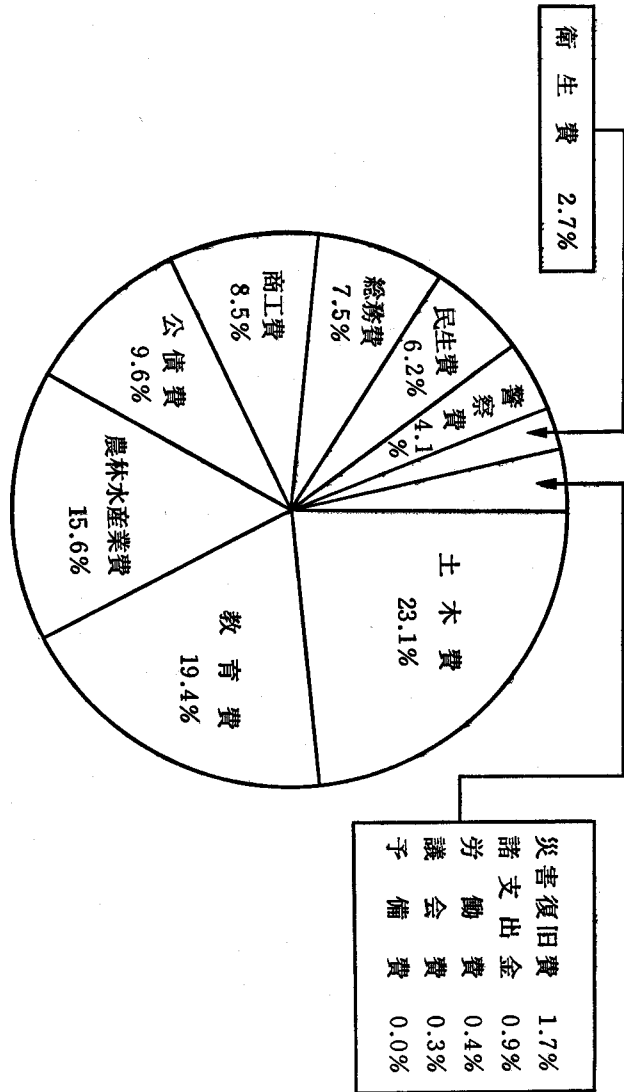
第2表

平成元年年度歳出予算額

(単位 千円)

区 分	平成元年年度予算額		昭和63年度予算額		差引増減額		伸び率 (%) (A) -(B)
	当初予算額 (A)	構成比 (%)	当初予算額 (B)	構成比 (%)	(A)	(B)	
議 費	835,987	0.3	795,526	0.3	40,461	105.1	
總 務 費	21,791,182	7.5	13,077,268	4.8	8,713,914	166.6	
民 生 費	17,968,527	6.2	17,149,139	6.3	819,388	104.8	
衛 生 費	7,822,681	2.7	7,754,659	2.8	68,022	100.9	
勞 働 費	1,142,015	0.4	1,164,981	0.4	22,966	98.0	
農 業 費	45,222,580	15.6	43,827,079	16.0	1,395,501	103.2	
商 工 業 費	24,483,385	8.5	20,664,240	7.5	3,819,145	118.5	
土 木 費	66,642,942	23.1	64,455,727	23.5	2,187,215	103.4	
警 察 費	11,899,924	4.1	11,495,940	4.2	403,984	103.5	
教 育 費	55,965,877	19.4	54,460,644	19.8	1,505,233	102.8	
災 害 復 舊 費	4,848,936	1.7	8,120,345	3.0	3,271,409	59.7	
公 債 償 還 費	27,834,208	9.6	29,381,878	10.7	1,547,670	94.7	
諸 予 備 費	2,469,756	0.9	2,009,574	0.7	460,182	122.9	
合 計	100,000	0.0	100,000	0.0	0	100.0	
	289,028,000	100.0	274,457,000	100.0	14,571,000	105.3	

第4図 平成元年度歳出予算構成図



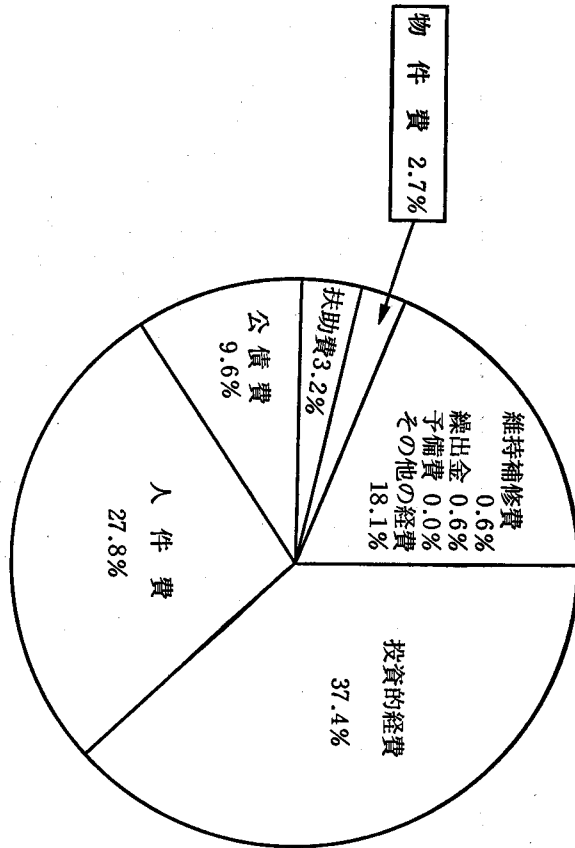
第3表

性質別歳出予算額

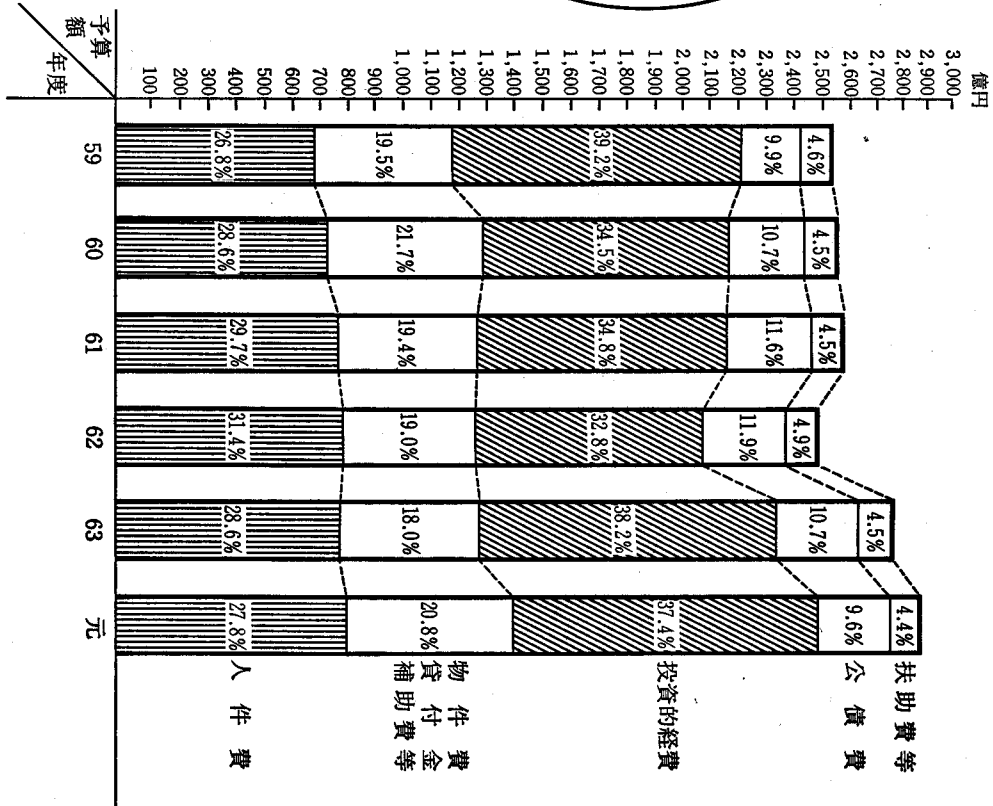
(単位 千円)

区 分	平成元年度予算額		昭和68年度予算額		差引増減額		伸び率(%) $\frac{(A)}{(B)}$
	当初予算額 (A)	構成比(%)	当初予算額 (B)	構成比(%)	(A) - (B)		
人 物 費	80,217,146	27.8	78,604,159	28.6	1,612,987	102.1	
投 資 的 経 費	7,618,206	2.7	7,203,315	2.6	414,891	105.8	
普 通 建 設 事 業 費	108,190,847	37.4	104,726,646	38.2	3,464,201	103.3	
災 害 復 旧 事 業 費	108,244,902	35.7	96,454,683	35.1	6,790,219	107.0	
失 業 対 策 事 業 費	4,848,936	1.7	8,120,345	3.0	3,271,409	59.7	
公 債 補 修 費	97,009	0.0	151,618	0.1	54,609	64.0	
公 持 債 補 修 費	27,827,718	9.6	29,373,450	10.7	1,545,732	94.7	
維 持 補 助 費	1,723,493	0.6	1,775,037	0.7	51,544	97.1	
扶 援 出 費	9,294,115	3.2	9,131,879	3.3	162,236	101.8	
そ の 他 の 経 費	1,687,325	0.6	1,373,006	0.5	314,319	122.9	
予 備 費	52,369,150	18.1	42,169,508	15.4	10,199,642	124.2	
合 計	100,000	0.0	100,000	0.0	0	100.0	
	289,028,000	100.0	274,457,000	100.0	14,571,000	105.3	

第5図 性質別構成図



第6図 一般会計予算性質別構成比の推移



(4) 特別会計歳入歳出予算
第4表

平成元年度特別会計予算

(単位 千円)

会 計 名	平成元年度当 初予算額(A)	昭和63年度当 初予算額(B)	比較(A)-(B)	伸 び 率 (%) (A)/ (B)	概 要 説 明
鳥取県用品調達等集中管理事業特別会計	910,615	886,140	24,475	102.8	用品調達事業 619,959 自動車管理事業 9,558 集中管理事業 272,268
鳥取県収入証紙特別会計	3,625,074	3,383,419	241,655	107.1	一般会計繰出金 3,519,216
鳥取県公共用地先行取得事業特別会計	1,819,851	0	1,819,851	—	公債費 1,732,092
鳥取県母子福祉資金貸付事業特別会計	110,457	100,002	10,455	110.5	貸付金 107,000
鳥取県寡婦福祉資金貸付事業特別会計	66,874	66,987	△ 113	99.8	貸付金 65,000
鳥取県中小企業近代化資金助成事業特別会計	4,062,894	3,042,512	1,020,382	133.5	設備近代化資金 200,000 高度化資金 1,406,464 設備貸与事業貸付金 275,000
鳥取県農業改良資金助成事業特別会計	500,453	500,498	△ 45	100.0	生産方式改善資金 379,000 経営規模拡大資金 9,000 農家生活改善資金 42,000 農業後継者育成資金 60,000
鳥取県林業改善資金助成事業特別会計	112,384	112,400	△ 16	100.0	林業生産高度化資金 75,000 林業労働安全衛生施設資金 25,000 林業後継者等養成資金 10,000
鳥取県県営林事業特別会計	330,414	310,122	20,292	106.5	事業費 330,414
鳥取県県営境港水産施設事業特別会計	358,391	408,045	△ 49,654	87.8	魚市場事業費 179,507 水産会館運営費 7,048 公債費 171,836
鳥取県沿岸漁業改善資金助成事業特別会計	91,374	91,369	5	100.0	貸付金 90,000
鳥取県漁港臨海土地造成事業特別会計	228,145	225,925	2,220	101.0	造成事業費 220,000 公債費 8,145
鳥取県天神川流域下水道事業特別会計	945,899	1,161,075	△ 215,176	81.5	管理運営費 65,681 業務費 183,550 建設事業費 361,780 公債費 334,888
鳥取県港湾整備事業特別会計	621,984	422,495	199,489	147.2	管理事業費 3,012 建設事業費 226,946 公債費 392,026
鳥取県県立学校農業実習特別会計	128,746	126,878	1,868	101.5	実習費 128,746
鳥取県県立学校水産実習船実習特別会計	212,542	232,960	△ 20,418	91.2	実習費 212,542
中海地区新産業都市建設協議会特別会計	0	2,000	△ 2,000	—	協議会運営経費
合 計	14,126,097	11,072,827	3,053,270	127.6	

3 昭和63年度財政運営の状況について

(1) 概 要

昭和63年度当初予算は、前回の公表で御説明したとおり、厳しい財政状況の下で、国の地方財政計画等に十分配慮しつつ、本県の特性を考慮して、時代の要請にこたえ、長期的な展望に立って、県勢の発展と県民福祉の充実向上を著実に図ることを基本として編成したものであります。

その後、公共事業費の増額等所要の補正を行いました。

また、年間の財政運営につきましては、厳しい財政状況の下ではありましたが、歳入の確保に努めるとともに、歳出を極力節減してその合理化を図るなど、財政の効率的運用に努め、各種施策の実施に当たった次第であります。

(2) 昭和63年度補正予算の概要

前回までの公表で御説明したとおり、一般会計の9月末現計予算額は2,769億6,849万余円となっておりましたが、その後の補正は次のとおりであります(第5表参照)。

ア 昭和63年12月定例県議会補正予算

職員の給与改定に要する経費、単県公共事業、鶏卵肉流通改善事業費補助等について、総額32億1,106万円を計上いたしました。その財源は、地方交付税16億9,709万余円、国庫支出金6億8,715万余円、県債6億2,500万円、諸収入1億2,740万余円、その他7,441万余円となっております。

イ 平成元年2月定例県議会補正予算

県立鳥取西工業高等学校体育館整備、企業立地促進補助、消費税円滑導入対策、大規模事業基金積立、県立公共施設等建設基金積立等に所要の経費を計上し、商工制度金融、公共事業等について減額することとし、その結果、2億4,441万円の減額補正となりました。その財源は、県税42億8,181万余円、地方交付税24億4,944万余円、財産収入1億131万余円、国庫支出金△29億9,945万余円、諸収入△26億8,680万余円、繰入金△10億1,073万余円、県債△2億4,614万余円、分担金及び負担金△1億410万余円、その他△2,963万余円となっております。

ウ 平成元年3月補正予算(平成元年3月31日専決)

地方債の額が確定したこと等に伴う財源更正のほか、県立公共施設等建設基金積立等に所要の経費を計上し、職員人件費の不用額を減額することとし、総額18億7,710万余円を専決処分により補正いたしました。その財源は、地方交付税46億9,675万余円、県税3億9,625万余円、地方譲与税1億4,019万余円、県債△30億400万円、国庫支出金△3億3,542万余円、その他△1,667万余円となっております。

以上の結果、昭和63年度の最終予算規模は2,818億1,225万円となりました。

第5表
入 入

昭 和 63 年 度 予 算 の 経 緯

(単位 千円)

科 目	当 初 予 算	9月補正予算 (定 例)	12月補正予算 (定 例)	2月補正予算 (定 例)	3月補正予算 (専 決)	最 終 予 算 額
1 県 税	40,586,775			4,281,818	396,252	45,264,845
2 地 方 議 与 税	2,214,688				140,195	2,354,883
3 地 方 交 付 税	90,200,000	218,382	1,697,092	2,449,442	4,696,754	99,261,670
4 交 通 安 全 対 策 特 別 交 付 金	351,360				△ 74,465	276,895
5 分 担 金 及 び 負 担 金	4,524,848	22,423	72,219	△ 104,101		4,515,389
6 使 用 料 及 び 手 数 料	4,604,801	4,496		△ 38,232		4,571,065
7 国 庫 支 出 金	71,521,717	638,709	687,151	△ 2,999,455	△ 335,423	69,512,699
8 財 産 収 入 金	1,296,437		2,195	△ 101,311	57,833	1,457,776
9 寄 附 金	61,269			8,599		69,868
10 繰 入 金	2,152,083			△ 1,010,735		1,141,348
11 繰 越 金	100,000	651,256				751,256
12 諸 収 入 債	25,451,404	79,052	127,403	△ 2,686,909	△ 39	22,970,911
13 県 債	31,391,618	897,175	625,000	△ 246,148	△ 3,004,000	29,663,645
歳 入 合 計	274,457,000	2,511,493	3,211,060	△ 244,410	1,877,107	281,812,250
補 正 後 予 算 額		276,968,493	280,179,553	279,935,143	281,812,250	281,812,250

歳 出		(単位 千円)					
科 目	当 初 予 算	9月補正予算 (定 例)	12月補正予算 (定 例)	2月補正予算 (定 例)	3月補正予算 (専 決)	最 終 予 算 額	
1 議 会 費	795,526	41,350	3,248	△ 15,913		782,861	
2 總 務 費	13,077,268	41,350	249,303	6,043,594	44,308	19,455,823	
3 民 生 費	17,149,139	14,907	87,749	△ 508,977		16,742,818	
4 衛 生 費	7,754,659	27,316	95,780	△ 459,036		7,418,719	
5 勞 働 費	1,164,981		12,073	△ 80,015		1,097,039	
6 農 林 水 産 業 費	43,827,079	98,609	518,797	△ 2,208,075		42,236,410	
7 商 工 費	20,664,240	5,570	76,167	△ 1,805,445		18,940,532	
8 土 木 費	64,455,727	2,066,560	911,564	△ 81,805		67,352,046	
9 警 察 費	11,495,940		223,117	△ 140,722	△ 2,876	11,856,903	
10 教 育 費	54,460,644	17,181	1,030,562	△ 803,845	△ 159,468	54,545,074	
11 災 害 復 旧 費	8,120,345	240,000	2,700	△ 1,912,934		6,450,111	
12 公 債 費	29,381,878				1,995,143	31,377,021	
13 諸 支 出 金	2,009,574					3,456,893	
14 予 備 費	100,000					100,000	
歳 出 合 計	274,457,000	2,511,493	3,211,060	△ 244,410	1,877,107	281,812,250	
補 正 後 予 算 額		276,968,493	280,179,553	279,935,143	281,812,250	281,812,250	

(3) 昭和63年度収入及び支出の概要

平成元年3月31日現在における昭和63年度一般会計の収支の状況は、収入済額2,599億6,748万余円、支出済額2,553億2,862万余円で、収入が46億3,885万余円上回っております。

収入についてみますと、第6表に示すとおり、予算額2,934億1,036万余円に対し、収入済額は2,599億6,748万余円で、その収入率は、88.6%と前年同期(82.3%)に比し6.3%上回っております。これを各科目別にみますと、予算額に対し、地方譲与税、地方交付税、交通安全対策特別交付金及び繰越金については100%の収入となっております。しかし、その他の科目については、諸収入95.8%、国庫支出金95.0%、財産収入94.9%、県税94.1%、使用料及び手数料91.4%、繰入金84.5%、寄附金74.5%、分担金及び負担金67.0%、県債27.5%といずれも予算額を下回っております。これらのものについては、出納整理期間中(平成元年4月及び5月)には収入される見込みであります。

一方、支出については、第7表に示すとおり、予算額2,934億1,036万余円に対し、支出済額は、2,553億2,862万余円で、その執行率は、87.0%と前年同期(83.8%)に比し、3.2%上回っております。予算残額380億8,173万余円については、平成元年度へ繰り越し繰越明許費42億2,382万余円、継続費通次繰越9,980万余円のほか、事務的経費の節減に係るもの等を除き、出納閉鎖日(平成元年5月31日)までには支出が完了するものであります。

次に、用品調達等集中管理事業特別会計ほか16の特別会計の収支の状況は、第8表、第9表に示すとおりであります。このうち支出済額が収入済額を上回っているものがありますが、これは事業収入等の収入時期の関係によるもので、平成元年5月31日までは収入される見込みであります。

第6表

昭 和 63 年 度 一 般 会 計 歳 入 予 算 執 行 状 況 調

(平成元年3月31日現在)

科 目	予 算 額	収 入 済 額	予算に対する未収入額	予算に対する収入済額の比率		備 考
				63 年 度	62 年 度	
県 税	45,264,845,000	42,596,362,453	2,668,482,547	94.1%	93.7%	
地 方 譲 与 税	2,354,883,000	2,354,883,000	0	100.0	100.0	
地 方 交 付 税	99,261,670,000	99,261,670,000	0	100.0	100.0	
交 通 安 全 対 策 特 別 交 付 金	276,895,000	276,895,000	0	100.0	100.0	
分 担 金 及 び 負 担 金	(45,060,700)	(44,946,720)	(113,980)	(99.7)	(100.0)	
使 用 料 及 び 手 数 料	4,560,449,700	3,053,261,333	1,507,188,367	67.0	61.1	
国 庫 支 出 金	4,571,065,000	4,176,506,903	394,558,097	91.4	91.2	
財 産 附 属 入 金	(7,674,780,000)	(6,976,006,698)	(698,773,302)	(90.9)	(98.2)	
寄 附 入 金	77,187,479,000	73,296,721,085	3,890,757,915	95.0	89.4	
繰 越 金	1,457,776,000	1,383,688,942	74,087,058	94.9	77.8	
繰 越 金	69,868,000	52,023,000	17,845,000	74.5	27.1	
諸 収 入 債	1,141,348,000	964,506,701	176,841,299	84.5	85.9	
計	(341,850,578)	(341,850,578)	(0)	(100.0)	(100.0)	
	1,093,106,578	1,093,106,931	△ 353	100.0	100.0	
	(492,426,000)	(492,314,000)	(112,000)	(99.9)	(100.0)	
	23,463,337,000	22,471,168,936	992,168,064	95.8	89.9	
	(3,044,000,000)	(2,772,000,000)	(272,000,000)	(91.1)	(27.8)	
	32,707,645,000	8,986,686,153	23,720,958,847	27.5	5.9	
	(11,598,117,278)	(10,627,117,996)	(970,999,282)	(91.6)	(74.3)	
	293,410,367,278	259,967,480,437	33,442,886,841	88.6	82.3	

(注) () 内は前年度繰越額で内書である。

第7表

昭和63年度一般会計歳出予算執行状況調

(平成元年3月31日現在)

科 目	予 算 額		支 出 額		差 引 額		予算額に対する支出率の比率			
	現年度分	前年度からの繰越分	現年度分	前年度からの繰越分	現年度分	前年度からの繰越分	63年度	62年度		
	円	円	円	円	円	円	%	%		
議 会 費	782,861,000	0	782,861,000	788,007,084	14,853,916	0	14,853,916	98.1	97.9	
總 務 費	19,457,790,860	17,820,000	19,475,610,860	11,874,719,445	7,583,071,415	101,800	7,583,173,215	61.1	65.5	
民 生 費	16,742,818,000	28,205,278	16,771,023,278	16,203,970,000	588,848,000	0	588,848,000	96.8	95.2	
衛 生 費	7,418,719,000	8,360,000	7,427,079,000	7,165,002,941	253,716,059	0	253,716,059	96.6	96.6	
勞 働 費	1,097,039,000	0	1,097,039,000	1,054,768,914	42,270,086	0	42,270,086	96.1	96.0	
農 林 水 産 業 費	42,236,410,000	81,936,000	42,318,346,000	36,230,537,369	6,005,872,631	410,000	6,006,282,631	85.8	87.9	
商 工 費	18,940,532,000	27,172,000	18,967,704,000	18,580,440,467	360,091,533	9,215,000	369,306,533	98.1	95.5	
土 木 費	67,352,746,000	3,005,823,000	70,358,569,000	52,892,109,853	14,460,536,147	229,958,798	14,690,594,945	79.1	77.6	
警 察 費	11,856,903,000	0	11,856,903,000	11,247,963,581	608,939,419	0	608,939,419	94.9	94.2	
警 育 費	54,545,574,000	475,956,000	55,021,530,000	52,502,238,560	2,043,335,440	12,258,310	2,055,593,750	96.3	96.0	
災 害 復 旧 費	6,450,111,000	7,952,845,000	14,402,956,000	4,434,109,654	7,390,247,699	11,824,357,353	2,016,001,346	562,597,301	82.1	36.5
公 債 費	31,377,021,000	0	31,377,021,000	28,134,986,163	3,242,034,837	0	3,242,034,837	89.7	94.7	
諸 支 出 金	3,456,893,000	0	3,456,893,000	3,456,197,920	695,080	0	695,080	99.9	99.8	
予 備 費	96,832,140	0	96,832,140	0	96,832,140	0	96,832,140	0	0	
計	281,812,250,000	11,598,117,278	293,410,367,278	244,545,051,951	10,783,576,069	255,328,628,020	37,267,198,049	814,541,209	88.0	83.8

第8表

昭和63年度特別会計収入状況調

(平成元年3月31日現在)

会 計 名	予 算 額	収 入 額	予算に対する未収入額	予算額に対する収入済額の比率		備考
				63年度	62年度	
鳥取県用品調達等集中管理事業特別会計	889,227,000	585,585,997	303,641,003	65.9%	57.4%	
鳥取県収入証紙特別会計	3,700,327,000	3,727,357,952	△ 27,030,952	100.7%	99.9%	
鳥取県母子福祉資金貸付事業特別会計	100,002,000	105,560,889	△ 5,558,889	105.6%	95.0%	
鳥取県寡婦福祉資金貸付事業特別会計	66,987,000	128,416,993	△ 61,429,993	191.7%	159.8%	
鳥取県中小企業近代化資金助成事業特別会計	2,900,957,000	2,952,926,935	△ 51,969,935	101.8%	101.4%	
鳥取県農業改良資金助成事業特別会計	499,798,000	541,699,915	△ 41,901,915	108.4%	114.8%	
鳥取県県営林事業特別会計	297,282,000	194,329,786	102,952,214	65.4%	65.1%	
鳥取県県営港湾水産施設事業特別会計	406,326,000	250,917,638	155,408,367	61.8%	73.0%	
鳥取県県立学校農業実習特別会計	126,878,000	145,445,860	△ 18,567,860	114.6%	105.4%	
鳥取県県立学校水産実習船実習特別会計	210,508,000	47,491,971	163,016,029	22.6%	27.9%	
中海地区新産業都市建設協議会特別会計	2,000,000	0	2,000,000	0.0%	—	
鳥取県林業改善資金助成事業特別会計	112,400,000	138,634,746	△ 26,234,746	123.3%	137.8%	
鳥取県沿岸漁業改善資金助成事業特別会計	91,369,000	93,304,233	△ 1,935,233	102.1%	97.7%	
鳥取県天神川流域下水道事業特別会計	1,102,830,000	980,341,898	122,488,102	88.9%	81.5%	
鳥取県漁港臨海土地造成事業特別会計	119,960,000	1,960,000	118,000,000	1.6%	0.0%	
鳥取県港湾整備事業特別会計	420,194,000	365,499,583	54,694,417	87.0%	67.0%	
鳥取県公共用地先行取得事業特別会計	1,736,759,000	0	1,736,759,000	0.0%	—	
計	12,783,804,000	10,259,474,391	2,524,329,609	80.3%	88.2%	

第9表

昭和63年度特別会計支出状況調

(平成元年3月31日現在)

会 計 名	算 額		支 出 額		差 引 額		予算額に対する支出済額の比率	
	現年度分	前年度からの繰越分	現年度分	前年度からの繰越分	現年度分	前年度からの繰越分	63年度	62年度
	円	円	円	円	円	円	%	%
鳥取県用品調達等集中管理事業特別会計	889,227,000	0	641,121,000	0	248,106,000	0	72.1	60.4
鳥取県収入証紙特別会計	3,700,327,000	0	3,063,371,010	0	636,955,990	0	82.8	81.6
鳥取県母子福祉資金貸付事業特別会計	100,002,000	0	94,856,734	0	5,145,266	0	94.9	85.6
鳥取県福祉福祉資金貸付事業特別会計	66,987,000	0	19,940,847	0	47,046,153	0	29.8	48.8
鳥取県中小企業近代化資金助成事業特別会計	2,900,957,000	0	2,738,036,817	0	162,920,183	0	94.4	98.3
鳥取県農業改良資金助成事業特別会計	499,798,000	0	335,451,933	0	164,346,067	0	67.1	50.5
鳥取県営林事業特別会計	297,282,000	0	274,587,338	0	22,694,662	0	92.4	89.0
鳥取県県営塩港水産施設事業特別会計	406,326,000	0	339,465,458	0	66,860,542	0	83.5	96.7
鳥取県県立学校農業実習特別会計	126,878,000	0	110,167,273	0	16,710,727	0	86.8	81.8
鳥取県県立学校水産実習船実習特別会計	210,508,000	0	171,746,919	0	38,761,081	0	81.6	82.6
中海地区新産業都市建設協議会特別会計	2,000,000	0	231,658	0	1,768,342	0	11.6	—
鳥取県林業改善資金助成事業特別会計	112,400,000	0	110,000,000	0	2,400,000	0	97.9	97.8
鳥取県沿岸漁業改善資金助成事業特別会計	91,369,000	0	88,505,000	0	2,864,000	0	96.9	68.0
鳥取県天袖川流域下水道事業特別会計	1,102,830,000	0	843,659,105	0	259,170,895	0	76.5	87.6
鳥取県漁港臨海土地造成事業特別会計	119,960,000	0	66,222,156	0	53,737,844	0	55.2	99.2
鳥取県港湾整備事業特別会計	420,194,000	0	407,972,276	0	12,221,724	0	97.1	96.7
鳥取県公共用地先行取得事業特別会計	1,736,759,000	0	1,717,273,894	0	19,485,106	0	98.9	—
計	12,783,804,000	0	11,022,609,418	0	1,761,194,582	0	86.2	83.9

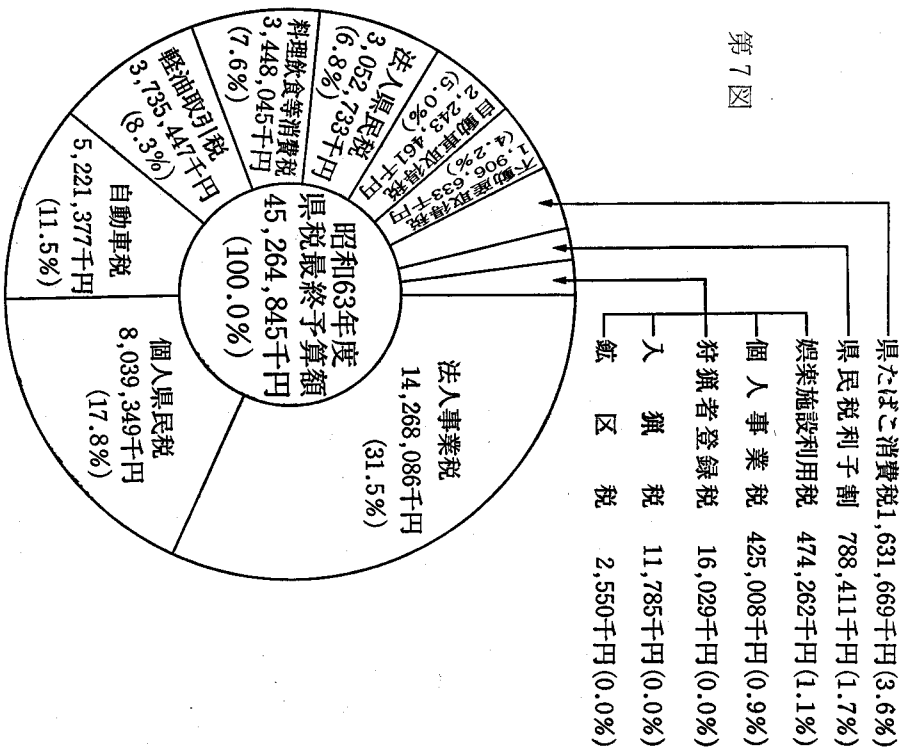
4 県民の県税負担状況について

県税の負担状況は、第7図及び第10表から第12表までのおりであり、第10表

県税最終予算額	鳥 取 県		同世帯数	県 税 負 担 状 況	
	(A)	(B)		人口1人当たり (A)/(B)	1世帯当たり (A)/(C)
千円	人	人	世帯	円	円
45,264,845	616,024	173,211	73,479	261,328	

(注) 人口及び世帯数は昭和60年実施の国勢調査によるもの

第7図



第11表

昭和63年度最終予算における県税負担状況

税目	区分	最終予算額 (A) 千円	左の構成比 (B) %	納税義務者数 (C)	納税義務者1人当たり税額 (A) / (C) 円
普通税	税	39,274,152	86.7		
(1) 県民	税	11,880,493	26.3		
(2) 事業	税	14,693,094	32.4		
(3) 不動産	税	1,906,633	4.2		
(4) 不具たば	税	1,631,669	3.6		
(5) 娯楽施設	税	474,262	1.1		
(6) 料理飲食等	税	3,448,045	7.6		
(7) 自動車	税	5,221,377	11.5		
(8) 自動車	税	2,550	0.0		
(9) 狩猟者	税	16,029	0.0		
(10) 固定資産	税	—	—		
目的税		5,990,693	13.3		
(1) 自動車取得	税	2,243,461	5.0		
(2) 軽油引取	税	3,735,447	8.3		
(3) 入猟	税	11,785	0.0		
合	計	45,264,845	100.0		
				246,937人	32,556
				9,933法人	307,332
				137法人	5,754,825
				4,010人	105,987
				9,260法人	1,540,830
				11,308人	168,609
				4人	407,917,250
				257施設	1,845,377
				6,981施設	493,918
				66校区	31,651
				1,950人	38,636
				—	8,220
				43,845台	—
				208事業所	51,168
				1,950人	17,958,880
					6,044

第12表

昭和63年度県税調定収入状況

(平成元年3月31日現在)

税目	区分	最終予算額 千円	調定額(A) 千円	収入済額(B) 千円	差引未納額 千円		収入歩合 (B)/(A) %
					(A)	(B)	
普通税	県民税	39,274,152	39,822,635	37,443,420	2,379,215	94.0	
(1)	個人	11,880,493	12,232,026	10,894,451	1,337,575	89.1	
	法人	8,039,349	8,317,866	7,157,380	1,160,486	86.0	
	法人	3,052,733	3,125,749	2,948,439	177,310	94.3	
	子割	788,411	788,411	788,632	△ 221	100.0	
(2)	事業人	14,693,094	14,786,869	14,227,106	559,763	96.2	
	個人	425,008	432,823	420,829	11,994	97.2	
	法人	14,268,086	14,354,046	13,806,277	547,769	96.2	
(3)	不動産取得税	1,906,693	1,956,762	1,808,897	147,865	92.4	
(4)	たばこ消費税	1,631,669	1,631,669	1,631,580	89	99.9	
(5)	娯楽施設利用税	474,262	474,305	472,786	1,519	99.7	
(6)	料理飲食等消費税	3,448,045	3,438,907	3,184,876	302,031	91.3	
(7)	自動車税	5,221,377	5,235,518	5,205,145	30,373	99.4	
(8)	銃区登録税	2,550	2,550	2,550	0	100.0	
(9)	狩猟者登録税	16,029	16,029	16,029	0	100.0	
(10)	固定資産税	—	—	—	—	—	
	目的	5,990,693	5,993,046	5,518,615	474,431	92.1	
(1)	自動車取得税	2,243,461	2,245,814	2,245,814	0	100.0	
(2)	軽油引取税	3,735,447	3,735,447	3,261,016	474,431	87.3	
(3)	入猟	11,785	11,785	11,785	0	100.0	
合	計	45,264,845	45,815,681	42,962,035	2,853,646	93.8	

5 県債及び一時借入金について

(1) 県債について

昭和63年度における県債の状況は、次のとおりであります。

県債現在額調

(単位 千円)

区分	62年度末現債額 (A)	63年度中増減額			63年度末現債額 (A)+(B)-(C)	(B)の資金内訳			
		借入額 (B)	償還額 (C)	償還額 (C)		政府資金	市中銀行	その他	
一 一般会計債	185,447,689	31,405,634	20,158,766	196,694,557	21,033,634	8,477,000	1,895,000		
1 普通債	171,327,501	22,251,000	18,992,192	174,586,309	11,879,000	8,477,000	1,895,000		
農林水産債	108,932,176	15,467,000	11,583,022	112,816,154	9,850,000	4,450,000	1,167,000		
教育債	33,138,451	3,946,000	4,690,225	32,394,226	840,000	3,106,000			
住宅生計債	18,232,123	1,719,000	1,602,210	18,348,913	636,000	743,000	340,000		
公営住宅生計債	8,108,402	656,000	466,915	8,297,487	401,000		255,000		
民生債	1,723,600	23,000	109,412	1,637,188	23,000				
衛生債	1,677,880	97,000	119,153	1,655,727	97,000				
その他	4,514,869	343,000	421,255	4,436,614	32,000	178,000	133,000		
2 災害復旧債	12,086,733	2,698,000	1,166,574	13,568,159	2,698,000				
土木債	11,264,265	2,647,000	1,101,152	12,810,113	2,647,000				
農林水産債	772,468	51,000	65,422	758,046	51,000				
3 特定資金公共事業債	2,083,455	6,456,634		8,540,089	6,456,634				
特別会計債	17,744,427	2,162,394	1,686,498	18,220,323	137,000	1,748,000	279,394		
母子福祉資金貸付事業	322,207	6,300		328,507			6,300		

中小企業高度化資金貸付事業	9,191,889	155,094	1,233,686	8,083,297			155,094
農業改良資金貸付事業	60,000			60,000			
公有林整備事業	1,304,816	70,000	245	1,374,570			70,000
境港水産施設事業	1,388,155	40,000	69,986	1,358,169	40,000		
天神川流域下水道事業	3,018,487	90,000	162,407	2,946,080	52,000		38,000
港湾整備事業	745,984	55,000	55,896	745,088	45,000		10,000
地域開発事業	1,742,889	118,000	164,277	1,696,612		118,000	
公共用地先行取得事業		1,628,000		1,628,000		1,628,000	
計	203,192,116	33,568,028	21,845,264	214,914,880	21,170,634	10,223,000	2,174,394

(2) 一時借入金について

昭和63年度下半期における財政調整のための一時借入金及び当座預金勘定における借越は、次のとおりであります。

ア 一時借入金

なし

イ 当座預金勘定による借越

借越額積数	64,872,200円
利率	2.64%、3.39%
支払利子額	6,023円

6 公有財産について

平成元年3月31日現在における公有財産は、次のとおりであります。

土 地	36,050,952.60平方メートル
建 物	1,053,432.00平方メートル
立 木	837,481.07立方メートル
船 舶	3 隻

7 結 び

以上、平成元年度当初予算の概要と、昭和63年度下半期の財政状況について御説明いたしました。本県財政は歳入財源の多くを国に依存している一方、歳出においては、公債費、人件費等の義務的経費が財政を圧迫するため、財政環境は引き続き厳しいものと予想されます。

このような財政事情のなかで、社会情勢の変化に敏速に対応し、県民生活の安定を図るとともに、第五次鳥取県総合計画を着実に推進し、県政の発展と県民福祉の充実に向上を図ることとしておりますので、県民の皆様により一層の御理解と御協力をお願いいたします。

地方公営企業法 (昭和27年法律第292号) 第40条の

2 第1項の規定に基づき、昭和63年度後期における鳥

取県営企業の業務状況を次のとおり公表する。

平成元年5月31日

鳥取県知事 西 尾 邑 次

目 次

1 ま え が き	30
2 事 業 の 概 要	30
3 経 理 の 状 況	30
4 結 び	31

1 まえがき

これは、鳥取県営企業の昭和63年度後期(昭和63年10月1日から平成元年3月31日まで)における業務状況について公表するものであります。

2 事業の概要

(1) 電気事業の概要

発電所の運営に当たっては、常に発電施設の維持管理に万全を期するとともに、ダムの機能を最大限に発揮させるなど効率的運用に努め、目標供給電力量の達成に努力いたしましたところ、本年度は、目標に対し、130.7%の実績となりました。

新幡畑発電所については、昭和63年9月30日より営業運転を行っております。

また、新規発電所の開発につきましては、3地点について開発のための調査を実施いたしました。

(2) 工業用水道事業の概要

この事業は、日野郡日南町菅沢地区に建設された菅沢ダムに水源を求め、米子市八幡地区において取水し、米子市、境港市及び日吉津村の工業団地に工業用水を給水しているものであります。

平成元年3月末における契約給水量は、80事業所で日量55,000立方メートルであります。

(3) 埋立事業の概要

昭和61年4月に分譲を開始した境港竹内工業団地への企業誘致に鋭意努力した結果、36社で302,445平方メートルを分譲いたしました。

また、境港外港昭和地区埋立地については、1社で2,203平方メートルを売却いたしました。

(4) 観光施設事業の概要

この事業は、県民の健康を増進するとともに、健全な余暇利用を図るため、米子市皆生に西部健康増進センターと隣接して施設を設置したものです。

今期における施設利用者数は、延べ192,017人で前年度に比べ、88.3%となりました。

3 経理の状況

(1) 電気事業

本年度の電力料金収入は、6発電所を合わせて、供給目標に対し108.7%1億4,516万余円の増収となりました。

一方、経費の節減等に努めた結果2億7,405万余円の純利益を生じました。本年度の決算は第2表及び第3表のとおりであります。

(2) 工業用水道事業

本年度の給水料金収入は、3億2,307万余円で、前年度に比べて685万余円の増収となりました。

本年度の決算は、第4表及び第5表の通りであります。

(3) 埋立事業

イ 境港外港昭和地区

埋立地を分譲し、4,207万余円を収入しました。

ロ 境港外港竹内地区

埋立地を分譲し、57億3,412万余円を収入しました。

本年度の決算は、第6表及び第7表のとおりであります。

(4) 観光施設事業

本年度の利用料金収入は、3,618万余円で、前年度に比べて227万余円の減収となりました。

本年度の決算は、第8表及び第9表のとおりであります。

4 結び

昭和63年度後期の業務状況は、以上のとおりであります。今後さらに県営企業の経済性を発揮するとともに、本県産業の発展と県民福祉の向上に寄与したいと考えておりますので、県民の皆様の一層の御協力をお願いいたします。

第1表

昭和63年度後期発電実績表

区 分	10月	11月	12月	1月	2月	3月	後期計	年度計
目標供給電力量 (MWH)	10,629	10,106	12,339	12,236	13,688	19,959	78,957	138,458
実績 " (MWH)	12,385	8,016	12,498	19,891	20,430	25,161	98,381	181,021
実 績 率 (%)	116.5	79.3	101.3	162.6	149.3	125.1	124.6	130.7

第2表

昭和63年度鳥取県営電気事業損益計算書

(昭和63年4月1日から平成元年3月31日まで)

(単位:円)

区 分	金 額	
1 営 業 収 益		
(1) 電 力 料	1,695,825,680	
(2) 営 業 雑 収 益	230,953	1,696,056,633
2 営 業 費 用		
(1) 水 力 発 電 費	769,506,446	
(2) 送 電 費	951,316	
(3) 一 般 管 理 費	239,875,950	1,010,333,712
営 業 利 益		685,722,921
3 営 業 外 収 益		
(1) 受 取 利 息	40,837,733	
(2) 利 子 補 給 金	65,683,000	
(3) 雑 収 益	1,552,155	108,072,888
4 営 業 外 費 用		
(1) 支 払 利 息	519,478,944	
(2) 雑 損 失	265,066	519,744,010
経 常 利 益		△ 411,671,122
当 年 度 純 利 益		274,051,799
前 年 度 繰 越 利 益 剰 余 金		65,034,783
当 年 度 未 処 分 利 益 剰 余 金		339,086,582

第3表

昭和63年度鳥取県営電気事業貸借対照表

(平成元年3月31日)

(単位:円)

区 分	金 額		
資 産 の 部			
1 固 定 資 産			
(1) 有 形 固 定 資 産			
イ 水 力 発 電 設 備	17,543,435,166		
減 価 償 却 累 計 額	2,467,545,800		
共 有 者 持 分 額	155,157,081	14,920,732,285	
ロ 送 電 設 備	28,309,440		
減 価 償 却 累 計 額	23,056,637	5,252,803	
ハ 業 務 設 備	7,426,881		
減 価 償 却 累 計 額	2,384,254	5,042,627	
ニ 事 業 外 固 定 資 産	8,201,371		
減 価 償 却 累 計 額	2,937,102	5,264,269	
ホ 建 設 準 備 勘 定		59,936,713	
有 形 固 定 資 産 合 計			14,996,228,697
(2) 無 形 固 定 資 産			
イ ダ ム 使 用 権		64,421,831	
ロ 水 利 権		183,498,865	
ハ 電 話 加 入 権		1,744,037	
ニ 庁 舎 利 用 権		8,400,000	
無 形 固 定 資 産 合 計			258,064,733
(3) 投 資 及 び 基 金			
イ 投 資 有 価 証 券		307,520	
投 資 合 計			307,520
固 定 資 産 合 計			15,254,600,950
2 流 動 資 産			
(1) 現 金 預 金			1,062,879,890
(2) 未 収 金			210,090,717
(3) 短 期 貸 付 金			148,000,000
(4) そ の 他 流 動 資 産			835,000
流 動 資 産 合 計			1,421,805,607
資 産 合 計			16,676,406,557

区 分	金 額		
負 債 の 部			
3 固 定 負 債			
(1) 引 当 金		496,764,687	
固 定 負 債 合 計			496,764,687
4 流 動 負 債			
(1) 未 払 金		20,749,633	
(2) 未 払 費 用		49,573,758	
(3) 預 り 金		4,774,004	
(4) そ の 他 流 動 負 債		835,000	
流 動 負 債 合 計			75,932,395
負 債 合 計			572,697,082
資 本 の 部			
5 資 本 金			
(1) 自 己 資 本 金		1,342,591,391	
(2) 借 入 資 本 金			
イ 企 業 債	13,587,907,789		
借 入 資 本 金 合 計		13,587,907,789	
資 本 金 合 計			14,930,499,180
6 剰 余 金			
(1) 資 本 剰 余 金			
イ 受 贈 財 産 評 価 額		204,532	
ロ 国 庫 補 助 金		673,576,681	
ハ その他の資本剰余金		7,342,500	
資 本 剰 余 金 合 計		681,123,713	
(2) 利 益 剰 余 金			
イ 建 設 改 良 積 立 金		147,000,000	
ロ 特 別 積 立 金		6,000,000	
ハ 当 年 度 未 処 分 利 益 剰 余 金		339,086,582	
利 益 剰 余 金 合 計		492,086,582	
剰 余 金 合 計			1,173,210,295
資 本 合 計			16,103,709,475
負 債 資 本 合 計			16,676,406,557

第4表

昭和63年度鳥取県営工業用水道事業損益計算書

(昭和63年4月1日から平成元年3月31日まで)

(単位:円)

区 分	金 額		額
1 営 業 収 益			
(1) 給 水 収 益	323,071,230		
(2) そ の 他 の 営 業 収 益	161,230	323,232,460	
2 営 業 費 用			
(1) 業 務 費	149,928,988		
(2) 総 係 費	45,432,307		
(3) 減 価 償 却 費	42,645,602	238,006,897	
営 業 利 益			85,225,563
3 営 業 外 収 益			
(1) 受 取 利 息 及 び 配 当 金	2,427,716		
(2) 雑 収 益	2,925,766	5,353,482	
4 営 業 外 費 用			
(1) 支 払 利 息 及 び 企 業 債 取 扱 諸 費	40,007,881	40,007,881	△ 34,654,399
経 常 利 益			50,571,164
当 年 度 純 利 益			50,571,164
前 年 度 繰 越 利 益 剰 余 金			0
当 年 度 未 処 分 利 益 剰 余 金			50,571,164

第5表

昭和63年度鳥取県営工業用水道事業貸借対照表

(平成元年 3月31日)

(単位：円)

区 分	金 額		
資 産 の 部			
1 固 定 資 産			
(1) 有 形 固 定 資 産			
イ 土 地		59,642,431	
ロ 建 物	75,992,085		
減 価 償 却 累 計 額	23,347,150	52,644,935	
ハ 構 築 物	2,018,507,125		
減 価 償 却 累 計 額	552,672,825	1,465,834,300	
ニ 機 械 及 び 装 置	187,455,125		
減 価 償 却 累 計 額	100,443,248	87,011,877	
ホ 車 輛 運 搬 具	1,705,000		
減 価 償 却 累 計 額	1,619,750	85,250	
ヘ 工 具・器 具 及 び 備 品	4,127,400		
減 価 償 却 累 計 額	2,755,501	1,371,899	
ト 建 設 仮 勘 定		949,840	
有 形 固 定 資 産 合 計			1,667,540,532
(2) 無 形 固 定 資 産			
イ ダ ム 使 用 権		174,965,026	
ロ 水 利 権		24,527,924	
ハ 電 話 加 入 権		27,800	
無 形 固 定 資 産 合 計			199,520,750
(3) 投 資			
イ 投 資 有 価 証 券		138,040	
投 資 合 計			138,040
固 定 資 産 合 計			1,867,199,322
2 流 動 資 産			
(1) 現 金 預 金			69,893,021
(2) 未 収 金			28,334,063
(3) 貯 蔵 品			2,326,252
(4) そ の 他 流 動 資 産			1,403,000
流 動 資 産 合 計			101,956,336
資 産 合 計			1,969,155,658

区 分	金 額		
負債の部			
3 固定負債			
(1) 引当金		66,914,008	
固定負債合計			66,914,008
4 流動負債			
(1) 未払費用		629,593	
(2) その他流動負債		2,257,818	
流動負債合計			2,887,411
負債合計			69,801,419
資本の部			
5 資本金			
(1) 自己資本金		468,099,916	
(2) 借入資本金			
イ 企業債	533,865,139		
ロ 他会計借入金	178,453,788		
借入資本金合計		712,318,927	
資本金合計			1,180,418,843
6 剰余金			
(1) 資本剰余金			
イ 国庫補助金	668,364,232		
資本剰余金合計		668,364,232	
(2) 利益剰余金			
イ 当年度未処分利益剰余金	50,571,164		
利益剰余金合計		50,571,164	
剰余金合計			718,935,396
資本合計			1,899,354,239
負債資本合計			1,969,155,658

第6表

昭和63年度鳥取県営埋立事業損益計算書

(昭和63年4月1日から平成元年3月31日まで)

(単位:円)

区 分	金 額		
1 営 業 収 益			
(1) 土 地 売 却 収 益	5,776,189,730	5,776,189,730	
2 営 業 費 用			
(1) 土 地 売 却 原 価	9,304,038,158		
(2) 一 般 管 理 費	12,185,741	9,316,223,899	
営 業 損 失			3,540,034,169
3 営 業 外 収 益			
(1) 受 取 利 息 及 び 配 当 金	9,316,394		
(2) 雑 収 益	16,064,246	25,380,640	
4 営 業 外 費 用			
(1) 支 払 利 息 及 び 企 業 債 取 扱 諸 費	0	0	25,380,640
経 常 損 失			3,514,653,529
5 特 別 利 益			
(1) 過 年 度 損 益 修 正 益	56,495,055	56,495,055	56,495,055
当 年 度 純 損 失			3,458,158,474
前 年 度 繰 越 欠 損 金			198,334,834
当 年 度 未 処 理 欠 損 金			3,656,493,308

第7表

昭和63年度鳥取県営埋立事業貸借対照表

(平成元年3月31日)

(単位：円)

区 分	金 額	
資 産 の 部		
1 土 地 造 成		
(1) 完 成 土 地		
境港外港昭和地区土地		364,064,675
米子港旗ヶ崎地区土地		374,558,891
境港外港竹内地区土地		15,827,019,347
土地造成合計		16,565,642,913
2 流 動 資 産		
(1) 現 金 預 金		12,519,683
(2) 未 収 金		4,181,655,782
(3) そ の 他 流 動 資 産		262,000
流動資産合計		4,194,437,465
資産合計		20,760,080,378
負 債 の 部		
3 流 動 負 債		
(1) 一 時 借 入 金		148,000,000
(2) 未 払 金		6,585,156
(3) そ の 他 流 動 負 債		3,811,941,750
流動負債合計		3,966,526,906
負債合計		3,966,526,906
資 本 の 部		
4 資 本 金		
(1) 自 己 資 本 金		2,748,161,356
(2) 借 入 資 本 金		
イ 企 業 債	13,530,300,000	
ロ 他 会 計 借 入 金	2,692,095,233	
借入資本金合計		16,222,395,233
資本金合計		18,970,556,589
5 剰 余 金		
(1) 資 本 剰 余 金		

区 分	金 額		
イ 国庫補助金	1,430,190,324		
ロ 受贈財産評価額	49,299,867		
資本剰余金合計		1,479,490,191	
(2) 欠 損 金			
イ 当年度未処理欠損金	3,656,493,308		
欠 損 金 合 計		3,656,493,308	
剰 余 金 合 計			△2,177,003,117
資 本 合 計			16,793,553,472
負 債 資 本 合 計			20,760,080,378

--	--	--	--

第8表

昭和63年度鳥取県営観光施設事業損益計算書

(昭和63年4月1日から平成元年3月31日まで)

(単位:円)

区 分	金 額		
1 営 業 収 益			
(1) 利 用 収 益	36,188,875		
(2) その他の営業収益	1,080,650	37,269,525	
2 営 業 費 用			
(1) 施設運営費	56,901,558		
(2) 一般管理費	4,492,191		
(3) 減価償却費	20,288,056	81,681,805	
営 業 損 失			44,412,280
3 営 業 外 収 益			
(1) 受取利益及び配当金	27,375		
(2) 他会計補助金	164,425		
(3) 雑 収 益	25,390		
4 営 業 外 費 用		217,190	
(1) 支払利息及び企業債取扱諸費	12,243,220	12,243,220	12,026,030
経、常 損 失			56,438,310
当 年 度 純 損 失			56,438,310
前 年 度 繰 越 欠 損 金			684,524,160
当 年 度 未 処 理 欠 損 金			740,962,470

第9表


昭和63年度鳥取県営観光施設事業貸借対照表

(平成元年3月31日)

(単位:円)

区 分	金 額	
資 産 の 部		
1 固 定 資 産		
(1) 有 形 固 定 資 産		
イ 土 地		647,013,800
ロ 建 物	493,250,937	
減 価 償 却 累 計 額	69,580,187	423,670,750
ハ 構 築 物	300,399,138	
減 価 償 却 累 計 額	67,268,725	233,130,413
ニ 機 械 及 び 装 置	43,220,263	
減 価 償 却 累 計 額	26,446,361	16,773,902
ホ 工 具・器 具 及 び 備 品	12,469,000	
減 価 償 却 累 計 額	11,067,988	1,401,012
有 形 固 定 資 産 合 計		1,321,989,877
(2) 無 形 固 定 資 産		
イ 水 道 施 設 利 用 権		2,724,062
ロ 電 話 加 入 権		80,300
無 形 固 定 資 産 合 計		2,804,362
(3) 投 資		
イ 投 資 有 価 証 券		384,150
投 資 合 計		384,150
固 定 資 産 合 計		1,325,178,389
2 流 動 資 産		
(1) 現 金 預 金		8,165,545
(2) 未 収 金		2,889,903
流 動 資 産 合 計		11,055,448
資 産 合 計		1,336,233,837
負 債 の 部		
3 固 定 負 債		
(1) 他 会 計 借 入 金		564,889,844
固 定 負 債 合 計		564,889,844

区 分	金 額		
負 債 合 計			564,889,844
資 本 の 部			
4 資 本 金			
(1) 借 入 資 本 金			
イ 企 業 債	68,000,000		
ロ 他 会 計 借 入 金	1,444,306,463		
借 入 資 本 金 合 計		1,512,306,463	
資 本 金 合 計			1,512,306,463
5 欠 損 金			
(1) 欠 損 金			
イ 当 年 度 未 処 理 欠 損 金	740,962,470		
欠 損 金 合 計		740,962,470	740,962,470
資 本 合 計			771,343,993
負 債 資 本 合 計			1,336,233,837



地方公営企業法（昭和27年法律第292号）第40条の

2第1項の規定に基づき、昭和63年度後期における鳥

取県営病院事業の業務状況を次のとおり公表する。

平成元年5月31日

鳥取県知事 西 尾 邑 次

目 次

1	ま え が き	46
2	事 業 の 概 要	46
3	経 理 の 状 況	46
4	結 び	46

1 まえがき

これは、鳥取県宮病院事業の昭和63年度後期（昭和63年10月1日から平成元年3月31日まで）における業務状況について公表するものであります。

2 事業の概要

病院事業については、広く県民のための病院として、その機能を十分に發揮するように努め、また、常に経営の合理化に努力し、医療の確保と向上に万全を期しております。
当期における利用状況は、第1表のとおりであります。

3 経理の状況

経営成績及び財政状態は、それぞれ第2表及び第3表のとおりであります。

4 結 び

昭和63年度後期の業務状況は以上のとおりであります。今後の運営に当たっては、なお一層経営の合理化に努め、県民の医療確保に万全を期したいと考えております。

第1表

昭和63年度後期利用実績表

(1) 入院患者利用実績

(単位：人)

病院別	月 別	63年					合 計	
		10 月	11 月	12 月	元年 1 月	2 月		3 月
中 央 厚 生	中 央	11,584	11,701	12,474	12,077	11,614	12,285	62年度 (77,914) 71,735 (52,691) 52,185
	厚 生	9,074	8,774	8,715	8,617	7,955	9,050	

(2) 外来患者利用実績

(単位：人)

病院別	月 別	63年					合 計	
		10 月	11 月	12 月	元年 1 月	2 月		3 月
中 央 厚 生	中 央	20,615	20,017	20,348	19,634	18,656	21,571	(121,470) 120,841 (69,699) 73,684
	厚 生	12,469	11,941	12,974	11,715	11,376	13,209	

第2表

昭和63年度鳥取県営病院事業損益計算書

(昭和63年4月1日から平成元年3月31日まで)

(単位：円)

区 分	金 額			内 訳	
				中央病院	厚生病院
1 医 業 収 益				5,444,694,051	3,114,982,350
(1) 入 院 収 益	5,237,099,464			3,257,145,616	1,979,953,848
(2) 外 来 収 益	2,982,718,377			1,958,526,137	1,024,192,240
(3) そ の 他 医 業 収 益	339,858,560	8,559,676,401		229,022,298	110,836,262
2 医 業 費 用				5,922,177,073	3,301,589,787
(1) 給 与 費	4,973,855,723			3,175,010,939	1,798,844,784
(2) 材 料 費	2,988,887,487			1,978,067,629	1,010,819,858
(3) 経 費	667,416,582			453,802,162	213,614,420
(4) 減 価 償 却 費	558,106,822			290,957,379	267,149,443
(5) 資 産 減 耗 費	1,627,224			1,402,942	224,282
(6) 研 究 研 修 費	33,873,022	9,223,766,860		22,936,022	10,937,000
医 業 損 失			664,090,459	477,483,022	186,607,437
3 医 業 外 収 益				551,723,029	366,067,663
(1) 受 取 利 息 配 当 金	5,417,978			433,065	4,984,913
(2) 他 会 計 補 助 金	208,139,000			124,648,000	83,491,000
(3) 補 助 金	4,099,000			3,125,000	974,000
(4) 負 担 金 交 付 金	662,671,000			398,111,000	264,560,000
(5) そ の 他 医 業 外 収 益	37,463,714	917,790,692		25,405,964	12,057,750
4 医 業 外 費 用				127,996,750	234,339,309
(1) 支 払 利 息 及 び 企 業 債 取 扱 諸 費	358,194,117			124,000,576	234,193,541
(2) 雑 損 失	4,141,942	362,336,059	555,454,633	3,996,174	145,768
経 常 損 失			108,635,826	53,756,743	54,879,083
5 特 別 利 益				1,118,876	0
(1) そ の 他 特 別 利 益	1,118,876	1,118,876		1,118,876	0
6 特 別 損 失				5,309,386	2,218,617
(1) そ の 他 特 別 損 失	7,528,003	7,528,003	6,409,127	5,309,386	2,218,617
当 年 度 純 損 失			115,044,953	57,947,253	57,097,700
前 年 度 繰 越 欠 損 金			5,624,369,545	4,367,882,163	1,256,487,382
当 年 度 未 処 理 欠 損 金			5,739,414,498	4,425,829,416	1,313,585,082

第3表

昭和63年度鳥取県営病院事業貸借対照表

(平成元年3月31日)

(単位：円)

区 分	金 額	内 訳	
		中央病院	厚生病院
資産の部			
1 固定資産			
(1) 有形固定資産			
イ 土地	7,962,334,891	568,263,565	303,815,726
ロ 建物	2,214,142,077	4,037,340,247	3,924,994,644
ハ 構築物	406,228,364	1,826,714,962	387,427,115
ニ 構築物減価却累計額	135,202,095	237,227,087	169,001,277
ホ 機械備品	3,114,618,333	91,167,470	44,034,625
ヘ 器械備品減価却累計額	1,642,890,962	1,767,967,563	1,346,650,770
ヘ 車両減価却累計額	6,896,300	991,638,667	651,252,295
ヘ その他有形固定資産	5,300,035	3,757,300	3,139,000
有 有形固定資産合計	1,596,265	2,450,035	2,850,000
(2) 無形固定資産	1,000,000	1,000,000	0
イ 電話加入権	4,465,852	3,703,584,628	4,662,037,382
		1,121,595	3,344,257
		8,365,622,010	

ロ ガ ス 供 給 施 設 利 用 権 ハ 水 道 施 設 利 用 権 無 形 固 定 資 産 合 計 投 資 資 産 計	2,073,489			2,073,489	0
	12,280,958			6,177,902	6,108,056
(3) 投 資 資 産 計 イ ソ の 他 投 資 資 産 計		18,820,299		9,372,986	9,447,313
	149,790	149,790	8,384,592,099	0	149,790
2 流 動 資 産 合 計 (1) 現 金 預 金 (2) 未 収 入 (3) 貯 蓄 貯 蓄 貯 蓄				0	149,790
		359,697,940		21,785,455	337,912,485
		1,191,400,938		739,321,469	452,079,464
資 産 合 計		133,902,098		85,803,364	48,098,734
			1,685,000,971	846,910,288	838,090,683
8 債 務 の 部 (1) 他 社 借 入 金 (1) 固 定 借 入 金			10,069,598,070	4,559,867,902	5,509,725,168
		982,199,000			
4 流 動 債 務 (1) 未 払 流 動 債 (2) そ の 他 流 動 債			982,199,000	982,199,000	0
		697,344,660		982,199,000	982,199,000
資 産 計 (1) 未 払 流 動 債 (2) そ の 他 流 動 債		46,354,312		498,653,409	198,691,251
			743,698,972	30,462,952	15,891,360
資 産 計			1,725,897,972	529,116,361	214,582,611
資 産 計				1,511,315,361	214,582,611

区 分	内 容	金 額		内 訳	
		中央病院	厚生病院	中央病院	厚生病院
5 本 部 本 資 本 金	資本	4,387,131,392	2,770,148,049		
	(1) 借入金	1,905,961,096	3,509,006,404		
	(2) 借入金	1,008,146,239	81,673,359		
	借入金	2,914,107,335	3,590,679,763		
	借入金	7,301,238,727	6,360,827,812		
	借入金	6,504,787,038	13,662,066,539		
	借入金	1,089,819,598			
	借入金	5,414,967,500			
	借入金	15,445,288	6,270,800	9,174,468	
	借入金	405,597,739	166,872,430	238,725,359	
6 剰 余 金	(1) 剰余金	421,043,057	173,143,230	247,899,827	
	(2) 剰余金	5,739,414,498	4,425,829,416	1,313,585,082	
	剰余金	5,739,414,498	4,425,829,416	1,313,585,082	
資本	資本	△ 5,318,371,441	△ 4,252,686,186	△ 1,065,685,255	
	資本	8,343,695,098	3,048,552,541	5,295,142,557	
	資本	10,069,599,070	4,559,867,902	5,509,725,168	
	資本				

発行所 鳥取県鳥取市東町一丁目 鳥

取 県

【定価一部一箇月千八百五十円(送料を含む)】