

鳥取県公報

毎週火曜日及び
金曜日発行

(当日が休日に当
たるときは、翌
日の翌日)

目 次

◇ 公 告 鳥取県財政状況の公表

鳥取県管企業の業務状況の公表

鳥取県管病院事業の業務状況の公表

公 告

地方自治法（昭和22年法律第67号）第243条の3第
1項の規定に基づき、昭和63年4月1日から同年9月
30日までの間における鳥取県の財政状況を次のとおり
公表する。

昭和63年11月30日

鳥取県知事 西 尾 忠 次

目 次

1	ま え が き	3
2	昭和63年度の県財政について	3
	(1) 概 況	3
	(2) 昭和63年度補正予算の状況	3
3	昭和63年度予算の収入及び支出の概要について	9
	(1) 一般会計について	9
	(2) 特別会計について	9
4	昭和62年度歳入歳出決算見込みについて	14
	(1) 一般会計について	14
	(2) 特別会計について	14
5	県民の県税負担状況について	23
6	県債及び一時借入金について	26
	(1) 県債について	26
	(2) 一時借入金について	27
7	公有財産について	28
8	結 び	28

1 ま え が き

県の財政状況につきましては、毎年5月と11月の2回定期的に公表しておりますが、今回は、昭和63年度上半期（昭和63年4月1日から同年9月30日まで）における状況を公表するものであります。

この公表を通じて、県財政の実態につきまして県民の皆様のご理解をいただきますとともに、今後の財政運営に対する一層のご協力をお願いする次第であります。

2 昭和63年度の県財政について

(1) 概 況

昭和63年度の当初予算は、前回の公表で御説明しましたとおり、引き続き厳しい財政状況の下で、現下の経済情勢及び国の地方財政計画等の基礎に十分配慮するとともに、本県の地域的特性を考慮しながら、時代の要請にこたえ、長期的な展望に立つて県勢の発展と県民福祉の充実に着実に図ることを基本として編成したものであります。

その後、公共事業費の増額等所要の補正を行いました。

今後の財政運営に当たっては、財政の健全化に留意しつつ、できる限り財源の確保に努め、県勢の伸展のための諸施策が実現できるよう努力したいと考えております。

(2) 昭和63年度補正予算の状況

昭和63年度一般会計における当初予算の総額は2,744億5,700万円、その後9月定例県議会補正予算において25億1,149万余円を追加いたしました結果、9月定例県議会補正後の現計予算額は2,769億6,849万余円であり、補正予算の状況は、次のとおりであります。

ア 9月定例県議会補正予算（昭和63年9月28日議決）

国の認証の見込みを得た一般公共事業、7月の豪雨による災害復旧事業等の公共事業および、ふるさとの情報ネットワーク基盤整備事業、おもちや博覧会出展推進費、水産資源培養管理対策推進事業等の一般事業に所要の経費を計上するため、総額25億1,149万余円を補正いたしました。その財源内訳は、県債8億9,717万余円、繰越金6億5,125万余円、国庫支出金6億3,870万余円、地方交付税2億1,838万余円、その他1億597万余円となっております。

第1表

(1) 歳入

昭和63年度一般会計歳入歳出予算補正状況調 (9月30日現在)

(単位：千円)

科 目	当 初 予 算		9 月 定 例 県 議 会 補 正 予 算		現 計 予 算	
	予 算 額	構 成 比 %	予 算 額	構 成 比 %	予 算 額	構 成 比 %
1 県 税	40,586,775	14.8			40,586,775	14.6
2 地 方 議 与 税	2,214,688	0.8			2,214,688	0.8
3 地 方 交 付 税	90,200,000	32.9	218,382	8.7	90,418,382	32.6
4 交 通 安 全 対 策 特 別 交 付 金	351,360	0.1			351,360	0.1
5 分 担 金 及 び 負 担 金	4,524,848	1.6	22,423	0.9	4,547,271	1.6
6 使 用 料 及 び 手 数 料	4,604,801	1.7	4,496	0.2	4,609,297	1.7
7 国 庫 支 出 金	71,521,717	26.1	638,709	25.4	72,160,426	26.1
8 財 産 収 入 金	1,296,437	0.5			1,296,437	0.5
9 寄 附 金	61,269	0.0			61,269	0.0
10 繰 入 金	2,152,083	0.8			2,152,083	0.8
11 繰 越 金	100,000	0.0	651,256	25.9	751,256	0.3
12 諸 収 入 債	25,451,404	9.3	79,052	3.2	25,530,456	9.2
13 県 債	31,391,618	11.4	897,175	35.7	32,288,793	11.7
歳 入 合 計	274,457,000	100.0	2,511,493	100.0	276,968,493	100.0

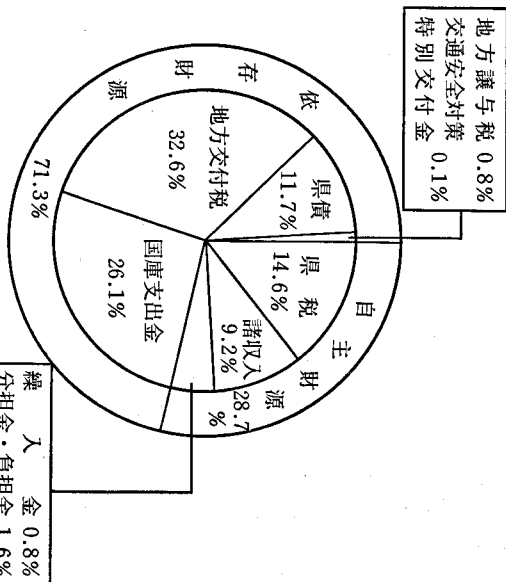
(2) 歳 出

(単位:千円)

科 目	当 初 予 算		9 月 定 例 県 議 会 補 正 予 算		現 計 予 算	
	予 算 額	構 成 比	予 算 額	構 成 比	予 算 額	構 成 比
1 議 費	795,526	0.3%			795,526	0.3%
2 総 務 費	13,077,268	4.8	41,350	1.6	13,118,618	4.7
3 民 生 費	17,149,189	6.3	14,907	0.6	17,164,046	6.2
4 衛 生 費	7,754,659	2.8	27,316	1.1	7,781,975	2.8
5 勞 働 費	1,164,981	0.4			1,164,981	0.4
6 農 林 水 産 費	43,827,079	16.0	98,609	3.9	43,925,688	15.9
7 商 工 業 費	20,664,240	7.5	5,570	0.2	20,669,810	7.5
8 土 木 費	64,455,727	23.5	2,066,560	82.3	66,522,287	24.0
9 警 察 費	11,495,940	4.2			11,495,940	4.2
10 教 育 費	54,460,644	19.8	17,181	0.7	54,477,825	19.7
11 災 害 復 旧 費	8,120,345	3.0	240,000	9.6	8,360,345	3.0
12 公 債 償 還 費	29,381,878	10.7			29,381,878	10.6
13 諸 支 出 金	2,009,574	0.7			2,009,574	0.7
14 予 備 費	100,000	0.0			100,000	0.0
歳 出 合 計	274,457,000	100.0	2,511,493	100.0	276,968,493	100.0

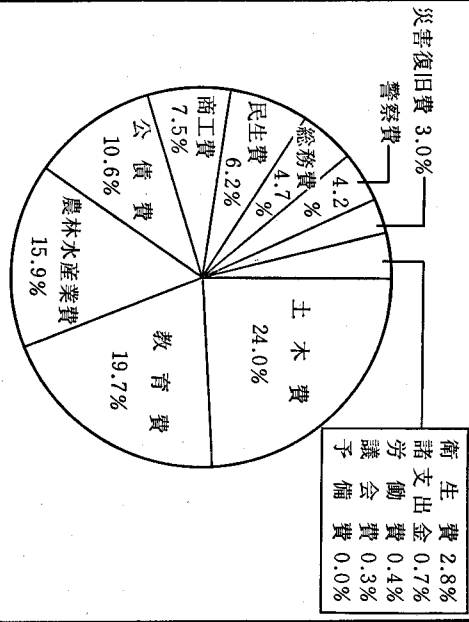
第2表 昭和63年度一般会計歳入歳出予算現計(9月30日現在)
(1) 歳入

科 目	昭和63年度		昭和62年度		差 引 (A) - (B)
	金額 (A) 千円	構成比 %	金額 (B) 千円	構成比 %	
1 自主財源	79,534,844	28.7	78,323,055	29.0	1,211,789
県税	40,586,775	14.6	36,046,301	13.3	4,540,474
分担金及び負担金	4,547,271	1.6	4,845,016	1.8	△ 297,745
使用料及び手数料	4,609,297	1.7	4,400,311	1.6	208,986
財産収入	1,296,437	0.5	2,465,539	0.9	△ 1,169,102
附入金	61,269	0.0	91,660	0.0	△ 30,391
繰入金	2,152,083	0.8	3,757,304	1.4	△ 1,605,221
繰越入金	751,256	0.3	100,000	0.1	651,256
繰上入金	25,530,456	9.2	26,616,924	9.9	△ 1,086,468
2 依存財源	197,433,649	71.3	191,734,782	71.0	5,698,867
国庫支出金	72,160,426	26.1	71,615,986	26.5	544,440
地方交付税	2,214,688	0.8	2,477,394	0.9	△ 262,706
地方交付税	90,418,382	32.6	85,091,228	31.5	5,327,154
交通安全対策特別交付金	351,360	0.1	329,047	0.1	22,313
県債	32,288,793	11.7	32,221,127	12.0	67,666
合 計	276,968,493	100.0	270,057,837	100.0	6,910,656



(2) 歳出

科目	昭和63年度		昭和62年度		差引 (A) - (B)
	金額 (A)	構成比	金額 (B)	構成比	
議 論 予	100,000	0.0%	100,000	0.0%	0
支 出	2,009,574	0.7%	1,613,997	0.6%	395,577
金 費	29,381,878	10.6%	29,563,835	11.0%	△ 181,957
復 債	8,360,345	3.0%	8,282,759	1.2%	5,077,586
舊 費	54,477,825	19.7%	52,352,424	19.4%	2,125,401
育 費	11,495,940	4.2%	11,260,934	4.2%	235,006
木 費	66,522,287	24.0%	64,339,593	23.8%	2,182,694
産 業	20,669,810	7.5%	21,583,673	8.0%	△ 913,863
工 務	43,925,688	15.9%	45,327,970	16.8%	△ 1,402,282
生 産	1,164,981	0.4%	1,161,285	0.4%	3,696
働 費	7,781,975	2.8%	8,410,984	3.1%	△ 629,009
費 費	17,164,046	6.2%	17,026,943	6.3%	137,103
費 費	13,118,618	4.7%	13,269,437	4.9%	△ 150,819
費 費	795,526	0.3%	764,003	0.3%	31,523
合 計	276,968,493	100.0%	270,057,837	100.0%	6,910,656



3 昭和63年度予算の収入及び支出の概要について

(1) 一般会計について

昭和63年9月30日現在における一般会計の収入状況は、予算額2,885億6,661万余円(繰越事業費を含む。)に対し、収入済額1,296億9,625万余円で、その収入率は44.9パーセントとなり、前年同期43.8パーセントと比べ、1.1パーセント上回っております。(第4表参照)
主なものについて見ますと、

ア 県税は、予算額405億8,677万余円に対し、58.4パーセント収入済みで、前年同期と比べ0.4パーセント上回っております。

イ 国庫支出金は、予算額798億3,520万余円に対し、33.7パーセント収入済みで、前年同期と比べ1.0パーセント上回っております。

ウ 諸収入は、予算額260億2,288万余円に対し、12.9パーセント収入済みで、前年同期と比べ0.5パーセント上回っております。

一方、支出の状況について見ますと、予算額2,885億6,661万余円(繰越事業費を含む。)に対し、支出済額1,156億2,344万余円で、その執行率は40.1パーセントとなり、前年同期と比べ0.9パーセント下回っております。(第5表参照)

(2) 特別会計について

昭和63年9月30日現在における鳥取県用品調達等集中管理事業特別会計ほか15特別会計の収入及び支出の状況は、第6表及び第7表のとおりで、鳥取県用品調達等集中管理事業特別会計ほか7特別会計は、収入額に対し、支出超過となっておりますが、これは、事業収入の収入の時期の関係によるもので、年度末までには、収支の均衡がとれるものと考えております。

第4表

昭和63年度一般会計収入状況調(9月30日現在)

(単位:千円)

科 目	予 算 額	繰越事業費 財源充当額	計	収 入 済 額	予 算 残 額	予算に対する収入済額の対比	
						63 年 度	62 年 度
1 県 税	40,586,775	0	40,586,775	23,699,778	16,886,997	58.4%	58.0%
2 地 方 議 与 税	2,214,688	0	2,214,688	550,851	1,663,837	24.9	19.3
3 地 方 交 付 税	90,418,382	0	90,418,382	69,028,949	21,389,433	76.3	77.3
4 交通安全対策特別交付金	351,360	0	351,360	159,011	192,349	45.3	53.3
5 分担金及び負担金	4,547,271	45,060	4,592,331	(11,905)	(33,155)	5.2	9.7
6 使用料及び手数料	4,609,297	0	4,609,297	1,992,703	2,616,594	43.2	42.0
7 国 庫 支 出 金	72,160,426	7,674,780	79,835,206	(4,251,553)	(3,423,227)	33.7	32.7
8 財 産 収 入 金	1,296,437	0	1,296,437	737,210	559,227	56.9	44.8
9 寄 附 金	61,269	0	61,269	7,500	53,769	12.2	4.9
10 繰 入 金	2,152,083	0	2,152,083	141,421	2,010,662	6.6	5.4
11 繰 越 金	751,256	341,851	1,093,107	(341,851)	(0)	100.0	286.6
12 諸 収 入	25,530,456	492,426	26,022,882	(150,400)	(342,026)	12.9	12.4
13 具 債	32,288,793	3,044,000	35,332,793	(338,000)	(2,706,000)	5.0	0.1
計	276,968,493	11,598,117	288,566,610	(5,093,709)	(6,504,408)	44.9	43.8

(注) ()内は前年度繰越事業費財源充当額で内書である。

第5表

昭和63年度一般会計支出状況調(9月30日現在)

(単位:千円)

科 目	予 算 額	前年度繰越事業費繰越額	計	支出済額	予 算 残 額	予算に対する支出済額の対比	
						63年度	62年度
1 議 会 費	795,526	0	795,526	368,420 (17,718)	427,106 (102)	46.3%	45.6%
2 総 務 費	13,120,248	17,820	13,138,068	4,231,030 (18,026)	8,907,038 (10,179)	32.2%	33.5%
3 民 生 費	17,164,046	28,205	17,192,251	7,260,482 (8,360)	9,931,769 (0)	42.2%	42.7%
4 衛 生 費	7,781,975	8,360	7,790,335	3,868,028 (39,226)	3,922,307 (42,710)	49.7%	53.5%
5 労 働 費	1,164,981	0	1,164,981	634,380 (26,273)	530,601 (26,273)	54.5%	54.6%
6 農 林 水 産 業 費	43,925,688	81,936	44,007,624	12,325,696 (899)	31,680,928 (6,068,651)	28.0%	29.6%
7 商 工 費	20,669,810	27,172	20,696,982	14,628,331 (1,570,478)	6,068,651 (1,435,345)	70.7%	66.4%
8 土 木 費	66,522,987	3,005,823	69,528,810	23,641,927 (5,311,767)	45,886,883 (6,184,173)	34.0%	34.4%
9 警 察 費	11,495,940	0	11,495,940	5,311,767 (463,296)	6,184,173 (12,660)	46.2%	45.3%
10 教 育 費	54,478,325	475,956	54,954,281	24,000,123 (4,508,391)	30,954,158 (3,444,454)	43.7%	44.5%
11 災 害 復 旧 費	8,360,345	7,952,845	16,313,190	4,813,953 (13,980,387)	11,499,237 (15,401,491)	29.5%	14.6%
12 公 債 費	29,381,878	0	29,381,878	557,920	1,451,654	47.6%	48.9%
13 諸 支 出 金 費	2,009,574	0	2,009,574	0	97,170	27.8%	26.5%
14 予 備 費	97,170	0	97,170	0	97,170	0.0%	0.0%
計	276,968,493	11,598,117	288,566,610	(6,628,394) 115,623,444	(4,971,723) 172,943,166	40.1%	41.0%

(注) () 内は前年度繰越事業費繰越額で内書である。

第6表

昭和63年度特別会計収入状況調(9月30日現在)

(単位：千円)

会 計 名	予 算 額	繰越事業費 財源充当額	計	収入済額	予 算 残 額	予算に対する収入済額の対比	
						63年度	62年度
鳥取県用品調達等集中管理事業特別会計	886,140	0	886,140	196,115	690,025	22.1%	23.4%
鳥 取 県 収 入 証 紙 特 別 会 計	3,383,419	0	3,383,419	1,884,733	1,498,686	55.7%	53.1%
鳥取県母子福祉資金貸付事業特別会計	100,002	0	100,002	61,645	38,357	61.6%	50.9%
鳥取県家福福祉資金貸付事業特別会計	66,987	0	66,987	101,977	△ 34,990	152.2%	115.7%
鳥取県中小企業近代化資金助成事業特別会計	3,042,512	0	3,042,512	732,822	2,309,690	24.1%	36.2%
鳥取県農業改良資金助成事業特別会計	500,498	0	500,498	329,038	171,460	65.7%	69.5%
鳥 取 県 営 林 事 業 特 別 会 計	310,122	0	310,122	18,678	291,444	6.0%	2.6%
鳥取県県営境港水産施設事業特別会計	408,045	0	408,045	118,394	289,651	29.0%	31.8%
鳥取県県立学校農業実習特別会計	126,878	0	126,878	65,626	61,252	51.7%	46.8%
鳥取県県立学校水産実習特別会計	232,960	0	232,960	15,933	217,027	6.8%	8.9%
中海地区新産業都市建設協議会特別会計	2,000	0	2,000	0	2,000	0.0%	—
鳥取県林業改善資金助成事業特別会計	112,400	0	112,400	75,739	36,661	67.4%	79.7%
鳥取県沿岸漁業改善資金助成事業特別会計	91,369	0	91,369	38,875	52,494	42.5%	25.8%
鳥取県天神川流域下水道事業特別会計	1,161,075	0	1,161,075	198,996	962,079	17.1%	21.3%
鳥取県漁港臨海土地造成事業特別会計	225,925	0	225,925	0	225,925	0.0%	0.0%
鳥 取 県 港 湾 整 備 事 業 特 別 会 計	422,495	0	422,495	56,624	365,871	13.4%	37.2%
計	11,072,827	0	11,072,827	3,895,195	7,177,632	35.2%	38.0%

第7表

昭和63年度特別会計支出状況調(9月30日現在)

(単位:千円)

会 計 名	予 算 額	前年度繰越事 業費繰越額	計	支 出 済 額	予 算 残 額	予算に対する支出済額の対比	
						63 年 度	62 年 度
鳥取県用品調達等集中管理事業特別会計	886,140	0	886,140	251,146	634,994	28.3%	34.3%
鳥取県収入証紙特別会計	3,383,419	0	3,383,419	1,411,356	1,972,063	41.7%	40.0%
鳥取県母子福祉資金貸付事業特別会計	100,002	0	100,002	52,619	47,383	52.6%	50.8%
鳥取県寡婦福祉資金貸付事業特別会計	66,987	0	66,987	8,014	58,973	12.0%	27.2%
鳥取県中小企業近代化資金助成事業特別会計	3,042,512	0	3,042,512	479,453	2,563,059	15.8%	32.1%
鳥取県農業改良資金助成事業特別会計	500,498	0	500,498	107,287	393,211	21.4%	6.0%
鳥取県県営林事業特別会計	310,122	0	310,122	91,892	218,230	29.6%	30.0%
鳥取県県営境港水産施設事業特別会計	408,045	0	408,045	167,639	240,406	41.1%	46.8%
鳥取県県立学校農業実習特別会計	126,878	0	126,878	57,290	69,588	45.2%	46.8%
鳥取県県立学校水産実習特別会計	232,960	0	232,960	77,819	155,141	33.4%	29.5%
中海地区新産業都市建設協議会特別会計	2,000	0	2,000	70	1,930	3.5%	—
鳥取県林業改善資金助成事業特別会計	112,400	0	112,400	57,411	54,989	51.1%	33.4%
鳥取県沿岸漁業改善資金助成事業特別会計	91,369	0	91,369	27,210	64,159	29.8%	26.0%
鳥取県天神川流域下水道事業特別会計	1,161,075	0	1,161,075	359,269	801,806	30.9%	34.5%
鳥取県漁港臨海土地造成事業特別会計	225,925	0	225,925	16,920	209,005	7.5%	26.3%
鳥取県港湾整備事業特別会計	422,495	0	422,495	200,522	221,973	47.5%	48.8%
計	11,072,827	0	11,072,827	3,365,917	7,706,910	30.4%	35.0%

4 昭和62年度歳入歳出決算見込みについて

(1) 一般会計について

昭和62年度の本県の財政は、国の緊急経済対策に伴う公共事業の追加及び台風19号の被害に対する災害復旧に努めた結果、歳入面においては、県税収入が法人二税等の増に支えられて昭和54年度以来の高い伸びを示したほか、県債もNTT無利子貸付金の特定資金公共事業債を新たに発行したほか、財源対策債、公共事業債、災害復旧事業債等の発行増により大幅増となり、また国庫支出金も公共事業の追加及び災害復旧事業の実施に伴い高い伸びとなりました。この結果、歳入総額は昭和53年度以来の二桁の高い伸びとなりました。

一方、歳出面では、公共事業の追加及び災害復旧事業の実施により投資的経費が大幅増となったほか、公債費も引き続き増高しました。この結果、歳出総額も昭和53年度以来の二桁の高い伸びとなりました。

その結果、決算の状況は、第8表から第11表までのとおりとなり、実質収支は、7億5,125万余円の黒字となっております。

(2) 特別会計について

昭和62年度の特別会計は、17会計であり、その決算の状況は、第12表のとおりであります。

第8表
(1) 歳 入

昭和62年度一般会計歳入歳出決算額調

(単位：千円)

科 目	予 算 額 (A)	決 算 額 (B)	予 算 に 対 し て		予 算 額 に 対 す る 決 算 額 の 比 率 (B)/(A) %
			増	減	
1 県 税	40,756,016	40,778,024	22,008		100.1
2 地 方 譲 与 税	2,365,162	2,365,162			100.0
3 地 方 交 付 税	93,406,432	93,406,432			100.0
4 交 通 安 全 対 策 特 別 交 付 金	351,383	351,383			100.0
5 分 担 金 及 び 負 担 金	4,899,705	4,854,719		44,986	99.1
6 使 用 料 及 び 手 数 料	4,309,229	4,335,517	26,288		100.6
7 国 庫 支 出 金	86,567,479	78,789,878		7,777,601	91.0
8 財 産 収 入 金	2,250,148	2,267,838	17,690		100.8
9 寄 附 金	93,853	99,235	5,382		105.7
10 繰 入 金	1,213,663	1,233,931	20,268		101.7
11 繰 越 金	990,768	990,769	1		100.0
12 諸 収 入 債	24,237,750	23,112,115		1,125,635	95.4
13 県 債	37,995,655	34,951,655		3,044,000	92.0
合 計	299,437,243	287,536,658	91,637	11,992,222	96.0

(2) 歳 出

(単位：千円)

科	目	予 算 額 (A)	決 算 額 (B)	翌 年 度 繰 越 額 (C)		不 用 額 (A)-(B)-(C)	予 算 額 に 対 する 決 算 額 の 比 率 (B)/(A)
				繰越費 繰越額	繰越 明許費		
1	議 会 費	748,889	746,969			1,920	99.7%
2	総 務 費	18,862,803	18,757,904		17,820	87,079	99.4
3	民 生 費	16,728,541	16,637,427		28,205	62,909	99.5
4	衛 生 費	7,920,173	7,860,178		8,360	51,635	99.2
5	勞 働 費	1,108,555	1,086,546			22,009	98.0
6	農 林 水 産 業 費	44,540,715	44,394,350		81,936	64,429	99.7
7	商 工 費	19,735,889	19,026,838		27,172	681,879	96.4
8	土 木 費	68,409,492	65,341,259		3,005,823	62,410	95.5
9	警 察 費	11,367,076	11,326,884			40,192	99.6
10	教 育 費	53,697,103	53,026,295		475,956	194,852	98.8
11	災 害 復 旧 費	23,237,666	15,281,594		7,952,845	3,227	65.8
12	公 債 費	30,586,460	30,562,293			24,167	99.9
13	諸 支 出 金 費	2,399,802	2,395,014			4,788	99.8
14	予 備 費	94,079	0			94,079	0.0
合 計		299,437,243	286,443,551		11,598,117	1,395,575	95.7

区 分	予 算 上 額 (A)	支 出 済 額 (B)	(B) の 財 源 内 訳					不 用 額 (C)	繰 越 額		(D) の 財 源 内 訳						翌 年 度 繰 越 予 算 財 源 (D)-(E)			
			国 庫 支 出 金	分 担 金 負 担 金 寄 附 金	地 方 債	そ の 他 特 定 財 源	一 般 財 源		(A)	(B)	既 収 入 特 定 財 源	国 庫 支 出 金	分 担 金 負 担 金 寄 附 金	地 方 債	そ の 他 特 定 財 源	一 般 財 源		未 収 入 特 定 財 源	そ の 他 特 定 財 源	計
橋りよう架換事業費	2,135,046	2,002,846	1,005,720		161,000		836,126	0	132,200		62,795	69,405		69,405		69,405	62,795			
砂防維持修繕費	440,400	437,179			228,000		209,179	1	3,220		3,220			3,220			3,220	3,220		
河川改良事業費	4,204,281	3,841,194	1,646,218	640	2,067,800		64,536	1,957	361,130		1,698	185,432	174,000	359,432		1,698	1,698			
河川改修事業費	1,275,194	1,251,916			683,000		568,916	76	23,202		1,202		22,000	22,000		22,000	1,202			
河川災害関連事業費	1,041,346	603,574			302,000		931	0	437,772		1,483	213,289	223,000	436,289		1,483	1,483			
河川災害復旧助成事業費	906,000	369,580			184,000		790	0	536,420		1,210	268,210	267,000	535,210		1,210	1,210			
市町村受託事業費	821,448	330,352				330,352		1,891	489,205		489,205			489,205		489,205	0			
通常砂防事業費	4,311,578	4,233,541	1,982,910		2,217,950		32,681	77	77,960		1,031	40,929	36,000	76,929		1,031	1,031			
地すべり対策事業費	223,590	215,190			98,000		7,570	0	8,400		990	4,410	3,000	7,410		990	990			
急傾斜地崩壊対策事業費	677,087	665,087	252,200	111,912	281,900		19,075	0	12,000		400	5,400	5,000	11,600		400	400			
雪崩対策事業費	64,272	52,472			26,000		236	0	11,800		900	5,900	5,000	10,900		900	900			
砂防災害関連事業費	565,120	248,700			110,000		1,915	0	316,420		1,389	14,031	141,000	315,031		1,389	1,389			
河川総合開発事業費	2,336,228	2,283,838	737,445	832,062	664,857		49,469	0	52,395		229	19,251	14,000	52,166		229	229			
単原急傾斜地崩壊対策事業費	226,000	219,290			168,000		9,772	0	6,710		368		5,000	6,342		368	368			
災害関連緊急砂防等事業費	201,000	132,900	68,660	15,000	49,000		300	0	68,100		700	45,400	22,000	67,400		700	700			
市町村受託事業費	8,684	5,439				5,439		24	3,221					3,221		3,221	0			

街路事業費	2,882,462	2,776,770	1,313,300	181,599	1,223,500	58,371	92	105,600		1,024	55,250	42,000	7,326	104,576	1,024
公営住宅建設事業費	1,491,159	1,352,298	578,954		606,179	167,165	1,151	137,710		9,126	89,584	39,000		128,584	9,126
産業教育振興費	770,744	294,165	86,173		125,000	82,992	623	475,956		98,656	139,300	238,000		377,300	98,656
62年耕地災害復旧費	3,854,928	1,597,495	1,520,472	521	5,000	71,502	111	2,257,322		5,134	2,246,611	2,000	3,577	2,252,188	5,134
災害関連緊急治山事業費	777,619	751,461	482,114		268,000	1,347	0	26,158		971	17,187	8,000		25,187	971
61年建設災害復旧費	92,088	75,939	50,651		25,000	288	0	16,149		378	10,771	5,000		15,771	378
62年建設災害復旧費	16,059,324	10,437,808	7,222,962		3,214,000	846	0	5,621,516		428	3,890,090	1,731,000		5,621,090	428
62年港湾災害復旧費	147,558	115,858	77,456		34,000	4,402	0	31,700		1,507	21,193	9,000		30,193	1,507
合 計	62,839,886	51,233,601	24,744,180	1,963,121	16,091,186	354,981	8,168	11,598,117	1,698	340,153	7,674,780	3,044,000	537,486	11,256,266	341,851

第10表

昭和62年度歳入決算額対前年度比較表(一般会計)

(単位:千円)

区 分	昭和62年度		昭和61年度		増減額(A)-(B)	比較(A)/(B) %
	決算額(A)	構成比 %	決算額(B)	構成比 %		
1 白 主 財 源 税	77,672,148	27.0	73,247,924	28.4	4,424,224	106.0
分 担 金 及 び 負 担 金	40,778,024	14.2	37,411,872	14.5	3,366,152	109.0
使 用 料 及 び 手 数 料	4,854,719	1.7	4,349,284	1.7	505,435	111.6
財 産 附 収 入	4,835,517	1.5	4,099,272	1.6	236,245	105.8
寄 附 収 入	2,267,838	0.8	2,281,311	0.9	△ 13,473	99.4
操 業 収 入	99,235	0.0	95,865	0.0	3,370	103.5
操 業 越 収 入	1,233,931	0.4	1,177,792	0.4	56,139	104.8
諸 収 入	990,769	0.4	756,964	0.3	233,805	130.9
依 存 財 源 金	23,112,115	8.0	23,075,564	9.0	36,551	100.2
国 庫 支 出 与 付 金	209,864,510	73.0	184,244,184	71.6	25,620,326	113.9
地 方 交 付 金 税	78,789,878	27.4	70,234,219	27.3	8,555,659	112.2
地 方 交 付 金 税	2,365,162	0.8	2,196,864	0.8	168,298	107.7
交通安全対策特別交付金	93,406,432	32.5	86,091,970	33.4	7,314,462	108.5
債 権	351,383	0.1	180,131	0.1	171,252	195.1
債 権	34,951,655	12.2	25,541,000	10.0	9,410,655	136.8
合 計	287,536,658	100.0	257,492,108	100.0	30,044,550	111.7

第11表

昭和62年度性質別歳出決算額対前年度比較表(一般会計)

(単位:千円)

区 分	昭和62年度		昭和61年度		増減額(A)-(B)	比較(A)/(B) %
	決算額(A)	構成比 %	決算額(B)	構成比 %		
1 消費的経費	128,547,751	44.9%	122,171,002	47.6%	6,376,749	105.2%
人件費	77,671,492	27.1	76,744,090	29.9	927,402	101.2
物件費	6,920,660	2.4	6,903,600	2.7	17,060	100.2
その他の消費的経費	43,955,599	15.4	38,523,312	15.0	5,432,287	114.1
2 投資的経費	113,999,123	39.8	92,769,520	36.2	21,229,603	122.9
普通建設事業費	99,292,339	34.6	88,185,685	34.4	11,106,654	112.6
災害復旧事業費	14,530,133	5.1	4,271,166	1.7	10,258,967	340.2
失業対策事業費	176,651	0.1	312,669	0.1	△ 136,018	56.5
3 公債の償還費	30,556,971	10.7	29,633,081	11.6	923,890	103.1
4 その他経費	13,339,706	4.6	11,927,737	4.6	1,411,969	111.8
維持補助費	2,120,072	0.7	1,782,112	0.7	337,960	119.0
扶線出金	8,451,407	2.9	8,398,236	3.2	53,171	100.6
	2,768,227	1.0	1,747,389	0.7	1,020,838	158.4
合 計	286,443,551	100.0	256,501,340	100.0	29,942,211	111.7

第12表

昭和62年度特別会計歳入歳出決算額調

(単位：千円)

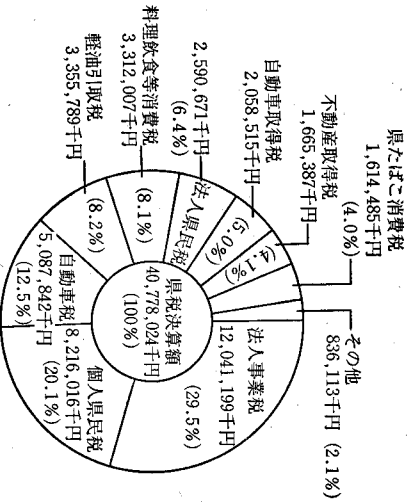
会 計 名	入			出			翌年度繰越額 継続費通 繰越額	(B) 事故繰 越額	不用額 (C)-(D)-(B)	予算に對 する決算 の比率 (D)/(C) %
	予算額 (A)	決算額 (B)	差 引 (A)-(B)	予算額 (C)	決算額 (D)	予算に對 する決算 の比率 (B)/(A) %				
鳥取県用品調達等集中管理事業特別会計	1,005,352	1,035,002 △	29,650	1,005,352	1,002,179	3,173		3,173	99.7%	
鳥取県収入証紙特別会計	3,401,558	3,438,927 △	37,369	3,401,558	3,401,556	2		2	100.0%	
鳥取県母子福祉資金貸付事業特別会計	99,875	103,077 △	3,202	99,875	86,028	13,847		13,847	86.1%	
鳥取県寡婦福祉資金貸付事業特別会計	67,228	109,950 △	42,722	67,228	33,387	33,891		33,891	49.6%	
鳥取県中小企業近代化資金助成事業特別会計	3,397,441	3,456,805 △	59,364	3,397,441	3,386,717	10,724		10,724	99.7%	
鳥取県農業改良資金助成事業特別会計	499,499	574,016 △	74,517	499,499	300,553	198,946		198,946	60.2%	
鳥取県林業改善資金助成事業特別会計	102,256	140,865 △	38,609	102,256	102,176	80		80	99.9%	
鳥取県営林事業特別会計	311,189	312,748 △	1,557	311,189	310,465	724		724	99.8%	
鳥取県営管境港水産施設事業特別会計	340,648	339,282	1,366	340,648	339,191	1,457		1,457	99.6%	
鳥取県沿岸漁業改善資金助成事業特別会計	91,373	98,114 △	6,741	91,373	63,226	28,147		28,147	69.2%	
鳥取県漁港臨海土地造成事業特別会計	80,000	80,000	0	80,000	80,000	0		0	100.0%	
鳥取県蒜山大山有料道路事業特別会計	1,233	1,232	1	1,233	1,232	1		1	99.9%	
鳥取県県営駐車場事業特別会計	249,472	248,334	1,138	249,472	248,334	1,138		1,138	99.5%	
鳥取県天神川流域下水道事業特別会計	1,696,272	1,694,749	1,523	1,696,272	1,694,446	1,826		1,826	99.9%	
鳥取県港灣整備事業特別会計	616,028	615,582	446	616,028	615,538	490		490	99.9%	
鳥取県県立学校農業実習特別会計	136,632	150,449 △	13,817	136,632	121,279	15,353		15,353	88.8%	
鳥取県県立学校水産実習特別会計	276,876	249,863	27,013	276,876	249,863	27,013		27,013	90.2%	
合 計	12,372,932	12,648,993 △	276,061	12,372,932	12,036,120	336,812		336,812	97.3%	

5 県民の県税負担状況について
 県民の皆様の県税負担は、第13表から第15表までのとおりで、昭和62年度においては、人口1人当たり66,196円、1世帯当たり235,424円となっております。
 第13表

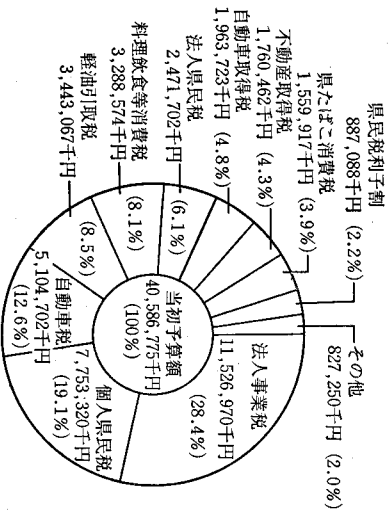
年 度	区 分	県 税 決 算 額 (A) 千円	人 口 (B) 人	世 帯 数 (C) 世帯	県 税 負 担 状 況	
					人口1人当たり (A)/(B) 円	1世帯当たり (A)/(C) 円
昭 和 57 年 度		30,788,977	604,221	168,520	50,956	182,702
昭 和 58 年 度		31,838,392	604,221	168,520	52,693	188,929
昭 和 59 年 度		34,060,791	604,221	168,520	56,371	202,117
昭 和 60 年 度		34,846,657	616,024	173,211	56,567	201,180
昭 和 61 年 度		37,411,872	616,024	173,211	60,731	215,990
昭 和 62 年 度		40,778,024	616,024	173,211	66,196	235,424
昭 和 63 年 度		40,586,775 (当初予算額)	616,024	173,211	65,885	234,920

(注) 人口、世帯数は、昭和57年度から昭和59年度までは昭和55年実施の国勢調査により、昭和60年度から昭和63年度までは昭和60年実施の国勢調査による。

昭和62年度決算における県税税目別構成比



昭和63年度当初予算における県税税目別構成比



第14表

昭和63年度県税調定収入額調(9月30日現在)

(単位：千円)

税目	区分	算 現 額			調 定 額			收 入 額			收 入 歩 合 計		
		現年課税分	滞納繰越分	計	現年課税分	滞納繰越分	計	現年課税分	滞納繰越分	計	現年課税分	滞納繰越分	計
県民税	個人	7,700,135	53,185	7,753,320	7,944,122	250,533	8,194,655	3,338,848	19,665	3,358,513	42.0%	7.8%	41.0%
	法人	2,471,646	56	2,471,702	1,626,064	72,876	1,698,940	1,561,190	73	1,561,263	96.0%	0.1%	91.9%
	計	11,058,869	53,241	11,112,110	9,737,974	323,409	10,061,383	5,067,826	19,738	5,087,564	52.0%	6.1%	50.6%
事業税	個人	365,854	83	366,707	398,816	1,899	400,715	187,449	401	187,850	47.0%	21.1%	46.9%
	法人	11,526,970		11,526,970	7,973,867	78,569	8,052,436	7,707,563	659	7,708,222	96.7%	0.8%	95.7%
	計	11,892,824	83	11,893,677	8,372,683	80,468	8,453,151	7,895,012	1,060	7,896,072	94.3%	1.3%	93.4%
不動産取得税		1,751,187	9,275	1,760,462	1,164,473	52,814	1,217,287	1,074,316	6,786	1,081,102	92.3%	12.8%	88.8%
		1,559,917		1,559,917	835,106		835,106	835,106		835,106	100.0%		100.0%
娯楽施設利用税		431,546		431,546	267,692	41	267,733	267,165		267,164	99.8%	0.0%	99.8%
		3,279,136	9,438	3,288,574	1,624,202	30,887	1,655,089	1,324,461	4,089	1,328,550	81.5%	13.2%	80.3%
料理飲食等消費税		5,096,480	8,222	5,104,702	5,212,013	6,739	5,218,752	4,987,899	1,789	4,989,688	95.7%	26.5%	95.6%
		2,415		2,415	2,490		2,490	2,490		2,490	100.0%		100.0%
狩猟者登録税		15,368		15,368									
自動車取得税	小	35,087,742	81,029	35,168,771	27,216,633	494,358	27,710,991	21,454,274	33,462	21,487,736	78.8%	6.8%	77.5%
	計	1,963,723		1,963,723	844,209		844,209	844,209		844,209	100.0%		100.0%
自動車引取税	小	3,443,067		3,443,067	1,870,161		1,870,161	1,367,833		1,367,833	73.1%		73.1%
	計	11,214		11,214									
合 計	小	5,418,004	81,029	5,418,004	2,714,370	494,358	2,714,370	2,212,042	33,462	2,212,042	81.5%	6.8%	81.5%
	計	40,505,746	81,029	40,586,775	29,931,003	494,358	30,425,361	23,666,316	33,462	23,699,778	79.1%	6.8%	77.9%

6 県債及び一時借入金について

(1) 県債について

昭和63年度上半期における県債の状況は、次のとおりであります。

県 債 現 在 額 調 査

(単位：千円)

区 分	62年度末現債額	63年度上半期増減額		63年9月30日現債額
		借入額	償還額	
一 一般会計債	185,447,689	338,000	8,464,036	177,321,653
1 普 通 債	171,327,501	333,000	7,884,438	163,776,063
土 木 債	108,932,176	47,000	4,762,347	104,216,829
農 林 水 産 債	33,138,451	6,000	1,771,176	31,373,275
教 育 債	13,232,123	238,000	795,985	12,674,138
公 民 営 住 宅 債	8,108,402	39,000	231,952	7,915,450
衛 生 債	1,723,600		54,523	1,669,077
そ の 他 債	1,677,880	3,000	59,210	1,621,670
2 災 害 復 旧 債	4,514,869		209,245	4,305,624
土 農 林 水 産 債	12,036,733	5,000	579,598	11,462,135
農 林 水 産 債	11,264,265	5,000	547,094	10,722,171
特 定 資 金 公 共 事 業 債	772,488		32,504	739,964
3 特 定 資 金 公 共 事 業 債	2,083,455			2,083,455
特 別 会 計 債	17,744,427	6,300	450,700	17,300,027

母子福祉資金貸付事業	322,207	6,300	226,167	328,507
中小企業高度化資金貸付事業	9,161,889		226,167	8,935,722
農業改良資金貸付事業	60,000			60,000
公有林整備事業	1,304,816			1,304,816
境港水産施設事業	1,388,155		34,877	1,353,278
天神川流域下水道事業	3,018,487		83,396	2,935,091
港湾整備事業	745,984		31,965	714,019
地域開発事業	1,742,889		74,295	1,668,594
計	203,192,116	344,300	8,914,736	194,621,680

(2) 一時借入金について

昭和63年度上半期における財政調整のための一時借入金及び当座預金勘定による借越は、次のとおりであります。

ア 一時借入金

借入年月日	返済年月日	借入日数	借入金額	借入利率	支払利息額	借入期間		
						借入金額	借入利率	
63. 4. 4	63. 4. 12	9	7,000,000,000 円	3.375%	5,825,342 円			
63. 5. 7	63. 5. 26	20	6,000,000,000	3.375	11,095,890			
63. 5. 19	63. 5. 26	8	4,000,000,000	3.375	2,958,904			
計						17,000,000,000		19,880,136

4 当座預金勘定による借越

借越額積数	280,803,411,500円
利 率	2.64%、3.39%、3.44%、3.89%
支払利子額	26,598,372円

7 公有財産について

昭和63年9月30日現在における公有財産は、次のとおりであります。

土 地	35,886,818.29平方メートル
建 物	1,038,155.61平方メートル
立 木	790,652.47立方メートル
船 舶	3 隻

8 結 び

以上、昭和63年度上半期の県財政の概況と、昭和62年度決算見込みの状況について御説明いたしました。本県財政の歳入財源は、多くを国に依存している半面、歳出においては、公債費等の義務的経費が依然として大きな財政負担になると見込まれる等財政の運営は困難さを増しつつあります。このような財政事情のなかで、財政の健全化に配慮しつつ、県勢の伸展のための諸施策を着実に推進し、県民福祉の向上に努力する所存でありますので、今後とも県民の皆様により一層の御理解と御協力をお願いいたします。

地方公営企業法 (昭和27年法律第292号) 第40条の

2 第1項の規定に基づき、昭和63年度前期における鳥

取県営企業の業務状況を次のとおり公表する。

昭和63年11月30日

鳥取県知事 西 尾 邑 次

目 次

1 ま え が き	30
2 事 業 の 概 要	30
3 経 理 の 状 況	30
4 結 び	31

1 まえがき

これは、鳥取県営企業の昭和63年度前期（昭和63年4月1日から同年9月30日まで）における業務状況について公表するものであります。

2 事業の概要

(1) 電気事業の概要

発電所の運営に当たっては、常に発電施設の維持管理に万全を期するとともに、ダムの機能を最大限に發揮させるなど設備の効率的運用に努め、目標供給電力量の達成に努力いたしましたところ、今期供給電力量は、138.9%の伸びを示しました。

昭和61年度に着工した新幡郷発電所建設工事は、9月30日に竣工いたしました。

また、新規発電所の開発につきましては、3地点について開発のための調査を実施中であります。

発電実績は、第1表のとおりであります。

(2) 工業用水道事業の概要

この事業は、日野郡日南町菅沢地区に建設された菅沢ダムに水源を求め、米子市八幡地区において取水し、米子市、境港市及び日吉津村の工業団地に工業用水を給水しているものであります。

昭和63年9月末における契約給水量は、79事業所で日量53,900立方メートルであります。

(3) 埋立事業の概要

今期は、埋立地の売却はありませんでしたが、昭和61年4月に分譲を開始した境港竹内工業団地への企業誘致に努力するとともに、境港外港昭和地区埋立地、米子港旗ヶ崎地区埋立地についても、売却に鋭

意努力いたしております。

(4) 観光施設事業の概要

この施設は、県民の健康を増進するとともに、健全な余暇利用を図るため、米子市皆生に西部健康増進センターと隣接して施設を設置しているものであります。

今期における施設利用者数は、142,550人で目標に対して88.1%となりました。

3 経理の状況

(1) 電気事業

今期の電力料金収入は、6発電所を合わせて、目標に対し111.7%で7億3,503万余円を収入しました。

損益計算書及び貸借対照表は、第2表及び第3表の通りであります。

(2) 工業用水道事業

今期は、1億6,034万余円の給水料金を収入しました。

損益計算書及び貸借対照表は、第4表及び第5表の通りであります。

(3) 埋立事業

今期は、埋立地の売却はありませんでした。

損益計算書及び貸借対照表は、第6表及び第7表の通りであります。

(4) 観光施設事業

今期は、2,665万余円の利用料金を収入しました。

損益計算書及び貸借対照表は、第8表及び第9表の通りであります。

4 結 び

昭和63年度前期の業務状況は、以上のとおりであります。今後さら
に県営企業の経済性を發揮するとともに、本県産業の発展と県民の福祉
の向上に寄与したいと考えておりますので、県民の皆様の一層の御
協力をお願いいたします。

第 1 表

昭和63年度前期発電実績表

区 分	4 月	5 月	6 月	7 月	8 月	9 月	前 期 計
目標供給電力量 (MWH)	14,526	10,120	8,145	10,440	7,652	8,618	59,501
実績供給電力量 (MWH)	16,888	12,288	13,212	16,106	10,850	13,296	82,640
実 績 率 (%)	116.3	121.4	162.2	154.3	141.8	154.3	138.9

第2表

昭和63年度鳥取県営電気事業損益計算書

(昭和63年4月1日から同年9月30日まで)

(単位：円)

区 分	金 額		額
1 営 業 収 益			
(1) 電 力 料	735,034,550		
(2) 営 業 雑 収 益	103,140	735,137,690	
2 営 業 費 用			
(1) 水 力 発 電 費	292,036,255		
(2) 送 電 費	538,423		
(3) 一 般 管 理 費	77,816,691	370,391,369	
営 業 利 益			364,746,321
3 営 業 外 収 益			
(1) 受 取 利 息	20,513,037		
(2) 雑 収 益	517,735	21,030,772	
4 営 業 外 費 用			
(1) 支 払 利 息	149,880,310		
(2) 雑 損 失	105,103	149,985,413	△ 128,954,641
経 常 利 益			235,791,680
当 期 純 利 益			235,791,680
前 年 度 繰 越 利 益 剰 余 金			65,034,783
当 期 未 処 分 利 益 剰 余 金			300,826,463

第3表

昭和63年度鳥取県営電気事業貸借対照表

(昭和63年9月30日)

(単位:円)

区 分	金 額		
資 産 の 部			
1 固 定 資 産			
(1) 有 形 固 定 資 産			
イ 水 力 発 電 設 備	16,893,134,201		
減 価 償 却 累 計 額	2,335,001,310		
共 有 者 持 分 額	155,157,081	14,402,975,810	
ロ 送 電 設 備	28,309,440		
減 価 償 却 累 計 額	22,797,114	5,512,326	
ハ 業 務 設 備	7,426,881		
減 価 償 却 累 計 額	2,359,125	5,067,756	
ニ 事 業 外 固 定 資 産	8,201,371		
減 価 償 却 累 計 額	2,874,139	5,327,232	
ホ 建 設 準 備 勘 定		55,291,893	
有 形 固 定 資 産 合 計			14,474,175,017
(2) 無 形 固 定 資 産			
イ ダ ム 使 用 権		65,134,730	
ロ 水 利 権		188,840,406	
ハ 電 話 加 入 権		1,744,037	
ニ 庁 舎 利 用 権		8,630,000	
無 形 固 定 資 産 合 計			264,349,173
(3) 投 資 及 び 基 金			
イ 投 資 有 価 証 券		307,520	
投 資 合 計			307,520
固 定 資 産 合 計			14,738,831,710
2 流 動 資 産			
(1) 現 金 預 金			775,322,167
(2) 未 収 金			122,299,030
(3) 前 払 金			341,768,967
(4) 短 期 貸 付 金			60,000,000
(5) そ の 他 流 動 資 産			835,000
流 動 資 産 合 計			1,300,225,164
資 産 合 計			16,039,056,874
負 債 の 部			

区 分	金 額		
3 固 定 負 債			
(1) 引 当 金		342,690,145	
固 定 負 債 合 計			342,690,145
4 流 動 負 債			
(1) 一 時 借 入 金		730,000,000	
(2) 未 払 金		1,575,016,000	
(3) そ の 他 流 動 負 債		3,402,482	
流 動 負 債 合 計			2,308,418,482
負 債 合 計			2,651,108,627
資 本 の 部			
5 資 本 金			
(1) 自 己 資 本 金		1,272,591,391	
(2) 借 入 資 本 金			
イ 企 業 債	10,910,406,680		
借 入 資 本 金 合 計		10,910,406,680	
資 本 金 合 計			12,182,998,071
6 剰 余 金			
(1) 資 本 剰 余 金			
イ 受 贈 財 産 評 価 額	204,532		
ロ 国 庫 補 助 金	673,576,681		
ハ その他の資本剰余金	7,342,500		
資 本 剰 余 金 合 計		681,123,713	
(2) 利 益 剰 余 金			
イ 減 債 積 立 金	70,000,000		
ロ 建 設 改 良 積 立 金	147,000,000		
ハ 特 別 積 立 金	6,000,000		
ニ 当 期 未 処 分 利 益 剰 余 金	300,826,463		
利 益 剰 余 金 合 計		523,826,463	
剰 余 金 合 計			1,204,950,176
資 本 合 計			13,387,948,247
負 債 資 本 合 計			16,039,056,874

第4表

昭和63年度鳥取県営工業用水道事業損益計算書

(昭和63年4月1日から同年9月30日まで)

(単位:円)

区 分	金 額		額
1 営 業 収 益			
(1) 給 水 収 益	160,349,730		
(2) そ の 他 の 営 業 収 益	119,170	160,468,900	
2 営 業 費 用			
(1) 業 務 費	60,674,822		
(2) 総 係 費	17,927,532		
(3) 減 価 償 却 費	21,437,112	100,039,466	
営 業 利 益			60,429,434
3 営 業 外 収 益			
(1) 受 取 利 息 及 び 配 当 金	1,317,956		
(2) 雑 収 益	1,464,576	2,782,532	
4 営 業 外 費 用			
(1) 支 払 利 息 及 び 企 業 債 取 扱 諸 費	20,502,991	20,502,991	△ 17,720,459
経 常 利 益			42,708,975
当 期 純 利 益			42,708,975
前 年 度 繰 越 利 益 剰 余 金			0
当 期 未 処 分 利 益 剰 余 金			42,708,975

第5表

昭和63年度鳥取県営工業用水道事業貸借対照表

(昭和63年9月30日)

(単位：円)

区 分	金 額	
資 産 の 部		
1 固 定 資 産		
(1) 有 形 固 定 資 産		
イ 土 地		59,642,431
ロ 建 物	75,992,085	
減価償却累計額	22,766,568	53,225,517
ハ 構 築 物	2,015,917,125	
減価償却累計額	536,721,347	1,479,195,778
ニ 機 械 及 び 装 置	178,475,125	
減価償却累計額	97,703,693	80,771,432
ホ 車 輜 運 搬 具	1,705,000	
減価償却累計額	1,619,750	85,250
ヘ 工 具・器 具 及 び 備 品	4,127,400	
減価償却累計額	2,580,415	1,546,985
ト 建 設 仮 勘 定		949,840
有形固定資産合計		1,675,417,233
(2) 無 形 固 定 資 産		
イ ダ ム 使 用 権		176,603,664
ロ 水 利 権		24,651,075
ハ 電 話 加 入 権		27,800
無形固定資産合計		201,282,539
(3) 投 資		
イ 投 資 有 価 証 券		138,040
投資合計		138,040
固定資産合計		1,876,837,812
2 流 動 資 産		
(1) 現 金 預 金		96,968,132
(2) 未 収 金		30,357,930
(3) 貯 蔵 品		2,350,000
(4) そ の 他 流 動 資 産		1,403,000
流動資産合計		131,079,062
資 産 合 計		2,007,916,874

区 分	金 額		
負 債 の 部			
3 固 定 負 債			
(1) 引 当 金		64,314,448	
固 定 負 債 合 計			64,314,448
4 流 動 負 債			
(1) そ の 他 流 動 負 債		1,965,292	
流 動 負 債 合 計			1,965,292
負 債 合 計			66,279,740
資 本 の 部			
5 資 本 金			
(1) 自 己 資 本 金		417,891,359	
(2) 借 入 資 本 金			
イ 企 業 債	564,010,223		
ロ 他 会 計 借 入 金	198,453,788		
借 入 資 本 金 合 計		762,464,011	
資 本 金 合 計			1,180,355,370
6 剰 余 金			
(1) 資 本 剰 余 金			
イ 国 庫 補 助 金	668,364,232		
資 本 剰 余 金 合 計		668,364,232	
(2) 利 益 剰 余 金			
イ 減 債 積 立 金	50,208,557		
ロ 当 期 未 処 分 利 益 剰 余 金	42,708,975		
利 益 剰 余 金 合 計		92,917,532	
剰 余 金 合 計			761,281,764
資 本 合 計			1,941,637,134
負 債 資 本 合 計			2,007,916,874

第 6 表

昭和63年度鳥取県営埋立事業損益計算書

(昭和63年4月1日から同年9月30日まで)

(単位：円)

区 分	金 額	
1 営 業 収 益		
(1) 土 地 売 却 収 益	0	0
2 営 業 費 用		
(1) 土 地 売 却 原 価	0	
(2) 一 般 管 理 費	8,496,713	8,496,713
営 業 損 失		8,496,713
3 営 業 外 収 益		
(1) 受 取 利 息 及 び 配 当 金	8,955,919	
(2) 雑 収 益	15,838,921	24,794,840
4 営 業 外 費 用		
(1) 支 払 利 息 及 び 企 業 債 取 扱 諸 費	0	0
経 常 利 益		16,298,127
当 期 純 利 益		16,298,127
前 年 度 繰 越 欠 損 金		198,334,834
当 期 未 処 理 欠 損 金		182,036,707

第7表

昭和63年度鳥取県営埋立事業貸借対照表

(昭和63年9月30日)

(単位：円)

区 分	金 額		
資 産 の 部			
1 土 地 造 成			
(1) 完 成 土 地			
境港外港昭和地区土地		372,378,341	
米子港旗ヶ崎地区土地		374,558,891	
境港外港竹内地区土地		25,064,188,866	
土 地 造 成 合 計			25,811,126,098
2 流 動 資 産			
(1) 現 金 預 金		5,043,619	
(2) 未 収 金		53,709,062	
(3) 前 払 金		523,893	
(4) そ の 他 流 動 資 産		262,000	
流 動 資 産 合 計			59,538,574
資 産 合 計			25,870,664,672
負 債 の 部			
3 流 動 負 債			
(1) 一 時 借 入 金		960,000,000	
(2) そ の 他 流 動 負 債		4,590,548,167	
流 動 負 債 合 計			5,550,548,167
負 債 合 計			5,550,548,167
資 本 の 部			
4 資 本 金			
(1) 自 己 資 本 金		2,748,161,356	
(2) 借 入 資 本 金			
イ 企 業 債	14,952,800,000		
ロ 他 会 計 借 入 金	1,425,295,233		
借 入 資 本 金 合 計		16,378,095,233	
資 本 金 合 計			19,126,256,589
5 剰 余 金			
(1) 資 本 剰 余 金			

区 分	金 額		
イ 国 庫 補 助 金		1,326,596,756	
ロ 受 贈 財 産 評 価 額		49,299,867	
資本 剰 余 金 合 計			1,375,896,623
(2) 欠 損 金			
イ 当 期 未 処 理 欠 損 金		182,036,707	
欠 損 金 合 計			182,036,707
剰 余 金 合 計			1,193,859,916
資 本 合 計			20,320,116,505
負 債 資 本 合 計			25,870,664,672

--

第8表

昭和63年度鳥取県営観光施設事業損益計算書

(昭和63年4月1日から同年9月30日まで)

(単位：円)

区 分	金 額		
1 営 業 収 益			
(1) 利 用 収 益	26,651,715		
(2) そ の 他 の 営 業 収 益	514,796	27,166,511	
2 営 業 費 用			
(1) 施 設 運 営 費	28,626,000		
(2) 一 般 管 理 費	167,484		
(3) 減 価 償 却 費	10,114,521	38,908,005	
営 業 損 失			11,741,494
3 営 業 外 収 益			
(1) 受 取 利 息 及 び 配 当 金	9,110		
(2) 雑 収 益	8,372	17,482	
4 営 業 外 費 用			
(1) 支 払 利 息 及 び 企 業 債 取 扱 諸 費	7,211,722	7,211,722	7,194,240
経 常 損 失			18,935,734
当 期 純 損 失			18,935,734
前 年 度 繰 越 欠 損 金			684,524,160
当 期 未 処 理 欠 損 金			703,459,894

第9表


昭和63年度鳥取県営観光施設事業貸借対照表

(昭和63年9月30日)

(単位：円)

区 分	金 額		
資 産 の 部			
1 固 定 資 産			
(1) 有 形 固 定 資 産			
イ 土 地		647,013,800	
ロ 建 物	493,250,937		
減 価 償 却 累 計 額	65,440,185	427,810,752	
ハ 構 築 物	300,399,138		
減 価 償 却 累 計 額	63,226,164	237,172,974	
ニ 機 械 及 び 装 置	43,220,263		
減 価 償 却 累 計 額	24,875,290	18,344,973	
ホ 工 具・器 具 及 び 備 品	12,469,000		
減 価 償 却 累 計 額	10,850,323	1,618,677	
有 形 固 定 資 産 合 計			1,331,961,176
(2) 無 形 固 定 資 産			
イ 水 道 施 設 利 用 権		2,926,298	
ロ 電 話 加 入 権		80,300	
無 形 固 定 資 産 合 計			3,006,598
(3) 投 資			
イ 投 資 有 価 証 券		384,150	
投 資 合 計			384,150
固 定 資 産 合 計			1,335,351,924
2 流 動 資 産			
(1) 現 金 預 金			9,401,765
(2) 未 収 金			3,822,724
流 動 資 産 合 計			13,224,489
資 産 合 計			1,348,576,413
負 債 の 部			
3 固 定 負 債			
(1) 他 会 計 借 入 金			527,709,844
固 定 負 債 合 計			527,709,844

区 分	金		額
4 流 動 負 債			
(1) 一 時 借 入 金		66,360,000	
流動負債合計			66,360,000
負債合計			594,069,844
資 本 の 部			
5 資 本 金			
(1) 借 入 資 本 金		122,390,000	
イ 企 業 債			
ロ 他 会 計 借 入 金		1,335,576,463	
借入資本金合計		1,457,966,463	
資 本 金 合 計			1,457,966,463
6 欠 損 金			
(1) 欠 損 金			
イ 当 期 未 処 理 欠 損 金		703,459,894	
欠 損 金 合 計		703,459,894	703,459,894
資 本 合 計			754,506,569
負債資本合計			1,348,576,413



地方公営企業法（昭和27年法律第292号）第40条の

2第1項の規定に基づき、昭和63年度前期における鳥

取県営病院事業の業務状況を次のとおり公表する。

昭和63年11月30日

鳥取県知事 西 尾 邑 次

目 次

1 ま え が き	46
2 事 業 の 概 要	46
3 経 理 の 状 況	46
4 結 び	46

1 まえがき

これは、鳥取県営病院事業の昭和63年度前期（昭和63年4月1日から同年9月30日まで）における業務状況について公表するものであります。

2 事業の概要

病院事業については、広く県民のための病院として、その機能を十分に發揮するように努め、また、常に経営の合理化に努力し、医療の確保と向上に万全を期しております。

当期における利用状況は、第1表のとおりであります。

3 経理の状況

経営成績及び財政状態は、それぞれ第2表及び第3表のとおりであります。

4 結 び

昭和63年度前期の業務状況は以上のとおりであります。今後の運営に当たっては、なお一層経営の合理化に努め、県民の医療確保に万全を期したいと考えております。

第1表

昭和63年度前期利用実績表

(1) 入院患者利用実績

(単位：人)

病院別	月 別	63年						合 計
		4 月	5 月	6 月	7 月	8 月	9 月	
中 央		12,585	12,823	13,143	13,396	12,288	11,757	75,992
厚 生		8,713	8,654	8,640	8,960	8,998	8,627	52,592

(2) 外来患者利用実績

(単位：人)

病院別	月 別	63年						合 計
		4 月	5 月	6 月	7 月	8 月	9 月	
中 央		20,614	19,642	21,083	21,534	23,028	20,876	126,777
厚 生		11,587	11,098	12,527	12,562	13,863	12,646	74,283

第2表

昭和63年度鳥取県営病院事業損益計算書

(昭和63年4月1日から同年9月30日まで)

(単位:円)

区 分	金 額			内 訳	
				中央病院	厚生病院
1 医 業 収 益				2,774,699,332	1,550,034,953
(1) 入 院 収 益	2,651,020,281			1,658,519,282	992,500,999
(2) 外 来 収 益	1,496,011,230			993,059,063	502,952,167
(3) その他医業収益	177,702,774	4,324,734,285		123,120,987	54,581,787
2 医 業 費 用				2,988,698,323	1,640,218,924
(1) 給 与 費	2,402,440,232			1,527,266,375	875,173,857
(2) 材 料 費	1,616,900,090			1,087,031,123	529,868,967
(3) 経 費	312,840,435			215,039,322	97,801,113
(4) 減 価 償 却 費	282,913,000			150,377,000	132,536,000
(5) 資 産 減 耗 費	950,000			800,000	150,000
(6) 研 究 研 修 費	12,873,490	4,628,917,247		8,184,503	4,688,987
医 業 損 失			304,182,962	213,998,991	90,183,971
3 医 業 外 収 益				333,470,944	214,940,036
(1) 受取利息配当金	661,785			33,848	627,937
(2) 他会計補助金	203,157,000			124,648,000	78,509,000
(3) 負担金交付金	335,425,000			202,022,000	133,403,000
(4) その他医業外収益	9,167,195	548,410,980		6,767,096	2,400,099
4 医 業 外 費 用				64,545,667	118,807,880
(1) 支払利息及び企業債取扱諸費	183,232,750			64,533,167	118,699,583
(2) 雑 損 失	120,797	183,353,547	365,057,433	12,500	108,297
経 常 利 益			60,874,471	54,926,286	5,948,185
当 年 度 純 利 益			60,874,471	54,926,286	5,948,185
前 年 度 繰 越 欠 損 金			5,624,369,545	4,367,882,163	1,256,487,382
当 年 度 未 処 理 欠 損 金			5,563,495,074	4,312,955,877	1,250,539,197

第3表

昭和63年度鳥取県宮病院事業貸借対照表

(昭和63年9月30日)

(単位:円)

区 分	金 額	内 訳	
		中央病院	厚生病院
資産の部			
1 固定資産			
(1) 有形固定資産			
イ 土地	7,937,834,891	472,700,549	303,815,726
ロ 建物	2,074,564,892	4,012,840,247	3,924,994,644
ハ 構築物	406,228,364	1,758,516,075	316,048,817
ニ 構築物減価却累計額	125,688,764	237,227,087	169,001,277
ホ 器械備品	2,982,028,333	87,726,273	37,962,491
ヘ 器械備品減価却累計額	1,619,791,902	1,710,796,563	1,271,231,770
ヘ 車両	6,896,300	990,710,501	629,081,401
ヘ 車両減価却累計額	5,094,050	3,757,300	3,139,000
ヘ その他有形固定資産	1,802,250	2,244,050	2,850,000
ヘ 有形固定資産合計	1,000,000	1,000,000	0
(2) 無形固定資産			
イ 電話加入権	4,465,852	3,599,124,847	4,686,239,708
ロ ガス供給施設利用権	2,555,223	1,121,595	3,344,257
ハ 水道施設利用権	14,121,612	2,555,223	0
		7,222,822	6,898,790

無形固定資産合計	21,142,687	10,899,640	10,243,047
(3) 投資			
1 投 資 の 他 投 資 計	1,058,150	0	1,058,150
2 固 定 資 産 合 計	1,058,150	0	1,058,150
2 流 動 資 産 預 金 計	8,307,565,392	3,610,024,487	4,697,540,905
(1) 現 金	173,796,132	11,265,911	162,530,221
(2) 未 流 動 資 産 合 計	1,254,389,415	780,416,964	473,972,451
		791,682,875	636,502,672
		9,735,750,939	5,334,043,577
		1,428,185,547	
		9,735,750,939	
3 債 務 の 部 負 入 金 計	982,199,000	982,199,000	0
(1) 他 会 社 借 入 金	982,199,000	982,199,000	0
4 流 動 借 入 金 計	27,000,000	27,000,000	0
(1) 一 時 借 入 金	27,000,000	27,000,000	0
(2) 未 払 債 務	564,330,711	487,046,006	77,284,705
(3) そ の 他 流 動 債 務	30,334,722	19,930,292	10,404,430
		538,976,298	87,689,135
		621,665,433	87,689,135
		1,603,864,433	
		1,516,175,298	
5 本 部 本 金	6,822,256,112	4,151,251,833	2,671,004,279

区 分	金 額	内 訳	
		中央病院	厚生病院
(2) 借入金	5,403,592,594	1,876,731,449	3,526,861,145
口 他 入 会 計 借 入 金	1,051,654,817	997,192,429	54,462,388
借 入 本 金 合 計	6,455,247,411	2,873,923,878	3,581,323,533
6 剩 余 金	19,277,503,523	7,025,175,711	6,252,327,812
(1) 資 本 剩 余 金			
口 資 受 贈 財 産 評 価 額	12,867,268	3,692,800	9,174,468
口 補 助 金	405,010,789	169,619,430	235,391,359
資 本 剩 余 金 合 計	417,878,057	173,312,230	244,565,827
(2) 欠 損 金			
口 当 年 度 未 処 理 欠 損 金	5,563,495,074	4,312,955,877	1,250,539,197
欠 損 金 合 計	5,563,495,074	4,312,955,877	1,250,539,197
資 本 剩 余 金 合 計		△ 4,139,643,647	△ 1,005,973,370
資 産 債 務 資 本 合 計		2,885,532,064	5,246,354,442
		△ 5,145,617,017	5,384,043,577
		8,131,886,506	
		9,735,750,939	