

# 鳥取県公報

毎週火曜日及び  
金曜日発行  
(当日が休日に当  
たるときは、そ  
の翌日)

## 目 次

- ◇ 告 示 鳥取県財政状況の公表
- 鳥取県管企業の業務状況の公表
- 鳥取県管病院事業の業務状況の公表

## 告 示

鳥取県告示第千八百八十三号

地方自治法（昭和二十二年法律第六十七号）第二百四十三条の三第一項の規定に基づき、昭和五十七年四月一日から昭和五十七年九月三十日までの間における

鳥取県の財政状況を次のとおり公表する。

昭和五十七年十一月三十日

鳥取県知事 平 林 鴻 三

目 次

1 ま え が き ..... 3

2 昭和57年度の県財政について ..... 4

    (1) 概 況 ..... 4

    (2) 昭和57年度補正予算の状況 ..... 6

3 昭和57年度予算の収入及び支出の概要について ..... 12

4 昭和56年度歳入歳出決算見込について ..... 17

5 県民の県税負担状況について ..... 25

6 県債及び一時借入金について ..... 28

7 公有財産について ..... 30

8 結 び ..... 30

## 1 ま え が き

本県の財政状況につきましては、毎年5月と11月の2回、定期的に公表しておりますが、今回は、昭和57年4月1日から同年9月30日までの間の状況を公表するものであります。

この公表を通じまして県民の皆様には県財政の現況について御理解をいただきますとともに、今後の財政運営に対する一層の御協力をお願いする次第であります。

## 2 昭和57年度の県財政について

## (1) 概 況

昭和57年度の当初予算は、前回の公表でも御説明いたしましたとおり、昭和57年3月14日に知事選挙が行われたことにかんがみ、従来の例になら  
い、いわゆる骨格予算を編成いたしました。

従つて、知事選後の5月定例県議会におきまして当初予算で留保されておりました新規事業や政策的な経費について補正を行いました。予算の編  
成に当つては、第4次鳥取県総合開発計画を著実に推進することとし

## (1) 健康で明るい生活

## (2) 快適でうるおいのある社会づくり

## (3) 豊かな文化と人づくり

## (4) 幸せな暮らしをきずく産業の振興

## (5) 住みよい郷土の基礎づくり

の重点施策を目標に編成いたしております。

この結果、5月補正後の一般会計予算の総額は2,449億7,044万余円となり、前年度当初予算額2,347億8,700万円に比べ、4.3%の増となっております。

## (2) 昭和57年度補正予算の状況

昭和57年度、一般会計における当初予算の総額は、2,338億3,500万余円です。その後4月補正予算(専決処分)で18億700万円、5月補正予算におい  
て、89億2,844万余円、9月補正予算において、20億541万余円を追加いたしました結果、9月補正後の現計予算額は2,469億7,585万余円であり、補  
正予算の状況は、次のとおりです。

## (ア) 4月補正予算(専決処分)

この補正は、中小企業等の体質改善と経営安定を図るため当初予算で設定いたしました中小企業経営改善資金の融資枠が不足しましたので、専  
決処分により18億700万余円を補正いたしました。その財源は、全額、諸収入であります。

## (イ) 5月補正予算(議決)

この補正は、当初予算が、いわゆる骨格予算として編成されましたために留保されておりました新規事業や政策的経費を中心に補正したもので、

一般会計の補正額は93億2,844万余円であります。その財源内訳は、県債42億円、繰入金32億4,315万円、国庫支出金13億5,898万余円、県税3億1,893万余円、分担金及び負担金1億6,379万余円、諸収入2,625万余円、財産収入1,250万円、その他483万余円となっております。

(ウ) 9月補正予算(議決)

この補正は、老人保健法が制定され新制度への移行が明年2月とされたことに伴い、旧制度による老人医療費支給事業の本年10月から明年1月診療分に要する経費(当初予算では9月診療分まで計上)や同法による保健事業の適正な運用のための調査経費、国土総合開発事業調整費の内定に伴う公共事業をはじめとする国庫補助事業について認証を得ましたもの等総額20億541万円を計上いたしました。

その財源内訳は、国庫支出金9億2,567万余円、繰越金4億9,638万余円、財産収入2億9,181万円、諸収入1億4,850万余円、県債1億3,500万円、分担金及び負担金803万余円となっております。

第1表  
(1) 歳 入

昭和57年度一般会計歳入歳出予算補正状況調 (9月末現在)

(単位：千円)

科 目	当 初 予 算		4月補正予算(専決)		5月補正予算(議決)		9月補正予算(議決)		現 計 予 算	
	予 算 額	構 成 比 %	予 算 額	構 成 比 %	予 算 額	構 成 比 %	予 算 額	構 成 比 %	予 算 額	構 成 比 %
1 県 方 議 与 税	31,414,517	18.5			318,933	3.4			31,733,450	12.8
2 地 方 交 付 税	1,983,618	0.8							1,983,618	0.8
3 地 方 交 付 税	75,771,980	32.4							75,771,980	30.7
4 交 通 安 全 対 策 特 別 交 付 金	179,165	0.1							179,165	0.1
5 分 担 金 及 び 負 担 金	4,488,188	1.9			163,796	1.8			4,650,016	1.9
6 使 用 料 及 び 手 数 料	3,348,494	1.5			1,266	0.0			3,349,760	1.4
7 国 庫 支 出 金	72,054,070	30.8			1,858,985	14.6			74,338,727	30.1
8 財 産 収 入 金	1,665,421	0.7			12,500	0.1			1,969,731	0.8
9 寄 附 金	88,544	0.0			3,565	0.0			92,109	0.0
10 繰 入 金	2,385,760	1.0			3,243,150	34.8			5,628,910	2.3
11 繰 越 金	100,000	0.0					496,389	24.7	596,389	0.2
12 諸 収 入 債	25,646,243	11.0	1,807,000	100.0	26,250	0.3	148,507	7.4	27,628,000	11.2
13 県 債	14,709,000	6.3			4,200,000	45.0	135,000	6.7	19,044,000	7.7
歳 入 合 計	233,835,000	100.0	1,807,000	100.0	9,328,445	100.0	2,005,410	100.0	246,975,855	100.0

(2) 歳 出

(単位:千円)

科 目	当 初 予 算		4月補正予算(専決)		5月補正予算(議決)		9月補正予算(議決)		現 計 予 算	構 成 比
	予 算 額	構 成 比	予 算 額	構 成 比	予 算 額	構 成 比	予 算 額	構 成 比		
1 議 会 費	689,749	0.3%						689,749	0.3%	
2 給 養 費	11,020,088	4.7%			2,516,814	27.0%	19,344	13,556,246	5.5%	
3 民 生 費	13,183,069	5.6%			401,802	4.3%	327,791	13,912,662	5.6%	
4 衛 生 費	8,669,831	3.7%			12,891	0.1%	72,613	8,755,335	3.5%	
5 勞 働 費	1,150,313	0.5%			200	0.0%	3,119	1,153,632	0.5%	
6 農 林 業 費	42,467,817	18.2%			796,365	8.5%	398,892	43,663,074	17.7%	
7 商 工 業 費	20,785,783	8.9%	1,807,000	100.0%	62,003	0.7%	18,833	22,673,619	9.2%	
8 土 木 費	55,457,803	23.7%			2,294,068	24.6%	1,128,085	58,879,956	23.8%	
9 警 察 費	9,764,458	4.2%			197,983	2.1%	18,471	9,980,912	4.0%	
10 教 育 費	46,633,939	19.9%			2,925,319	31.4%	14,862	49,573,620	20.1%	
11 災 害 復 旧 費	2,496,559	1.1%			121,000	1.3%	3,900	2,621,459	1.1%	
12 公 債 費	20,039,446	8.6%						20,039,446	8.1%	
13 諸 支 出 金	1,376,145	0.6%						1,376,145	0.6%	
14 予 備 費	100,000	0.0%						100,000	0.0%	
歳 出 合 計	233,835,000	100.0%	1,807,000	100.0%	9,328,445	100.0%	2,005,410	246,975,855	100.0%	

第2表

昭和57年度特別会計予算補正状況調(9月末現在)

(単位:千円)

会 計 名	当 初 予 算		5 月 補 正 予 算		9 月 補 正 予 算		現 計 予 算	
	予 算 額	構 成 比	予 算 額	構 成 比	予 算 額	構 成 比	予 算 額	構 成 比
用品調達等集中管理事業	512,989	4.2%					512,989	4.1%
収入証券	2,873,843	23.4					2,873,843	22.7
母子福祉社資金貸付事業	98,089	0.8					98,089	0.8
福祉社資金貸付事業	66,824	0.6					66,824	0.5
中小企業近代化資金助成事業	6,893,348	56.1					6,893,348	54.5
農業改良資金助成事業	617,673	5.0					617,673	4.9
林業改善資金助成事業	103,387	0.8			2,004	35.1	105,391	0.8
県営林事業	307,250	2.5					307,250	2.4
県境港水産施設事業	214,696	1.8	350,500	100.0	3,700	64.9	568,896	4.5
沿岸漁業改善資金助成事業	86,922	0.7					86,922	0.7
蒜山大山村有料道路事業	10,690	0.1					10,690	0.1
県営大山村駐車場事業	32,730	0.3					32,730	0.3
県立学校農実習事業	149,250	1.2					149,250	1.2
県立学校水産実習船実習	309,636	2.5					309,636	2.5
中海地区新産都市建設協議会	3,106	0.0					3,106	0.0
計	12,280,433	100.0	350,500	100.0	5,704	100.0	12,636,637	100.0

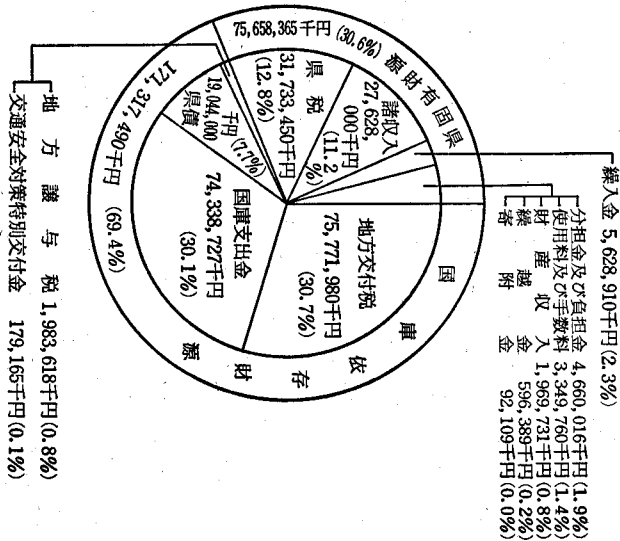


第3表

(1) 歳入

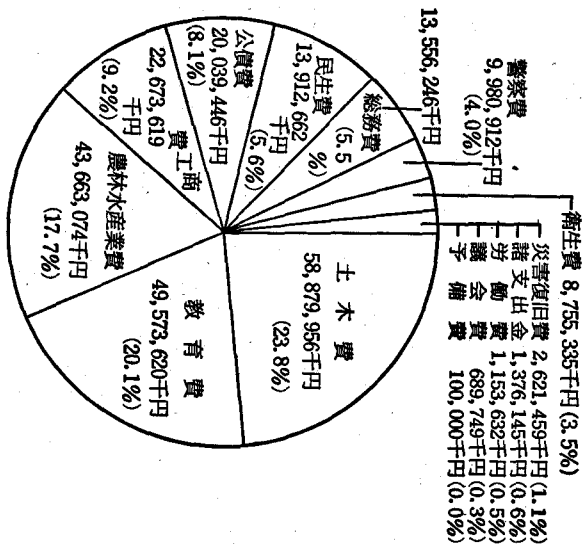
昭和57年度一般会計歳入歳出予算現計 (9月末現在)

科 目	昭和57年度(A)		昭和56年度(B)		差 引 (A) — (B)
	金額(A) 千円	構成比 %	金額(B) 千円	構成比 %	
1 県 固 有 財 源	75,658,365	30.6	69,940,093	29.0	5,718,272
分担金及び負担金	31,733,450	12.8	29,921,497	12.4	1,811,953
使用料及び手数料	4,660,016	1.9	4,066,872	1.7	593,144
財産収入	3,349,760	1.4	3,167,432	1.3	182,328
附 属 収 入	1,969,731	0.8	1,805,230	0.7	164,501
寄 附 金	92,109	0.0	206,205	0.1	114,096
繰 上 収 入	5,628,910	2.3	4,778,656	2.0	850,254
繰 上 収 入	596,389	0.2	1,281,341	0.5	684,952
2 国 庫 依 存 財 源	27,628,000	11.2	24,712,860	10.3	2,915,140
国 庫 支 出 財 源	171,317,490	69.4	171,086,349	71.0	231,141
地 方 交 付 税	74,338,727	30.1	76,885,693	31.8	△ 2,546,966
地 方 交 付 税	1,983,618	0.8	1,816,016	0.8	167,602
地 方 交 付 税	75,771,980	30.7	68,823,992	28.6	6,942,988
交通安全対策特別交付金	179,165	0.1	147,648	0.1	31,517
債 権	19,044,000	7.7	23,408,000	9.7	△ 4,364,000
合 計	246,975,855	100.0	241,026,442	100.0	5,949,413



(2) 歳出

科 目	昭和57年度		昭和56年度		差 引 (A) (B)
	金額 (A) 千円	構成比 %	金額 (B) 千円	構成比 %	
議 費	689,749	0.3	732,004	0.3	△ 42,255
總 費	13,556,246	5.5	12,989,423	5.4	566,823
民 費	13,912,662	5.6	13,990,314	5.8	△ 77,652
衛 費	8,755,335	3.5	9,525,870	4.0	△ 770,535
勞 費	1,153,632	0.5	1,240,441	0.5	△ 86,809
農 費	43,663,074	17.7	43,426,267	18.0	236,807
商 費	22,673,619	9.2	18,732,927	7.8	3,940,692
士 費	58,879,956	23.8	56,810,969	23.6	2,068,987
警 費	9,980,912	4.0	9,469,538	3.9	511,374
教 費	49,573,620	20.1	50,122,574	20.8	△ 548,954
災 費	2,621,459	1.1	5,262,137	2.2	△ 2,640,678
公 費	20,039,446	8.1	16,974,688	7.0	3,064,758
支 費	1,376,145	0.6	1,649,290	0.7	△ 273,145
諸 費	100,000	0.0	100,000	0.0	0
合 計	246,975,855	100.0	241,026,442	100.0	5,949,413



第4表

昭和57年度現計予算款別財源内訳表 (9月末現在)

科目	予算額	同					左		一般		特定財源との割合	
		国库支出金	使用料、手数料	寄附金、負担金	起債	その他	一般財源	財源比	特定財源	一般財源		
	千円	千円	千円	千円	千円	千円	千円	%	%	%	%	
議 会 費	689,749	866,809	55,921		456,000	84	689,715	0.6	0.0	100.0		
給 養 費	13,556,246	866,809	55,921		456,000	1,262,838	10,914,678	9.1	19.5	80.5		
民 生 費	13,912,662	5,291,618	370,941	89,753	1,396,899	1,396,899	6,769,451	5.6	51.3	48.7		
衛 生 費	8,755,335	1,837,358	302,857	8,606	2,272,805	2,272,805	4,338,709	3.6	50.5	49.5		
勞 働 費	1,153,632	314,953	60		161,078	161,078	677,541	0.6	41.3	58.7		
農 林 水 産 業 費	43,663,074	22,442,764	24,331	2,218,965	968,000	2,570,129	15,438,885	12.8	64.6	35.4		
商 工 費	22,673,619	528,124	77,789	7,905	568,000	18,546,777	2,945,024	2.4	87.0	13.0		
土 木 費	58,879,956	20,910,088	358,839	2,399,896	13,415,000	1,399,504	20,396,629	16.9	65.4	34.6		
警 察 費	9,980,912	331,829	358,181		203,000	88,010	8,999,892	7.5	9.8	90.2		
教 育 費	49,573,620	14,729,743	1,255,159	31,100	2,668,000	462,522	30,427,096	25.2	38.6	61.4		
災 害 復 旧 費	2,621,459	1,709,645	470,000		766,000	3,900	141,914	0.1	94.6	5.4		
公 債 費	20,039,446	304,144				1,811,813	17,453,489	14.5	12.9	87.1		
支 出 金	1,376,145					129,088	1,247,057	1.0	9.4	90.6		
予 備 費	100,000						100,000	0.1	0.0	100.0		
計	246,975,855	69,267,075	3,274,078	4,750,225	19,044,000	30,105,397	120,535,080	100.0	51.2	48.8		

一般財源	
税	31,733,450千円
地方議与税	1,983,618千円
地方交付税	75,771,980千円
交通安全対策特別交付金	179,165千円
開發指定事業国库補助金	4,827,652千円
繰越金	596,389千円
施越事業国库負担金	244,000千円
財政調整基金繰入金	2,400,000千円
一般財源の税外収入	2,798,826千円
計	120,535,080千円

## 3 昭和57年度予算の収入及び支出の概要について

- (1) 昭和57年9月末日現在における一般会計の収入状況は、予算額2,482億4,481万余円(繰越事業費を含む。)に対し、収入済額1,053億4,334万余円で、その収入比率は、42.4パーセントとなり、前年同期42.6パーセントに比し0.2パーセント下回っております(第5表参照)。
- 主なものについてみますと
- ア 県税は、予算額317億3,345万円に対し49.8パーセント収入済みで、前年同期に比し1.3パーセント下回っております。
- イ 国庫支出金は、予算額747億6,695万余円に対し32.7パーセント収入済みで、前年同期に比し2.5パーセント下回っております。
- ウ 諸収入は、予算額276億2,800万円に対し9.2パーセント収入済みで、前年同期に比し4.2パーセント下回っております。
- (2) 昭和57年9月末日現在における一般会計の支出状況は、予算額2,482億4,481万余円(繰越事業費を含む。)に対し、支出済額1,021億7,126万余円で、その執行率は、41.2パーセントとなり、前年同期と同率となっております(第6表参照)。
- (3) 昭和57年9月末日現在における用品調達等集中管理事業特別会計ほか14特別会計の収入及び支出の状況は、第7表及び第8表のとおりで、用品調達等集中管理事業特別会計ほか3会計は、収入額に対し支出超過となっておりますが、これは、事業収入の収入の時期の関係によるもので、年度末までには収支の均衡がとれるものと考えております。

第5表

昭和57年度一般会計収入状況調 (9月末日現在)

(単位：千円)

科 目	予 算 額	繰越事業費 財源充当額	計	収入済額	予 算 残 額	予算に対する収入済額の対比	
						57年度	56年度
1 県 税	31,733,450		31,733,450	15,796,252	15,937,198	49.8%	51.1%
2 地 方 譲 与 税	1,983,618		1,983,618	469,952	1,513,666	23.7	20.5
3 地 方 交 付 税	75,771,980		75,771,980	56,186,988	19,584,992	74.2	74.7
4 交 通 安 全 対 策 特 別 交 付 金	179,165		179,165	0	179,165	—	—
5 分 担 金 及 び 負 担 金	4,660,016	6,171	4,666,187	(6,171) 57,586	4,608,601	1.2	3.1
6 使 用 料 及 び 手 数 料	3,349,760		3,349,760	1,369,055	1,980,705	40.9	41.0
7 国 庫 支 出 金	74,338,727	428,225	74,766,952	(337,725) 24,465,267	(90,500) 50,301,685	32.7	35.2
8 財 産 収 入 金	1,969,731		1,969,731	2,001,171	△ 31,440	101.6	66.0
9 寄 附 金	92,109		92,109	12,900	79,209	14.0	5.7
10 繰 入 金	5,628,910		5,628,910	107,339	5,521,571	1.9	1.6
11 繰 越 金	596,389	260,109	856,498	(260,109) 856,498	0	100.0	100.0
12 諸 収 入 金	27,628,000		27,628,000	2,554,882	25,073,118	9.2	13.4
13 県 債	19,044,000	574,453	19,618,453	(574,453) 1,465,453	18,153,000	7.5	5.3
計	246,975,855	1,268,958	248,244,813	(1,178,458) 105,343,343	(90,500) 142,901,470	42.4	42.6

(注) ( ) 内は前年度繰越事業費財源充当額で内書である。

47  
22  
17

## 第6表

## 昭和57年度一般会計支出状況調 (9月末現在)

(単位:千円)

科 目	予 算 額	前年度繰越事業費繰越額	計	支出済額	予算残額	予算に対する支出済額の対比		備 考
						57年度	56年度	
1 歳 会 費	689,749		689,749	308,424	381,325	44.7%	39.3%	
2 総 務 費	13,556,546	44,988	13,601,529	(25,040) 5,260,843	(19,943) 8,340,686	38.7	47.5	
3 民 生 費	13,912,662		13,912,662	5,175,022	8,737,640	37.2	37.8	
4 衛 生 費	8,755,335	449,192	9,204,527	(413,689) 5,219,005	(35,503) 3,985,522	56.7	47.7	
5 労 働 費	1,153,632		1,153,632	561,316	592,316	48.7	48.0	
6 農 林 水 産 業 費	43,669,024	172,473	43,841,497	(164,893) 13,636,012	(7,580) 30,205,485	31.1	30.2	
7 商 工 費	22,673,619		22,673,619	14,547,019	8,126,600	64.2	56.8	
8 土 木 費	58,879,956	349,649	59,229,605	(330,951) 22,608,860	(18,698) 36,620,745	38.2	37.2	
9 警 察 費	9,980,912		9,980,912	4,173,159	5,807,753	41.8	47.6	
10 教 育 費	49,573,620	132,910	49,706,530	(109,663) 20,433,419	(23,247) 29,273,111	41.1	45.9	
11 災 害 復 旧 費	2,621,459	119,751	2,741,210	(119,254) 420,058	(497) 2,321,152	15.3	35.4	
12 公 債 費	20,039,446		20,039,446	9,451,996	10,587,450	47.2	45.9	
13 諸 支 出 金 費	1,376,145		1,376,145	376,127	1,000,018	27.3	27.2	
14 予 備 費	93,750		93,750	0	93,750	—	—	
計	246,975,855	1,268,958	248,244,813	(1,163,490) 102,171,260	(105,468) 146,073,553	41.2	41.2	

(注) ( )内は前年度繰越事業費繰越額で内書である。

第7表

昭和57年度特別会計収入状況調 (9月末日現在)

(単位：千円)

会 社 名	予 算 額	繰越事業費 財源充当額	計	収 入 済 額	予 算 残 額	予算に対する収入済額の対比	
						56 年 度	57 年 度
用品調達等集中管理事業	512,989		512,989	66,548	446,441	13.0%	14.5%
収入証紙	2,873,843		2,873,843	1,415,965	1,457,878	49.3%	52.0%
母子福祉資金貸付事業	98,089		98,089	42,016	56,073	42.8%	47.6%
寡婦福祉資金貸付事業	66,824		66,824	50,680	16,144	75.8%	78.7%
中小企業近代化資金助成事業	6,893,348	683,670	7,577,018	(663,020) 1,498,785	(20,650) 6,078,233	19.8%	22.9%
農業改良資金助成事業	617,673		617,673	472,351	145,322	76.5%	56.9%
県営林事業	307,250		307,250	8,460	298,790	2.8%	14.4%
県営境港水産施設事業	568,896		568,896	116,567	452,329	20.5%	27.6%
蒜山大山有料道路事業	10,690		10,690	4,471	6,219	41.8%	42.9%
県立学校農業実習	149,250		149,250	61,807	87,443	41.4%	46.1%
県立学校水産実習船実習	309,636		309,636	36,986	272,650	11.9%	15.0%
中海地区新産業都市建設協議会	3,106		3,106	0	3,106	—	—
県営駐車場事業	32,730		32,730	17,126	15,604	52.3%	30.3%
林業改善資金助成事業	105,391		105,391	49,667	55,724	47.1%	55.2%
沿岸漁業改善資金助成事業	86,922		86,922	40,543	46,379	46.6%	62.1%
計	12,636,637	683,670	13,320,307	(663,020) 3,881,972	(20,650) 9,438,335	29.1%	32.1%

(注) ( ) 内は繰越事業費財源充当額で内書である。

第8表

昭和57年度特別会計支出状況調 (9月末日現在)

(単位：千円)

会 計 名	予 算 額	前年度繰越事業費繰越額	計	支出済額	予 算 残 額	予算に対する支出済額の対比		備 考
						57年度	56年度	
用品調達等集中管理事業	512,989		512,989	139,475	373,514	27.2%	26.0%	
収入証券	2,873,843		2,873,843	1,057,305	1,816,538	36.8%	39.5%	
母子福祉資金貸付事業	98,089		98,089	41,292	56,797	42.1%	49.6%	
寡婦福祉資金貸付事業	66,824		66,824	24,876	41,948	37.2%	51.9%	
中小企業近代化資金助成事業	6,893,348	683,670	7,577,018	(652,860) 1,234,205	(30,810) 6,342,813	16.3%	20.7%	
農業改良資金助成事業	617,673		617,673	48,354	569,319	7.8%	14.2%	
県営林事業	307,250		307,250	114,170	193,080	37.2%	38.7%	
県営境港水産施設事業	568,896		568,896	92,241	476,655	16.2%	47.5%	
蒜山大山有料道路事業	10,690		10,690	4,471	6,219	41.8%	42.9%	
県立大学農業実習	149,250		149,250	61,784	87,466	41.4%	44.7%	
県立学校水産実習船実習	309,636		309,636	111,704	197,932	36.1%	35.9%	
中海地区新産業都市建設協議会	3,106		3,106	214	2,892	6.9%	—	
県営営駐車場事業	32,730		32,730	15,699	17,031	48.0%	41.2%	
林業改善資金助成事業	105,391		105,391	49,288	56,103	46.8%	54.4%	
沿岸漁業改善資金助成事業	86,922		86,922	21,322	65,600	24.5%	33.2%	
計	12,636,637	683,670	13,320,307	(652,860) 3,016,400	(30,810) 10,303,907	22.6%	28.5%	

(注) ( ) 内は前年度繰越事業繰越額で内書である。



## 4 昭和56年度歳入歳出決算見込について

昭和56年度の一般会計及び特別会計について、その概要を報告します。

## (1) 一般会計について

昭和56年度の本県の財政は引き続き厳しい財政事情の下で、国と基調を同じくしながらも、本県の地域的特性も考慮し、限られた財源をより効率的かつ重点的に配分することにより、時代の要請にこたえ、長期的な展望に立つて県勢の発展と住民福祉の充実に着実に図ることを基本とし、県づくりの目標として、

ア 健康で明るい生活

イ 快適でうるおいのある社会

ウ 豊かな文化と人づくり

エ 幸せな暮らしをきづく産業の振興

オ 住みよい郷土の基礎づくり

の重点施策を着実に推進してまいりました。

決算の状況は、第9表から第13表のとおりであり、一般会計における実質収支は、596,389千万の黒字となっておりますが、これは、ア 県税収入は、景気の停滞と消費支出の伸び悩み等により前年度に引き続き、低い伸びとなりましたが、県立公共施設等建設基金、財政調整基金からの繰入金等により財源の確保を図ったこと。

イ 地方交付税、地方債等の財源確保に努力したこと。

ウ 予算の執行にあたっては、経費の節減合理化、効率的な使用に十分留意したこと。

今後の財産運営に当たりましては、引き続き低経済成長の下で、地方税、地方交付税等の一般財源の伸びに多くを期待できない反面、扶助費、公債費等の義務的な経費は確実に増加が見込まれ一層厳しい財政環境の下におかれることが予想されますが、当面の社会情勢の変化に敏感に対処し、県民生活の安定を図るとともに、第4次鳥取県総合開発計画を着実に遂行いたしまして、県勢の発展と県民福祉の充実に着実に図るよう努力したいと考えております。

## (2) 特別会計について

昭和56年度の特別会計は、15会計あり決算状況は第10表のとおりであります。

## 第9表

## (1) 歳入

## 昭和56年度一般会計歳入歳出決算額調

(単位：千円)

科 目	子 算 額 (A)	決 算 額 (B)	子 算 額 に 対 し て		子算額に対する決 算額の比率 (B)/(A)	備 考
			増	減		
1 県 税	29,721,277	29,732,039	10,762		100.0	
2 地 方 譲 与 税	1,915,553	1,915,553			100.0	
3 地 方 交 付 税	71,110,846	71,110,846			100.0	
4 交通安全対策特別交付金	150,543	150,543			100.0	
5 分 担 金 及 び 負 担 金	4,181,100	4,176,096		5,004	99.9	
6 使 用 料 及 び 手 数 料	3,122,636	3,142,710	20,074		100.6	
7 国 庫 支 出 金	79,294,043	78,754,511		539,532	99.3	
8 財 産 収 入 金	1,828,932	1,929,661	100,729		105.5	
9 寄 附 金	218,223	195,623		22,600	89.6	
10 繰 入 金	3,879,078	3,824,330		54,748	98.6	
11 繰 越 収 入 金	2,092,000	2,092,000			100.0	
12 諸 収 入 金	23,310,033	20,181,098		3,128,935	86.6	
13 県 債 入 債	26,170,000	25,086,547		1,083,453	95.9	
計	246,994,264	242,291,557	131,565	4,834,272	98.1	

(2) 歳 出

(単位：千円)

科 目	予 算 額 (A)	決 算 額 (B)	翌 年 度 繰 越 額			不 用 額	予算額に対する 決算額の比率 (B)/A	備 考
			通次繰越	明許繰越	事故繰越			
1 議 会 費	710,800	697,561				13,239	98.1%	
2 総 務 費	14,927,332	14,745,447	44,983			136,902	98.8	
3 民 生 費	13,264,754	13,105,925				158,829	98.8	
4 衛 生 費	9,507,829	8,939,216	449,192			119,421	94.0	
5 勞 働 費	1,211,824	1,182,534				29,290	97.6	
6 農 林 水 産 業 費	43,981,916	43,676,166	172,473			133,277	99.3	
7 商 工 費	16,852,395	13,687,938			3,249	3,164,457	81.2	
8 土 木 費	59,410,109	58,930,417	346,400			130,043	99.2	
9 警 察 費	10,264,608	10,215,671				48,937	99.5	
10 教 育 費	52,860,553	52,457,499	132,910			270,144	99.2	
11 災 害 復 旧 費	5,445,774	5,324,222	119,751			1,801	97.8	
12 公 債 費	17,026,347	17,024,125				2,222	100.0	
13 諸 支 出 金 費	1,448,614	1,448,338				276	100.0	
14 予 備 費	81,409	0				81,409	0	
計	246,994,264	241,435,059	1,265,709		3,249	4,290,247	97.7	

第10表

昭和56年度特別会計歳入歳出決算

(単位：千円)

会 計 名	歳 入			歳 出		
	予算額(A)	決算額(B)	差 引 (A) - (B)	予算額(C)	決算額(D)	不用額
1 用品調達等集中管理紙	483,197	488,328	△ 5,131	483,197	477,745	5,452
2 収入証紙	2,746,196	2,776,705	△ 30,509	2,746,196	2,728,021	18,175
3 母子福祉資金貸付事業	98,089	105,482	△ 7,393	98,089	96,060	2,029
4 寡婦福祉資金貸付事業	61,898	87,689	△ 25,791	61,898	61,021	877
5 中小企業近代化資金助成事業	4,834,307	4,590,314	△ 243,993	4,834,307	4,016,044	134,593
6 農業改良資金助成事業	669,913	776,031	△ 106,118	669,913	370,038	299,875
7 林業改善資金助成事業	103,157	105,205	△ 2,048	103,157	103,156	1
8 県営管 林 事 業	331,201	332,259	△ 1,058	331,201	328,818	2,383
9 県営境港水産施設事業	844,217	855,645	△ 11,428	844,217	836,423	7,794
10 有料道路大山環状道路事業	162,824	162,697	127	162,824	162,697	127
11 蒜山大山有料道路事業	11,008	11,006	2	11,008	11,006	2
12 県営管 駐 車 場 事 業	40,289	39,628	661	40,289	35,170	5,119
13 県立学校農業実習	145,534	162,865	△ 17,331	145,534	145,217	317
14 県立学校水産実習船実習	290,842	251,691	39,151	290,842	251,691	39,151
15 沿岸漁業改善資金助成事業	86,528	95,975	△ 9,447	86,528	86,426	102
合 計	10,909,200	10,841,520	67,680	10,909,200	9,709,533	515,997
			99.4		683,670	89.0

522

第11表  
(1) 昭和56年度繰越明許費繰越内訳表

昭和56年度予算繰越等に関する調

(単位：千円)

区分	予算上額 (A)	支出済額 (B)	(B) の財源内訳					不用額 (C)	繰越額 (A)-(C)		(D) の財源内訳					(D)-(E)									
			国庫 支出金	分担金 負担金 寄附金	地方債	その他 特定財	一般 財源		(B)	(C)	左のうち未収入特定財源			計											
											国庫 支出金	地方債	その他 特定財源		国庫 支出金		地方債	その他 特定財源							
(一般会計)																									
国民体育大会施設整備費	188,058	143,075						93,000	42,000	8,075									44,983	8,000	19,988	17,000	17,000	27,988	
中部健康増進センター建設事業費	917,439	468,247						228,000	212,000	3,247									449,192	105,000	6,192	35,000	303,000	338,000	111,192
畜産指導費	178,454	73,505							4,156	24,830									56	34,941	69,952	69,952	69,952	34,941	
揮発油税身替農道整備事業費	1,223,284	1,192,923						327,000		1,968									30,361	3,376	19,951	5,000	2,034	26,985	3,376
土地改良総合整備事業費	1,832,244	1,826,972	1,780,001							46,971									5,272	111	5,161			5,161	111
単独土地改良事業費	1,774,905	1,772,405								1,772,405									2,500	2,500					2,500
林業構造改善事業費	196,305	171,085	123,438							47,647	152								25,068	7,162	17,906	17,906	17,906	7,162	
新林業構造改善事業費	196,028	191,297	163,170							28,127	352								4,379		4,379			4,379	4,379
単独道路改良事業費	2,754,522	2,751,943								599,630									2,580	2,193				387	387
橋りょう架換事業費	1,592,496	1,582,596	1,072,650							509,946									9,900	3,300	6,600			6,600	3,300
河川改良事業費	3,787,273	3,615,648	2,075,566							149,082									171,625	22,291	108,334	41,000		149,334	22,291
河川災害関連事業費	213,281	184,211	91,084							24,580									29,070	1,082	14,535	13,453		27,988	1,082

22  
23

河川災害復旧助成事業費	251,408	227,848	112,720	68,000	47,128	23,560	135	4,780	11,780	7,000	18,780	4,780
河川改修事業費	1,462,577	1,462,442		1,126,000	336,442		135	135				135
砂防事業費	3,606,396	3,566,616	2,370,680	910,000	315,936	9,780	610	1,260	6,520	2,000	8,520	1,260
急傾斜地崩壊対策事業費	561,112	555,012	227,605	136,000	100,667	6,100		745	2,745	2,000	4,745	1,355
港湾修築事業費	2,515,815	2,465,815	1,219,000	927,000	177,615	50,000		9,250	25,000	12,000	40,750	9,250
総合運動公園整備事業費	1,389,877	1,346,227	404,095	655,000	287,132	43,650		7,745	17,905	18,000	35,905	7,745
教育財産整備費	2,294,490	2,161,340		2,142,000	2,140	132,911		16,800	111	116,000	116,000	16,911
54年建設災害復旧費	2,067,440	2,047,482	1,399,827	575,000	72,655	19,958		1,228	13,730	5,000	18,730	1,228
56年建設災害復旧費	1,397,436	1,297,643	864,545	431,600	1,493	99,733		232	66,561	33,000	99,561	232
計	30,400	29,134	11,757	10,575	1,147	791,265	610	129,800	128,617	426,059	1,006	259,027
(特別会計)												
中小企業近代化資金貸付事業費	2,889,206	2,205,535		1,477,980	727,555	683,670		225,770		457,900	457,900	225,770
計	2,889,206	2,205,535		1,477,980	727,555	683,670		225,770		457,900	457,900	225,770
合 計	33,290,047	31,339,867	12,757,929	12,053,127	1,289,911	4,551,721	800	1,949,380	610	355,570	127,511	426,059

(2) 昭和56年度事故繰越繰越内訳表

(単位：千円)

区 分	予 算 計上額 (A)	支出済額 (B)	(B) の 財 源 内 訳					不用 額 (C)	繰越額 (A)-(B) (D)	(D) の 財 源					(D)-(E)
			国 庫 支出金	庫 分 担 金 寄 附 金	地 方 債 の 特 定 財 源	其 他 財 源	一 般 財 源			既収入特定財源	其 他 財 源	一 般 財 源	左のうちの未収入特定財源	計	
(一般会計)															
河川改良事業費	428,620	425,371	260,347	82,000	83,024	3,249		1,083	2,166		2,166		2,166	1,083	
計	428,620	425,371	260,347	82,000	83,024	3,249		1,083	2,166		2,166		2,166	1,083	

第12表

昭和56年度歳入決算額対前年度比較表 (一般会計)

(単位:千円)

区 分	昭和56年度		昭和55年度		増減額 (A)-(B)	比較 (A)/(B)
	決算額 (A)	構成比 %	決算額 (B)	構成比 %		
1 県 固 有 財 源 税	65,273,557	27.0	62,216,601	27.1	3,056,956	104.9
分 担 金 及 び 負 担 金	29,732,039	12.3	27,617,848	12.0	2,114,191	107.7
使 用 料 及 び 手 数 料	4,176,096	1.7	4,017,990	1.8	158,106	103.9
財 産 收 入	3,142,710	1.3	2,745,302	1.2	397,408	114.5
附 属 收 入	1,929,661	0.8	6,377,792	2.8	4,448,131	30.3
寄 附 金	195,623	0.1	136,521	0.1	59,102	143.3
繰 上 金	3,824,330	1.6	1,431,722	0.6	2,392,608	267.1
繰 下 金	2,092,000	0.9	2,163,815	0.9	71,815	96.7
諸 収 入 金	20,181,098	8.3	17,725,611	7.7	2,455,487	113.9
2 国 庫 依 存 財 源	177,018,000	73.0	167,181,990	72.9	9,836,010	105.9
国 庫 支 出 金	78,754,511	32.5	78,575,367	34.3	179,144	100.2
地 方 交 付 税	1,915,553	0.8	1,864,027	0.8	51,526	102.8
地 方 交 付 税	71,110,846	29.3	65,407,579	28.5	5,703,267	108.7
交通安全対策特別交付金	150,543	0.1	167,117	0.1	16,574	90.1
県 債	25,086,547	10.3	21,167,900	9.2	3,918,647	118.5
合 計	242,291,557	100.0	229,398,591	100.0	12,892,966	105.6

第13表

性質別歳出決算額

(単位:千円)

区	分	昭和56年度		昭和55年度		増減額(A)-(B)	比較(A)/(B)
		決算額(A)	構成比	決算額(B)	構成比		
1	消費的経費	110,819,054	45.9%	102,349,417	45.0%	8,469,637	108.3%
	人件費	71,216,234	29.5	63,637,891	28.0	7,578,343	111.9
	物件費	6,580,512	2.7	6,113,069	2.7	467,443	107.6
	その他の消費的経費	33,022,308	13.7	32,598,457	14.3	423,851	101.3
2	投資的経費	101,911,089	42.2	100,249,215	44.1	1,661,874	101.7
	普通建設事業費	96,365,010	39.9	92,060,320	40.5	4,304,690	104.7
	災害復旧事業費	5,324,222	2.2	7,966,866	3.5	2,642,644	66.8
	失業対策事業費	221,857	0.1	222,029	0.1	172	99.9
3	公債の経費	17,013,672	7.0	12,988,981	5.7	4,024,691	131.0
4	その他の経費	11,691,244	4.9	11,718,978	5.2	27,734	99.8
	維持補助費	2,163,437	0.9	2,047,238	0.9	116,199	105.7
	扶助費	7,378,939	3.1	7,084,378	3.2	294,561	104.2
	繰出金	2,148,868	0.9	2,587,362	1.1	438,494	83.1
合	計	241,435,059	100.0	227,306,591	100.0	14,128,468	106.2



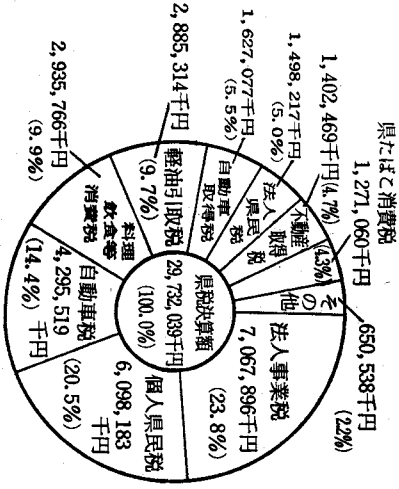
5 県民の県税負担状況について

県民の皆さんの県税負担は次のとおりで、昭和56年度においては、人口1人当たり45,207円、1世帯当たり176,430円となっております。

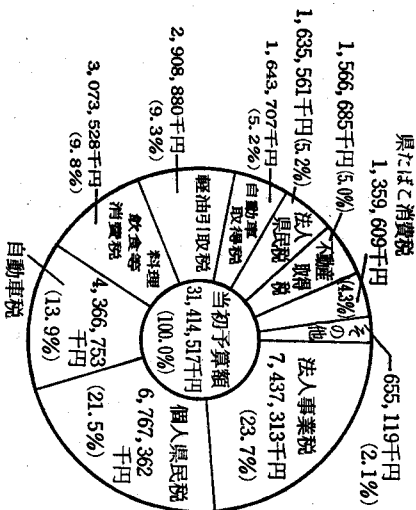
年 度	区 分	県 税 決 算 額 (A)	人 口 (B)	世 帯 数 (C)	県 税 負 担 状 況		
					人口1人当たり(A)/(B)	1世帯当たり (A)/(C)	円
昭 和 51 年 度		16,982,865 千円	581,311 人	156,826 世帯	29,215 円	108,291 円	
昭 和 52 年 度		19,620,875 千円	581,311 人	156,826 世帯	33,753 円	125,112 円	
昭 和 53 年 度		21,893,006 千円	581,311 人	156,826 世帯	37,661 円	139,601 円	
昭 和 54 年 度		25,465,165 千円	581,311 人	156,826 世帯	43,806 円	162,378 円	
昭 和 55 年 度		27,617,848 千円	604,221 人	168,520 世帯	45,708 円	163,885 円	
昭 和 56 年 度		29,732,039 千円	604,221 人	168,520 世帯	45,207 円	176,430 円	
昭 和 57 年 度		31,414,517 千円 (当初予算額)	604,221 人	168,520 世帯	51,992 円	186,414 円	

(注) 人口、世帯数は、昭和51年から昭和54年までは昭和50年実施の国勢調査により、昭和55年から昭和57年までは昭和55年実施の国勢調査による。

昭和56年度決算における県税税目別構成比



昭和57年度当初予算における県税税目別構成比



第15表

昭 和 57 年 度 県 税 調 定 収 入 額 調

(昭和57年9月末現在)

(単位：千円、%)

税目	区分	算 現 額			調 定 額			収 入 額			収 入 歩 合		
		現年課税分	滞納繰越分	計	現年課税分	滞納繰越分	計	現年課税分	滞納繰越分	計	現年課税分	滞納繰越分	計
県民税	個人	6,730,234	37,128	6,767,362	6,649,358	102,010	6,751,368	2,595,373	13,582	2,608,955	39.0	13.3	38.6
	法人	1,654,099	1,682	1,655,781	804,732	7,083	811,815	764,731	2,275	767,006	95.0	32.1	94.5
	計	8,384,333	38,810	8,423,143	7,454,090	109,093	7,563,183	3,360,104	15,857	3,375,961	45.1	14.5	44.6
事業税	個人	320,612	927	321,539	275,022	909	275,931	128,514	26	128,540	46.7	2.9	46.6
	法人	7,729,476	6,550	7,736,026	4,077,297	38,416	4,115,713	3,893,016	12,348	3,905,364	95.5	32.1	94.9
	計	8,050,088	7,477	8,057,565	4,352,319	39,325	4,391,644	4,021,530	12,374	4,033,904	92.4	31.5	91.9
不動産取得税		1,562,228	4,457	1,566,685	740,942	23,702	764,644	646,805	3,348	650,153	87.3	14.1	85.0
県たばこ消費税		1,359,609		1,359,609	693,499		693,499	693,499		693,499	100.0		100.0
娯楽施設利用税		288,297		288,297	189,735		189,735	186,456		186,456	98.3		98.3
料理飲食等消費税		3,055,564	17,964	3,073,528	1,436,395	41,902	1,478,297	1,097,215	8,734	1,105,949	76.4	20.8	74.8
自動車税		4,359,980	6,773	4,366,753	4,373,111	18,133	4,391,244	4,125,164	4,555	4,129,719	94.3	25.1	94.0
自動車区税		4,572	176	4,748	4,991	546	5,537	4,560	60	4,620	91.4	11.0	83.4
狩猟者登録税		22,789		22,789									
固定資産税													
小計		27,087,460	75,657	27,163,117	19,245,082	232,701	19,477,783	14,135,333	44,928	14,180,261	73.4	19.3	72.8
自動車取得税		1,643,707		1,643,707	622,032		622,032	622,032		622,032	100.0		100.0
軽油引取税		2,908,880		2,908,880	1,400,993		1,400,993	993,959		993,959	70.9		70.9
入猟税		17,746		17,746									
小計		4,570,333		4,570,333	2,023,025		2,023,025	1,615,991		1,615,991	79.9		79.9
合計		31,657,793	75,657	31,733,450	21,268,107	232,701	21,500,808	15,751,324	44,928	15,796,252	74.1	19.3	73.5

第16表

昭和56年度県税調定収入額調

(決算額見込額)

(単位：千円、%)

税目	区分	最終予算額			調定額			収入高			現年課税分 課税分	滞納繰越分	合計
		現年課税分	滞納繰越分	計	現年課税分	滞納繰越分	計	現年課税分	滞納繰越分	計			
県民税	個人	6,079,754	22,945	6,102,699	6,129,627	75,745	6,205,372	6,074,108	24,075	6,098,183	99.1	31.8	98.9
	法人	1,493,169	1,643	1,494,812	1,499,525	6,086	1,505,611	1,496,474	1,743	1,498,217	99.8	28.6	99.5
	計	7,572,923	24,588	7,597,511	7,629,152	81,831	7,710,983	7,570,582	25,818	7,596,400	99.2	31.6	98.5
事業税	個人	304,191	343	304,534	304,801	2,761	307,562	304,338	343	304,681	99.8	12.4	99.1
	法人	7,040,014	12,729	7,052,743	7,069,395	36,916	7,106,311	7,055,167	12,729	7,067,896	99.8	34.5	99.5
	計	7,344,205	13,072	7,357,277	7,374,196	39,677	7,413,873	7,359,505	13,072	7,372,577	99.8	32.9	99.4
不動産取得税		1,395,684	3,588	1,399,272	1,409,820	16,774	1,426,594	1,397,148	5,321	1,402,469	99.1	31.7	98.8
県たばこ消費税		1,270,156		1,270,156	1,271,060		1,271,060	1,271,060		1,271,060	100.0		100.0
娯楽施設利用税		297,429		297,429	301,526		301,526	301,526		301,526	100.0		100.0
料理飲食等消費税		2,929,018	14,594	2,943,612	2,952,638	25,881	2,978,519	2,921,172	14,594	2,935,766	98.9	56.4	98.6
自動車税		4,294,851	4,527	4,299,378	4,306,362	8,619	4,314,981	4,290,992	4,527	4,295,519	99.6	52.5	99.5
鉱区税		4,371	145	4,516	4,625	518	5,143	4,416	180	4,596	95.5	34.7	89.4
狩猟者登録税		22,327		22,327	22,327		22,327	22,327		22,327	100.0		100.0
固定資産税													
小計		25,130,964	60,514	25,191,478	25,271,706	173,300	25,445,006	25,138,728	63,512	25,202,240	99.5	36.6	99.0
自動車取得税		1,627,077		1,627,077	1,627,077		1,627,077	1,627,077		1,627,077	100.0		100.0
軽油引取税		2,885,314		2,885,314	2,885,314		2,885,314	2,885,314		2,885,314	100.0		100.0
入猟税		17,408		17,408	17,408		17,408	17,408		17,408	100.0		100.0
小計		4,529,799		4,529,799	4,529,799		4,529,799	4,529,799		4,529,799	100.0		100.0
合計		29,660,763	60,514	29,721,277	29,801,505	173,300	29,974,805	29,668,527	63,512	29,732,039	99.6	36.6	99.2

6 県債及び一時借入金について

(1) 県債について

昭和57年度上期における県債の状況は、次のとおりであります。

県 債 現 在 額 調 査

(単位：千円)

区 分	56年度末現債額	57年度上期		57年9月末現債額
		借入額	増減額	
一 一般会計債	126,997,916	1,266,000	5,239,654	123,024,262
1 普 通 債	117,435,989	1,228,000	4,747,044	113,916,945
土 木 債	68,858,397	656,000	2,665,576	66,848,821
農 林 水 産 債	23,097,626	252,000	1,002,454	22,347,172
教 育 債	10,194,159		421,104	9,773,055
公 民 生 活 債	6,343,274		190,869	6,152,405
衛 生 債	2,026,300		45,391	1,980,909
そ の 他 債	2,214,006	303,000	128,976	2,388,030
2 災 害 復 旧 債	4,702,227	17,000	292,674	4,426,553
土 木 債	7,353,451	38,800	280,626	7,110,825
農 林 水 産 債	6,911,630	38,800	247,654	6,701,976
そ の 他 債	441,821		32,972	408,849
3 そ の 他 債	2,208,476		211,984	1,996,492
転 債	36,276		3,565	32,711
財 政 対 策 債	2,172,200		208,419	1,963,781
特 別 会 計 債	13,942,037	462,870	340,996	14,063,911
母子福祉資金貸付事業	233,407			233,407

中小企業高度化資金貸付事業	11,747,161	462,870	312,493	11,897,538
境港水産施設事業	890,242		14,406	875,836
公有林整備事業	962,846			962,846
蒜山大山有料道路事業	31,450		3,412	28,038
万能町駐車場事業	64,238		8,940	55,298
新町駐車場事業	12,693		1,745	10,948
計	140,939,953	1,728,870	5,580,650	137,088,173

(2) 一時借入金について

昭和56年度上期における財政調整のための一時借入金及び当座預金勘定による借越は、次のとおりであります。

ア 一時借入金

借入年月日	借入期間		借入金額 円	借入利率 %	支払利子額 円
	返済年月日	借入日数			
57. 4. 9	57. 4. 14	6	1,000,000,000	6.75	1,109,589
57. 4. 26	57. 5. 1	6	3,000,000,000	6.75	3,328,767
57. 5. 21	57. 5. 26	6	5,000,000,000	6.75	5,547,945
計			9,000,000,000		9,986,301

イ 当座預金勘定による借越

借越額積数	844,081,589,300円
利率	5.5%    5.75%    6.00%    6.25%    6.50%    6.75%
支払利子額	143,429,908円

## 7 県有財産について

昭和57年9月30日現在における公有財産は、次のとおりであります。

土地	33,646,053.42平方メートル	
建物	937,825.64	”
立木	1,119,383.28	”
船舶	3	隻

## 8 結 び

以上昭和57年度上半期の県財政の概況と昭和56年度決算の状況について御説明いたしました。本県財政の財源の多くは国に依存しているうえ、歳出では公債費等の義務的経費が年々増加しておりますので、財政の運営は困難さを増しつつあります。

今後とも財政の健全化に留意しつつ、県政の伸展のための諸施策を着実に推進し、県民福祉の向上に努力する所存でありますので、県民の皆様の一層の御協力をお願いいたします。

鳥取県告示第千八百八十四号

地方公営企業法（昭和二十七年法律第二百九十二号）

第四十条の二第一項の規定に基づき、昭和五十七年度

前期における鳥取県営企業の業務状況を次のとおり公

表する。

昭和五十七年十一月三十日

鳥取県知事 平 林 鴻 三

目 次

1	ま え が き	.....	32
2	事 業 の 概 要	.....	32
3	経 理 の 状 況	.....	32
4	む す び	.....	33

## 1 まえがき

この業務状況報告書は、県営企業の昭和57年度前期（昭和57年4月1日から昭和57年9月30日まで）における業務状況について公表するものであります。

## 2 事業の概要

## (1) 電気事業の概要

既設発電所の運営にあたっては、常に発電施設の維持管理に万全を期するとともに、発電所において管理するダムの機能を最大限に發揮させるなど設備の効率的運用につとめ、供給目標電力量の達成に努力いたしました。今期は目標に対し99.0%となりました。

また、佐治発電所の建設については、工事の進捗に鋭意努力いたしました。

発電実績は別表1のとおりであります。

## (2) 工業用水道事業の概要

この事業は、日野郡日南町菅沢地区に建設された菅沢ダムに水源を求め、米子市八幡地区において取水し、米子市、境港市及び日吉津村の工業団地に工業用水を供給しているものであります。

昭和57年9月末における契約給水量は、66事業所で日量54,800立方メートルであります。

また、取水施設改良工事の進捗について鋭意努力いたしました。

## (3) 埋立事業の概要

境港港灣整備事業の一環として境港外港竹内地区に工業用地等約112ヘクタールを造成しようとするもので、今期も造成事業の進捗に

ついて鋭意努力いたしました。

## (4) 観光施設事業の概要

この事業は、県民の健康を増進するとともに、健全な余暇利用を図るため、米子市皆生に西部健康増進センターと隣接して施設を設置したものです。

昭和57年9月末における施設利用者数は164,380人で目標に対し97.2%となりました。

## 3 経理の状況

## (1) 電気事業

今期の電力料金収入は、5発電所を合わせて目標に対し99.6%で402,730千余円を収入しました。

損益計算書及び貸借対照表は別表2及び別表3のとおりであります。

## (2) 工業用水道事業

今期は140,531千余円の給水料金を収入しました。

損益計算書及び貸借対照表は別表4及び別表5のとおりであります。

## (3) 埋立事業

今期は埋立地を55年度売却処分した延納代金15,734千余円を収入しました。

損益計算書及び貸借対照表は別表6及び別表7のとおりであります。

## (4) 観光施設事業

今期は23,046千余円の利用料金を収入しました。

損益計算書及び貸借対照表は別表8及び別表9のとおりであります。



4 む す び

昭和57年度前期の事業概要は、上記のとおりであります。今後さらに県営企業の経済性を發揮するとともに本県産業の発展と県民の福祉に寄与したいと考えておりますので県民各位におかれましては、このうえと  
 もご協力をお願いします。

別表 1

昭和57年度前期発電実績表

区 分	4 月	5 月	6 月	7 月	8 月	9 月	前 期 計
目標供給電力量 (MWH)	13,485	9,818	7,727	9,904	7,841	8,375	57,150
実績 " (MWH)	14,420	6,810	5,438	3,549	13,245	13,120	56,582
実 績 率 ( % )	106.9	69.4	70.4	35.8	168.9	156.7	99.0

## 別表 2

## 昭和57年度鳥取県営電気事業損益計算書

(昭和57年4月1日から昭和57年9月30日まで)

(単位 円)

区 分	金		額
1 営 業 収 益			
(1) 電 力 料	402,730,742		
(2) 営 業 雑 収 益	254,180	402,984,922	
2 営 業 費 用			
(1) 水 力 発 電 費	201,945,887		
(2) 送 電 費	1,156,520		
(3) 一 般 管 理 費	56,971,876	260,074,283	
営 業 利 益			142,910,639
3 営 業 外 収 益			
(1) 受 取 利 息	581,091		
(2) 雑 収 益	332,823	913,914	
4 営 業 外 費 用			
(1) 支 払 利 息	39,951,936		
(2) 雑 損 失	89,213	40,041,149	△ 39,127,235
経 常 利 益			103,783,404
当 期 純 利 益			103,783,404
前年度繰越利益剰余金			48,768,800
当期未処分利益剰余金			152,552,204

## 別表 3

## 昭和57年度鳥取県営電気事業貸借対照表

(昭和57年9月30日)

(単位 円)

区 分	金 額	
資 産 の 部		
1 固 定 資 産		
(1) 有 形 固 定 資 産		
イ 水 力 発 電 設 備	3,868,360,267	
減 価 償 却 引 当 金	1,657,764,383	
共 有 者 持 分 額	155,157,081	2,055,438,803
ロ 送 電 設 備	36,625,248	
減 価 償 却 引 当 金	25,166,913	11,458,335
ハ 業 務 設 備	7,426,881	
減 価 償 却 引 当 金	2,057,577	5,369,304
ニ 事 業 外 固 定 資 産	8,201,371	
減 価 償 却 引 当 金	2,118,583	6,082,788
ホ 建 設 仮 勘 定		2,112,812,995
ヘ 建 設 準 備 勘 定		44,608,721
有 形 固 定 資 産 合 計		4,235,770,946
(2) 無 形 固 定 資 産		
イ ダ ム 使 用 権		23,789,806
ロ 水 利 権		13,812,484
ハ 電 話 加 入 権		1,575,337
ニ 庁 舎 利 用 権		11,390,000
ホ 水 道 施 設 利 用 権		2,025
無 形 固 定 資 産 合 計		50,569,652
(3) 投 資 及 び 基 金		
イ 投 資 有 価 証 券		179,340
投 資 合 計		179,340
固 定 資 産 合 計		4,286,519,938
2 流 動 資 産		
(1) 現 金 預 金		157,787,787
(2) 未 収 金		77,673,800
(3) 前 払 金		308,040,545
(4) 貯 蔵 品		670,918
(5) そ の 他 流 動 資 産		835,000
流 動 資 産 合 計		545,008,050
資 産 合 計		4,831,527,988

区 分	金 額		
負債の部			
3 固定負債			
(1) 引当金		197,336,320	
固定負債合計			197,336,320
4 流動負債			
(1) 一時借入金		1,038,000,000	
(2) その他流動負債		2,819,241	
流動負債合計			1,040,819,241
負債合計			1,238,155,561
資本の部			
5 資本金			
(1) 自己資本金		844,591,391	
(2) 借入資本金			
イ 企業債	2,377,889,800	2,377,889,800	
資本金合計			3,222,481,191
6 剰余金			
(1) 資本剰余金			
イ 受贈財産評価額	190,532		
ロ 国庫補助金	144,806,000		
ハ その他の資本剰余金	7,342,500		
資本剰余金合計		152,339,032	
(2) 利益剰余金			
イ 減債積立金	66,000,000		
ロ 当期末処分利益剰余金	152,552,204		
利益剰余金合計		218,552,204	
剰余金合計			370,891,236
資本合計			3,593,372,427
負債資本合計			4,831,527,988

## 別表 4

## 昭和57年度鳥取県営工業用水道事業損益計算書

(昭和57年4月1日から昭和57年9月30日まで)

(単位 円)

区 分	金 額		
1 営 業 収 益			
(1) 給 水 収 益	140,531,364		
(2) その他の営業収益	123,480	140,654,844	
2 営 業 費 用			
(1) 業 務 費	49,596,674		
(2) 総 係 費	13,556,191		
(3) 減 価 償 却 費	21,128,031	84,280,896	
営 業 利 益			56,373,948
3 営 業 外 収 益			
(1) 他 会 計 補 助 金	13,682,500		
(2) 受 取 利 息 及 び 配 当 金	371,445		
(3) 雑 収 益	917,942	14,971,887	
4 営 業 外 費 用			
(1) 支 払 利 息 及 び 企 業 債 取 扱 諸 費	28,869,802	28,869,802	△ 13,897,915
経 常 利 益			42,476,033
当 期 純 利 益			42,476,033
前 年 度 繰 越 欠 損 金			196,985,674
当 期 未 処 理 欠 損 金			154,509,641

## 別表 5

## 昭和57年度鳥取県営工業用水道事業貸借対照表

(昭和57年9月30日)

(単位 円)

区 分	金 額	
資 産 の 部		
1 固 定 資 産		
(1) 有 形 固 定 資 産		
イ 土 地	59,642,431	
ロ 建 物	75,997,685	
減 価 償 却 引 当 金	15,799,210	60,198,475
ハ 構 築 物	1,806,818,793	
減 価 償 却 引 当 金	352,729,081	1,453,589,712
ニ 機 械 及 び 装 置	112,648,925	
減 価 償 却 引 当 金	54,912,959	57,735,966
ホ 車 輛 運 搬 具	1,705,000	
減 価 償 却 引 当 金	767,250	937,750
ヘ 工 具・器 具 及 び 備 品	2,142,400	
減 価 償 却 引 当 金	557,620	1,584,780
ト 建 設 仮 勘 定		2,306,200
有 形 固 定 資 産 合 計		1,635,995,314
(2) 無 形 固 定 資 産		
イ ダ ム 使 用 権	196,267,320	
ロ 水 利 権	41,227,493	
ハ 電 話 加 入 権	10,300	
無 形 固 定 資 産 合 計		237,505,113
固 定 資 産 合 計		1,873,500,427
2 流 動 資 産		
(1) 現 金 預 金		81,469,957
(2) 未 収 金		26,537,676
(3) 前 払 金		200,000
(4) そ の 他 流 動 資 産		1,403,000
流 動 資 産 合 計		109,610,633
資 産 合 計		1,983,111,060
負 債 の 部		
3 固 定 負 債		

区 分	金 額		
(1) 他 会 計 借 入 金			63,618,927
(2) 引 当 金			20,579,983
固 定 負 債 合 計			84,198,910
4 流 動 負 債			
(1) そ の 他 流 動 負 債			1,776,306
流 動 負 債 合 計			1,776,306
負 債 合 計			85,975,216
資 本 の 部			
5 資 本 金			
(1) 自 己 資 本 金			232,120,000
(2) 借 入 資 本 金			
イ 企 業 債	800,509,392		
ロ 他 会 計 借 入 金	379,834,861	1,180,344,253	
資 本 金 合 計			1,412,464,253
6 剰 余 金			
(1) 資 本 剰 余 金			
イ 国 庫 補 助 金	639,181,232		
資 本 剰 余 金 合 計			639,181,232
(2) 欠 損 金			
イ 当 期 未 処 理 欠 損 金	154,509,641		
欠 損 金 合 計			154,509,641
剰 余 金 合 計			484,671,591
資 本 合 計			1,897,135,844
負 債 資 本 合 計			1,983,111,060

## 別表 6

## 昭和57年度鳥取県営埋立事業損益計算書

(昭和57年4月1日から昭和57年9月30日まで)

(単位 円)

区 分	金 額		額
1 営 業 収 益			
(1) 土 地 売 却 収 益	15,734,434	15,734,434	
2 営 業 費 用			
(1) 土 地 売 却 原 価	12,730,979		
(2) 一 般 管 理 費	163,949	12,894,928	
営 業 利 益			2,839,506
3 営 業 外 収 益			
(1) 受 取 利 息 及 び 配 当 金	16,737		
(2) 雑 収 益	3,448,482	3,465,219	
4 営 業 外 費 用			
支 払 利 息 及 び 企 業 債 取 扱 諸 費	25,018,869	25,018,869	△ 21,553,650
経 常 損 失			18,714,144
当 期 純 損 失			18,714,144
前 年 度 繰 越 利 益 剰 余 金			0
当 期 未 処 理 欠 損 金			18,714,144



## 別表7

## 昭和57年度鳥取県営埋立事業貸借対照表

(昭和57年9月30日)

(単位 円)

区 分	金 額		
資 産 の 部			
1 土 地 造 成			
(1) 完 成 土 地			
境港外港地区土地	775,207,412		
米子港旗ヶ崎地区土地	1,009,582,239	1,784,789,651	
(2) 未 成 土 地			
境港外港竹内地区事業費		11,352,452,936	
土地造成合計			13,137,242,587
2 流 動 資 産			
(1) 現 金 預 金		31,398,039	
(2) 前 払 金		82,228,595	
(3) そ の 他 流 動 資 産		262,000	
流動資産合計			113,888,634
資 産 合 計			13,251,126,221
負 債 の 部			
3 固 定 負 債			
(1) そ の 他 固 定 負 債		6,585,522	
固定負債合計			6,585,522
4 流 動 負 債			
(1) 一 時 借 入 金		974,000,000	
(2) そ の 他 流 動 負 債		593,036	
流動負債合計			974,593,036
負 債 合 計			981,178,558
資 本 の 部			
5 資 本 金			
(1) 自 己 資 本 金		397,187,324	
(2) 借 入 資 本 金			
イ 企 業 債	10,690,300,000		
ロ 他 会 計 借 入 金	660,709,711	11,351,009,711	
資 本 金 合 計			11,748,197,035
6 剰 余 金			

区 分	金 額		
(1) 資 本 剩 余 金			
イ 国 庫 補 助 金		384,999,564	
ロ 受 贈 財 産 評 価 額		49,299,867	
資 本 剩 余 金 合 計			434,299,431
(2) 利 益 剩 余 金			
イ 減 債 積 立 金		106,165,341	
ロ 当 期 未 処 理 欠 損 金		18,714,144	
利 益 剩 余 金 合 計			87,451,197
剩 余 金 合 計			521,750,628
資 本 合 計			12,269,947,663
負 債 資 本 合 計			13,251,126,221

## 別表 8

## 昭和57年度鳥取県営観光施設事業損益計算書

(昭和57年4月1日から昭和57年9月30日まで)

(単位 円)

区 分	金 額		額
1 営 業 収 益			
(1) 利 用 収 益	23,046,710		
(2) そ の 他 の 営 業 収 益	387,030	23,433,740	
2 営 業 費 用			
(1) 施 設 運 営 費	26,494,000		
(2) 一 般 管 理 費	212,300		
(3) 減 価 償 却 費	11,060,168	37,766,468	
営 業 損 失			14,332,728
3 営 業 外 収 益			
(1) 受 取 利 息 及 び 配 当 金	175,381		
(2) 雑 収 益	596,527	771,908	
4 営 業 外 費 用			
(1) 支 払 利 息 及 び 企 業 債 取 扱 諸 費	30,607,680	30,607,680	29,835,772
経 常 損 失			44,168,500
当 期 純 損 失			44,168,500
前 年 度 繰 越 欠 損 金			193,035,518
当 期 未 処 理 欠 損 金			237,204,018

## 別表9



## 昭和57年度鳥取県営観光施設事業貸借対照表

(昭和57年9月30日)

(単位 円)

区 分	金 額	
資 産 の 部		
1 固 定 資 産		
(1) 有 形 固 定 資 産		
イ 土 地	647,013,800	
ロ 建 物	493,250,937	
減 価 償 却 引 当 金	15,719,548	477,531,389
ハ 構 築 物	299,999,020	
減 価 償 却 引 当 金	15,204,915	284,794,105
ニ 機 械 及 び 装 置	47,046,318	
減 価 償 却 引 当 金	6,458,034	40,588,284
ホ 工 具・器 具 及 び 備 品	10,723,000	
減 価 償 却 引 当 金	3,507,035	7,215,965
有 形 固 定 資 産 合 計		1,457,143,543
(2) 無 形 固 定 資 産		
イ 水 道 施 設 利 用 権	5,353,130	
ロ 温 泉 施 設 利 用 権	3,800,868	
ハ 電 話 加 入 権	80,300	
無 形 固 定 資 産 合 計		9,234,298
(3) 投 資		
イ 投 資 有 価 証 券	384,150	
投 資 合 計		384,150
固 定 資 産 合 計		1,466,761,991
2 流 動 資 産		
(1) 現 金 預 金		14,957,294
(2) 未 収 金		1,803,040
流 動 資 産 合 計		16,760,334
資 産 合 計		1,483,522,325
負 債 の 部		
3 固 定 負 債		
(1) 他 会 計 借 入 金		169,422,200
固 定 負 債 合 計		169,422,200

区 分	金 額	
4 流 動 負 債		
(1) 一 時 借 入 金		44,218,680
流 動 負 債 合 計		44,218,680
負 債 合 計		213,640,880
資 本 の 部		
5 資 本 金		
(1) 借 入 資 本 金		
イ 企 業 債	753,250,000	
ロ 他 会 計 借 入 金	753,835,463	1,507,085,463
資 本 金 合 計		1,507,085,463
6 欠 損 金		
(1) 欠 損 金		
イ 当 期 未 処 理 欠 損 金	237,204,018	
欠 損 金 合 計		237,204,018
資 本 合 計		1,269,881,445
負 債 資 本 合 計		1,483,522,325



鳥取県告示第千八百八十五号

地方公営企業法（昭和二十七年法律第二百九十二号）

第四十条の二第一項の規定に基づき、昭和五十七年度

前期における鳥取県営病院事業の業務状況を次のとお

り公表する。

昭和五十七年十一月三十日

鳥取県知事 平 林 鴻 三

目 次

1 ま え が き .....	48
2 事 業 の 概 要 .....	48
3 経 理 の 状 況 .....	48
4 結 び .....	48

1 ま え が き

この報告書は、鳥取県営病院事業の昭和57年度前期（昭和57年4月1日から昭和57年9月30日まで）における業務状況について公表するものであります。

2 事業の概要

病院事業については、広く県民のための病院として、その機能を十分に發揮するように努め、また常に経営の合理化に努力し、医療の確保と向上に万全を期しております。

当期における利用状況は、別表1のとおりであります。

3 経理の状況

経営成績及び財政状態は、それぞれ別表2、別表3のとおりであります。

4 結 び

昭和57年度前期の業務状況は上記のとおりであります。今後の運営に当たっては、なお一層経営の合理化に努め、県民の医療確保に万全を期したいと考えております。

別表1

昭和57年度前期利用実績表

(1) 入院患者利用実績

(単位 人)

病院別	月 別	57年						合 計
		4 月	5 月	6 月	7 月	8 月	9 月	
中 央		12,690	13,270	12,876	13,479	12,453	12,053	76,821
厚 生		6,380	6,699	6,653	6,381	6,560	6,440	39,113

(2) 外来患者利用実績

(単位 人)

病院別	月 別	57年						合 計
		4 月	5 月	6 月	7 月	8 月	9 月	
中 央		15,660	16,003	17,142	17,867	17,517	16,724	100,913
厚 生		9,146	8,879	9,788	9,995	9,941	9,785	57,534



## 別表 2

## 昭和57年度鳥取県営病院事業損益計算書

(昭和57年4月1日から昭和57年9月30日まで)

(単位：円)

区 分	金 額			内 訳	
				中央病院	厚生病院
1 医 業 収 益				1,832,374,744	994,236,414
(1) 入 院 収 益	1,870,363,544			1,224,413,771	645,949,773
(2) 外 来 収 益	879,783,273			545,983,639	333,799,634
(3) その他医業収益	76,464,341	2,826,611,158		61,977,334	14,487,007
2 医 業 費 用				2,199,429,610	1,101,558,734
(1) 給 与 費	1,715,118,817			1,126,946,539	588,172,278
(2) 材 料 費	1,247,142,929			805,696,599	441,446,330
(3) 経 費	331,859,305			262,577,536	69,281,769
(4) 減 価 償 却 費	0			0	0
(5) 研 究 研 修 費	6,867,293	3,300,988,344		4,208,936	2,658,357
医 業 損 失			474,377,186	367,054,866	107,322,320
3 医 業 外 収 益				269,583,408	103,123,717
(1) 受取利息配当金	895,815			282,121	613,694
(2) 他会計補助金	122,960,000			80,000,000	42,960,000
(3) 補 助 金	0			0	0
(4) 負担金交付金	236,909,000			184,969,000	51,940,000
(5) 患者外給食収益	4,523,985			0	4,523,985
(6) その他医業外収益	7,418,325	372,707,125		4,332,287	3,086,038
4 医 業 外 費 用				106,909,238	27,645,199
(1) 支払利息及び企業債取扱諸費	131,776,907			106,909,238	24,867,669
(2) 患者外給食材料費	2,095,762			0	2,095,762
(3) 雑 損 失	681,768	134,554,437	238,152,688	0	681,768
経 常 損 失			236,224,498	204,380,696	31,843,802
当 期 純 損 失			236,224,498	204,380,696	31,843,802
前年度繰越欠損金			4,119,379,312	3,369,252,553	750,126,759
当 期 未 処 理 欠 損 金			4,355,603,810	3,573,633,249	781,970,561

(注) 当期損益に関係あるものとして、上記以外のものが次のとおりあります。

(区 分)	(中央病院)	(厚生病院)	(計)
1 4月から9月までの減価償却費	125,976,000円	37,468,000円	163,444,000円

別表 3

昭和57年度鳥取県営病院事業貸借対照表

(昭和57年 9月30日)

(単位：円)

区 分	金 額	内 訳	
		中央病院	厚生病院
資産の部			
1 固定資産			
(1) 有形固定資産			
イ 土地	4,700,542,967	472,738,349	97,408,134
ロ 建物	1,188,109,122	3,804,657,876	895,885,091
ハ 構築物	235,772,740	922,071,253	266,037,869
ニ 構築物減価却引当金	37,322,564	218,622,525	17,150,215
ホ 器械備品	1,620,389,450	30,553,726	6,768,838
ヘ 器械備品減価却引当金	935,502,054	1,110,328,900	510,060,550
ヘ 車両	5,404,000	679,381,063	256,120,991
ヘ 車両減価却引当金	1,881,950	2,404,000	3,000,000
ヘ 放射線同位元素	11,442,000	1,881,950	0
ヘ 放射性同位元素減価却引当金	3,908,500	0	11,442,000
ト 建設仮勘定		0	3,908,500
チ その他有形固定資産		0	15,000,000
計		1,000,000	0
		4,992,973,450	1,017,109,792

(2) 無形固定資産	1. 電話加入権	4,385,552							
	ロ ガス供給施設利用権	8,819,627							
(3) 投	ハ 水道施設利用権	20,525,987							
	無形固定資産合計	33,731,166							
イ その他	1,500,594								
2 流	1,500,594								
(1) 現金	55,995,474								
(2) 未収	821,843,163								
流動資産合計	877,838,637								
負債の部	5,906,043,847								
3 固	4,533,639,119								
(1) 他会社借入金	1,806,314,331								
4 流	1,536,621,000								
(1) 一時借入金	1,536,621,000								
(2) 未払流動負債	270,000,000								
(3) その他流動負債	340,721,658								
流動負債合計	16,103,375								
負債合計	888,072,132								
資産合計	2,694,386,463								
純資産合計	2,163,446,033								

22  
22  
22

