

鳥取県公報

毎週火曜日及び
金曜日発行
(当日が休日
に当たるときは、
その翌日)

目 次

◇ 告 示 鳥取県財政状況の公表

鳥取県管企業の業務状況の公表

鳥取県管病院事業の業務状況の公表

告 示

鳥取県告示第千八百八十一号

地方自治法(昭和二十二年法律第六十七号)第二百

四十三条の三第一項の規定に基づき、昭和五十六年四

月一日から昭和五十六年九月三十日までの間における

鳥取県の財政状況を次のとおり公表する。

昭和五十六年十一月三十日

鳥取県知事 平 林 鴻 三

目 次

1 ま え が き 3

2 昭和56年度県財政について 3

 (1) 概 況 3

 (2) 昭和56年度補正予算の状況 3

3 昭和56年度予算の収入及び支出の概況について 11

4 昭和55年度歳入歳出決算見込について 16

5 県民の県税負担状況について 28

6 県債及び一時借入金について 31

7 県有財産について 33

8 結 び 33

I ま え が き

県の財政状況につきましては、毎年5月と11月の2回定期的に公表しておりますが、今回は、昭和56年4月1日から同年9月30日までの間の状況を公表するものであります。

この公表を通じて、県財政の実態について県民の皆様のご理解をいただきますとともに、今後の財政運営に対する一層のご協力をお願いする次第であります。

2 昭和56年度の県財政について

(1) 概 況

昭和56年度の当初予算は、前回の公表で説明しましたとおり、引き続き極めて厳しい財政事情の下で、現下の経済情勢及び国の基調に十分配慮しつつ、本県の地域的特性を考慮しながら時代の要請に応え、長期的な展望に立つて県勢の発展と県民福祉の充実に着実に図ることを基本として編成したものであります。

その後の補正状況といたしましては、緊急に予算措置が必要となりました参議院議員補欠選挙の選挙費等について、補正をいたしております。今後の財政運営に当たりましては、引き続き厳しい財政事情が予想されますので、一層財政の健全化に留意しつつ、できる限り財源の確保に努め、県勢の伸展のための諸施策が実現できますよう努力いたしたいと考えております。

(2) 昭和56年度補正予算の状況

昭和56年度一般会計における当初予算の総額は、2,347億8,700万円です。その後9月補正予算において62億3,944万余円を追加した結果、補正後の現計予算額は、2,410億2,644万余円であり、補正予算の状況は次のとおりであります。

ア 9月補正予算(専決処分)

昭和56年11月1日に行われた石破二郎参議院議員の死去に伴う補欠選挙のための参議院議員選挙費1億6,119万余円を計上いたしました。その財源内訳は、国庫支出金1億6,119万余円となっております。

イ 9月補正予算(議決)

昭和56年度を初年度とする第三次交通安全施設等整備事業5か年計画の策定に伴う施設整備に要する経費、公共事業をはじめとする国庫補助事業について認証を得ましたもの、県単独で行います道路、河川、砂防施設等の整備促進に要する経費等総額7,824万余円を計上いたしました。

その財源内訳は、県債16億1,700万円、国庫支出金16億5,970万円、繰越金11億8,134万余円、財産収入2億8,654万余円、分担金及び負担金1億8,056万余円、諸収入11億3,339万円、寄附金1,230万円、使用料及び手数料740万余円となっております。

第1表 昭和56年度一般会計歳入歳出予算補正状況調 (9月末現在)

(単位 千円)

科 目	当 初 予 算		9月補正予算(専決)		9月補正予算(議決)		現 計 予 算	
	予 算 額	構 成 比	予 算 額	構 成 比	予 算 額	構 成 比	予 算 額	構 成 比
1 県 税	29,921,497	12.7%					29,921,497	12.4%
2 地 方 議 与 税	1,816,016	0.8					1,816,016	0.8
3 地 方 交 付 税	68,828,992	29.3					68,828,992	28.6
4 交 通 安 全 対 策 特 別 交 付 金	147,648	0.1					147,648	0.1
5 分 担 金 及 び 負 担 金	3,886,305	1.7			180,567	3.0	4,066,872	1.7
6 使 用 料 及 び 手 数 料	3,160,025	1.3			7,407	0.1	3,167,432	1.3
7 国 庫 支 出 金	75,064,797	32.0	161,196	100.0	1,659,700	27.3	76,885,693	31.8
8 財 産 収 入 金	1,518,689	0.7			286,541	4.7	1,805,230	0.7
9 寄 附 収 入 金	193,905	0.1			12,300	0.2	206,205	0.1
10 繰 入 金	4,778,656	2.0					4,778,656	2.0
11 繰 越 収 入 金	100,000	0.0			1,181,341	19.5	1,281,341	0.5
12 諸 項 収 入 金	23,579,470	10.0			1,133,390	18.6	24,712,860	10.3
13 県 債 入 金	21,791,000	9.3			1,617,000	26.6	23,408,000	9.7
歳 入 合 計	234,787,000	100.0	161,196	100.0	6,078,246	100.0	241,026,442	100.0

(2) 歳 出

(単位 千円)

科 目	当 初 予 算		9月補正予算(専決)		9月補正予算(議決)		現 計 予 算	
	予 算 額	構 成 比	予 算 額	構 成 比	予 算 額	構 成 比	予 算 額	構 成 比
1 議 会 費	700,330	0.3%			31,674	0.5%	732,004	0.3%
2 総 務 費	12,663,233	5.4	161,196	100.0	164,994	2.7	12,989,423	5.4
3 民 生 費	13,952,951	6.0			37,363	0.6	13,990,314	5.8
4 衛 生 費	9,448,102	4.0			77,768	1.3	9,525,870	4.0
5 勞 働 費	1,231,256	0.5			9,185	0.2	1,240,441	0.5
6 農 林 業 費	41,581,623	17.7			1,844,644	30.4	43,426,267	18.0
7 商 工 業 費	18,694,053	8.0			38,874	0.6	18,732,927	7.8
8 土 木 費	54,497,791	23.2			2,313,178	38.1	56,810,969	23.6
9 警 察 費	9,381,578	4.0			87,960	1.4	9,469,538	3.9
10 教 育 費	50,033,658	21.3			88,916	1.5	50,122,574	20.8
11 災 害 復 旧 費	3,887,047	1.7			1,375,090	22.6	5,262,137	2.2
12 公 債 償 還 費	16,974,688	7.2					16,974,688	7.0
13 諸 支 出 金	1,640,690	0.7			8,600	0.1	1,649,290	0.7
14 予 備 費	100,000	0.0					100,000	0.0
歳 出 合 計	234,787,000	100.0	161,196	100.0	6,078,246	100.0	241,026,442	100.0

第2表

昭和56年度特別会計予算補正状況調(9月末現在)

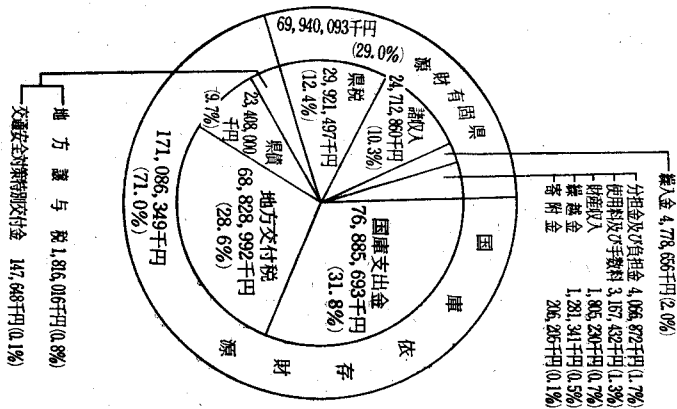
(単位 千円)

会 計 名	当 初 予 算		9 月 補 正 予 算 (議 決)		現 計 予 算	
	予 算 額	構 成 比 %	予 算 額	構 成 比 %	予 算 額	構 成 比 %
用品調達等集中管理事業	507,552	4.2%			507,552	4.2%
収入証紙	2,746,196	22.5			2,746,196	22.5
母子福祉資金貸付事業	98,089	0.8			98,089	0.8
寡婦福祉資金貸付事業	61,898	0.5			61,898	0.5
中小企業近代化資金助成事業	6,346,731	52.1			6,346,731	52.1
農業改良資金助成事業	669,643	5.5			669,643	5.5
林業改善資金助成事業	103,099	0.8			103,099	0.8
県 管 林 事 業	325,962	2.7			325,962	2.7
県 管 境 港 水 庭 施 設 事 業	709,457	5.8	8,045	100.0	717,502	5.9
有料道路大山環状道路事業	42,700	0.4			42,700	0.3
沿岸漁業改善資金助成事業	86,528	0.7			86,528	0.7
蒜山大山有料道路事業	11,008	0.1			11,008	0.1
県 管 駅 車 場 事 業	40,289	0.3			40,289	0.3
県 立 学 校 農 業 実 習	145,534	1.2			145,534	1.2
県 立 学 校 水 産 実 習 船 実 習	288,619	2.4			288,619	2.4
計	12,183,305	100.0	8,045	100.0	12,191,350	100.0

第3表
(1) 歳 入

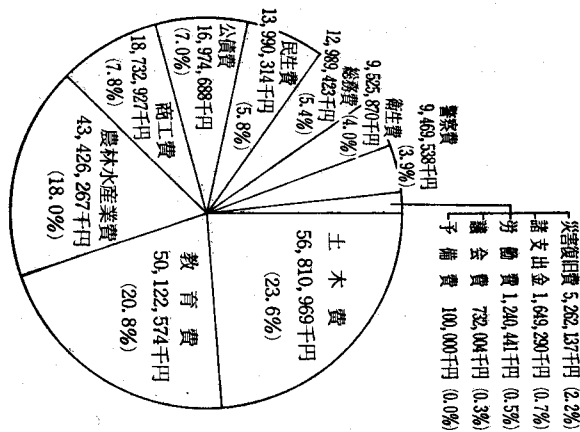
昭和56年度一般会計歳入歳出予算現計(9月末現在)

科 目	昭和56年度(A)		昭和55年度(B)		差 (A)-(B)
	金額(A)	構成比%	金額(B)	構成比%	
1 県固有財源	69,940,093	29.0	62,890,344	28.0	7,049,749
県	29,921,497	12.4	28,368,160	12.6	1,553,337
分担金及び負担金	4,066,872	1.7	3,978,127	1.8	88,745
使用料及び手数料	3,167,432	1.3	2,897,695	1.3	269,737
財産収入	1,805,230	0.7	4,389,733	1.9	△ 2,584,503
寄附金	206,205	0.1	114,924	0.1	91,281
繰入金	4,778,656	2.0	1,956,138	0.9	2,822,518
繰越金	1,281,341	0.5	1,142,508	0.5	138,833
諸収入	24,712,860	10.3	20,043,059	8.9	4,669,801
2 国庫依存財源	171,086,349	71.0	161,492,572	72.0	9,593,777
国庫支出金	76,885,693	31.8	77,838,233	34.7	△ 952,540
地方譲与税	1,816,016	0.8	1,899,415	0.8	△ 83,399
地方交付税	68,828,992	28.6	62,342,311	27.8	6,486,681
交通安全対策特別交付金	147,648	0.1	166,613	0.1	△ 18,965
債	23,408,000	9.7	19,246,000	8.6	4,162,000
合 計	241,026,442	100.0	224,382,916	100.0	16,643,526



(2) 歳 出

科 目	昭和56年度		昭和55年度		差 (A)-(B)
	金額(A)	構成比%	金額(B)	構成比%	
議 會 費	732,004	0.3	607,584	0.3	124,420
總 務 費	12,989,423	5.4	11,101,997	5.0	1,887,426
民 生 費	13,990,314	5.8	12,630,613	5.6	1,359,701
衛 生 費	9,525,870	4.0	7,973,351	3.6	1,552,519
勞 働 費	1,240,441	0.5	1,099,258	0.5	141,183
農 業 費	43,426,267	18.0	43,867,492	19.6	441,225
商 工 費	18,732,927	7.8	15,556,898	6.9	3,176,029
土 木 費	56,810,969	23.6	57,889,621	25.8	1,078,652
警 察 費	9,469,538	3.9	8,758,700	3.9	710,838
教 育 費	50,122,574	20.8	43,129,811	19.2	6,992,763
災 害 復 舊 費	5,262,137	2.2	7,050,438	3.1	1,788,301
災 害 復 舊 費	16,974,688	7.0	13,090,283	5.8	3,884,405
公 諸 子 備 出 金 費	1,649,290	0.7	1,526,870	0.7	122,420
合 計	241,026,442	100.0	224,382,916	100.0	16,643,526



第4表

昭和56年度現計予算款別財源内訳表(9月末現在)

科 目	予 算 額	財 源						一 般		特 定 財 源 と 一 般 財 源 と の 割 合	
		国庫支出金	使用料手数料	寄附金分担金 負担金	起 債	そ の 他	一 般 財 源	財 源 比	特 定 財 源	一 般 財 源	
	千円	千円	千円	千円	千円	千円	千円	%	%	%	%
議 会 費	732,004	1,060,287	47,699		511,000	1,441,447	731,979	0.7	0.0	100.0	
総 務 費	12,989,423	4,993,885	337,407	79,934	342,000	1,657,369	6,579,719	8.8	23.6	76.4	
民 生 費	13,990,314	1,999,286	287,649	44,763	635,000	2,552,692	4,006,480	5.9	53.0	47.0	
衛 生 費	9,525,870	352,543	60			151,729	736,109	3.6	57.9	42.1	
勞 働 費	1,240,441	22,595,652	21,210	2,151,678	2,742,000	2,614,087	13,301,640	0.7	40.7	59.3	
農 林 水 産 業 費	43,426,267	540,012	75,946	11,892	828,000	14,738,547	2,538,530	11.8	69.4	30.6	
商 工 費	18,732,927	21,126,227	315,658	1,936,460	13,379,000	1,449,912	18,603,712	2.3	86.4	13.6	
士 木 費	56,810,969	308,988	347,411	43,400	166,000	86,686	8,560,453	16.6	67.3	32.7	
警 察 費	9,469,538	14,765,196	1,246,743		3,463,000	970,190	29,634,045	7.6	9.6	90.4	
教 育 費	50,122,574	3,750,245	412,963		1,342,000	1,994	167,898	26.3	40.9	59.1	
災 害 復 旧 費	5,262,137	280,118				12,392	16,269,215	0.1	96.8	3.2	
公 債 費	16,974,688					479,712	1,169,578	14.5	4.2	95.8	
支 出 金	1,649,290						100,000	1.0	29.1	70.9	
予 備 費	100,000						100,000	0.1	0.0	100.0	
計	241,026,442	71,772,439	3,092,746	4,268,127	23,408,000	26,156,782	112,328,348	100.0	53.4	46.6	
一 般 財 源											
税	29,921,497千円	地方 譲 与 税	1,816,016千円	地 方 交 付 税	68,828,992千円	線 越 金	1,281,341千円				
交通安全対策特別交付金	147,648千円	開發指定事業国庫補助金	5,097,708千円	一 般 財 源 の 税 外 収 入	3,219,600千円						
施 越 事 業 国 庫 負 担 金	15,546千円	財 政 調 整 基 金 繰 入 金	2,000,000千円	計	112,328,348千円						

3 昭和56年度予算の収入及び支出の概況について

(1) 昭和56年9月末日現在における一般会計の収入状況は、予算額2,448億8,589万余円(繰越事業費を含む。)に対し、収入済額1,042億8,770万余円で、その収入比率は、42.6%となり、前年同期42.5%に比し0.1%上回っております。(第5表参照)
主なものについてみますと

ア 県税は、予算額299億2,149万余円に対し51.1%収入済で、前年同期に比し2%上回っております。

イ 国庫支出金は、予算額790億5,928万余円に対し35.2%収入済で、前年同期に比し3.3%上回っております。
ウ 諸収入は、予算額247億1,606万円に対し13.4%収入済で、前年同期に比し4.2%下回っております。

(2) 昭和56年9月末日現在における一般会計の支出状況は、予算額2,448億8,589万余円(繰越事業費を含む。)に対し、支出済額1,007億7,893万余円で、その執行率は、41.2%となり、前年同期に比し1.3%上回っております。(第6表参照)

(3) 昭和56年9月末日現在における用品調達等集中管理事業特別会計ほか14特別会計の収入及び支出の状況は、第7表及び第8表のとおりで、用品調達等集中管理事業特別会計ほか5会計は、収入額に対し支出超過となっておりますが、これは、事業収入の収入の時期の関係によるもので、年度末までには収支の均衡がとれるものと考えております。

第5表

昭和56年度一般会計収入状況調(9月末日現在)

(単位 千円)

科 目	予 算 額	繰越事業費 財源充当額	計	収 入 済 額	予 算 残 額	予算に対する収入済額の対比	
						56 年 度	55 年 度
1 県 税	29,921,497		29,921,497	15,301,770	14,619,727	51.1%	49.1%
2 地 方 議 与 税	1,816,016		1,816,016	372,308	1,443,708	20.5%	17.0%
3 地 方 交 付 税	68,828,992		68,828,992	51,418,831	17,410,161	74.7%	74.5%
4 交通安全対策特別交付金	147,648		147,648	0	147,648	—	—
5 分担金及び負担金	4,066,872	120,002	4,186,874	(81,706)	(38,296)	3.1%	4.4%
6 使用料及び手数料	3,167,432		3,167,432	130,697	4,056,177	41.0%	39.2%
7 国 庫 支 出 金	76,885,693	2,173,588	79,059,281	(1,157,420)	(1,016,168)	35.2%	31.9%
8 財 産 収 入 金	1,805,230		1,805,230	27,792,098	51,267,183	66.0%	80.9%
9 寄 附 金	206,205		206,205	11,700	613,209	5.7%	23.7%
10 繰 入 金	4,778,656		4,778,656	78,412	4,700,244	1.6%	3.0%
11 繰 越 金	1,281,341	810,659	2,092,000	(810,659)	(0)	100.0%	100.0%
12 諸 収 入	24,712,860	3,200	24,716,060	(3,200)	(0)	13.4%	17.6%
13 県 債	23,408,000	752,000	24,160,000	(398,000)	(354,000)	5.3%	4.2%
計	241,026,442	3,859,449	244,885,891	(2,450,985)	(1,408,464)	42.6%	42.5%

(注) () 内は、前年度繰越事業費財源充当額で内書である。

第6表

昭和56年度一般会計支出状況調(9月末日現在)

(単位 千円)

科 目	予 算 額	前年度繰越事業 費繰越額	計	支 出 済 額	予 算 残 額	予算に對する支出済額の 対比		備 考
						56年度	55年度	
1 議 会 費	732,004		732,004	287,367	444,637	39.3%	44.7%	
2 總 務 費	12,989,713	228,771	13,218,484	(228,771) 6,274,742	(0) 6,948,742	47.5	51.0	
3 民 生 費	13,990,314	17,717	14,008,031	(0) 5,801,079	(17,717) 8,706,952	37.8	38.3	
4 衛 生 費	9,525,870	33,240	9,559,110	(33,234) 4,561,861	(6) 4,997,249	47.7	45.9	
5 勞 働 費	1,240,441		1,240,441	585,244	645,197	48.0	46.8	
6 農 林 水 産 業 費	43,426,267	1,371,924	44,798,191	(969,476) 13,547,055	(408,448) 31,251,136	30.2	30.5	
7 商 工 費	18,732,927	14,812	18,747,739	(14,231) 10,641,177	(581) 8,106,562	56.8	61.0	
8 土 木 費	56,810,969	1,963,563	58,774,532	(1,545,956) 21,859,709	(417,607) 36,914,823	37.2	29.9	
9 警 察 費	9,469,538		9,469,538	4,509,779	4,959,759	47.6	46.3	
10 教 育 費	50,122,574		50,122,574	23,022,983	27,099,591	45.9	51.0	
11 災 害 復 旧 費	5,262,137	229,422	5,491,559	(151,534) 1,945,654	(77,888) 3,545,905	35.4	32.3	
12 公 債 費	16,974,688		16,974,688	7,784,247	9,190,441	45.9	46.6	
13 諸 支 出 費	1,649,290		1,649,290	448,039	1,201,251	27.2	27.5	
14 予 備 費	99,710		99,710	0	99,710	—	—	
計	241,026,442	3,859,449	244,885,891	(2,937,202) 100,778,936	(922,247) 144,106,955	41.2	39.9	

(注) () 内は前年度繰越事業費繰越額で内書である。

第7表

昭和56年度特別会計収入状況調(9月末日現在)

(単位 千円)

会 計 名	予 算 額	繰越事業費財源 充当額	計	収 入 済 額	予 算 残 額	予算に対する収入済額の対比	
						56 年 度	55 年 度
用品調達等集中管理事業	507,552		507,552	73,383	434,169	14.5%	15.3%
収入証紙	2,746,196		2,746,196	1,427,402	1,318,794	52.0%	44.2%
母子福祉資金貸付事業	98,089		98,089	46,678	51,411	47.6%	51.8%
寡婦福祉資金貸付事業	61,898		61,898	48,708	13,190	78.7%	69.0%
中小企業近代化資金助成事業	6,346,731	231,240	6,577,971	(220,780) 1,507,504	(10,460) 5,070,467	22.9%	20.5%
農業改良資金助成事業	669,643		669,643	380,821	288,822	56.9%	41.7%
県 営 林 事 業	325,962		325,962	46,955	279,007	14.4%	3.6%
県 営 境 港 水 産 施 設 事 業	717,502	135,315	852,817	(135,315) 235,293	(0) 617,524	27.6%	27.1%
有料道路大山環状道路事業	42,700		42,700	27,575	15,125	64.6%	58.0%
藤山大山有料道路事業	11,008		11,008	4,727	6,281	42.9%	43.7%
県立学校農業実習	145,534		145,534	67,121	78,413	46.1%	45.0%
県立学校水産実習船実習	288,619		288,619	43,310	245,309	15.0%	12.5%
県 営 畜 産 草 場 事 業	40,289		40,289	12,193	28,096	30.3%	27.8%
林業改善資金助成事業	103,099		103,099	56,878	46,221	55.2%	67.1%
沿岸漁業改善資金助成事業	86,528		86,528	53,705	32,823	62.1%	77.2%
計	12,191,350	366,555	12,557,905	(356,095) 4,032,253	(10,460) 8,525,652	32.1%	27.6%

(注) () 内は繰越事業費財源充当額で内書である。

第8表

昭和56年度特別会計支出状況調(9月末日現在)

(単位 千円)

会 計 名	予 算 額	前年度繰越事業 費繰越額	計	支 出 済 額	予 算 残 額	予算に対する支出済額の対比		備 考
						56年度	55年度	
用品調達等集中管理事業	507,552		507,552	132,180	375,372	26.0%	26.1%	
収入証紙	2,746,196		2,746,196	1,033,553	1,662,643	39.5%	39.9%	
母子福祉資金貸付事業	98,089		98,089	48,673	49,416	49.6%	50.9%	
寡婦福祉資金貸付事業	61,898		61,898	32,125	29,773	51.9%	39.4%	
中小企業近代化資金助成事業	6,346,731	231,240	6,577,971	(216,330) 1,360,126	(14,910) 5,217,845	20.7%	14.8%	
農業改良資金助成事業	669,643		669,643	95,253	574,390	14.2%	8.4%	
県 営 林 事 業	325,962		325,962	126,125	199,837	38.7%	15.2%	
県管境港水産施設事業	717,502	135,315	852,817	(135,315) 405,200	447,617	47.5%	18.4%	
有料道路大山環状道路事業	42,700		42,700	21,357	21,343	50.0%	30.2%	
赤山大山有料道路事業	11,008		11,008	4,727	6,281	42.9%	43.7%	
県立学校農業実習	145,534		145,534	65,071	80,463	44.7%	37.5%	
県立学校水産実習船実習	288,619		288,619	103,715	184,904	35.9%	34.8%	
県 営 駐 車 場 事 業	40,289		40,289	16,614	23,675	41.2%	56.9%	
林業改善資金助成事業	103,099		103,099	56,136	46,963	54.4%	46.0%	
沿岸漁業改善資金助成事業	86,528		86,528	28,765	57,763	33.2%	16.6%	
計	12,191,350	366,555	12,557,905	(351,645) 3,579,620	(14,910) 8,978,285	28.5%	21.0%	

(注) ()内は前年度繰越事業費繰越額で内書である。

4 昭和55年度歳入歳出決算見込について

昭和55年度の一般会計及び特別会計についてその概要を報告します。

(1) 一般会計について

昭和55年度は引き続き厳しい財政事情の下で、国と基調を同じくしながらも、本県の地域的特性を考慮し、限られた財源をより効率的かつ重点的に配分することにより、時代の要請にこたえ、長期的な視野に立つて県勢の発展と県民福祉の充実向上を着実に図ることを基本として

- ア 元気の県民
- イ 福祉の社会
- ウ 住みよい郷土
- エ 栄える産業
- オ すぐれた人材

つくりの重点施策を着実に推進してまいりましたが、特に、景気の着実な回復に資するため、公共事業を積極的に推進いたしますとともに、異常気象に伴う対策として中小企業者及び被害農業者に対する低利資金の融資を実施したほか、所要の助成措置を講じました。

決算の状況は、第9表から第13表のとおりであり、一般会計における実質収支は12億8,134万余円の黒字となつておりますが、これは

(ア) 県税収入は、景気の停滞と消費支出の伸び悩み等により最近の10年間で昭和50年に次ぐ低い伸びとなりましたが、財産収入、県立公共施設等建設基金からの繰入金等の増加により県固有財源の確保が図られたこと。

(イ) 地方交付税、財源対策債等の財源確保に努めたこと。

(ウ) 単県公共事業等の積極的な推進、財政調整基金の積立て等、後年度の財政運営についても配慮しながら、経費の節減合理化、効率的使用に意を用いたこと。等によるものと考えます。

なお、昭和60年本県において開催されます第40回国民体育大会の準備及び開催に要する経費に充てるため新たに設けられた国民体育大会開催基金に2億円を積み立てるとともに、今後の財政運営の健全化に資するため、財政調整基金・減債基金等の積立金に33億3,862余万円を積み立てました。今後の財政運営に当たりましては、引き続き低成長経済の下での地方税、地方交付税等の一般財源の伸びに多くを期待できない反面、扶助費、公債費等の義務的経費の増加が見込まれる厳しい財政事情の下ではあります。第4次鳥取県総合開発計画を県政運営の道しるべとして諸施策の実施に全力を尽し、その目標達成に努力いたしたいと考えております。

そのため、行財政運営の健全化にさらに努力を重ね財源の確保と経費の効率的執行に努め後年度の財政運営について配慮しながら県政に課せられた数多くの課題を積極的、かつ、きめ細かく推進してまいります。

(2) 特別会計について

昭和55年度の特別会計は17会計あり、決算状況は、第10表のとおりです。

昭和55年度一般会計歳入歳出決算額調

第9表 歳入

(単位 千円)

科 目	予 算 額 (A)	決 算 額 (B)	予 算 に 対 し て		予算額に対する決算額の比率 (B)/(A)	備 考
			増	減		
1 県 地 方 交 通 安 全 対 策 特 別 交 付 税	27,542,855	27,617,848	74,993		100.3%	
2 地 方 交 通 安 全 対 策 特 別 交 付 税	1,815,967	1,864,027	48,060		102.6	
3 地 方 交 通 安 全 対 策 特 別 交 付 税	65,407,579	65,407,579			100.0	
4 交 通 安 全 対 策 特 別 交 付 税	167,117	167,117			100.0	
5 分 担 金 及 び 負 担 金	4,135,193	4,017,990		117,203	97.2	
6 使 用 料 及 び 手 数 料	2,747,888	2,745,302		2,586	99.9	
7 国 庫 支 出 金	80,733,165	78,575,367		2,157,798	97.3	
8 財 産 收 入 金	6,201,503	6,377,792	176,289		102.8	
9 寄 附 金	133,926	136,521	2,595		101.9	
10 繰 入 金	1,435,738	1,431,722		4,016	99.7	
11 繰 越 収 入 金	2,163,815	2,163,815			100.0	
12 諸 収 入 金	17,926,619	17,725,611		201,008	98.9	
13 県 債 入 債	22,292,900	21,167,900		1,125,000	95.0	
計	232,704,265	229,398,591	301,937	3,607,611	98.6	

歳 出		(単位 千円)						
科 目	予 算 額 (A)	決 算 額 (B)	翌 年 度 繰 越 額		不 用 額	予 算 額 に 対 する 決 算 額 の 比 率 (B)/(A)	備 考	
			通 次 繰 越	明 許 繰 越				事 故 繰 越
1 議 会 費	603,559	601,511			2,048	99.7%		
2 総 務 費	15,382,321	14,837,541		228,771	316,009	96.5		
3 民 生 費	12,658,066	12,420,960		17,717	219,389	98.1		
4 衛 生 費	7,893,494	7,805,977		33,240	54,277	98.9		
5 勞 働 費	1,075,967	1,057,335			18,632	98.3		
6 農 林 水 産 業 費	44,939,618	43,473,890		1,369,977	93,804	96.7		
7 商 工 費	13,605,304	13,216,805		14,812	373,687	97.1		
8 土 木 費	60,659,083	58,647,482		1,963,563	48,038	96.7		
9 警 察 費	8,863,058	8,829,563			33,495	99.6		
10 教 育 費	44,286,731	44,097,178			189,553	99.6		
11 災 害 復 旧 費	8,198,397	7,966,866		229,422	2,109	97.2		
12 公 債 償 還 費	13,090,283	12,995,035			95,248	99.3		
13 諸 支 出 金	1,356,449	1,356,448			1	100.0		
14 予 備 費	91,935	0			91,935	0		
計	232,704,265	227,306,591	0	3,857,502	1,947	97.7		

第10表

昭和55年度特別会計歳入歳出決算

(単位 千円)

会 計 名	入				歳 出						
	予算額(A)	決算額(B)	差 引 (A)-(B)	予算に対する 決算の比 (B)/(A)	予算額(C)	決算額(D)	翌 年 度 繰 越 額			不用額	予算に対する 決算の比 (D)/(C)
							通次繰越	明許繰越	事故繰越		
1 用品調達等集中管理事業	466,682	447,708	18,974	95.9	466,682	430,976			35,706	92.3	
2 収入 証 紙	2,609,018	2,658,844	△ 49,826	101.9	2,609,018	2,609,018			5	100.0	
3 母子福祉資金貸付事業	87,812	95,284	△ 7,472	108.5	87,812	86,814			998	98.9	
4 寡婦福祉資金貸付事業	61,774	88,418	△ 26,644	143.1	61,774	60,718			1,056	98.3	
5 中小企業近代化資金助成事業	6,082,434	5,731,839	350,595	94.2	6,082,434	5,361,068		231,240	490,131	88.1	
6 農業改良資金助成事業	670,691	690,648	△ 19,952	103.0	670,691	382,681			288,010	57.1	
7 畜産経営特別資金助成事業	2,952	2,952	0	100.0	2,952	2,952				100.0	
8 林業改善資金助成事業	102,877	103,158	△ 276	100.3	102,877	102,877				100.0	
9 県 営 林 事 業	840,120	881,852	△ 41,732	105.0	840,120	838,574			1,546	99.8	
10 県営境港水産施設事業	410,681	298,150	112,531	72.6	410,681	265,499	135,315		9,867	64.6	
11 有料道路大山環状道路事業	47,250	46,515	735	98.4	86,352	86,352				100.0	
12 沿岸漁業改善資金助成事業	86,352	87,938	△ 1,586	101.8	47,250	46,008			1,242	97.4	
13 蒜山大山有料道路事業	11,428	11,427	1	100.1	11,428	11,427			1	100.0	
14 県営駐車場事業	40,639	40,037	602	98.5	40,639	40,037			602	98.5	
15 県立学校農業実習	136,717	153,022	△ 16,305	111.9	136,717	134,668			2,049	98.5	
16 県立学校水産実習船実習	262,650	226,266	36,384	86.1	262,650	226,266			36,384	86.1	
17 中海地区新産業都市建設協議会	2,860	920	1,940	32.2	2,860	920			1,940	32.2	
合 計	11,922,937	11,564,968	357,969	97.0	11,922,937	10,686,845		366,555	869,537	89.6	

繰越等に関する調

(単位 千円)

不用額 (C)	繰越額 (A)-(B)-(C) (D)	(D) の 財 源 内 訳								(D)-(E)	
		既収入特定財源				一般財源	左のうち未収入特定財源				
		国庫支出金	分担金 負担金 寄附金	地方債	その他の 特定 財源		国庫 支出金	地方債	その他 の特定 財源		計(E)
	228,771				228,771						228,771
	8,561					2,335	6,226			6,226	2,335
	9,156					9,156					9,156
	33,240					16,620	16,620			16,620	16,620
47,726	118,381					1,205	117,176			117,176	1,205
	13,219					3,826	9,393			9,393	3,826
	9,449					2,712	6,737			6,737	2,712
	3,047					882	2,165			2,165	882
	9,654					3,188	6,466			6,466	3,188
	2,040					34	2,006			2,006	34
	44,728					13,242	31,486			31,486	13,242
	22,263					3,513	18,750			18,750	3,513
	3,210					43	3,167			3,167	43
	7,706					2,200	5,506			5,506	2,200
	21,442					7,140	14,302			14,302	7,140
	13,589					56	13,533			13,533	56
1,371	199,455					14,862	89,870	43,000	51,723	184,593	14,862
	105,585					7,323	70,188	21,000	7,074	98,262	7,323
741	75,610					5,529	49,016	16,000	5,065	70,081	5,529
	23,908					1,977	11,954	4,000	5,977	21,931	1,977
	3,430					25	3,405			3,405	25
	54,184					422	53,762			53,762	422
	163,390					879	162,511			162,511	879
	5,712					40	5,672			5,672	40
	13,280					85	13,195			13,195	85
2,516	21,342					21,342					21,342
	30,475					1,359	19,757	4,000	5,359	29,116	1,359
	6,476					41	6,435			6,435	41
	1,183					8	1,175			1,175	8
60	24,819					7,091	17,728			17,728	7,091
	15,583					4,452	11,131			11,131	4,452

第11表

昭 和 55 年 度 予 算

(1) 昭和55年度繰越明許費繰越内訳表

区 分	予算計上額 (A)	支出済額 (B)	(B) の 財 源 内 訳					
			国庫支出金	分担金 負担金 寄附金	地方債	その他の 特定財源	一般財源	
(一 般 会 計)								
議 会 棟 建 設 費	574,480	345,709				221,229	124,480	
家 庭 児 童 対 策 費	15,565	7,004	5,094				1,910	
児 童 福 祉 施 設 設 置 費	15,260	6,104					6,104	
公 園 等 施 設 整 備 事 業 費	103,643	70,403	25,380			5,000	40,023	
農 林 業 同 和 対 策 事 業 費	1,600,729	1,434,622	850,576				584,046	
山 村 地 域 農 林 漁 業 特 別 対 策 事 業 費	138,412	125,193	88,804				36,389	
第 三 期 山 村 振 興 農 林 漁 業 対 策 事 業 費	168,365	158,916	136,072				22,844	
農 村 地 域 工 業 導 入 特 別 対 策 事 業 費	35,388	32,341	28,659				3,682	
第 二 次 農 業 構 造 改 善 事 業 費	766,393	756,739	719,768				36,971	
高 度 農 業 生 産 モ デ ル 地 域 整 備 実 験 事 業 費	74,871	72,831	62,721				10,110	
地 区 再 編 農 業 構 造 改 善 事 業 費	1,164,822	1,120,094	859,704				260,390	
農 村 地 域 農 業 構 造 改 善 事 業 費	1,228,185	1,205,922	1,135,644				70,278	
農 業 構 造 改 善 村 落 特 別 対 策 事 業 費	136,899	133,689	126,285				7,404	
地 域 農 業 生 産 総 合 振 興 対 策 費	344,244	336,538	313,248				23,290	
畜 産 復 合 地 域 環 境 対 策 事 業 費	49,232	27,790	18,607				9,183	
飼 料 栽 培 奨 励 費	136,107	122,518	121,164				1,354	
県 営 ほ 場 整 備 事 業 費	4,792,474	4,591,648	2,069,453	1,189,516	1,045,000		287,679	
揮 発 油 税 身 替 農 道 事 業 費	1,180,840	1,075,255	705,895	72,042	238,000		59,318	
広 域 営 農 団 地 農 道 整 備 事 業 費	1,535,866	1,459,515	909,554	95,042	330,000		124,919	
県 営 一 般 農 道 整 備 事 業 費	415,934	392,026	191,263	100,381	75,000		25,382	
団 体 営 農 道 整 備 事 業 費	150,681	147,251	142,219				5,032	
団 体 営 ほ 場 整 備 事 業 費	1,180,403	1,126,219	1,084,489				41,730	
土 地 改 良 総 合 整 備 事 業 費	1,687,044	1,523,654	1,481,456				42,198	
農 村 総 合 整 備 モ デ ル 事 業 費	689,040	683,328	661,038				22,290	
農 村 基 盤 総 合 整 備 事 業 費	274,529	261,249	253,662				7,587	
県 単 土 地 改 良 事 業 費	1,554,932	1,531,074					1,531,074	
県 営 農 地 開 発 事 業 費	188,600	158,125	101,108	28,508	21,000		7,509	
団 体 営 農 地 開 発 事 業 費	38,349	31,873	30,777				1,096	
団 体 営 開 拓 道 路 改 良 事 業 費	27,791	26,608	25,717				891	
林 業 構 造 改 善 事 業 費	345,436	320,557	246,196				74,361	
新 林 業 構 造 改 善 事 業 費	179,198	163,615	132,544				31,071	

127	61,855			6,509	38,577	12,000	4,769	55,346	6,509
	2,791			487	2,304			2,304	487
	24,241			6,553	17,688			17,688	6,553
351	88,680			7,700	59,980	21,000		80,980	7,700
	21,713			2,234	11,409	6,000	2,070	19,479	2,234
	122,607			8,695	81,738	24,000	8,174	113,912	8,695
	21,110			2,333	14,777	4,000		18,777	2,333
	13,820			1,528	8,292	4,000		12,292	1,528
2	14,812	925		2,778	11,109			11,109	3,703
	15,630			15,630					15,630
	1,110			555	555			555	555
	5,700			1,900	3,800			3,800	1,900
	16,830			16,830					16,830
	131,500			49,473	78,450		3,577	82,027	49,473
	13,000			4,900	7,250		850	8,100	4,900
	51,530			43,800			7,730	7,730	43,800
	17,900			15,215			2,685	2,685	15,215
	56,880			18,645	38,235			38,235	18,645
	1,270			1,270					1,270
	27,960			5,960		22,000		22,000	5,960
	428,620			84,107	262,513	82,000		344,513	84,107
	28,590			10,060	9,530	9,000		18,530	10,060
	46,030			22,030		24,000		24,000	22,030
	3,540			2,360	1,180			1,180	2,360
	53,557			6,778	26,778	20,000		46,778	6,778
	87,400			11,700	43,700	32,000		75,700	11,700
	3,200						3,200	3,200	
	208,773			18,591	139,182	51,000		190,182	18,591
	1,776			592	1,184			1,184	592
	23,905	4,353		2,776	9,776	7,000		16,776	7,129
	13,750	2,750		1,000		10,000		10,000	3,750
	12,354			1,118	8,236	3,000		11,236	1,118
	10,002			2,168	3,334	4,000	500	7,834	2,168
	126,000			13,400	63,000	37,000	12,600	112,600	13,400
	1,000					1,000		1,000	
	27,600			3,351	18,400	4,000	1,849	24,249	3,351
74	10,200			1,800	3,400	5,000		8,400	1,800
	5,420			5,420	5,420				5,420
	1,050			1,050	1,050				1,050

林道開設事業費	1,105,152	1,043,170	688,723	65,775	168,000		120,672
林道改良事業費	50,750	47,959	26,266		8,000		13,693
林業地域総合整備事業費	160,105	135,864	98,312				37,552
一般治山事業費	1,630,789	1,541,758	911,151		443,000		187,607
漁港改修事業費	536,500	514,787	264,511	51,421	159,000		39,855
漁港関連道事業費	156,000	33,393	22,262	2,226	7,000		1,905
人工礁漁場造成事業費	178,571	157,461	109,123		36,000		12,338
大規模増殖場開発事業費	121,458	107,638	64,582		32,000		11,056
旧岩美鉦山公害防止事業費	118,762	103,948	77,961	6,497			19,490
道路管理費	900,000	884,370			540,000		344,370
道路補修事業費	1,386,267	1,385,157	670,840				714,317
積雪寒冷対策道路事業費	695,690	689,990	452,520				237,470
道路維持修繕費	2,295,057	2,278,227			706,000		1,572,227
道路改良事業費	7,729,610	7,598,110	4,625,677	162,998	145,000		2,664,435
舗装新設事業費	1,439,000	1,426,000	908,189	16,150			501,661
単県道路改良事業費	2,070,044	2,018,514		266,770	1,038,000	222,000	491,744
単県舗装新設事業費	250,000	232,100		34,815	150,000		47,285
橋りょう架換事業費	1,536,515	1,479,635	1,013,015				466,620
単県橋りょう架換事業費	211,899	210,629			100,000		110,629
砂防維持修繕費	626,000	598,040			372,000		226,040
河川改良事業費	3,630,243	3,201,623	1,792,087		1,102,000		307,536
河川局部改良事業費	798,011	769,421	255,270		404,000		110,151
河川改修事業費	1,245,000	1,198,970			830,000		368,970
河川修繕費	133,627	130,087	43,020				87,067
河川災害関連事業費	383,388	329,831	163,710		126,000		40,121
河川災害復旧助成事業費	385,636	298,236	148,300		112,000		37,936
市町村道橋等受託事業費	68,058	64,858				64,858	
砂防事業費	3,052,413	2,843,640	1,895,760		768,000		179,880
地すべり対策事業費	140,635	138,859	90,416		34,000		14,443
急傾斜地崩壊対策事業費	485,972	462,067	191,461	70,533	153,000		47,073
単県急傾斜地崩壊対策事業費	192,000	178,250		32,050	133,000		13,200
砂防災害関連事業費	133,371	121,017	78,926		29,000		13,091
海岸環境整備事業費	18,408	8,406	2,666	400	4,000		1,340
港湾修築事業費	2,489,397	2,363,397	1,165,000	188,200	793,000		217,197
港湾ふ頭用地造成費	200,000	199,000			199,000		
街路事業費	1,951,014	1,923,414	1,246,600	72,008	497,000		107,806
総合運動公園整備事業費	490,380	480,106	224,600		190,000		65,506
単県流域下水道事業費	14,667	9,247		1,430			7,817
都市改造事業費	104,400	103,350					103,350

昭和56年11月30日 月曜日

鳥 取 県 公 報

(号外) 第58号 24

	531,486				33,508	277,978	220,000		497,978	33,508
1	10,361				120	10,241			10,241	120
	6,900				153	4,747	2,000		6,747	153
	4,671				551	2,820	1,300		4,120	551
	8,193				729	5,464	2,000		7,464	729
	178,627				5,732	122,895	50,000		172,895	5,732
	20,670				184	13,786	6,700		20,486	184
52,969	3,857,502	8,028		228,771	573,860	2,171,641	752,000	123,202	3,046,843	810,659
	231,240			73,580			157,660		157,660	73,580
	135,315			190		45,125	90,000		135,125	190
	366,555			73,770		45,125	247,660		292,785	73,770
52,969	4,224,057	8,028		302,541	573,860	2,216,766	999,660	123,202	3,339,628	884,429

(単位 千円)

不用額 (C)	繰越金 (A)-(B)-(C) (D)	(D) の 財 源 内 訳								(D)-(E)
		既収入特定財源				一般財源	左のうち未収入特定財源			
		国庫支出金	分担金 負担金 寄附金	地方債	その他 の特定 財源		国庫 支出金	地方債	その他 の特定 財源	
261	1,947								1,947	0
261	1,947								1,947	0

公営住宅建設事業費	2,081,313	1,549,827	576,373		838,000		135,454
54年耕地災害復旧費	941,597	931,235	912,479				18,756
54年治山施設災害復旧費	29,249	22,349	15,376		6,000		973
55年漁港施設災害復旧費	252,607	247,936	150,041		74,700		23,195
53年建設災害復旧費	118,160	109,967	72,948		33,000		4,019
54年建設災害復旧費	5,154,692	4,976,065	3,422,157		1,399,000		154,908
55年建設災害復旧費	543,585	522,915	348,326		173,300		1,289
計	69,029,704	65,119,233	35,255,745	2,456,762	13,511,000	513,087	13,382,639
(特別会計)							
中小企業近代化資金貸付事業費	3,208,080	2,976,840			1,916,638	1,060,202	
地方却売市場施設整備事業費	247,945	112,630	35,630		75,000	2,000	
計	3,456,025	3,089,470	35,630		1,991,638	1,062,202	
合 計	10,358,729	68,208,703	35,291,375	2,456,762	15,502,638	1,575,289	13,382,639

(2) 昭和55年度事故繰越繰越内訳表

区 分	予算計上額 (A)	支出済額 (B)	(B) の 財 源 内 訳				
			国庫支出金	分担金 負担金 寄附金	地方債	その他の 特定財源	一般財源
(一般会計)							
林 産 振 興 費	159,281	157,073	26,029			119,684	11,360
計	159,281	157,073	26,029			119,684	11,360

第12表

昭和55年度歳入決算額対前年度比較表 (一般会計)

(単位 千円)

区 分	昭和55年度		昭和54年度		増 減 額 (A)-(B)	比 較 (A)/(B)
	決 算 額 (A)	構 成 比 %	決 算 額 (B)	構 成 比 %		
1 県固有財産	62,216,601	27.1	52,492,962	24.9	9,723,639	118.5
税	27,617,848	12.0	25,465,165	12.1	2,152,683	108.5
分担金及び負担金	4,017,990	1.8	3,775,703	1.8	242,287	106.4
使用料及び手数料	2,745,302	1.2	2,480,380	1.2	264,922	110.7
財産収入	6,377,792	2.8	2,408,920	1.1*	3,968,872	264.8
寄附収入	136,521	0.1	118,129	0.1	18,392	115.6
繰入金	1,431,722	0.6	262,835	0.1	1,168,887	544.7
繰越金	2,163,815	0.9	1,270,093	0.6	893,722	170.4
諸収入	17,725,611	7.7	16,711,737	7.9	1,013,874	106.1
2 国庫依存財産	167,181,990	72.9	157,987,570	75.1	9,194,420	105.8
国庫支出金	78,575,367	34.3	73,172,170	34.8	5,403,197	107.4
地方譲与税	1,864,027	0.8	2,007,408	1.0	143,381	92.9
地方交付税	65,407,579	28.5	59,018,927	28.0	6,388,652	110.8
交通安全対策特別交付金	167,117	0.1	241,769	0.1	74,652	69.1
債	21,167,900	9.2	23,547,296	11.2	2,379,396	89.9
合 計	229,398,591	100.0	210,480,532	100.0	18,918,059	109.0

第13表

性質別歳出決算額

(単位 千円)

区 分	昭和55年度		昭和54年度		増減額(A)-(B)	比較(A)/(B)
	決算額(A)	構成比%	決算額(B)	構成比%		
1 消費的経費	102,349,417	45.0	95,069,954	45.6	7,279,463	107.7
人件費	63,637,891	28.0	59,330,372	28.5	4,307,519	107.3
物件費	6,113,069	2.7	5,316,577	2.5	796,492	115.0
その他の消費的経費	32,598,457	14.3	30,423,005	14.6	2,175,452	107.2
2 投資的経費	100,249,215	44.1	92,841,404	44.6	7,407,811	108.0
普通建設事業費	92,060,320	40.5	87,692,676	42.1	4,367,644	105.0
災害復旧事業費	7,966,866	3.5	4,931,923	2.4	3,034,943	161.9
失業対策事業費	222,029	0.1	216,805	0.1	5,224	102.4
3 公債費	12,988,981	5.7	9,918,898	4.8	3,070,083	131.0
4 その他の経費	11,718,978	5.2	10,486,461	5.0	1,232,517	111.8
維持補助費	2,047,238	0.9	1,549,229	0.7	498,009	132.1
扶線出金	7,084,378	3.2	6,858,333	3.3	226,045	103.3
繰上	2,587,362	1.1	2,078,899	1.0	508,463	124.5
合 計	227,306,591	100.0	208,316,717	100.0	18,989,874	109.1

5 県民の県税負担状況について

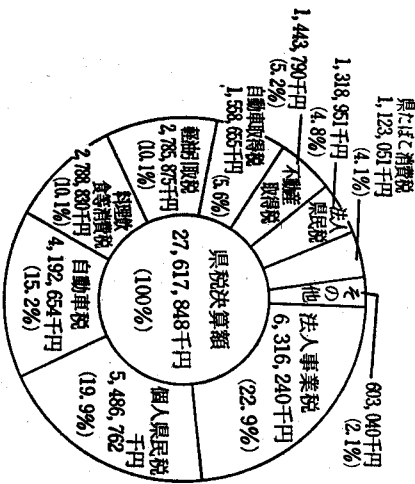
県民の皆さんの県税負担は次のとおりで、昭和55年度においては、人口1人当り45,708円、1世帯当り164,062円となっております。

第14表

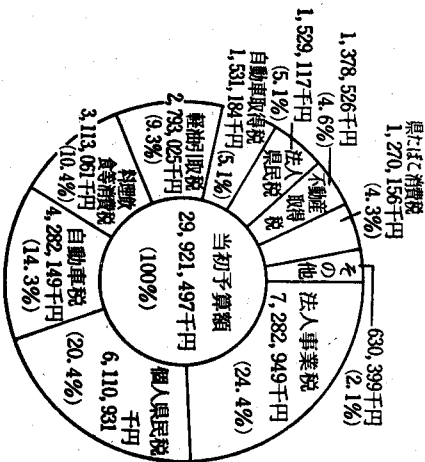
年 度	区 分	県 税 決 算 額 A 千円	人 口		世 帯 数 C 世帯	県 税 負 担 状 況		
			人	口 B 人		人口1人当り A/B 円	1世帯当り 円	A/C 円
昭 和 50 年 度		13,888,617	581,311	581,311	156,826	23,892	88,561	
昭 和 51 年 度		16,982,865	581,311	581,311	156,826	29,215	108,291	
昭 和 52 年 度		19,620,875	581,311	581,311	156,826	33,753	125,112	
昭 和 53 年 度		21,893,006	581,311	581,311	156,826	37,661	139,601	
昭 和 54 年 度		25,465,165	581,311	581,311	156,826	43,806	162,378	
昭 和 55 年 度		27,617,848	604,225	604,225	168,338	45,708	164,062	
昭 和 56 年 度		29,921,497 (当初予算額)	604,225	604,225	168,338	49,520	177,747	

(注) 人口、世帯数は、昭和50年～昭和54年は昭和50年実施の国勢調査により、昭和55年～昭和56年は昭和55年実施の国勢調査による。

昭和55年度決算における県税税目別構成比



昭和56年度当初予算における県税税目別構成比



第15表

昭和56年度県税調定収入額調(昭和56年9月末現在)

(単位 千円、%)

税目	区分	予 算 現 額			調 定 額			収 入 額			収 入 歩 合		
		現年課税分	滞納繰越分	計	現年課税分	滞納繰越分	計	現年課税分	滞納繰越分	計	現年課税分	滞納繰越分	
県民税	個人	6,080,913	30,018	6,110,931	6,023,691	76,633	6,100,324	2,322,176	10,450	2,332,626	38.6	13.6	38.2
	個人計	1,528,581	586	1,529,117	792,040	6,086	798,126	745,140	1,605	746,745	94.1	26.3	93.6
	個人計	7,609,494	30,554	7,640,048	6,815,731	82,719	6,898,450	3,067,316	12,055	3,079,371	45.0	14.6	44.6
事業税	個人	308,693	645	309,338	264,766	2,761	267,527	123,986	288	124,274	46.8	10.4	46.5
	個人計	7,281,599	1,350	7,282,949	4,000,850	36,916	4,037,766	3,749,701	11,824	3,761,525	93.7	32.0	93.1
	個人計	7,590,292	1,995	7,592,287	4,265,616	39,677	4,305,293	3,873,687	12,112	3,885,799	90.8	30.5	90.3
不動産取得税		1,374,938	3,588	1,378,526	769,777	16,946	786,723	720,329	4,335	724,664	93.6	25.6	92.1
		1,270,156		1,270,156	657,423		657,423	657,423		657,423	100.0		100.0
県たばこの消費税		274,427		274,427	173,359		173,359	172,462		172,462	99.5		99.5
娯楽施設利用税		3,095,738	17,323	3,113,061	1,358,131	25,881	1,384,012	1,048,916	13,369	1,062,285	77.2	51.7	76.8
料理飲食等消費税		4,273,912	8,237	4,282,149	4,304,363	9,974	4,314,337	4,063,857	2,323	4,066,180	94.4	23.3	94.2
自動車税		4,885	179	5,064	4,643	518	5,161	4,375	80	4,455	94.2	15.4	86.3
狩猟者登録税		23,360		23,360									
固定資産税		25,517,202	61,876	25,579,078	18,349,043	175,715	18,524,758	19,608,365	44,274	19,652,639	74.2	25.2	73.7
自動車取得税		1,531,184		1,531,184	649,008		649,008	649,008		649,008	100.0		100.0
軽油引取税		2,793,025		2,793,025	1,449,836		1,449,836	1,006,124		1,006,124	69.4		69.4
入 猟 税		18,210		18,210									
小 計		4,342,419		4,342,419	2,098,844		2,098,844	1,655,132		1,655,132	78.9		78.9
合 計		29,859,621	61,876	29,921,497	20,447,887	175,715	20,623,602	15,263,497	44,274	15,307,771	74.6	25.2	74.2

第16表

昭 和 5 5 年 度 県 税 調 定 収 入 額 調 (決 算 見 込 額)

(単位 千円、%)

税目	区分	最終算額			調定額			収入額			収入歩合		
		現年課税分	滞納繰越分	計	現年課税分	滞納繰越分	計	現年課税分	滞納繰越分	計	現年課税分	滞納繰越分	計
県民税	個人	5,456,653	29,024	5,485,677	5,508,530	58,715	5,567,245	5,465,198	21,564	5,486,762	99.2	36.7	98.6
	個人計	1,312,054	1,392	1,313,446	1,320,668	4,374	1,325,037	1,316,471	2,480	1,318,951	99.7	56.7	99.5
事業税	個人	6,768,707	30,416	6,799,123	6,829,193	63,089	6,892,282	6,781,669	24,044	6,805,713	99.3	38.1	98.7
	個人計	283,367	973	284,340	288,038	2,351	290,389	287,258	261	287,519	99.7	11.1	99.0
不動産取得税	個人	6,288,715	4,938	6,293,653	6,328,377	24,814	6,353,191	6,307,292	8,948	6,316,240	99.7	36.1	99.4
	個人計	6,572,082	5,911	6,577,993	6,616,415	27,165	6,643,580	6,594,550	9,209	6,603,759	99.7	33.9	99.4
県たばこ消費税	個人	1,441,522	3,806	1,445,328	1,450,075	11,145	1,461,220	1,440,300	3,490	1,443,790	99.3	31.3	98.8
	個人計	1,122,831		1,122,831	1,123,051		1,123,051	1,123,051		1,123,051	100.0		100.0
娯楽施設利用税	個人	265,658		265,658	268,558		268,558	268,558		268,558	100.0		100.0
	個人計	2,779,264	7,763	2,787,027	2,795,975	19,167	2,815,142	2,778,205	10,625	2,788,830	99.4	55.4	99.1
料理飲食等消費税	個人	4,177,979	9,177	4,187,156	4,197,368	6,428	4,203,796	4,188,793	3,861	4,192,654	99.8	60.1	99.7
	個人計	5,092	11	5,103	5,146	730	5,876	4,918	200	5,118	95.6	27.4	87.1
狩猟者登録税	個人	23,360		23,360	23,513		23,513	23,513		23,513	100.0		100.0
	個人計	28,156,495	57,084	28,213,579	28,309,294	127,724	28,437,018	28,203,557	51,429	28,254,986	99.5	40.3	99.2
自動車取得税	個人	1,525,191		1,525,191	1,558,655		1,558,655	1,558,655		1,558,655	100.0		100.0
	個人計	2,785,875		2,785,875	2,785,875		2,785,875	2,785,875		2,785,875	100.0		100.0
軽油引取税	個人	18,210		18,210	18,332		18,332	18,332		18,332	100.0		100.0
	個人計	4,329,276		4,329,276	4,362,862		4,362,862	4,362,862		4,362,862	100.0		100.0
小計	個人	27,485,771	57,084	27,542,855	27,672,156	127,724	27,799,880	27,566,419	51,429	27,617,848	99.6	40.3	99.8
	個人計												

6 県債及び一時借入金について

(1) 県債について

昭和56年度上期における県債の状況は、次のとおりであります。

県 債 現 在 額 調 査

(単位 千円)

区 分	55年度末現債額	56年度上期増減額		56年9月末現債額
		借入額	償還額	
一 般 会 計 債	110,924,323	1,289,000	4,190,985	108,022,338
1 普 通 債	101,825,017	1,281,000	3,759,289	99,346,728
土 農 林 水 産 債	59,079,060	908,000	2,063,768	57,923,292
農 林 水 産 債	20,651,363	373,000	760,153	20,264,210
教 育 債	7,759,036		341,677	7,417,359
公 民 生 活 債	5,906,190		165,502	5,740,688
衛 生 債	1,764,007		40,784	1,723,223
公 民 衛 生 債	2,158,060		120,461	2,037,599
そ の 他 債	4,507,301		266,944	4,240,357
2 災 害 復 旧 債	6,449,258	8,000	226,365	6,230,893
土 農 林 水 産 債	6,027,235	6,700	194,512	5,839,423
農 林 水 産 債	422,023	1,300	31,853	391,470
3 そ の 他 債	2,650,048		205,331	2,444,717
転 入 債	43,248		3,242	40,006
財 政 対 策 債	2,606,800		202,089	2,404,711
特 別 会 計 債	12,429,882	735,070	163,491	13,001,461
母子福祉資金貸付事業	208,407	14,000		222,407

中小企業高度化資金貸付事業	10,755,184	681,070	133,986	11,252,268
境港水産施設事業	428,217	90,000	14,420	503,797
公有林整備事業	851,846			851,846
大山環状有料道路事業	54,048		4,027	50,021
森山大山有料道路事業	39,957		3,412	36,545
万能町駐車場事業	76,992		6,377	70,615
新町駐車場事業	15,231		1,269	13,962
計	123,354,205	2,024,070	4,354,476	121,023,799

(2) 一時借入金について

昭和56年度上期における財政調整のための一時借入金及び当座預金勘定による借越は、次のとおりであります。
 了 一時借入金

借入年月日	返済年月日	借入日数	借入金額	借入利率	支払利子額
56. 5. 18	56. 5. 25	8	1,000,000,000 円	7.5%	1,643,833 円
56. 5. 21	56. 5. 25	5	4,000,000,000 円	7.5%	4,109,586 円
計			5,000,000,000 円		5,753,419 円

1 当座預金勘定による借越

借越積数	539,717,669,000円
利率	6.25% 6.5% 7.00% 7.25% 7.75% 8.00%
支払利子額	107,614,503円

7 県有財産について


昭和56年9月30日現在における公有財産は、次のとおりであります。

土 地	32,302,926.80	平方メートル
建 物	890,900.85	”
立 木	1,079,647.65	立方メートル
船	3隻	

8 結 び

以上、昭和56年度上半期の県財政の概況と昭和55年度決算の状況について御説明いたしました。本県財政の歳入財源は多くを国に依存している上、歳出では扶助費、公債費等の義務的経費が年々増加しておりますので、財政の運営は困難さを増しつつあります。

このような財政状況でありましても、社会福祉施設の充実、生活環境の保全・整備等の諸施策を推進しなければなりません。県といたしましても、財政構造の改善に努力し、健全財政を保持しつつ、財政の伸展のための諸施策の推進と県民福祉の向上にまい進する所存でありますので、県民の皆様の一層の御協力をお願いいたします。



鳥取県告示第千八百八十二号

地方公営企業法（昭和二十七年法律第二百九十二号）

第四十条の二第一項の規定に基づき、昭和五十六年度

前期における鳥取県営企業の業務状況を次のとおり公表する。

昭和五十六年十一月三十日

鳥取県知事 平 林 鴻 三

目 次

1 ま え が き	36
2 事 業 の 概 要	36
3 経 理 の 状 況	36
4 む す び	37

1 まえがき

この業務状況報告書は、県営企業の昭和56年度前期（昭和56年4月1日から昭和56年9月30日まで）における業務状況について公表するものであります。

2 事業の概要

(1) 電気事業の概要

既設発電所の運営にあたっては、常に発電施設の維持管理に万全を期するとともに、発電所において管理するダムの機能を最大限に発揮させるなど設備の効率的運用につとめ、供給目標電力量の達成に努力いたしましたところ、今期供給電力量は、目標に対し104.1%となりました。

また、佐治発電所の建設については、本工事に着手し、工事の進捗について鋭意努力いたしました。

発電実績は別紙のとおりであります。

(2) 工業用水道事業の概要

この事業は、日野郡日南町菅沢地区に建設された菅沢ダムに水源を求め米子市八幡地区において取水し、米子市、境港市及び日吉津村の工業団地に工業用水を供給しているものであります。

9月末における契約給水量は、68事業所で日量54,700立方メートルであります。

また、今期は、取水施設改良工事に着手いたしました。

(3) 埋立事業の概要

境港外港竹内地区境港港灣整備事業の一環として工業用地等約112ヘクタールを造成しようとするもので、今期も造成工事の進捗について鋭意努力いたしました。

(4) 観光施設事業の概要

この事業は、県民の健康を増進するとともに、健全な余暇利用を図るため、米子市皆生に西部健康増進センターと接続して健康づくりを主体とした観光施設を設置したものです。

9月末における施設利用者数は107,510人で目標に対し103.7%となりました。

3 経理の状況

(1) 電気事業今期の電力料金収入は、目標に対し101.7%で、411,048千余円を収入しました。

損益計算書及び貸借対照表は別表2及び別表3のとおりであります。

(2) 工業用水道事業

今期は141,966千余円の給水料金を収入しました。

損益計算書及び貸借対照表は別表4及び別表5のとおりであります。

(3) 埋立事業

今期は埋立地を売却処分した延納代金14,895千余円を収入しました。

損益計算書及び貸借対照表は別表6及び別表7のとおりであります。

(4) 観光施設事業

今期は18,371千余円の利用料金を収入しました。

損益計算書及び貸借対照表は別表8及び別表9のとおりであります。

4 結 び

昭和56年度前期の事業概要は、上記のとおりであります。今後さらに県営企業の経済性を発揮するとともに本県産業の発展と県民の福祉に寄与したいと考えておりますので、県民各位におかれましては、このうえともご協力をお願いします。

別表 1

昭和56年度前期発電実績表

区 分	4 月	5 月	6 月	7 月	8 月	9 月	前期計
目標供給電力量 (MWH)	13,485	9,818	7,727	9,904	7,841	8,375	57,150
実績 " (MWH)	17,090	10,352	7,804	11,564	7,055	5,625	59,490
実 績 率 (%)	126.7	105.4	101.0	116.8	90.0	67.2	104.1

別表 2

昭和56年度鳥取県営電気事業損益計算書

(昭和56年4月1日から昭和56年9月30日まで)

(単位 円)

区 分	金 額		
1 営 業 収 益			
(1) 電 力 料	411,048,815		
(2) 営 業 雑 収 益	240,980	411,289,795	
2 営 業 費 用			
(1) 水 力 発 電 費	198,320,164		
(2) 送 電 費	963,072		
(3) 一 般 管 理 費	67,415,932	266,699,168	
営 業 利 益			144,590,627
3 営 業 外 収 益			
(1) 受 取 利 息	2,257,124		
(2) 雑 収 益	389,727	2,646,851	
4 営 業 外 費 用			
(1) 支 払 利 息	44,971,932		
(2) 雑 損 失	90,183	45,062,115	△ 42,415,264
経 常 利 益			102,175,363
当 期 純 利 益			102,175,363
前年度繰越利益剰余金			9,525,152
当期末処分利益剰余金			111,700,515

別表3

昭和56年度鳥取県営電気事業貸借対照表

(昭和56年9月30日)

(単位 円)

区 分	金 額	
資 産 の 部		
1 固 定 資 産		
(1) 有 形 固 定 資 産		
イ 水 力 発 電 設 備	3,867,019,594	
減 価 償 却 引 当 金	1,571,461,565	
共 有 者 持 分 額	155,157,081	2,140,400,948
ロ 送 電 設 備	36,625,248	
減 価 償 却 引 当 金	23,665,539	12,959,709
ハ 業 務 設 備	7,426,881	
減 価 償 却 引 当 金	2,007,319	5,419,562
ニ 事 業 外 固 定 資 産	8,201,371	
減 価 償 却 引 当 金	1,992,657	6,208,714
ホ 建 設 仮 勘 定		133,814,244
ヘ 建 設 準 備 勘 定		39,158,440
有 形 固 定 資 産 合 計		2,337,961,617
(2) 無 形 固 定 資 産		
イ ダ ム 使 用 権		24,416,179
ロ 水 利 権		16,362,478
ハ 電 話 加 入 権		1,575,337
ニ 庁 舎 利 用 権		11,850,000
ホ 水 道 施 設 利 用 権		2,685
無 形 固 定 資 産 合 計		54,206,679
(3) 投 資 及 び 基 金		
イ 投 資 有 価 証 券		179,340
投 資 合 計		179,340
固 定 資 産 合 計		2,392,347,636
2 流 動 資 産		
(1) 現 金 預 金		337,245,177
(2) 未 収 金		56,237,291
(3) 前 払 金		12,598,300
(4) 短 期 貸 付 金		10,000,000
(5) 貯 蔵 品		670,918
(6) そ の 他 流 動 資 産		835,000
流 動 資 産 合 計		417,586,686
資 産 合 計		2,809,934,322

区 分	金		額
負 債 の 部			
3 固 定 負 債			
(1) 引 当 金		167,502,183	
固 定 負 債 合 計			167,502,183
4 流 動 負 債			
(1) 一 時 借 入 金		200,000,000	
(2) そ の 他 流 動 負 債		3,542,840	
流 動 負 債 合 計			203,542,840
負 債 合 計			371,045,023
資 本 の 部			
5 資 本 金			
(1) 自 己 資 本 金		777,591,391	
(2) 借 入 資 本 金			
イ 企 業 債	1,474,629,361	1,474,629,361	
資 本 金 合 計			2,252,220,752
6 剰 余 金			
(1) 資 本 剰 余 金			
イ 受 贈 財 産 評 価 額	190,532		
ロ 国 庫 補 助 金	435,000		
ハ その他の資本剰余金	7,342,500		
資 本 剰 余 金 合 計		7,968,032	
(2) 利 益 剰 余 金			
イ 減 債 積 立 金	67,000,000		
ロ 当 期 未 処 分 利 益 剰 余 金	111,700,515		
利 益 剰 余 金 合 計		178,700,515	
剰 余 金 合 計			186,668,547
資 本 合 計			2,438,889,299
負 債 資 本 合 計			2,809,934,322

別表 4

昭和56年度鳥取県営工業用水道事業損益計算書

(昭和56年4月1日から昭和56年9月30日まで)

(単位 円)

区 分	金 額	
1 営 業 収 益		
(1) 給 水 収 益	141,966,430	
(2) その他の営業収益	123,480	142,089,910
2 営 業 費 用		
(1) 業 務 費	48,595,001	
(2) 総 係 費	12,246,972	
(3) 減 価 償 却 費	19,695,817	80,537,790
営 業 利 益		61,552,120
3 営 業 外 収 益		
(1) 他 会 計 補 助 金	13,313,215	
(2) 受取利息及び配当金	756,375	
(3) 雑 収 益	924,683	14,994,273
4 営 業 外 費 用		
(1) 支払利息及び企業債取 扱諸費	25,929,656	25,929,656
経 常 利 益		△ 10,935,383
当 期 純 利 益		50,616,737
前年度繰越欠損金		276,697,403
当期未処理欠損金		226,080,666

別表5

昭和56年度鳥取県営工業用水道事業貸借対照表

(昭和56年9月30日)

(単位 円)

区 分	金 額	
資 産 の 部		
1 固 定 資 産		
(1) 有 形 固 定 資 産		
イ 土 地		59,642,431
ロ 建 物	75,997,685	
減 価 償 却 引 当 金	14,654,706	61,342,979
ハ 構 築 物	1,653,639,844	
減 価 償 却 引 当 金	325,192,881	1,328,446,963
ニ 機 械 及 び 装 置	110,235,625	
減 価 償 却 引 当 金	50,316,731	59,918,894
ホ 車 輛 運 搬 具	1,705,000	
減 価 償 却 引 当 金	460,350	1,244,650
ヘ 工 具・器 具 及 び 備 品	1,411,000	
減 価 償 却 引 当 金	308,660	1,102,340
ト 建 設 仮 勘 定		9,826,656
有 形 固 定 資 産 合 計		1,521,524,913
(2) 無 形 固 定 資 産		
イ タ ム 使 用 権		199,544,596
ロ 水 利 権		44,218,996
ハ 電 話 加 入 権		10,300
無 形 固 定 資 産 合 計		243,773,892
固 定 資 産 合 計		1,765,298,805
2 流 動 資 産		
(1) 現 金 預 金		65,660,104
(2) 未 収 金		26,400,604
(3) 前 払 金		10,050,400
(4) そ の 他 流 動 資 産		1,403,000
流 動 資 産 合 計		103,514,108
資 産 合 計		1,868,812,913
負 債 の 部		
3 固 定 負 債		

区 分	金 額		
(1) 他 会 計 借 入 金			103,618,927
(2) 引 当 金			15,415,246
固 定 負 債 合 計			119,034,173
4 流 動 負 債			
(1) そ の 他 流 動 負 債			1,771,590
流 動 負 債 合 計			1,771,590
負 債 合 計			120,805,763
資 本 の 部			
5 資 本 金			
(1) 自 己 資 本 金			214,291,000
(2) 借 入 資 本 金			
イ 企 業 債	740,780,723		
ロ 他 会 計 借 入 金	379,834,861	1,120,615,584	
資 本 金 合 計			1,334,906,584
6 剰 余 金			
(1) 資 本 剰 余 金			
イ 国 庫 補 助 金	639,181,232		
資 本 剰 余 金 合 計		639,181,232	
(2) 欠 損 金			
イ 当 期 未 処 理 欠 損 金	226,080,666		
欠 損 金 合 計		226,080,666	
剰 余 金 合 計			413,100,566
資 本 合 計			1,748,007,150
負 債 資 本 合 計			1,868,812,913

別表 6

昭和56年度鳥取県営埋立事業損益計算書

(昭和56年4月1日から昭和56年9月30日まで)

(単位 円)

区 分	金		額
1 営 業 収 益			
(1) 土地売却収益	14,895,063	14,895,063	
2 営 業 費 用			
(1) 土地売却原価	12,271,841		
(2) 一般管理費	118,740	12,390,581	
営 業 利 益			2,504,482
3 営 業 外 収 益			
(1) 受取利息及び配当金	159,882		
(2) 雑 収 益	1,859,279	2,019,161	
4 営 業 外 費 用			
支払利息及び企業債取扱諸費	38,683,361	38,683,361	△ 36,664,200
経 常 損 失			34,159,718
当 期 純 損 失			34,159,718
前年度繰越利益剰余金			0
当 期 未 処 理 欠 損 金			34,159,718

別表7

昭和56年度鳥取県営埋立事業貸借対照表

(昭和56年9月30日)

(単位 円)

区 分	金 額		
資 産 の 部			
1 土 地 造 成			
(1) 完 成 土 地			
境港外港地区土地	783,536,864		
米子港旗ヶ崎地区土地	1,088,842,556	1,872,379,420	
(2) 未 成 土 地			
境港外港竹内地区事業費		9,094,112,089	
土地造成合計			10,966,491,509
2 流 動 資 産			
(1) 現 金 預 金		37,679,509	
(2) 未 収 金		37,812,613	
(3) 前 払 金		407,500	
(4) そ の 他 流 動 資 産		262,000	
流動資産合計			76,161,622
資 産 合 計			11,042,653,131
負 債 の 部			
3 固 定 負 債			
(1) そ の 他 固 定 負 債		17,925,800	
固定負債合計			17,925,800
4 流 動 負 債			
(1) 一 時 借 入 金		763,000,000	
(2) そ の 他 流 動 負 債		605,400	
流動負債合計			763,605,400
負 債 合 計			781,531,200
資 本 の 部			
5 資 本 金			
(1) 自 己 資 本 金		340,953,487	
(2) 借 入 資 本 金			
イ 企 業 債	8,916,600,000		
ロ 他 会 計 借 入 金	659,511,999	9,576,111,999	
資 本 金 合 計			9,917,065,486

2.9

区 分	合 計		
6 剰 余 金			
(1) 資 本 剰 余 金			
イ 国 庫 補 助 金	272,682,459		
ロ 受 贈 財 産 評 価 額	49,299,867		
資 本 剰 余 金 合 計		321,982,326	
(2) 利 益 剰 余 金			
イ 減 債 積 立 金	56,233,837		
ロ 当 期 未 処 理 欠 損 金	34,159,718		
利 益 剰 余 金 合 計		22,074,119	
剰 余 金 合 計			344,056,445
資 本 合 計			10,261,121,931
負 債 資 本 合 計			11,042,653,131

別表 8

昭和56年度鳥取県営観光施設事業損益計算書

(昭和56年4月1日から昭和56年9月30日まで)

(単位 円)

区 分	金 額		額
1 営業収益			
(1) 利用収益	18,371,410		
(2) その他の営業収益	899,873	19,271,283	
2 営業費用			
(1) 施設運営費	21,055,000		
(2) 一般管理費	311,953		
(3) 減価償却費	10,947,938	32,314,891	
営業損失			△ 13,043,608
3 営業外収益			
(1) 受取利息及び配当金	147,291		
(2) 雑収益	683,402	830,693	
4 営業外費用			
(1) 支払利息及び企業債 取扱諸費	34,835,594	34,835,594	△ 34,004,901
経常損失			47,048,509
当期純損失			47,048,509
前年度繰越欠損金			90,116,144
当期未処理欠損金			137,164,653

別表9


昭和56年度鳥取県営観光施設事業貸借対照表

(昭和56年9月30日)

(単位 円)

区 分	金 額	
資 産 の 部		
1 固 定 資 産		
(1) 有 形 固 定 資 産		
イ 土 地	642,388,800	
ロ 建 物	491,445,937	
減 価 償 却 引 当 金	7,514,000	488,931,937
ハ 構 築 物	298,029,020	
減 価 償 却 引 当 金	7,209,437	290,819,583
ニ 機 械 及 び 装 置	47,046,318	
減 価 償 却 引 当 金	3,088,624	43,957,694
ホ 工 具 器 具 及 び 備 品	10,723,000	
減 価 償 却 引 当 金	1,667,500	9,055,500
有 形 固 定 資 産 合 計		1,470,153,514
(2) 無 形 固 定 資 産		
イ 水 道 施 設 利 用 権	5,757,602	
ロ 温 泉 施 設 利 用 権	4,011,054	
ハ 電 話 加 入 権	80,300	
無 形 固 定 資 産 合 計		9,848,956
(3) 投 資		
イ 投 資 有 価 証 券	384,150	
投 資 合 計		384,150
固 定 資 産 合 計		1,480,386,620
2 流 動 資 産		
(1) 現 金 預 金		14,291,772
(2) 未 収 金		2,206,768
流 動 資 産 合 計		16,498,540
資 産 合 計		1,496,885,160
負 債 の 部		
3 固 定 負 債		
(1) 他 会 計 借 入 金	87,757,000	
固 定 負 債 合 計		87,757,000

区 分	金 額		
4 流 動 負 債			
(1) 一 時 借 入 金		92,957,350	
流 動 負 債 合 計			92,957,350
負 債 合 計			180,714,350
資 本 の 部			
5 資 本 金			
(1) 借 入 資 本 金			
イ 企 業 債	801,900,000		
ロ 他 会 計 借 入 金	651,435,463	1,453,335,463	
資 本 金 合 計			1,453,335,463
6 欠 損 金			
(1) 欠 損 金			
イ 当 期 未 処 理 欠 損 金	137,164,653		
欠 損 金 合 計		137,164,653	137,164,653
資 本 合 計			1,316,170,810
負 債 資 本 合 計			1,496,885,160



鳥取県告示第千八百八十三号

地方公営企業法（昭和二十七年法律第二百九十二号）

第四十条の二第一項の規定に基づき、昭和五十六年度

前期における鳥取県営病院事業の業務状況を次のとお

り公表する。

昭和五十六年十一月三十日

鳥取県知事 平 林 鴻 三

目 次

1	ま え が き	52
2	事 業 の 概 要	52
3	経 理 の 状 況	52
4	結 び	52

1 ま え が き

この報告書は、鳥取県営病院事業の昭和56年度前期（昭和56年4月1日から昭和56年9月30日まで）における業務状況について公表するものであります。

2 事 業 の 概 要

病院事業については、広く県民のための病院として、その機能を十分發揮するように努め、また常に経営の合理化に努力し医療の確保と向上に万全を期しております。

当期における利用状況は、別表1のとおりであります。

3 経 理 の 状 況

経営成績及び財政状態は、それぞれ別表2、別表3のとおりであります。

4 結 び

昭和56年度前期の業務状況は上記のとおりであります。今後の運営に当たっては、なお一層経営の合理化に努め、県民の医療確保に万全を期したいと考えております。

別表 1

昭和56年度前期利用実績表

(1) 入院患者利用実績

(単位 人)

病院別	月別									合 計
	4 月	5 月	6 月	7 月	8 月	9 月	合 計			
中 央	12,199	12,707	12,471	13,522	12,870	12,373	76,142			
厚 生	6,144	6,759	6,609	7,103	6,817	6,280	39,712			

(2) 外来患者利用実績

(単位 人)

病院別	月別									合 計
	4 月	5 月	6 月	7 月	8 月	9 月	合 計			
中 央	15,099	15,377	16,210	17,264	16,276	15,161	95,387			
厚 生	9,209	8,885	9,368	10,476	9,669	9,387	56,994			

別表 2

昭和56年度鳥取県営病院事業損益計算書

(昭和56年4月1日から昭和56年9月30日まで)

(単位 円)

区 分	金 額		内 訳	
			中央病院	厚生病院
1 医 業 収 益			1,694,556,132	874,834,105
(1) 入 院 収 益	1,693,108,254		1,131,124,574	561,988,680
(2) 外 来 収 益	797,744,488		502,184,539	295,559,949
(3) その他医業収益	78,537,495	2,569,390,237	61,247,019	17,290,476
2 医 業 費 用			2,062,894,032	1,030,824,133
(1) 給 与 費	1,638,021,957		1,078,031,938	559,990,019
(2) 材 料 費	1,045,829,411		712,488,796	333,340,615
(3) 経 費	403,191,563		268,059,900	135,131,663
(4) 減 価 償 却 費	0		0	0
(5) 研 究 研 修 費	6,675,234	3,093,718,165	4,313,338	2,361,836
医 業 損 失			524,327,928	368,337,900
3 医 業 外 収 益			260,870,422	137,110,092
(1) 受取利息配当金	732,805		395,614	337,191
(2) 他会計補助金	99,840,000		60,000,000	39,840,000
(3) 負担金交付金	242,263,000		195,672,000	46,591,000
(4) 患者外給食収益	4,809,730		0	4,809,730
(5) その他医業外収益	50,334,979	397,980,514	4,802,808	45,532,171
4 医 業 外 費 用			121,688,615	29,039,180
(1) 支払利息及び企業債取扱諸費	146,800,268		121,233,190	25,567,078
(2) 患者外給食材料費	2,419,861		0	2,419,861
(3) 雑 損 失	1,507,666	150,727,795	247,252,719	455,425
経 常 損 失			277,075,209	229,156,093
当 年 度 純 損 失			277,075,209	47,919,116
前 年 度 繰 越 欠 損 金			3,426,737,870	2,788,062,482
当 年 度 未 処 理 欠 損 金			3,703,813,079	3,017,218,575

(注) 当期損益に関係あるものとして、上記以外のものが次のとおりあります。

(区 分)	(中央病院)	(厚生病院)	(計)
1 4月から9月までの減価償却費	138,284,000円	36,880,500円	175,164,500円

別表3

昭和56年度鳥取県宮病院事業貸借対照表

(昭和56年9月30日)

(単位 円)

区 分	金 額	内 訳	
		中央病院	厚生病院
資産の部			
1 固定資産			
イ 土地	570,146,483	472,738,349	97,408,134
ロ 建物	4,655,101,625	3,786,086,534	869,015,091
ハ 構築物	999,821,258	765,047,456	234,773,802
ニ 構築物減価却引当金	205,252,302	188,102,087	17,150,215
ホ 機械備品	29,819,120	23,859,873	5,959,247
ヘ 器械備品減価却引当金	1,511,061,890	1,050,795,900	460,265,990
ト 車両	809,214,405	579,241,181	235,973,224
チ 車両減価却引当金	5,734,000	2,734,000	3,000,000
リ 放射線同位元素減価却引当金	1,890,472	1,890,472	0
ロ 建設仮勘定	11,442,000	0	11,442,000
ハ その他有形固定資産	2,560,480	0	2,560,480
ニ その他有形固定資産		2,554,118	0
ホ その他有形固定資産		1,000,000	0
ト その他有形固定資産		4,139,972,006	979,014,677
計	5,118,986,688		

(2) 無形固定資産	イ 電話加入資産	4,385,552			1,121,595	3,263,957
	ロ ガス供給施設利用権	9,783,361			9,783,361	0
ハ 水道施設利用権		22,601,216			22,601,216	0
	無形固定資産合計	36,770,129			33,506,172	3,263,957
(3) 投 資	イ その他 投資	1,500,594			120,000	1,380,594
投 資 合 計	イ その他 投資	1,500,594			120,000	1,380,594
	ロ 固定資産合計	5,157,257,406			4,173,598,178	983,659,228
2 流 動 資 産 計	(1) 現金預金	62,702,761			5,862,308	56,840,453
	(2) 未収払	725,409,313			471,468,518	253,940,795
	(3) 前払資産	16,480,000			7,120,000	9,360,000
流 動 資 産 合 計		804,592,074			484,450,826	320,141,248
		5,961,849,480			4,658,049,004	1,303,800,476
3 負 債 の 部	イ 固定負債	1,404,754,000			1,188,469,000	216,285,000
	(1) 他会社計借入金	1,404,754,000			1,188,469,000	216,285,000
流 動 負 債 合 計	(1) 一時借入金	475,000,000			350,000,000	125,000,000
	(2) 未払	395,653,493			298,319,424	97,334,069
	(3) その他流動負債	19,876,302			13,765,250	6,111,052
流 動 負 債 合 計		890,529,795			662,084,674	228,445,121
		2,295,283,795			1,850,553,674	444,730,121

区 分	金 額	内 訳	
		中央病院	厚生病院
5 資 本 の 部 分 5 資 本 の 部 分 (1) 借 入 已 入 資 金 (2) 借 入 已 入 資 金	3,090,009,982	2,306,777,569	783,232,413
1 企 業 債 金	3,583,078,708	3,370,887,786	697,105,619
1 他 社 債 金	484,914,697	2,885,973,089	697,105,619
6 剩 余 金 計 入 額	484,914,697	484,914,697	0
(1) 資 本 剩 余 金 計 入 額	7,158,003,387	5,677,665,355	1,480,338,032
1 受 贈 財 産 評 価 額	29,356,018	20,181,550	9,174,468
1 補 助 金	183,019,359	126,867,000	56,152,359
(2) 欠 損 金 計 入 額	212,375,377	147,048,550	65,326,827
1 当 年 度 未 処 理 欠 損 金	3,703,813,079	3,017,218,575	686,594,504
1 欠 損 金 計 入 額	3,703,813,079	3,017,218,575	686,594,504
1 剩 余 金 計 入 額	3,491,437,702	2,870,170,025	621,267,677
1 資 本 債 務 資 金 計 入 額	3,666,565,685	2,807,495,330	859,070,355
1 資 本 債 務 資 金 計 入 額	5,961,849,480	4,658,049,004	1,303,800,476

発行所 鳥取県鳥取市東町一丁目 鳥 取 県

【定価一部一箇月十二百円(送料を含む)】