

昭和四年四月十五日第三種郵便物認可

鳥取県公報

毎週火曜日及び
金曜日発行
(当日が休日に当
たきときは、そ
の翌日)

目 次
◇ 告 示 鳥取県財政状況の公表

鳥取県営企業の業務状況の公表
鳥取県営病院事業の業務状況の公表

告 示

鳥取県告示第九百五十号

地方自治法(昭和二十二年法律第六十七号)第二百四十三条の三第一項の規定に基づき、昭和五十一年四月一日から昭和五十一年九月三十日までの間における鳥取県の財政状況を次のとおり公表する。

昭和五十一年十一月三十日

鳥取県知事 平 林 鴻 三

目次

1	まえがき	3
2	昭和51年度の県財政について	4
	(1) 概況	4
	(2) 昭和51年度補正予算の状況	4
3	昭和51年度予算の収入及び支出の概況について	13
4	昭和50年度歳入歳出決算見込について	18
5	県民の県税負担状況について	27
6	県債及び一時借入金について	30
7	県有財産について	32
8	おわりに	32

I ま え が き

県の財政状況につきましては、毎年5月と11月に定期的に公表しておりますが、今回は昭和51年4月1日から昭和51年9月30日までの間の状況を公表するものであります。

この公表を通じて、県財政の実態について県民の皆さまの御理解をいただきますとともに、今後の県政運営に対する一層の御協力をお願いする次第であります。

2 昭和51年度の県財政について

(1) 概 況

昭和51年度の本県の当初予算は、前回の公表で説明しましたとおり、極めて厳しい財政事情の下で、国と基調を同じくしながらも、なお本県独自の特性を考慮し、長期的な視野に立つて積極的に県勢の伸展と県民生活の安定、県民福祉の向上を図ることを基本として編成したものであります。その後の補正状況といたしましては、台風17号による被害の早期復旧を図るための経費、特別職の報酬等の改定に伴うもの及び公共事業等国の認定に伴うものについて補正いたしております。

今後の財政運営に当たりましては、引き続き厳しい財政事情が予想されますので、一層財政の健全化に留意しつつ、できる限り財源の確保に努力し、県勢伸展のための諸施策が実現できますよう努力いたしたいと考えております。

(2) 昭和51年度補正予算の状況

昭和51年度一般会計における当初予算の総額は、1,827億5千万円で、その後6月定例県議会において2億184万余円、9月定例県議会において30億6,740万余円をそれぞれ追加いたしました結果9月補正後の現計予算額は、1,360億1,933余万円であり、補正予算の状況は、次のとおりであります。

ア 6月定例県議会補正予算

今回の補正は、林業改善資金助成事業特別会計繰出金、治山施設災害復旧費、特別職の報酬等の改定に伴う経費等緊急を要するものについて補正をいたしました結果、一般会計におきまして2億184万余円を計上いたしました。

その財源は、国庫支出金3,545万余円、起債2,400万円、その他5,600万余円、一般財源8,638万余円となっております。

(単位 千円)

区 分	補正予算額	主 要 内 容
議 会 費	42,631	特別職報酬等 42,631
総 務 費	31,012	特別職報酬等 6,812 自動車事故損害賠償費 24,200
民 生 費	342	特別職報酬等 342

衛生費	15,173	特別職報酬等	973	衛生研究所施設整備費	9,200	公園等施設整備事業費	5,000
労働費	2,643	特別職報酬等	2,643				
農林水産業費	12,291	特別職報酬等	1,712	鳥取県林業改善資金助成事業特別会計繰出金	10,579		
商工費	151	特別職報酬等	151				
土木費	14,747	特別職報酬等	947	米子空港整備事業費	13,800		
警察費	564	特別職報酬等	564				
教育費	1,332	特別職報酬等	1,332				
災害復旧費	80,957	治山施設災害復旧費	80,957				
計	201,843						

イ 9月定例会県議会補正予算

今回の補正は、厳しい財政事情の下ではありますが、公共事業につきましては国の認証見込額を、災害復旧費につきましては、台風17号による被害の早期復旧を期しましてその復旧可能額を、また国庫補助事業につきまして認証の見込みを得ましたもののほか、交通安全施設整備事業、養護学校整備費等緊急を要するものについて補正いたしました結果、一般会計におきまして30億6,749万余円を計上いたしました。

その財源は、国庫支出金174,910万余円、起債105,100万円、その他29,360万余円、一般財源3,379万余円となっております。

(単位 千円)

区 分	補正予算額	主	な	内	容	
総務費	45,852	恩給及び退職年金費 個人県民税徴収取扱費交付金	3,059 5,707	自動車事故損害賠償費 広域市町村圏振興整備事業費補助金	7,241 10,000	倉吉新都市整備基本計画策定費 4,420
民生費	106,240	世帯更生資金貸付事業費補助金	30,000	児童館施設整備費補助金	50,000	災害見舞金 2,545
衛生費	39,675	病院費	37,050			
労働費	9,887	勤労身体障害者体育施設関連整備費	4,680	中高年令者雇用促進費	4,437	
農林水産業費	633,829	農山漁村同和対策事業費 農地精算交付金 農林業構造改善事業費補助金 形改補正整備事業費	31,090 87,412 13,000 21,893	第2次農業構造改善事業費 転作集団営農推進対策緊急治山事業費	225,796 63,203 42,315	野菜広域流通加工施設整備事業費補助金 食鳥流通近代化センター設置 水産物産地流通加工センター
商工費	18,688	小規模事業指導費補助金	17,026			
土木費	535,391	道路改良事業費	248,000	市町村受託事業費	81,740	港湾修築事業費 50,700 都市改造受託事業費 28,860
警察費	112,325	恩給及び退職年金費	12,607	交通安全施設整備費	74,641	
教育費	478,006	恩給及び退職年金費	59,417	養護学校整備費	348,500	
災害復旧費	1,087,603	農林水産施設災害復旧費	126,616	土木施設災害復旧費	956,804	公立学校施設災害復旧費 4,183
計	3,067,496					

第1表
(1) 歳 入

昭和51年度一般会計歳入歳出予算補正状況調 (9月末現在)

(単位 千円)

科 目	当 初 予 算		6 月 補 正 予 算 (定 例)		9 月 補 正 予 算 (定 例)		現 計 予 算	
	予 算 額	構 成 比 %	予 算 額	構 成 比 %	予 算 額	構 成 比 %	予 算 額	構 成 比 %
1 県 税	15,257,803	11.5					15,257,803	11.2
2 地 方 議 与 税	1,717,480	1.3					1,717,480	1.3
3 地 方 交 付 税	39,862,237	30.0					39,862,237	29.3
4 交 通 安 全 対 策 特 別 交 付 金	180,463	0.1					180,463	0.1
5 分 担 金 及 び 負 担 金	2,293,088	1.7			17,205	0.6	2,310,293	1.7
6 使 用 料 及 び 手 数 料	1,411,591	1.1					1,411,591	1.0
7 国 庫 支 出 金	43,219,309	32.6	35,456	17.6	1,749,104	57.0	45,003,869	33.1
8 財 産 収 入 金	2,281,962	1.7	35,000	17.3	7,231	0.2	2,324,193	1.7
9 寄 附 金	106,764	0.1					106,764	0.1
10 繰 入 金	149,716	0.1			635	—	150,351	0.1
11 繰 越 金	10,000	—	86,381	42.8	33,791	1.1	130,172	0.1
12 諸 収 入 債	15,206,587	11.5	21,006	10.4	208,530	6.8	15,486,123	11.4
13 県 入 合 計	11,053,000	8.3	24,000	11.9	1,051,000	34.3	12,128,000	8.9
	132,750,000	100.0	201,843	100.0	3,067,496	100.0	136,019,339	100.0

(2) 歳 出

(単位 千円)

科 目	当 初 予 算		6 月 補 正 予 算 (定 例)		9 月 補 正 予 算 (定 例)		現 計 予 算	
	予 算 額	構 成 比 %	予 算 額	構 成 比 %	予 算 額	構 成 比 %	予 算 額	構 成 比 %
1 議 会 費	405,546	0.3	42,631	21.1			448,177	0.3
2 総 務 費	6,402,944	4.8	31,012	15.3	45,852	1.5	6,479,808	4.8
3 民 生 費	9,137,896	6.9	342	0.2	106,240	3.5	9,244,478	6.8
4 衛 生 費	6,139,195	4.6	15,173	7.5	39,675	1.3	6,194,043	4.5
5 勞 働 費	788,192	0.6	2,643	1.3	9,887	0.3	800,722	0.6
6 農 林 業 費	21,626,223	16.3	12,291	6.1	633,829	20.7	22,272,343	16.4
7 商 工 業 費	12,020,711	9.1	151	0.1	18,688	0.6	12,039,550	8.9
8 土 木 費	29,639,016	22.3	14,747	7.3	535,391	17.4	30,189,154	22.2
9 警 察 費	6,189,369	4.6	564	0.3	112,325	3.7	6,302,258	4.6
10 教 育 費	34,114,372	25.7	1,332	0.7	478,006	15.6	34,593,710	25.4
11 災 害 復 旧 費	1,390,398	1.0	80,957	40.1	1,087,603	35.4	2,558,958	1.9
12 公 債 出 費	3,927,579	3.0					3,927,579	2.9
13 公 債 出 費	898,559	0.7					898,559	0.6
14 予 備 金 費	70,000	0.1					70,000	0.1
歳 出 合 計	132,750,000	100.0	201,343	100.0	3,067,496	100.0	136,019,339	100.0

第2表

昭和51年度特別會計予算補正状況調 (9月末現在)

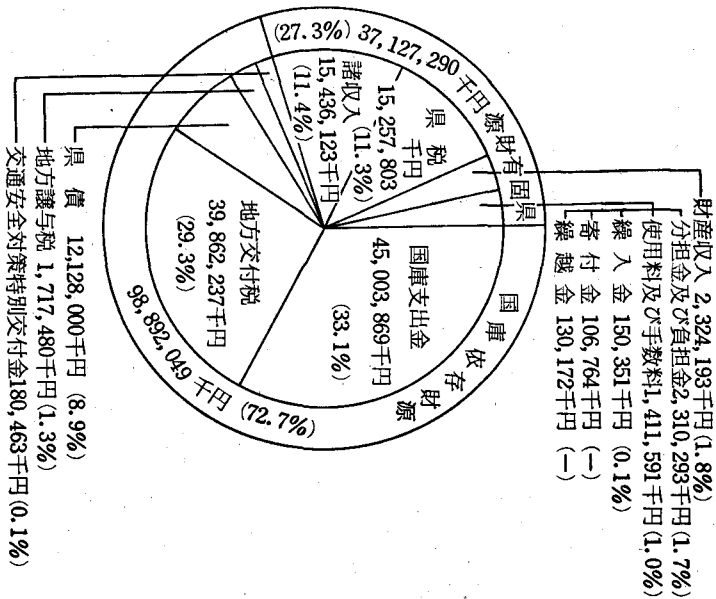
(單位 千円)

會 計 名	当 初 予 算 額	6 月 補 正 予 算 額 (定 例)	9 月 補 正 予 算 額 (定 例)	現 計 予 算 額
1 用品調達等集中管理事業	239,568			239,568
2 収入証紙	1,838,145			1,838,145
3 母子福祉資金貸付事業	57,208			57,208
4 寡婦福祉資金貸付事業	46,731			46,731
5 中小企業近代化資金助成事業	3,460,169			3,460,169
6 農業改良資金助成事業	499,993		3,000	502,993
7 畜産経営特別資金助成事業	61,984			61,984
8 県 営 林 事 業	228,776			228,776
9 県 営 境 港 水 産 施 設 事 業	295,315		12,522	307,837
10 有料道路大山環状道路事業	36,736		24,000	60,736
11 有料道路三朝高原道路事業	28,549			28,549
12 蒜山大山有料道路事業	13,069			13,069
13 県 営 駐 車 場 事 業	106,480			106,480
14 県 立 学 校 農 業 実 習 所	102,930			102,930
15 県立学校水産実習船実習	189,493			189,493
16 中海地区新産業都市建設協議会	2,226			2,226
17 林業改善資金助成事業	—	31,159		31,159
計	7,207,372	31,159	39,522	7,278,053

第3表
(1) 歳 入

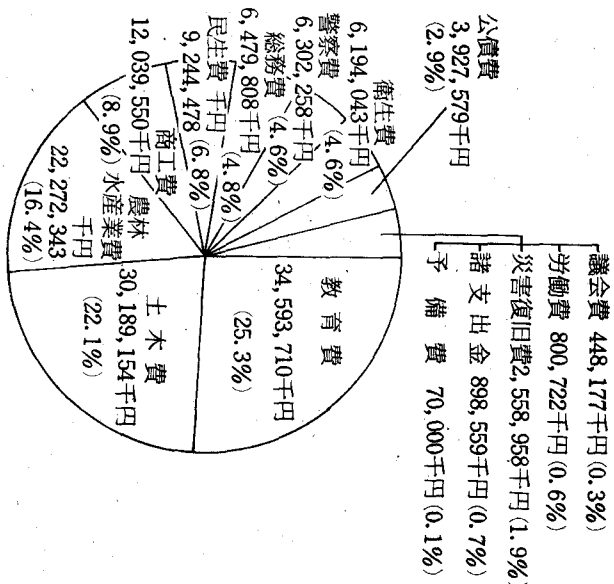
昭和51年度一般会計歳入歳出予算現計 (9月末現在)

科 目	昭和51年度		昭和50年度		差 引 (A)-(B)
	金額(A) 千円	割合 %	金額(B) 千円	割合 %	
1 県 固 有 財 源 税	37,127,290	27.3	32,860,159	28.3	4,267,131
県 分 担 金 及 び 負 担 金	15,257,803	11.3	13,546,190	11.7	1,711,613
使用料及び手数料	2,310,293	1.7	2,082,877	1.8	247,416
財産 附 収 入	1,411,591	1.0	1,161,890	1.0	249,701
寄 附 金	2,324,193	1.8	1,030,327	0.9	1,293,866
繰 上 金	106,764	—	95,133	—	11,631
繰 越 金	150,351	0.1	285,373	0.2	135,022
諸 収 入	130,172	—	670,773	0.6	△ 540,601
2 国 庫 依 存 財 源	15,436,123	11.4	14,007,596	12.1	1,428,527
国 庫 支 出 金	98,892,049	72.7	83,287,463	71.7	15,604,586
地 方 譲 与 税	45,003,869	33.1	38,439,308	33.1	6,564,561
地 方 交 付 税	1,717,480	1.3	1,618,108	1.4	99,372
交通安全対策特別交付金	39,862,237	29.3	37,247,044	32.1	2,615,193
債 債	180,463	0.1	181,003	0.1	△ 540
合 計	12,128,000	8.9	5,802,000	5.0	6,326,000
	136,019,339	100.0	116,147,622	100.0	19,871,717



(2) 歳出

科 目	昭和51年度		昭和50年度		差 引 (A) - (B)
	金額(A) 千円	割合 %	金額(B) 千円	割合 %	
議會費	448,177	0.3	379,453	0.3	68,724
労働費	6,479,808	4.8	7,252,965	6.3	773,157
災害復旧費	9,244,478	6.8	7,615,608	6.6	1,628,870
公債費	6,194,043	4.6	5,219,057	4.5	974,986
諸支出金	800,722	0.6	730,995	0.6	69,727
準備費	22,272,343	16.4	19,092,570	16.4	3,179,773
衛生費	12,039,550	8.9	9,780,615	8.4	2,258,935
警察費	30,189,154	22.1	24,421,686	21.0	5,767,468
総務費	6,302,258	4.6	5,724,862	4.9	577,396
民生費	34,593,710	25.3	31,317,892	27.0	3,275,818
教育費	2,558,958	1.9	1,057,180	0.9	1,501,778
土木費	3,927,579	2.9	2,614,797	2.3	1,312,782
農林業	898,559	0.7	869,942	0.7	28,617
水産業	70,000	0.1	70,000	0.1	0
計	136,019,339	100.0	116,147,622	100.0	19,871,717



第4表 昭和51年度現計予算款別財源内訳表 (9月末現在)

科目	予算額	財源						訳		一般	
		国庫支出金	使用料手数料	寄附分担負担金	起債	その他	一般財源	財源比	特定財源との割合	一般	
	千円	千円	千円	千円	千円	千円	千円	%	%	%	
議 会 費	448,177	406,791	7,318			12,000	576,711	0.7	—	100.0	
総 務 費	6,479,808	3,650,599	240,006	23,178	168,000	676,781	4,485,914	9.0	15.5	84.5	
民 生 費	9,244,478	1,481,473	105,247	5,017	183,000	1,953,091	2,466,215	7.4	51.5	48.5	
衛 生 費	6,194,043	207,243	844	120		90,321	502,194	4.1	60.2	39.8	
勞 働 費	800,722	10,978,870	14,150	1,303,141	2,308,000	960,083	6,708,099	0.8	37.3	62.7	
農林水産業費	22,272,343	238,692	33,054	9,675	326,000	9,563,749	1,868,380	11.1	69.9	30.1	
商 工 費	12,039,550	12,479,877	829,200	1,055,926	7,900,000	2,599,819	5,824,332	3.1	84.5	15.5	
土 木 費	30,189,154	178,437	189,034		75,000	29,743	5,830,044	9.6	80.7	19.3	
警 察 費	6,302,258	10,930,844	470,465	20,000	467,000	549,849	22,155,552	9.6	7.5	92.5	
教 育 費	34,593,710	1,757,531			689,000		112,427	36.7	36.0	64.0	
災 害 復 旧 費	2,558,958	99,092						0.2	95.6	4.4	
公 債 費	3,927,579							6.3	3.3	96.7	
諸 支 出 金	898,559							1.3	9.5	90.5	
予 備 費	70,000							0.1	—	100.0	
計	136,019,339	42,409,449	1,389,318	2,417,057	12,128,000	17,114,035	60,561,480	100.0	55.5	44.5	

一般財源内訳		繰越金	
千円	千円	千円	千円
国 庫 税	15,257,803	地 方 議 与 税	1,717,480
一 般 財 源 的 税 外 収 入	818,905	地 方 交 付 税	39,862,237
開 発 指 定 事 業 補 助 金	2,594,420	財 政 調 整 基 金 繰 入 金	0
		繰 越 金	130,172
		交 通 安 全 対 策 特 別 交 付 金	180,463
		計	60,561,480

3 昭和51年度予算の収入及び支出の概況について

(1) 昭和51年9月末日現在における一般会計の収入状況は、予算額1,373億3,797万余円(繰越事業費を含む。)に対し、収入済額599億8,190万余円で、その割合は43.7%となり、前年同期46.0%に対し、2.3%下回っております。(第5表参照) 主なものについてみますと、

ア 県税は、予算額152億5,780万余円に対し55.1%収入済で、前年同期に対し、4.0%上回っております。

イ 地方交付税については、予算額898億6,223万余円に対し74.7%収入済で、前年同期を1.9%上回っております。

ウ 国庫支出金については、予算額457億2,149万余円に対し33.3%収入済で、前年同期を4.3%下回っております。

(2) 次に昭和51年9月末日現在における一般会計の支出状況は、予算額1,373億3,797万余円に対し、支出済額566億2,646万円で、その執行率は41.2%であり、前年同期41.9%を0.7%下回っております。(第6表参照)

(3) 特別会計

用品調達等集中管理事業会計ほか16会計の収入及び支出の状況は、第7表及び第8表のとおりで、用品調達等集中管理事業ほか8会計は、収入額に対し支出超過となっておりますが、これは、事業収入の収入の時期の関係によるもので、年度末までには収支の均衡がとれるものと考えております。

第5表

昭和51年度一般会計収入状況調 (9月末日現在)

(単位 千円)

科 目	予 算 額	繰越事業費 財源充当額	計	収入済額	予 算 残 額	予算に対する収入済額の対比	
						51年度	50年度
1 県 税	15,257,803		15,257,803	8,414,653	6,843,150	55.1%	51.1%
2 地 方 譲 与 税	1,717,480		1,717,480	384,327	1,333,153	22.4	27.5
3 地 方 交 付 税	39,862,237		39,862,237	29,774,154	10,088,038	74.7	72.8
4 交 通 安 全 対 策 特 別 交 付 金	180,463		180,463	0	180,463	—	—
5 分 担 金 及 び 負 担 金	2,310,293	58,244	2,368,537	84,344	2,279,193	3.6	3.5
6 使 用 料 及 び 手 数 料	1,411,591		1,411,591	558,249	853,342	39.5	35.8
7 国 庫 支 出 金	45,003,869	717,622	45,721,491	15,245,602	30,475,889	33.3	37.6
8 財 産 収 入	2,324,193		2,324,193	511,527	1,812,666	22.0	28.4
9 寄 附 金	106,764		106,764	12,000	94,764	11.2	14.3
10 繰 入 金	150,351	208,766	338,938	338,938	0	100.0	100.0
11 繰 越 収 入 金	130,112		130,112	14,257	136,094	9.5	7.1
12 諸 収 入 金	15,436,123		15,436,123	2,544,858	12,891,270	16.5	11.7
13 具 入 債	12,128,000	339,000	12,467,000	2,099,000	10,368,000	16.8	22.3
計	136,019,339	1,318,632	137,337,971	59,981,904	77,356,067	43.7	46.0

第6表

昭和51年度一般会計支出状況調 (9月末日現在)

(単位 千円)

科 目	子 算 額	前年度繰越事業費繰越額	計	支出済額	子算残額	子算に対する支出済額の対比		備 考
						51年度 %	50年度 %	
1 議 会 費	448,177		448,177	195,301	252,876	43.6%	42.1%	
2 総 務 費	6,479,992		6,479,992	2,925,076	3,554,916	45.1%	52.6%	
3 民 生 費	9,244,478		9,244,478	3,454,797	5,789,681	37.4%	38.8%	
4 衛 生 費	6,194,043		6,219,911	(9,231)	(16,637)	55.5%	54.2%	
5 労 働 費	800,722	25,868	800,722	371,374	429,348	46.4%	43.0%	
6 農 林 水 産 業 費	22,272,343	218,615	22,490,958	(100,664)	(117,951)	29.8%	32.1%	
7 商 工 費	12,039,550		12,039,550	6,607,823	15,883,135	59.4%	63.8%	
8 土 木 費	30,189,154	959,315	31,148,469	(565,951)	(893,354)	39.0%	31.9%	
9 警 察 費	6,302,258		6,302,258	11,575,089	19,573,980	41.9%	45.1%	
10 教 育 費	34,593,710	114,834	34,708,544	2,640,037	3,662,221	42.7%	45.0%	
11 災 害 復 旧 費	2,558,958		2,558,958	(56,531)	(58,303)	24.2%	23.5%	
12 公 債 費	3,927,579		3,927,579	618,431	1,940,527	46.1%	47.0%	
13 諸 支 出 金	898,559		898,559	1,810,016	2,117,563	37.9%	34.3%	
14 予 備 費	69,816		69,816	340,204	558,355	—	—	
計	136,019,339	1,318,632	137,337,971	(732,377)	(586,255)	41.2%	41.9%	

(注) () は、前年度繰越事業費繰越額で外書である。

第7表

昭和51年度特別会計収入状況調 (9月末日現在)

(単位 千円)

科 目	予 算 額	繰越事業費 財源充当額	計	収 入 済 額	予 算 残 額	予算に対する収入済額の対比	
						51年度 %	50年度 %
用品調達等集中管理事業	239,568		239,568	30,564	209,004	12.8%	20.6%
収 入 証 紙	1,838,145		1,838,145	998,353	839,792	54.3%	57.1%
母子福祉資金貸付事業	57,208		57,208	23,840	33,368	41.7%	72.0%
寡婦福祉資金貸付事業	46,731		46,731	12,141	34,590	26.0%	27.0%
中小企業近代化資金助成事業	3,460,169	545,600	4,005,769	637,067	3,368,702	15.9%	11.9%
農業改良資金助成事業	502,938		502,938	109,287	393,706	21.7%	20.6%
畜産経営特別資金助成事業	61,984		61,984	52,097	9,887	84.0%	79.3%
県 営 林 事 業	228,776		228,776	117,004	111,772	51.1%	27.5%
県 営 境 港 水 産 施 設 事 業	307,837		307,837	151,522	156,315	49.2%	84.2%
有料道路大山環状道路事業	60,736		60,736	33,329	27,407	54.9%	45.8%
有料道路三朝高原道路事業	28,549		28,549	9,214	19,335	32.3%	17.3%
蒜山大山有料道路事業	13,069		13,069	6,022	7,047	46.1%	46.5%
県 営 駐 車 場 事 業	106,480		106,480	13,666	92,814	12.8%	15.7%
県立学校農業実習	102,930		102,930	34,979	67,951	34.0%	31.8%
県立学校水産実習船実習	189,493		189,493	29,676	159,817	15.7%	13.5%
中海地区新産業都市建設協議会	2,226		2,226	0	2,226	—	—
林業改善資金助成事業	31,159		31,159	10,565	20,594	33.9%	—
計	7,273,053	545,600	7,823,653	2,269,326	5,554,327	29.0%	28.4%

第8表

昭和51年度特别会计支出状況調 (9月末日現在)

(単位 千円)

会 計 名	予 算 額	前年度繰越事業費繰越額	計	支 出 済 額	予 算 残 額	予算に対する支出済額の対比		備 考
						51年度 %	50年度 %	
用品調達等集中管理事業	239,568		239,568	71,609	167,959	29.9	32.3	
収 入 証 紙	1,838,145		1,838,145	801,361	1,036,785	43.6	44.4	
母子福祉資金貸付事業	57,208		57,208	36,077	21,131	63.1	53.1	
寡婦福祉資金貸付事業	46,731		46,731	33,613	13,118	71.9	62.1	
中小企業近代化資金助成事業	3,460,169	545,600	4,005,769	306,018	3,699,751	7.6	6.4	
農業改良資金助成事業	502,993		502,993	109,727	393,266	21.8	7.0	
畜産経営特別資金助成事業	61,984		61,984	100	61,884	0.2	—	
県 管 林 事 業	228,776		228,776	113,253	115,523	49.5	50.6	
県管境港水産施設事業	307,837		307,837	31,018	276,819	10.1	36.0	
有料道路大山環状道路事業	60,736		60,736	22,998	37,738	37.9	46.7	
有料道路三期高原道路事業	28,549		28,549	13,920	14,629	48.8	49.0	
蒜山大山有料道路事業	13,069		13,069	6,022	7,046	46.1	46.5	
県管駐車場事業	106,480		106,480	51,394	55,086	48.3	46.5	
県立学校農業実習	102,930		102,930	44,848	58,082	43.6	41.6	
県立学校水産実習船実習	189,493		189,493	71,280	118,213	37.6	41.2	
中海地区新産業都市建設協議会	2,226		2,226	127	2,099	5.7	—	
林業改善資金助成事業	31,159		31,159	122	31,037	0.4	—	
計	7,278,053	545,600	7,823,653	1,713,487	6,110,166	21.9	22.2	

4 昭和50年度歳入歳出決算見込について

昭和50年度一般会計及び特別会計について、その概要を報告いたします。

昭和50年度は国と基調を同じくしながらも、なお、本県独自の特性を考慮し、限られた財源を効率的かつ重点的に配分することにより、長期的な視野に立つて県勢の伸展と県民福祉の向上を図ることを基本とし、

- (1) 社会福祉の充実
- (2) 生活環境の整備と保全
- (3) 経済社会発展のための基盤整備と国土保全の推進
- (4) 農林水産業の振興
- (5) 商工業の振興
- (6) 教育文化の向上

を重点とした諸施策を実施いたしました結果、決算の状況は、2歳入歳出決算の状況のとおりであります。

一般会計における実質収支は130,172千円の黒字となっております。

昭和50年度の県財政は、年度途中において国、地方を通じて法人関係税を中心とした税収入が大幅に落ち込むといった厳しい事情にありましたが、

- 1 地方交付税及び地方債について、適切な地方財政措置が講ぜられ、併せて歳入の確保に努めたこと。
 - 2 人件費の適正化をはじめ事務事業の総点検による経費の節減合理化、効率的使用に意を用いたこと。
- 等によりまして、事態に対処しつつ、景気の早期回復を図るための公共事業費の追加、中小企業者に対する金融対策の充実、社会福祉の推進等の事業を実施することができたものと考えます。

今後の財政運営に当たりましては、低経済成長という環境の下で地方税、地方交付税等の一般財源の伸びに多くを期待できない反面、扶助費、公債費等義務的経費の大幅な増加、生活環境の保全整備、社会福祉施策の充実等により財政需要の増大に迫られる等厳しい財政事情が予想されますので、財政体質の改善を図り一層財政の健全化に留意しつつ、県勢の伸展と県民福祉の向上を図るよう努力したいと考えております。

第9表

歳入

昭和50年度一般会計歳入歳出決算額調

(単位 千円)

科	目	予算額	決算額	予算に對して		予算に對する 決算額の比率 %
				増	減	
1	県 税	13,546,190	13,888,617	342,427		102.5
2	地方 譲与 税	1,618,108	1,811,610	193,502		112.0
3	地方 交付 税	37,734,965	37,754,147	19,182		100.1
4	交通安全対策特別交付金	181,003	180,599		404	99.8
5	分担金及び負担金	2,118,463	2,047,112		71,351	96.6
6	使用材料及び手数料	1,165,621	1,161,923		3,698	99.7
7	国 庫 支 出 金	40,404,990	39,245,303		1,159,687	97.1
8	財 産 入 金	806,181	640,640		165,541	79.5
9	寄 附 収 入 金	98,021	86,430		11,591	88.2
10	繰 入 金	572,800	511,133		61,667	89.2
11	繰 越 金	1,041,224	1,041,224			100.0
12	諸 収 入 金	14,087,686	11,949,808		2,137,878	84.8
13	県 入 横	7,949,932	6,727,000		1,222,932	84.6
	計	121,325,184	117,045,546	555,111	4,834,749	96.5

歳出

(単位 千円)

科	日	子算額	決算額	翌年度繰越			不用額	子算額に対する 決算額の比率 %
				通次繰越	明許繰越	事故繰越		
1 議	会務費	381,298	372,034				9,264	97.6
2 総	民生費	7,459,411	7,166,926				292,485	96.1
3 民	衛生費	7,954,294	7,765,471				188,823	97.6
4 衛	労働費	6,319,767	6,185,166		25,868		108,738	97.9
5 勞	林業費	708,113	690,498				17,615	97.5
6 農	水産費	20,288,133	19,829,784		218,615		239,734	97.7
7 商	工業費	9,578,114	8,274,363				1,303,751	86.4
8 士	木造費	26,147,405	24,840,681		943,345	15,970	347,409	95.0
9 警	警察費	6,113,935	6,060,638				53,297	99.1
10 教	教育費	31,716,658	31,005,892		114,834		595,932	97.8
11 災	害復旧費	1,054,379	1,028,641				25,738	97.6
12 公	債出費	2,675,797	2,661,452				14,345	99.5
13 諸	支備	869,942	825,062				44,880	94.8
14 子	備費	57,938	0				57,938	—
	計	121,325,184	116,706,608		1,302,662	15,970	3,299,944	96.2

第10表 歳入

昭和50年度特別会計歳入歳出決算額調

(単位 千円)

科	目	予算額	決算額	予算に對して		予算に對する 決算額の比率 %
				増	減	
1	用品調達等集中管理事業	232,732	225,348		7,384	96.8
2	収 入 証 紙	1,547,213	1,649,204	101,991		106.6
3	母子福祉資金貸付事業	57,130	62,632	5,502		109.6
4	寡婦福祉資金貸付事業	42,724	38,973		3,751	91.2
5	中小企業近代化資金助成事業	2,428,937	2,159,280		269,657	88.9
6	農業改良資金助成事業	498,551	506,465	7,914		101.6
7	畜産経営特別資金助成事業	117,627	118,182	555		100.5
8	県 営 林 事 業	256,730	352,477	95,747		137.3
9	県営境港水産施設事業	127,619	211,893	84,274		166.0
10	有料道路大山環状道路事業	30,582	30,511		71	99.8
11	有料道路三朝高原道路事業	28,963	28,875		88	99.7
12	蒜山大山有料道路事業	13,299	13,298		1	100.0
13	県営駐車場事業	88,347	88,041		306	99.7
14	県立学校農業実習	99,676	92,839		6,837	93.1
15	県立学校水産実習船実習	186,907	180,202		6,705	96.4
	計	5,757,037	5,758,220	295,983	294,800	100.0

歳 出

(単位 千円)

科 目	予 算 額	決 算 額	翌 年 度 繰 越 額			不 用 額	予算額に対する 決算額の比率 %
			通次繰越	明許繰越	事故繰越		
1 用品調達等集中管理事業	232,732	220,626				12,106	94.8
2 収 入 証 紙	1,547,213	1,515,923				31,290	98.0
3 母子福祉資金貸付事業	57,130	56,882				248	99.6
4 寡婦福祉資金貸付事業	42,724	37,621				5,103	88.1
5 中小企業近代化資金助成事業	2,428,937	1,863,461		545,600		19,876	76.7
6 農業改良資金助成事業	498,551	461,704				36,847	92.6
7 畜産経営特別資金助成事業	117,627	66,086				51,541	56.2
8 県 営 林 事 業	256,730	252,918				3,812	98.5
9 県営填港水産施設事業	127,619	127,074				545	99.6
10 有料道路大山環状道路事業	30,582	30,511				71	99.8
11 有料道路三朝高原道路事業	28,963	28,875				88	99.7
12 燕山大山有料道路事業	13,299	13,298				1	100.0
13 県営 駐 車 場 事 業	88,347	88,041				306	99.7
14 県立学校農業実習	99,676	85,158				14,518	85.4
15 県立学校水産実習船実習	186,907	180,202				6,705	96.4
計	5,757,037	5,028,380		545,600		183,057	87.3

第11表

昭和50年度予算繰越等に関する調

(1) 昭和50年度繰越明許費繰越内訳表

(ア) 一般会計

(単位 千円)

区 分	予算計上額 (A)	支出済額 (B)	(B) の 財 源 内 訳					不用額 (C)	繰越額 (A)-(B)-(C) (D)	(D) の 財 源 内 訳							(D)-(F)		
			国 庫 支 出 金	分担金 負担金 寄附金	地方債	その他 の特定 財 源	一 般 財 源			既 収 入 特 定 財 源 (E)				一般財源	左のうち未収入特定財源				
										国 庫 支 出 金	分担金 負担金 寄附金	地方債	その他 の特定 財 源		国 庫 支 出 金	地方債		その他 の特定 財 源	計 (F)
公園等施設整備費	41,050	15,182	6,066				9,116		25,868					25,868	12,934			12,934	12,934
河合谷県営草地開発事業費	66,039	37,144	19,665				17,479		28,895					28,895	15,829			15,829	13,066
揮発油税身替農道事業費	427,602	411,978	271,732	27,601	109,047		3,598		15,624					15,624	10,307		1,046	11,353	4,271
団体営畑地かんがい事業費	177,613	162,185	100,298		5,888		55,999		15,428					15,428	9,541			9,541	5,887
漁港修築事業費	391,840	233,172	122,492	22,525			88,155		158,668					158,668	83,535		15,198	98,733	59,935
治水ダム建設事業費	338,253	63,413	35,100		5,000		23,313	38,240	236,600					236,600	177,450	11,000		188,450	48,150
港湾修築事業費	1,070,929	700,929	295,100	68,900	271,000		65,929		370,000					370,000	185,000	140,000	37,000	362,000	8,000
公営住宅建設事業費	1,290,872	954,127	361,249		514,000		78,878		336,745					336,745	205,746	114,000		319,746	16,999
高等学校整備費	199,529	161,995	29,774		41,000		91,221		37,534					37,534	6,000			6,000	31,534
高等学校校地整備費	109,221	31,921					31,921		77,300					77,300		74,000		74,000	3,300
計	4,112,948	2,772,046	1,241,476	119,026	945,935		465,609	38,240	1,302,662					1,302,662	706,342	339,000	53,244	1,098,586	204,076

(イ) 特別会計

(単位 千円)

区 分	予算計上額 (A)	支出済額 (B)	(B) の 財 源 内 訳					不用額 (C)	繰越額 (A)-(B)-(C) (D)	(D) の 財 源 内 訳							(D)-(F)		
			国 庫 支 出 金	分担金 負担金 寄附金	地方債	その他 の特定 財 源	一 般 財 源			既 収 入 特 定 財 源 (E)				一般財源	左のうち未収入特定財源				
										国 庫 支 出 金	分担金 負担金 寄附金	地方債	その他 の特定 財 源		国 庫 支 出 金	地方債		その他 の特定 財 源	計 (F)
中小企業高度化資金貸付事業費	1,639,280	1,093,680			706,610	387,070			545,600					193,110	352,490		352,490	352,490	193,110
計	1,639,280	1,093,680			706,610	387,070			545,600					193,110	352,490		352,490	352,490	193,110

(2) 昭和50年度事故繰越内訳表

(ア) 一般会計

(単位 千円)

区 分	予算計上額 (A)	支出済額 (B)	(B) の 財 源 内 訳					不用額 (C)	繰越額 (A)-(B)-(C) (D)	(D) の 財 源 内 訳							(D)-(F)		
			国 庫 支 出 金	分担金 負担金 寄附金	地方債	その他 の特定 財 源	一 般 財 源			既 収 入 特 定 財 源 (E)				一般財源	左のうち未収入特定財源				
										国 庫 支 出 金	分担金 負担金 寄附金	地方債	その他 の特定 財 源		国 庫 支 出 金	地方債		その他 の特定 財 源	計 (F)
橋りょう架換事業費	806,468	798,868	526,500				272,368		7,600					7,600	5,700			5,700	1,900
流域下水道事業費	60,990	52,620	35,080	8,770			8,770		8,370		2,790			5,580	5,580			5,580	2,790
計	867,458	851,488	561,580	8,770			281,138		15,970		2,790			13,180	11,280			11,280	4,690

第12表

昭和50年度歳入決算額対前年度比較表 (一般会計)

(単位 千円)

区 分	昭和50年度		昭和49年度		比 較
	決算額 A	構成比 %	決算額 B	構成比 %	
1 県 固 有 財 源 税	31,326,887	26.8	31,326,556	29.3	331
県 担 金 及 び 負 担 金	13,888,617	11.9	15,115,388	14.1	△ 1,226,771
分 担 金 及 び 手 数 料	2,047,112	1.8	2,117,267	2.0	△ 70,155
使 用 料 及 び 手 数 料	1,161,923	1.0	983,575	0.9	△ 178,348
財 産 収 入	640,640	0.5	643,725	0.6	△ 3,085
附 収 入	86,430	0.1	83,053	0.1	3,377
線 入 金	511,133	0.4	814,319	0.7	△ 303,186
線 越 収 入 金	1,041,224	0.9	2,305,365	2.2	△ 1,264,141
諸 収 入 金	11,949,808	10.2	9,263,864	8.7	2,685,944
2 国 庫 依 存 財 源	85,718,659	73.2	75,611,840	70.7	10,106,819
国 庫 支 出 財 源 金	39,245,303	33.5	34,632,777	32.4	4,612,526
地 方 交 付 税	1,811,610	1.5	1,659,571	1.6	152,039
地 方 交 付 税	37,754,147	32.3	35,396,022	33.1	2,358,125
交通安全対策特別交付金	180,599	0.2	145,470	0.1	35,129
債 権	6,727,000	5.7	3,778,000	3.5	2,949,000
合 計	117,045,546	100.0	106,938,396	100.0	10,107,150

第13表

性 質 別 歳 出 決 算 額

(単位、千円)

区 分	昭 和 50 年 度 決 算 額		昭 和 49 年 度 決 算 額		比		較 較 (A)/(B) %
	金 額 (A)	構 成 比 (%)	金 額 (B)	構 成 比 (%)	(A) - (B)		
消 費 的 経 費	65,892,453	56.5	55,965,630	52.9	9,926,823		117.7
人 件 費	44,614,418	38.2	37,682,160	35.6	6,932,258		118.4
物 件 費	3,503,075	3.0	3,247,874	3.1	255,201		107.9
そ の 他 消 費 的 経 費	17,774,960	15.3	15,035,596	14.2	2,739,364		118.2
投 資 的 経 費	41,597,806	35.6	42,458,879	40.1	△ 856,073		98.0
普 通 建 設 事 業 費	40,393,497	34.6	41,402,600	39.1	△ 1,009,103		97.6
災 害 復 旧 事 業 費	1,031,791	0.8	889,894	0.8	141,897		115.9
失 業 対 策 事 業 費	172,518	0.2	161,385	0.2	11,133		106.9
公 債	2,657,902	2.3	2,030,712	1.9	627,190		130.9
そ の 他 の 経 費	6,558,447	5.6	5,446,951	5.1	1,111,496		120.4
維 持 補 修 費	1,031,040	0.9	799,773	0.7	231,267		128.9
扶 助 費	4,486,657	3.8	3,723,639	3.5	763,018		120.5
繰 出 金	1,040,750	0.9	923,539	0.9	117,211		112.7
合 計	116,706,608	100.0	105,897,172	100.0	10,809,436		110.2

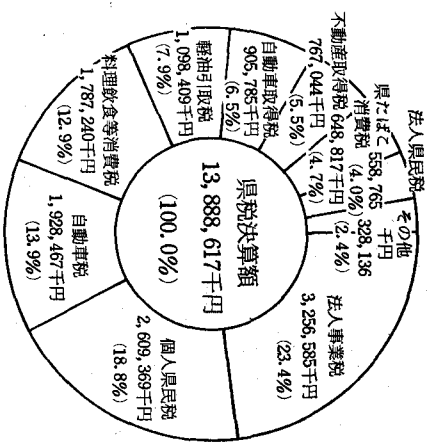
5 県民の県税負担状況について

県民の皆さんの県税負担は次のとおりで、昭和50年度においては人口1人当たり24,418円1世帯当り96,127円となっております。

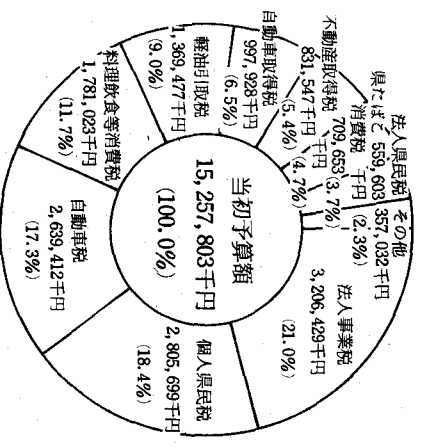
年 度	区 分	県 税 決 算 額 千円	人 口 人	世 帯 数 世帯	県 税 負 担 状 況		
					人口1人当りA/B 円	1世帯当りA/C 円	人口1人当りA/C 円
昭 和 45 年 度		6,528,646	568,777	144,482	11,478	45,187	
昭 和 46 年 度		7,589,155	568,777	144,482	13,343	52,527	
昭 和 47 年 度		8,861,343	568,777	144,482	15,580	61,332	
昭 和 48 年 度		11,542,950	568,777	144,482	20,294	78,892	
昭 和 49 年 度		15,115,388	568,777	144,482	26,575	104,618	
昭 和 50 年 度		13,888,617	568,777	144,482	24,418	96,127	
昭 和 51 年 度		15,757,803 (当初予算額)	568,777	144,482	26,826	105,603	

(注) 人口、世帯数は、昭和45年実施の国勢調査による。

昭和50年度決算における県税税目別構成比



昭和51年度当初予算における県税税目別構成比



第15表

昭 和 51 年 度 県 税 調 定 収 入 額 調

(昭和51年9月末現在)

(単位 千円、%)

税目	区分	予 算			調 定			収 入			収 入 歩 合		
		現年課税分	滞納繰越分	計	現年課税分	滞納繰越分	計	現年課税分	滞納繰越分	計	現年課税分	滞納繰越分	計
県 民 税	法 人	558,106	1,497	559,603	317,394	1,607	319,001	288,246	667	288,913	90.8	41.5	90.6
	個 人	2,789,749	15,950	2,805,699	2,991,697	32,400	3,024,097	1,141,527	5,272	1,146,799	38.2	16.3	37.9
	計	3,347,855	17,447	3,365,302	3,309,091	34,007	3,343,098	1,429,773	5,939	1,435,712	43.2	17.5	42.9
事 業 税	法 人	3,197,532	8,897	3,206,429	1,952,619	7,582	1,960,201	1,780,100	3,940	1,784,040	91.2	52.0	91.0
	個 人	157,697	1,112	158,809	125,016	1,985	127,001	60,106	346	60,452	48.1	17.4	47.6
	計	3,355,229	10,009	3,365,238	2,077,635	9,567	2,087,202	1,840,206	4,286	1,844,492	88.6	44.8	88.4
不 動 産 取 得 税		829,218	2,329	831,547	436,354	7,303	443,657	357,703	1,806	359,509	82.0	24.7	81.0
県 た ば こ 消 費 税		709,652	1	709,653	340,831	—	340,831	274,882	—	274,882	80.7	—	80.7
娯 楽 施 設 利 用 税		173,029	1	173,030	100,794	3,583	104,377	95,779	14	95,793	95.0	0.4	91.8
料 理 飲 食 等 消 費 税		1,773,545	7,478	1,781,023	978,109	28,416	1,006,525	795,590	20,676	816,266	81.3	72.8	81.1
自 動 車 税		2,636,325	3,087	2,639,412	2,687,234	10,138	2,697,372	2,526,370	3,840	2,530,210	94.0	37.9	93.8
銃 区 免 許 税		1,740	1	1,741	2,203	808	3,011	1,942	51	1,993	88.2	6.3	66.2
狩 猟 免 許 税		12,862	1	12,863	—	—	—	—	—	—	—	—	—
固 定 資 産 税		—	—	—	—	—	—	—	—	—	—	—	—
小 計		12,839,455	40,354	12,879,809	9,932,251	93,822	10,026,073	7,322,245	36,612	7,358,857	73.7	39.0	73.4
自 動 車 取 得 税		997,927	1	997,928	533,012	—	533,012	533,012	—	533,012	100.0	—	100.0
軽 油 引 取 税		1,369,476	1	1,369,477	746,254	—	746,254	522,774	—	522,774	70.1	—	70.1
入 税		10,588	1	10,589	—	—	—	—	—	—	—	—	—
小 計		2,377,991	3	2,377,994	1,279,266	—	1,279,266	1,055,786	—	1,055,786	82.5	—	82.5
合 計		15,217,446	40,357	15,257,803	11,211,517	93,822	11,305,339	8,378,031	36,612	8,414,643	74.7	39.0	74.4

第16表

昭和50年度県税調定収入額調

(決算額)

(単位 千円、%)

税目	区分	最終算額			調定額			収入額			収入歩合	
		現年課税分	滞納繰越分	計	現年課税分	滞納繰越分	計	現年課税分	滞納繰越分	計	現年課税分	滞納繰越分
県民税	法人	446,038	2,506	448,544	557,844	2,531	560,375	556,421	2,344	558,765	99.7	92.6
	個人	2,584,214	27,023	2,611,237	2,616,084	26,814	2,642,898	2,597,816	11,553	2,609,369	99.3	43.1
	計	3,030,252	29,529	3,059,781	3,173,928	29,345	3,203,273	3,154,237	13,897	3,168,134	99.4	47.4
事業税	法人	2,678,041	16,799	2,694,840	3,247,216	16,970	3,264,186	3,241,044	15,541	3,256,585	99.8	91.6
	個人	159,424	2,410	161,834	160,348	2,425	162,773	158,894	1,623	160,517	99.1	66.9
	計	2,837,465	19,209	2,856,674	3,407,564	19,395	3,426,959	3,399,938	17,164	3,417,102	99.8	88.5
不動産取得税		799,729	2,546	802,275	770,498	4,074	774,572	764,373	2,671	767,044	99.2	65.6
県たばこ消費税		664,758	1	664,759	648,817	—	648,817	648,817	—	648,817	100.0	—
娯楽施設利用税		188,126	1	188,127	146,022	48	146,070	142,439	48	142,487	97.5	100.0
料理飲食等消費税		1,900,836	4,585	1,905,421	1,805,897	11,276	1,817,173	1,781,327	5,913	1,787,240	98.6	52.4
自動車税		1,813,976	1,358	1,815,334	1,935,243	3,951	1,939,194	1,925,735	2,732	1,928,467	99.5	69.1
自動車区別税		1,334	156	1,490	1,863	687	2,550	1,619	—	1,619	86.9	—
狩猟免許税		14,561	1	14,562	12,896	—	12,896	12,896	—	12,896	100.0	—
固定資産税		—	—	—	—	—	—	—	—	—	—	—
小計		11,251,037	57,386	11,308,423	11,902,728	68,776	11,971,504	11,831,381	42,425	11,873,806	99.4	61.7
自動車取得税		981,720	1	981,721	905,785	—	905,785	905,785	—	905,785	100.0	—
軽油引取税		1,244,494	1	1,244,495	1,098,409	—	1,098,409	1,098,409	—	1,098,409	100.0	—
入猟税		11,550	1	11,551	10,617	—	10,617	10,617	—	10,617	100.0	—
小計		2,237,764	3	2,237,767	2,014,811	—	2,014,811	2,014,811	—	2,014,811	100.0	—
合計		13,488,801	57,389	13,546,190	13,917,539	68,776	13,986,315	13,846,192	42,425	13,888,617	99.5	61.7

6 県債及び一時借入金について

(1) 県債について

昭和51年度上期における県債の状況は、次のとおりであります。

県債現在額調

(単位：千円)

区 分	50年度末現債額	51年度上期		51年9月末現債額
		借入額	増減額	
一 一般会計債	27,003,666	30,000	884,780	26,148,886
1 普 通	25,278,782	30,000	788,576	24,520,206
土 農	11,565,284		378,173	11,192,111
林 育	8,279,556		74,665	3,204,891
教 育	3,828,423		237,805	3,590,618
公 民	2,162,500		29,084	2,163,416
衛 生	704,699		10,717	693,982
そ の 他	1,251,306		13,084	1,238,222
2 災 害 復 旧	2,487,014		50,048	2,436,966
土 農	1,647,577		92,338	1,555,239
林 業	1,239,539		75,656	1,163,883
そ の 他	408,038		16,682	391,356
3 転 換 の 債	408,038		3,866	73,441
特 別 会 計 債	77,307		3,866	73,441
母 子 福 祉 資 金 貸 付 事 業	5,699,415	98,830	92,751	5,705,494
中 小 企 業 高 度 化 資 金 貸 付 事 業	135,407			135,407
境 港 水 産 施 設 事 業	4,383,927	98,830	36,939	4,445,818
	143,664		4,084	139,580

公有林整備事業	299,847		299,847
大山遷状有料道路事業	90,291	7,517	82,774
三朝高原有料道路事業	120,996	9,980	111,016
蒜山大山有料道路事業	77,698	6,028	71,675
万能町駐車場事業	197,262	12,477	184,785
新町駐車場事業	117,323	12,269	105,054
皆生温泉中央駐車場事業	133,000	3,462	129,538

(2) 一時借入金について

昭和51年度上期における財政調整のための一時借入金及び当座預金勘定による借越は、次のとおりであります。

ア 一時借入金

借入年月日	返済年月日	借入日数	借入金額	借入利率	支払利子額
51. 4. 26	51. 5. 15	20	1,000,000,000 円	8.25%	4,520,548
51. 5. 6	51. 5. 15	10	1,000,000,000	"	2,260,274
51. 5. 10	51. 5. 15	6	500,000,000	"	678,081
51. 5. 18	51. 5. 15	3	300,000,000	"	208,424
51. 5. 21	51. 5. 31	11	3,000,000,000	"	7,458,903
51. 5. 25	51. 5. 31	7	2,000,000,000	"	3,164,382
計			7,800,000,000		18,285,612

イ 当座預金勘定による借越

借越額積数 22,402,233,830 円
 利率 6.75%、7.75%、8.25%
 支払利子額 4,589,147 円

7 県有財産について

昭和51年9月30日現在における公有財産は、次のとおりです。

土地	25,067,003.38平方メートル
建物	723,872.31平方メートル
立木	840,342.19立木メートル
船舶	4 隻

8 むすび

以上昭和51年度上半期の県財政の概況と昭和50年度決算の状況についてご説明いたしましたとおり、本県財政は歳入の多くを国に依存しており、財政の弾力性の指標といわれる財政力指数は極めて低い状態にあります。

一方景気回復の歩どりは遅く、県税、地方交付税等の伸びに多くを期待できない反面、人件費、扶助費等の義務的経費は年々増加しており、財政の運営は困難さを増しつつあります。

こうしたなかで、財源の効率的かつ重点的な配分により、県民福祉施策の充実、生活環境の保全整備等の諸施策の推進が急務となっております。

このためには、今後一層県税、地方交付税を始めとする財源の確保と経費の節減合理化を図り、財政構造の改善に努力し、健全財政を保持しつつ、県勢の伸展のための諸施策を積極的に推進する所存でありますので、県民の皆さまのより一層の御理解と、御協力をお願いいたします。

鳥取県告示第九百五十一号

地方公営企業法（昭和二十七年法律第二百九十二号）

第四十条の二第一項の規定に基づき、昭和五十一年度

前期における鳥取県営企業の業務状況を次のとおり公

表する。

昭和五十一年十一月三十日

鳥取県知事 平 林 鴻 三

目 次

1	ま え が き	34
2	事 業 の 概 要	34
3	経 理 の 状 況	34
4	固定資産、企業債及び一時借入金の現在高	35
5	む す び	35

1 ま え が き

この業務状況報告書は、県営企業の昭和51年度前期(昭和51年4月～昭和51年9月)における業務状況について公表するものであります。

2 事業の概要

(1) 電気事業の概要

既設発電所の運営に当たっては、常に発電施設の維持管理に万全を期するとともに発電所において管理するダムの機能を最大限に發揮させるなど設備の効率的運用に努め、供給目標電力量の達成に努力いたしましたところ、今期供給電力量は目標に対し100.3%となりました。各発電所の実績は、別表1のとおりであります。

なお、経営の改善を図るため、今期も既設の発電所の設備近代化工事を実施しました。

(2) 工業用水道事業の概要

この事業は、日野郡日南町菅沢地区に建設された菅沢ダムに水源を求め、米子市八幡地区において取水し、米子市、境港市及び日吉津村の工業団地に工業用水を供給しているものであります。

9月末現在において59工場に日量53,500立方メートルの給水を行っております。

(3) 埋立事業の概要

(ア) 米子港旗ヶ崎地区

新産業都市建設事業の一環として、米子港の背後地に工業用地等約40ヘクタールを造成しようとするもので、今期も引き続き造成工事の進ちよくについて鋭意努力いたしました。

(イ) 境港外港竹内地区

境港港湾整備事業の一環として、工業用地等約112ヘクタールを造成しようとするもので、現在公有水面埋立法に基づく埋立免許の出願をしているところであります。

(4) 観光施設事業の概要

この事業は、米子市皆生の元国立病院跡地を利用して、県民の健全な余暇利用の増進を図るため、観光施設を建設しようとするもので、今期は、建設のための必要な調査を行いました。

3 経理の状況

(1) 電気事業

今期の電力料金収入は、目標に対し95.6%で236,289千余円を収納しました。

収入支出計算書、損益計算書及び貸借対照表は、別表2から別表4までのとおりであります。

(2) 工業用水道事業

今期は57,955千余円の給水料金を収納しました。

収入支出計算書、損益計算書及び貸借対照表は、別表5から別表7までのとおりであります。

(3) 埋立事業

今期は、埋立地売却代金の収納は収納時期が到来しないため、皆無であります。

収入支出計算書、損益計算書及び貸借対照表は、別表8から別表10までのとおりであります。

(4) 観光施設事業

収入支出計算書及び貸借対照表は、別表11及び別表12のとおりであります。

4 固定資産、企業債及び一時借入金の現在高

今期新たに取得又は除却により増減のあつた固定資産の内訳は、別表13のとおりであります。

企業債の明細は、別表14のとおりであります。

一時借入金の現在高は、下記のとおりであります。

事業名	一時借入金計上額 円	備	考
電気事業	118,000,000	公営企業金融公庫	118,000,000
埋立事業	165,200,000	山陰合同銀行 他会計繰替借	133,400,000 31,800,000

5 お び

昭和51年度前期の事業概要は、上記のとおりであります。今後更に県営企業の経済性を發揮するとともに本県産業の発展に寄与したいと考えておりますので、県民各位におかれましては、このうえとも御協力をお願いいたします。

別表 1

昭和51年度前期発電実績表

区 分	4 月	5 月	6 月	7 月	8 月	9 月	前期計
目標供給電力量 (MWH)	13,485	9,818	7,727	9,904	7,841	8,375	57,150
実績 " (MWH)	12,971	8,065	8,908	4,847	10,025	12,511	57,327
同上目標対比 (%)	96.2	82.1	115.3	48.9	127.9	149.4	100.3

別表 2

昭和51年度前期鳥取県電気事業収入支出計算書

(昭和51年4月1日から昭和51年9月30日まで)

(1) 収益的収入及び支出
収 入

区 分	予 算 額			地方公営企業法第24条第3項の規定による支出額	合 計	収 入 額	予算額に比べ 収入額の増減	備 考
	当 初 予 算 額	補 正 予 算 額	予備費流出増減額					
第1款 電気事業収益	545,136,000	0	0	0	545,136,000	238,223,373	△ 306,912,627	
第1項 営業収益	543,054,000	0	0	0	543,054,000	236,757,617	△ 306,296,383	
第2項 営業外収益	2,082,000	0	0	0	2,082,000	1,465,756	△ 616,244	

支 出

区 分	予 算 額					地方公営企業法第26条第2項の規定による繰越額	合 計	支 出 額	予算残額	備 考
	当 初 予 算 額	補 正 予 算 額	予備費支出額	流 用 項 目 の 支 出 額	地方公営企業法第24条第3項の規定による支出額					
第1款 電気事業費用	507,558,000	0	0	0	0	0	507,558,000	218,613,510	288,944,490	
第1項 営業費用	398,839,000	0	0	0	0	0	398,839,000	171,197,968	227,641,032	
第2項 営業外費用	108,719,000	0	0	0	0	0	108,719,000	47,415,542	61,303,458	

(2) 資本的收入及び支出

収 入

区 分	予 算				地方公営企業法第26条による繰越額	法 定 繰 越 額 当 年 額	法 定 繰 越 額 累 計 額	合 計	収 入 額	予 算 額 に 比 べ 収 入 額 の 増 減	備 考
	当 初 予 算 額	補 正 予 算 額	流 用 増 減 額	小 計							
第1款 資本的收入	277,371,000	0	0	277,371,000	0	0	277,371,000	277,371,000	231,904	△ 277,139,096	
第1項 企業債	277,000,000	0	0	277,000,000	0	0	277,000,000	277,000,000	0	△ 277,000,000	
第2項 固定資産売却代金	1,000	0	0	1,000	0	0	1,000	1,000	38,000	32,000	
第3項 投資債還金	360,000	0	0	360,000	0	0	360,000	360,000	0	△ 360,000	
第4項 建設収入	10,000	0	0	10,000	0	0	10,000	10,000	198,904	188,904	

支 出

区 分	予 算				地方公営企業法第26条による繰越額	法 定 繰 越 額 累 計 額	合 計	支 出 額	予 算 残 額	備 考
	当 初 予 算 額	補 正 予 算 額	流 用 増 減 額	小 計						
第1款 資本的支出	877,816,000	0	0	877,816,000	0	0	877,816,000	78,434,868	821,220,056	
第1項 建設改良費	277,575,000	0	0	277,575,000	0	0	277,575,000	28,830,767	270,583,157	
第2項 企業債償還金	100,241,000	0	0	100,241,000	0	0	100,241,000	49,604,101	50,636,899	

別表 3

昭和51年度鳥取県営電気事業損益計算書

(昭和51年4月1日から昭和51年9月30日まで)

(単位 円)

区 分	金 額	
1 営 業 収 益		
(1) 電 力 料	236,289,497	
(2) 営 業 雑 収 益	468,120	236,757,617
2 営 業 費 用		
(1) 水 力 発 電 費	136,235,701	
(2) 送 電 費	613,842	
(3) 一 般 管 理 費	33,948,105	170,797,648
営 業 利 益		65,959,969
3 営 業 外 収 益		
(1) 受 取 利 息	1,465,756	
(2) 雑 収 益	0	1,465,756
当 期 総 利 益		67,425,725
4 営 業 外 費 用		
(1) 支 払 利 息	47,415,542	
(2) 雑 損 失	0	47,415,542
当 期 純 利 益		20,010,183

別表 4

昭和51年度鳥取県営電気事業貸借対照表

(昭和51年9月30日)

(単位 円)

区 分	金		額
資 産 の 部			
1 固 定 資 産			
(1) 有 形 固 定 資 産			
イ 水 力 発 電 設 備	3,438,627,116		
減 価 償 却 引 当 金	1,155,713,391		
共 有 者 持 分 額	155,157,081	2,127,756,644	
ロ 送 電 設 備	32,939,329		
減 価 償 却 引 当 金	18,510,770	14,428,559	
ハ 業 務 設 備	15,628,252		
減 価 償 却 引 当 金	3,117,442	12,510,810	
ニ 建 設 仮 勘 定	130,496,735	130,496,735	
ホ 建 設 準 備 勘 定	9,430,395	9,430,395	
有 形 固 定 資 産 合 計			2,294,623,143
(2) 無 形 固 定 資 産			
イ グ ラ ム 使 用 権		27,548,044	
ロ 水 利 権		34,921,603	
ハ 電 話 加 入 権		747,037	
ニ 庁 舎 利 用 権		14,150,000	
ホ 水 道 施 設 利 用 権		5,985	
無 形 固 定 資 産 合 計			77,372,669
(3) 投 資 及 び 基 金			
イ 投 資 有 価 証 券		77,840	
ロ 長 期 貸 付 金		1,440,000	
投 資 合 計			1,517,840
固 定 資 産 合 計			2,373,513,652
2 流 動 資 産			
(1) 現 金 預 金			227,732,057
(2) 前 払 金			22,600,320
(3) 短 期 貸 付 金			5,500,000
(4) 貯 蔵 品			159,790
(5) そ の 他 流 動 資 産			835,000
流 動 資 産 合 計			256,827,167
資 産 合 計			2,630,340,819

区 分	金 額		
負債の部			
3 固定負債			
(1) 引当金			116,900,462
固定負債合計			116,900,462
4 流動負債			
(1) 一時借入金			118,000,000
(2) その他流動負債			1,466,210
流動負債合計			119,466,210
負債合計			236,366,672
資本の部			
5 資本			
(1) 自己資本金			521,591,391
(2) 借入資本金			
イ 企業債	1,770,771,893	1,770,771,893	
資本金合計			2,292,363,284
6 剰余金			
(1) 資本剰余金			
イ 受贈財産評価額		186,532	
資本剰余金合計			186,532
(2) 利益剰余金			
イ 当期末処分利益剰余金			
繰越利益剰余金当期末残高	81,414,148		
当期純利益	20,010,183	101,424,331	
利益剰余金合計			101,424,331
剰余金合計			101,610,863
資本合計			2,393,974,147
負債資本合計			2,630,340,819

別表 5

昭和51年度前期鳥取県営工業用水道事業収入支出計算書

(昭和51年4月1日から昭和51年9月30日まで)

(1) 収益的収入及び支出
収 入

区 分	予 算 額				地方公営企業法第24条第3項の規定による支出額に充てる財源	地方公営企業法第26条第2項の規定による繰越額	収入 額	子 算 額 に 比 べ る 増 減	備 考
	当 算 額	補 正 額	予 備 費 額	流 用 増 減 額					
第1款 工業用水道事業収益	181,848,000	0	0	0	0	0	80,129,122	△ 101,718,878	
第1項 営 業 収 益	144,935,000	0	0	0	0	0	62,852,996	△ 82,082,004	
第2項 営 業 外 収 益	36,913,000	0	0	0	0	0	17,276,126	△ 19,636,874	

支 出

区 分	予 算 額				地方公営企業法第24条第3項の規定による支出額	地方公営企業法第26条第2項の規定による繰越額	合 計	支 出 額	子 算 残 額	備 考
	当 算 額	補 正 額	予 備 費 額	流 用 増 減 額						
第1款 工業用水道事業費用	202,054,000	0	0	0	0	0	202,054,000	96,862,033	105,191,967	
第1項 営 業 費 用	129,386,000	0	0	0	0	0	129,386,000	60,056,105	69,329,895	
第2項 営 業 外 費 用	72,668,000	0	0	0	0	0	72,668,000	36,805,928	35,862,072	

(2) 資本的收入及び支出

収入

区	分	子			小計	地方公営企業法第26条の類に属する財源充当額	継続費繰越額に係る財源充当額	合計	収入額	予算額に比べ収入額の増減	備考
		当初予算額	補正予算額	正流用増減額							
第1款	資本的収入	50,435,000	0	0	50,435,000	0	0	50,435,000	38,000,000	12,435,000	
第1項	出資金	16,108,000	0	0	16,108,000	0	0	16,108,000	8,000,000	8,108,000	
第2項	他会計からの長期借入金	34,327,000	0	0	34,327,000	0	0	34,327,000	30,000,000	4,327,000	

支出

区	分	子			小計	地方公営企業法第26条の類に属する財源充当額	継続費繰越額	合計	支出額	予算残額	備考
		当初予算額	補正予算額	正流用増減額							
第1款	資本的支出	66,949,000	0	0	66,949,000	0	0	66,949,000	33,339,169	33,609,831	
第1項	企業債償還金	66,949,000	0	0	66,949,000	0	0	66,949,000	33,339,169	33,609,831	

別表 6

昭和51年度鳥取県営工業用水道事業損益計算書

(昭和51年4月1日から昭和51年9月30日まで)

(単位 円)

区 分	金 額	
1 営 業 収 益		
(1) 給 水 収 益	57,955,248	
(2) そ の 他 営 業 収 益	73,278	58,028,526
2 営 業 費 用		
(1) 業 務 費	32,232,403	
(2) 総 係 費	9,286,714	
(3) 減 価 償 却 費	18,359,798	59,878,915
営 業 損 失		1,850,389
3 営 業 外 収 益		
(1) 他 会 計 補 助 金	16,000,000	
(2) 受 取 利 息 及 び 配 当 金	361,126	
(3) 雑 収 益	915,000	17,276,126
当 期 総 利 益		15,425,737
4 営 業 外 費 用		
(1) 支 払 利 息 及 び 企 業 債 取 扱 諸 費	36,805,928	36,805,928
当 期 純 損 失		21,380,191

別表 7

昭和51年度鳥取県営工業用水道事業貸借対照表

(昭和51年 9月30日)

(単位 円)

区 分	金 額	
資 産 の 部		
1 固 定 資 産		
(1) 有 形 固 定 資 産		
イ 土 地	59,642,431	59,642,431
ロ 建 物	73,357,685	
減 価 償 却 引 当 金	9,092,293	64,265,392
ハ 構 築 物	1,584,714,670	
減 価 償 却 引 当 金	196,252,132	1,388,462,538
ニ 機 械 及 び 装 置	109,340,625	
減 価 償 却 引 当 金	28,553,723	80,786,902
ホ 工 具 器 具 及 び 備 品	55,000	
減 価 償 却 引 当 金	52,250	2,750
ヘ 建 設 仮 勘 定	2,310,840	2,310,840
有 形 固 定 資 産 合 計		1,595,470,853
(2) 無 形 固 定 資 産		
イ ダ ム 使 用 権		215,930,976
ロ 水 利 権		59,176,511
ハ 電 話 加 入 権		10,300
無 形 固 定 資 産 合 計		275,117,787
(3) 投 資 資 産		
イ 投 資 有 価 証 券		126,160
投 資 合 計		126,160
固 定 資 産 合 計		1,870,714,800
2 流 動 資 産		
(1) 現 金 預 金		10,704,778
(2) 前 払 金		153,940
(3) 短 期 貸 付 金		26,300,000
(4) そ の 他 流 動 資 産		1,403,000
流 動 資 産 合 計		38,561,718
資 産 合 計		1,909,276,518
負 債 の 部		
3 固 定 負 債		
(1) 他 会 計 借 入 金		191,618,927

分 区	金 額	
(2) 引 当 金		2,718,000
固 定 負 債 合 計		194,336,927
4 流 動 負 債		
(1) そ の 他 流 動 負 債		1,599,410
流 動 負 債 合 計		1,599,410
負 債 合 計		195,936,337
資 本 の 部		
5 資 本 金		
(1) 自 己 資 本 金		126,774,000
(2) 借 入 資 本 金		
イ 企 業 債	1,042,411,016	
ロ 他 会 計 借 入 金	379,207,861	1,421,618,877
資 本 金 合 計		1,548,392,877
6 剰 余 金		
(1) 資 本 剰 余 金		
イ 国 庫 補 助 金	615,381,232	
資 本 剰 余 金 合 計		615,381,232
(2) 欠 損 金		
イ 当 期 未 処 理 欠 損 金		
繰 越 欠 損 金 当 期 末 残 高	429,053,737	
当 期 純 損 失	21,380,191	450,433,928
欠 損 金 合 計		450,433,928
剰 余 金 合 計		164,947,304
資 本 合 計		1,713,340,181
負 債 資 本 合 計		1,909,276,518

別表 8

昭和51年度前期鳥取県管理立事業収入支出計算書

(昭和51年4月1日から昭和51年9月30日まで)

(1) 収益的収入及び支出

収入

区 分	予 算 額			合 計	収入 額	予算額に比べ 収入額の増減	備 考
	当 算 額	補 正 額	地方公営企業法第24条第3項の規定による支出額に充てる財源				
第1款 埋立事業収益	64,568,000	0	0	64,568,000	2,244,785	△ 62,323,215	
第1項 営業収益	61,926,000	0	0	61,926,000	0	△ 61,926,000	
第2項 営業外収益	2,642,000	0	0	2,642,000	2,244,785	△ 397,215	

支出

区 分	予 算 額			合 計	支出 額	予算残額	備 考
	当 算 額	補 正 額	地方公営企業法第24条第3項の規定による支出額				
第1款 埋立事業費用	38,606,000	0	0	38,606,000	7,076,351	31,529,649	
第1項 営業費用	25,349,000	0	0	25,349,000	10,151	25,338,849	
第2項 営業外費用	13,257,000	0	0	13,257,000	7,066,200	6,190,800	

(2) 資本的收入及び支出
収入

区	分	算				地方公営企業法第26条の規定による繰越額に充てる財源	繰越額に充てる財源	合計	収入額	予算額に比べ収入額の増減	備考
		当	初	補	正						
第1款	資本的収入	2,978,408,000	円	0	円	0	円	2,978,408,000	120,537,992	△ 2,857,870,008	円
第1項	企業債	2,724,000,000	円	0	円	0	円	2,724,000,000	120,000,000	△ 2,604,000,000	円
第2項	他会計からの長期借入金	1,198,000	円	0	円	0	円	1,198,000	0	△ 1,198,000	円
第3項	建設収入	10,000	円	0	円	0	円	10,000	537,992	527,992	円
第4項	土地売却代金	253,200,000	円	0	円	0	円	253,200,000	0	△ 253,200,000	円

支出

区	分	算				地方公営企業法第26条の規定による繰越額	繰越額	合計	支出額	予算残額	備考
		当	初	補	正						
第1款	資本的支出	3,097,187,000	円	0	円	0	円	3,097,187,000	446,728,671	2,849,761,058	円
第1項	建設改良費	2,776,187,000	円	0	円	0	円	2,776,187,000	286,228,671	2,689,261,058	円
第2項	企業債償還金	321,000,000	円	0	円	0	円	321,000,000	160,500,000	160,500,000	円

別表 9

昭和51年度鳥取県営埋立事業損益計算書

(昭和51年4月1日から昭和51年9月30日まで)

(単位 円)

区 分	金 額	
1 営 業 収 益		
(1) 土 地 売 却 収 益	0	0
2 営 業 費 用		
(1) 土 地 売 却 原 価	0	
(2) 一 般 管 理 費	10,151	10,151
営 業 損 失		10,151
3 営 業 外 収 益		
(1) 受 取 利 息 及 び 配 当 金	1,520,105	
(2) 雑 収 益	724,680	2,244,785
当 期 総 利 益		2,234,634
4 営 業 外 費 用		
(1) 支 払 利 息 及 び 企 業 債 取 扱 諸 費	7,066,200	7,066,200
当 期 純 損 失		4,831,566

別表10

昭和51年度鳥取県営埋立事業貸借対照表

(昭和51年9月30日)

(単位 円)

区 分	金 額	
資 産 の 部		
1 土 地 造 成		
(1) 完 成 土 地		
境港外港地区土地	897,747,271	897,747,271
(2) 未 成 土 地		
米子港旗ヶ崎地区事業費	3,378,656,483	
境港外港竹内地区事業費	274,390,492	3,653,046,975
土 地 造 成 合 計		4,550,794,246
2 流 動 資 産		
(1) 現 金 預 金		1,232,681
(2) 未 収 金		61,926,374
(3) 前 払 金		252,820
(4) そ の 他 流 動 資 産		262,000
流 動 資 産 合 計		63,673,875
資 産 合 計		4,614,468,121
負 債 の 部		
3 固 定 負 債		
(1) 引 当 金		37,577,374
(2) そ の 他 固 定 負 債		13,771,794
固 定 負 債 合 計		51,349,168
4 流 動 負 債		
(1) 一 時 借 入 金		165,200,000
(2) そ の 他 流 動 負 債		476,280
流 動 負 債 合 計		165,676,280
負 債 合 計		217,025,448
資 本 の 部		
5 資 本 金		
(1) 自 己 資 本 金		154,953,487
(2) 借 入 資 本 金		
イ 企 業 債	3,556,300,000	
ロ 他 会 計 借 入 金	620,323,439	4,176,623,439
資 本 金 合 計		4,331,576,926
6 剰 余 金		

区 分	金 額		
(1) 資 本 剩 余 金			
イ 国 庫 補 助 金		38,806,442	
資 本 剩 余 金 合 計			38,806,442
(2) 利 益 剩 余 金			
イ 当 期 未 処 分 利 益 剩 余 金			
繰越利益剰余金当期末残高	31,890,871		
当 期 純 損 失	4,831,566	27,059,305	
利 益 剩 余 金 合 計			27,059,305
剩 余 金 合 計			65,865,747
資 本 合 計			4,397,442,673
負 債 資 本 合 計			4,614,468,121

別表11

昭和51年度前期鳥取県観光施設事業収入支出計算書

(昭和51年4月1日から昭和51年9月30日まで)

(1) 資本的収入及び支出

収入

区	子			小計	額		合計	収入額	子算額に比べ 収入額の増減	備考
	当 算 額	補 正 額	流 用 額		地方公営企業法第26条の規定に保つる財源充当額	継続費超過額				
第1款 資本的収入	86,019,000	0	0	86,019,000	0	0	86,019,000	63,612,544	△ 22,406,456	
第1項 他会計からの借入金	86,019,000	0	0	86,019,000	0	0	86,019,000	56,658,963	△ 29,360,037	
第2項 建設収入	0	0	0	0	0	0	0	6,953,581	6,953,581	

支出

区	子			小計	額		合計	支出額	子算残額	備考
	当 算 額	補 正 額	流 用 額		地方公営企業法第26条の規定に保つる繰越額	継続費超過額				
第1款 資本的支出	128,229,000	0	0	128,229,000	0	0	128,229,000	21,206,472	107,022,528	
第1項 建設改良費	43,210,000	0	0	43,210,000	0	0	43,210,000	21,206,472	22,003,528	
第2項 他会計からの借入金償還金	85,019,000	0	0	85,019,000	0	0	85,019,000	0	85,019,000	

別表12

昭和51年度鳥取県営観光施設事業貸借対照表

(昭和51年9月30日)

(単位 円)

区 分	金 額		
資 産 の 部			
1 固 定 資 産			
(1) 有 形 固 定 資 産			
イ 建 設 仮 勘 定	523,447,088		
有 形 固 定 資 産 合 計		523,447,088	
固 定 資 産 合 計			523,447,088
2 流 動 資 産			
(1) 現 金 預 金			
流 動 資 産 合 計		3,811,875	3,811,875
資 産 合 計			527,258,963
資 本 の 部			
3 資 本 金			
(1) 借 入 資 本 金			
イ 企 業 債	469,000,000		
ロ 他 会 計 借 入 金	58,258,963	527,258,963	
資 本 金 合 計			527,258,963
資 本 合 計			527,258,963
負 債 資 本 合 計			527,258,963

別表13

(1) 電 気 事 業

(ア) 有 形 固 定 資 産

固 定 資 産 明 細 書

資 産 の 種 類	年 度 当 初 現 在 高	当 期 増 加 額	当 期 減 少 額	当 期 末 現 在 高	減 価 償 却		当 期 未 済 高		備 考
					当 期 増 加 額	当 期 減 少 額	当 期 未 済 高	備 考	
煙 火 力 発 電 設 備	279,642,289	0	0	279,642,289	2,047,036	0	177,008,828	102,638,461	
土 建 物	205,267	0	0	205,267	—	—	177,008,828	205,267	
水 機 械 装 置	11,424,117	0	0	11,424,117	127,889	0	6,026,349	5,397,768	
機 械 装 置	156,826,802	0	0	156,826,802	1,270,297	0	74,016,207	82,810,595	
諸 備 品	104,022,637	0	0	104,022,637	255,274	0	91,294,465	12,728,172	
小 鹿 水 力 発 電 設 備	3,689,819	0	0	3,689,819	336,952	0	2,543,177	1,146,642	
土 建 物	8,473,647	0	0	8,473,647	56,624	0	3,123,630	350,017	
水 機 械 装 置	1,205,869,142	0	767,614	1,205,101,528	13,446,788	481,881	485,089,670	720,011,858	
貯 水 池	11,769,909	0	0	11,769,909	—	—	—	11,769,909	
諸 備 品	74,636,960	0	767,614	73,869,346	835,877	481,881	25,989,560	47,879,786	
機 械 装 置	558,227,374	0	0	558,227,374	4,521,642	0	174,411,526	388,815,848	
諸 備 品	166,597,112	0	0	166,597,112	1,349,436	0	45,417,151	121,179,961	
機 械 装 置	225,191,294	0	0	225,191,294	4,661,459	0	160,855,430	64,335,864	
諸 備 品	22,637,008	0	0	22,637,008	468,586	0	15,592,915	7,044,093	
機 械 装 置	3,562,309	0	0	3,562,309	61,506	0	3,211,072	351,237	
諸 備 品	143,247,176	0	0	143,247,176	1,548,282	0	59,612,016	83,635,160	
機 械 装 置	1,179,968,300	0	0	1,179,968,300	12,045,199	—	372,149,616	807,818,684	
諸 備 品	7,843,837	0	0	7,843,837	—	0	—	7,843,837	
機 械 装 置	50,210,513	0	0	50,210,513	558,646	0	16,328,156	33,882,357	

資 産 の 種 類	年 度 当 初 高 増 加 額	年 度 当 初 高 増 加 額	年 度 当 初 高 増 加 額	年 度 当 初 高 増 加 額	年 度 当 初 高 増 加 額	年 度 当 初 高 増 加 額	年 度 当 初 高 増 加 額	年 度 当 初 高 増 加 額	減 価 償 却		累 計	当 期 未 済 高	備 考
									当 期 増 加 額	引 当 金			
水 池	510,013,626	0	510,013,626	4,131,110	0	133,176,105	876,837,521						
貯 水 機 装 置	309,058,683	0	309,058,683	2,503,375	0	74,738,625	234,320,058						
機 装 置	154,377,155	0	154,377,155	3,195,607	0	98,437,440	55,939,715						
諸 装 置	4,270,252	0	4,270,252	88,394	0	2,229,369	2,040,883						
備 品	3,359,483	0	3,359,483	145,158	0	2,913,417	446,066						
總 係 費	140,834,751	0	140,834,751	1,422,909	0	44,326,504	96,508,247						
日野川水力発電設備	618,757,918	0	618,757,918	7,072,484	0	121,470,277	497,287,641						
土 地	1,184,227	0	1,184,227	—	—	—	1,184,227						
建 物	54,962,191	0	54,962,191	569,128	0	9,815,469	45,146,722						
水 路	406,818,022	0	406,818,022	3,295,226	0	57,206,310	349,611,712						
機 装 置	152,581,066	0	152,581,066	3,158,428	0	52,766,435	99,814,631						
諸 装 置	2,285,948	0	2,285,948	47,319	0	812,309	1,473,639						
備 品	926,464	0	926,464	2,383	0	869,754	56,710						
水力発電設備計	3,284,287,649	0	3,283,470,035	34,611,507	481,881	1,155,713,391	2,127,756,644						
幡 郷 送 電 設 備	2,736,843	0	2,736,843	91,608	0	1,505,284	1,231,559						
機 装 置	2,736,843	0	2,736,843	91,608	0	1,505,284	1,231,559						
小 鹿 送 電 設 備	25,137,369	0	25,137,369	239,523	0	13,555,095	11,582,274						
構 築 物	20,597,071	0	20,597,071	259,523	0	9,241,813	11,355,258						
機 装 置	4,540,298	0	4,540,298	0	0	4,313,282	227,016						
春 米 送 電 設 備	947,750	0	947,750	0	0	900,362	47,388						
機 装 置	947,750	0	947,750	0	0	900,362	47,388						
日 野 川 送 電 設 備	4,117,367	0	4,117,367	205,662	0	2,550,029	1,567,338						
機 装 置	4,117,367	0	4,117,367	205,662	0	2,550,029	1,567,338						
機 装 置	4,117,367	0	4,117,367	205,662	0	2,550,029	1,567,338						

(イ) 無形固定資産

資産の種類	年度当初現在高	当期増加額	当期減少額	当期減価償却高	当期末現在高	備考
送電設備計	32,939,329	0	0	556,793	18,510,770	14,428,559
業務設備	15,628,252	0	0	89,232	3,117,442	12,510,810
土地	3,151,019	0	0	—	—	3,151,019
建物	10,664,003	0	0	81,802	1,878,592	8,785,411
備品	990,995	0	0	1,140	939,831	51,164
総係費	822,235	0	0	6,290	299,019	523,216
固定資産仮勘定	133,495,267	0	0	139,927,130	—	139,927,130
建設仮勘定	124,064,872	0	0	130,496,735	—	130,496,735
建設準備勘定	9,430,395	0	0	9,430,395	—	9,430,395
合計	3,466,300,497	6,431,863	767,614	3,471,964,746	35,257,532	1,177,341,603
合	6,431,863	0	0	481,881	1,177,341,603	2,294,623,143
電線水力発電設備	26,297	0	0	—	—	26,297
電-話加入権	26,297	0	0	—	—	26,297
小水力発電設備	1,872,707	0	0	448,251	1,424,456	1,424,456
水利権	1,866,392	0	0	447,921	1,418,471	1,418,471
水道施設利用権	6,315	0	0	330	5,985	5,985
春米水力発電設備	4,934,577	0	0	496,993	4,437,584	4,437,584
水利権	4,887,677	0	0	496,993	4,390,684	4,390,684
電話加入権	46,900	0	0	—	—	46,900
日野川水力発電設備	58,270,715	0	0	1,588,183	56,682,532	56,682,532
ダム使用権	27,861,230	0	0	313,186	27,548,044	27,548,044
水利権	30,387,445	0	0	1,274,997	29,112,448	29,112,448

資産の種類	年度当初現在高	当期増加額	当期減少額	当期末現在高	当期減価引当金	当期末現在高	備考
電話加入権		22,040	0	22,040	—	22,040	
業務用設備		15,031,800	0	14,801,800	230,000	14,801,800	
庁舎利用権		14,380,000	0	14,150,000	230,000	14,150,000	
電話加入権		651,800	0	651,800	—	651,800	
計		80,136,096	0	77,372,669	2,763,427	77,372,669	

(2) 工業用水道事業
(ア) 有形固定資産

資産の種類	年度当初現在高	当期増加額	当期減少額	当期末現在高	減価引当金			当期末現在高	備考
					当期増加額	当期減少額	累計額		
土地	59,642,431	0	0	59,642,431	—	—	—	59,642,431	
建築物	73,357,685	0	0	73,357,685	548,361	0	9,092,293	64,265,392	
構築物	1,584,714,670	0	0	1,584,714,670	12,505,719	0	196,252,132	1,388,462,538	
機械及び装置	109,340,625	0	0	109,340,625	2,171,329	0	28,553,723	80,786,902	
工具器具及び備品	55,000	0	0	55,000	0	0	52,250	2,750	
建設仮勘定	2,310,840	0	0	2,310,840	—	—	—	2,310,840	
計	1,829,421,251	0	0	1,829,421,251	15,225,409	0	233,950,398	1,595,470,853	

(イ) 無形固定資産

資産の種類	年度当初現在高	当期増加額	当期減少額	当期末現在高	減価償却			当期末現在高	備考
					当期増加額	当期減少額	累計		
ダム使用権	217,569,614 円		0 円	1,638,638 円	0	0	215,930,976 円		
水利権	60,672,262		0	1,495,751	0	0	59,176,511		
電話加入権	10,300		0	0	0	0	10,300		
計	278,252,176		0	3,134,389	0	0	275,117,787		

(3) 観光施設事業

(ア) 有形固定資産

資産の種類	年度当初の現在高	当期増加額	当期減少額	当期末現在高	減価償却			当期末現在高	備考
					当期増加額	当期減少額	累計		
建設仮勘定	505,141,166 円	18,305,922 円	0 円	523,447,088 円	—	—	523,447,088 円		
計	505,141,166	18,305,922	0	523,447,088	—	—	523,447,088		

別表14

(1) 電 氣 事 業

企 業 債 明 細 書

種 類	發 行 日	發 行 總 額	償 還 高		未償還殘高	發 行 額	利 率	償 還 終 期	備 考
			當 期 償 還 高	償 還 高 累 計					
昭和27年度政府債	28. 3. 20	150,000,000	4,600,000	136,000,000	14,000,000	150,000,000	6.5%	昭 53. 8. 1	資金運用部
29年度 "	30. 5. 20	10,000,000	282,000	7,966,000	2,034,000	10,000,000	"	54.11.1	"
30年度 "	31. 5. 22	150,000,000	4,600,000	104,600,000	45,400,000	150,000,000	"	56. 8. 1	"
31年度 "	32. 5. 20	290,000,000	5,530,416	121,890,688	168,109,317	290,000,000	"	62. 8. 31	簡保積立金
" "	32. 5. 29	20,000,000	376,928	8,534,767	11,465,233	20,000,000	"	62. 8. 1	資金運用部
" "	" "	70,000,000	1,334,410	29,410,525	40,589,475	70,000,000	"	"	"
32年度 "	33. 5. 30	250,000,000	4,419,659	97,409,688	152,590,312	250,000,000	"	63. 2. 1	"
" "	" "	140,000,000	2,504,418	53,588,108	86,411,892	140,000,000	"	63. 8. 31	簡保積立金
33年度 "	34. 5. 20	80,000,000	1,358,547	27,146,371	52,853,629	80,000,000	"	64. 2. 1	資金運用部
34年度 "	35. 5. 31	480,000,000	7,555,440	150,972,240	329,027,760	480,000,000	"	65. 8. 31	簡保積立金
35年度 "	36. 5. 29	275,000,000	4,012,741	80,182,253	194,817,747	275,000,000	"	66. 2. 1	資金運用部
39年度 "	40. 9. 20	20,000,000	234,485	8,124,360	16,875,640	20,000,000	"	70. 2. 1	"
40年度公募債	41. 8. 20	10,000,000	312,500	5,312,500	4,687,500	10,000,000	7.3	59. 8. 20	公宮企業金融公庫
" "	41. 5. 30	20,000,000	625,000	10,625,000	9,375,000	20,000,000	"	"	"
" 政府債	41. 5. 31	40,000,000	434,094	5,784,024	34,215,976	40,000,000	6.5	71. 2. 1	資金運用部
41年度公募債	42. 8. 20	36,000,000	1,125,000	16,875,000	19,125,000	36,000,000	7.3	60. 8. 20	公宮企業金融公庫
" "	42. 8. 24	59,000,000	1,343,750	27,656,250	31,343,750	59,000,000	"	"	"
" 政府債	42. 8. 27	145,000,000	1,458,002	19,426,944	125,573,056	145,000,000	6.5	72. 8. 1	資金運用部
42年度公募債	43. 8. 20	113,000,000	3,531,250	45,906,250	67,093,750	113,000,000	7.3	61. 8. 20	公宮企業金融公庫

借入	昭和38年度政府債	昭和39.12.25	20,000,000	392,076	4,746,459	15,253,541	20,000,000	6.5%	昭和64.2.1	資金運用部
	39年度 "	40.12.25	50,000,000	919,455	9,936,617	40,063,383	50,000,000	"	65.2.1	"
	40年度 "	41.3.31	70,000,000	1,207,476	11,377,311	58,622,689	70,000,000	"	66.2.1	"
	41年度 "	42.3.27	105,000,000	1,659,351	15,685,056	89,364,944	105,000,000	"	67.3.1	"
	" 公募債	42.3.31	50,000,000	2,500,000	22,500,000	27,500,000	50,000,000	7.35	57.3.31	佛山隆合同銀行
	" 政府債	43.5.20	90,000,000	4,500,000	31,500,000	58,500,000	90,000,000	7.3	58.3.31	"
	" 政府債	43.5.29	225,000,000	3,264,001	30,754,706	194,245,294	225,000,000	6.5	68.3.1	資金運用部
	" 政府債	44.5.28	20,000,000	266,797	2,513,862	17,486,138	20,000,000	"	69.3.1	"
	" 政府債	45.3.30	6,000,000	166,666	1,166,686	4,833,314	6,000,000	7.3	66.3.20	公宮企業金融公庫
	" 政府債	45.4.28	15,000,000	200,382	582,278	14,417,722	15,000,000	6.5	70.3.1	資金運用部
	" 政府債	46.3.30	10,000,000	277,777	1,388,913	8,611,087	10,000,000	6.7	67.3.20	公宮企業金融公庫
計			2,768,000,000	49,604,101	997,228,107	1,770,771,893	2,768,000,000			

(2) 工業用水道事業

種 類	發 行 日	發 行 總 額	債 選 高		未償還殘高	發 行 額	利 率	債 還 終 期	備 考
			当期債選高	債選高累計					
借入	昭和38年度政府債	20,000,000	392,076	4,746,459	15,253,541	20,000,000	6.5%	昭和64.2.1	資金運用部
	39年度 "	50,000,000	919,455	9,936,617	40,063,383	50,000,000	"	65.2.1	"
	40年度 "	70,000,000	1,207,476	11,377,311	58,622,689	70,000,000	"	66.2.1	"
	41年度 "	105,000,000	1,659,351	15,685,056	89,364,944	105,000,000	"	67.3.1	"
	" 公募債	50,000,000	2,500,000	22,500,000	27,500,000	50,000,000	7.35	57.3.31	佛山隆合同銀行
	" 政府債	90,000,000	4,500,000	31,500,000	58,500,000	90,000,000	7.3	58.3.31	"
	" 政府債	225,000,000	3,264,001	30,754,706	194,245,294	225,000,000	6.5	68.3.1	資金運用部
	" 政府債	20,000,000	266,797	2,513,862	17,486,138	20,000,000	"	69.3.1	"
	" 政府債	6,000,000	166,666	1,166,686	4,833,314	6,000,000	7.3	66.3.20	公宮企業金融公庫
	" 政府債	15,000,000	200,382	582,278	14,417,722	15,000,000	6.5	70.3.1	資金運用部
	" 政府債	10,000,000	277,777	1,388,913	8,611,087	10,000,000	6.7	67.3.20	公宮企業金融公庫

種 類	発 行 日	発行総額	償 還 高		未償還残高	発行価額	利 率	償 還 終 期	備 考
			当期償還高	償還高累計					
昭和 45年度政府債	昭 46. 5. 31	20,000,000	244,714	711,276	19,288,724	20,000,000	6.5%	昭 71. 3. 1	資金運用部
" 公募債	46. 9. 30	12,000,000	600,000	600,000	11,400,000	12,000,000	7.4	61. 3. 31	佛山陰合同銀行
" "	47. 3. 20	471,000,000	14,718,750	132,468,750	338,531,250	471,000,000	7.0	63. 3. 20	公営企業金融公庫 (借換債)
" 政府債	47. 3. 30	15,000,000	168,476	489,686	14,510,314	15,000,000	6.5	72. 3. 1	資金運用部
" 公募債	"	11,000,000	305,555	916,685	10,083,315	11,000,000	6.7	68. 3. 20	公営企業金融公庫
" "	47年度	58,000,000	1,558,823	10,911,779	42,088,221	53,000,000	"	65. 3. 20	" (借換債)
" "	"	14,000,000	388,920	388,920	13,611,080	14,000,000	6.4	69. 3. 20	"
" 政府債	"	10,000,000	0	0	10,000,000	10,000,000	6.2	73. 3. 1	資金運用部
" "	48年度公募債	9,000,000	0	0	9,000,000	9,000,000	7.7	70. 3. 20	公営企業金融公庫
" "	"	5,000,000	0	0	5,000,000	5,000,000	8.4	64. 3. 31	佛山陰合同銀行
" "	"	10,000,000	0	0	10,000,000	10,000,000	"	"	"
" 政府債	49. 10. 21	6,000,000	0	0	6,000,000	6,000,000	8.0	74. 9. 1	資金運用部
" "	"	8,000,000	0	0	8,000,000	8,000,000	8.2	71. 3. 20	公営企業金融公庫
" "	49年度公募債	2,000,000	0	0	2,000,000	2,000,000	"	"	"
" "	"	7,000,000	0	0	7,000,000	7,000,000	8.0	75. 3. 1	資金運用部
" 政府債	50. 5. 15	7,000,000	0	0	7,000,000	7,000,000	9.0	65. 3. 31	佛山陰合同銀行
" 公募債	50. 6. 28	7,000,000	0	0	7,000,000	7,000,000			
計		1,321,000,000	33,339,169	278,588,984	1,042,411,016	1,321,000,000			

(3) 埋立事業

種 類	発 行 日	発 行 総 額	償 還 高		未償還残高	発 行 面 額	利 率	償 還 終 期	備 考
			当期償還高	償還高累計					
昭和 44年度公債券	45. 3. 30	55,000,000	5,500,000	49,500,000	5,500,000	55,000,000	7.3%	昭 52. 3. 20	公営企業金融公庫
" "	45. 3. 31	26,000,000	2,600,000	23,400,000	2,600,000	26,000,000	"	52. 3. 31	岡山陰合同銀行
" "	45. 10. 31	70,000,000	7,000,000	63,000,000	7,000,000	70,000,000	"	"	"
45年度 "	46. 3. 20	50,000,000	5,000,000	35,000,000	15,000,000	50,000,000	7.6	53. 3. 20	公営企業金融公庫
" "	46. 3. 30	50,000,000	5,000,000	35,000,000	15,000,000	50,000,000	"	"	"
" "	46. 6. 28	5,000,000	500,000	3,500,000	1,500,000	5,000,000	"	"	"
" "	46. 9. 30	50,000,000	5,000,000	35,000,000	15,000,000	50,000,000	7.4	53. 3. 31	岡山陰合同銀行
46年度 "	47. 3. 30	71,000,000	7,100,000	35,500,000	35,500,000	71,000,000	7.5	54. 3. 20	公営企業金融公庫
" "	47. 6. 30	94,000,000	9,400,000	47,000,000	47,000,000	94,000,000	7.2	54. 3. 31	岡山陰合同銀行
47年度 "	48. 5. 30	62,000,000	6,200,000	18,600,000	43,400,000	62,000,000	7.1	55. 3. 20	公営企業金融公庫
" "	48. 9. 17	70,000,000	7,000,000	21,000,000	49,000,000	70,000,000	"	55. 3. 31	岡山陰合同銀行
" "	49. 3. 30	168,000,000	16,800,000	16,800,000	151,200,000	168,000,000	8.2	56. 3. 31	"
48年度 "	49. 5. 30	150,000,000	15,000,000	15,000,000	135,000,000	150,000,000	8.05	56. 3. 20	公営企業金融公庫
" "	49. 5. 31	300,000,000	30,000,000	30,000,000	270,000,000	300,000,000	8.4	56. 3. 31	岡山陰合同銀行
" "	49. 8. 20	87,000,000	8,700,000	8,700,000	78,300,000	87,000,000	8.05	56. 3. 20	公営企業金融公庫
" "	49. 9. 20	297,000,000	29,700,000	29,700,000	267,300,000	297,000,000	8.4	56. 3. 31	岡山陰合同銀行
49年度 "	50. 3. 20	209,000,000	0	0	209,000,000	209,000,000	8.9	57. 3. 20	公営企業金融公庫
" "	50. 3. 31	79,000,000	0	0	79,000,000	79,000,000	"	"	"
" "	50. 6. 28	30,000,000	0	0	30,000,000	30,000,000	9.0	57. 3. 31	岡山陰合同銀行
" "	"	391,000,000	0	0	391,000,000	391,000,000	"	"	"
" "	"	25,000,000	0	0	25,000,000	25,000,000	"	"	"

種 類	発 行 日	発 行 総 額	償 還 高		未償還残高	発 行 価 額	利 率	償 還 終 期	備 考
			当期償還高	償還高累計					
昭和50年度公募債	昭 51. 3. 20	470,000,000	0	0	470,000,000	8.8%	昭 58. 3. 20	公営企業金融公庫	
"	" 51. 3. 30	138,000,000	0	0	138,000,000	"	"	"	
"	" 51. 6. 10	633,000,000	0	0	633,000,000	8.85	58. 3. 31	岡山陰合同銀行	
"	" "	323,000,000	0	0	323,000,000	"	"	鳥取銀行	
"	" 51. 8. 10	25,000,000	0	0	25,000,000	"	"	岡山陰合同銀行	
"	" 51. 9. 20	50,000,000	0	0	50,000,000	"	"	"	
"	" 51. 9. 30	45,000,000	0	0	45,000,000	"	"	"	
計		4,023,000,000	160,500,000	466,700,000	3,556,300,000				

(4) 観光施設事業

種 類	発 行 日	発 行 総 額	償 還 高		未償還残高	発 行 価 額	利 率	償 還 終 期	備 考
			当期償還高	償還高累計					
昭和49年度公募債	昭 50. 6. 28	455,000,000	0	0	455,000,000	9.0%	昭 57. 3. 31	岡山陰合同銀行	
"	" 50. 7. 31	14,000,000	0	0	14,000,000	"	"	"	
計		469,000,000	0	0	469,000,000				

鳥取県告示第九百五十二号

地方公営企業法（昭和二十七年法律第二百九十二号）

第四十条の二第一項の規定に基づき、昭和五十一年度

前期における鳥取県営病院事業の業務状況を次のとお

り公表する。

昭和五十一年十一月三十日

鳥取県知事 平 林 鴻 三

目 次

1	ま え が き	64
2	事 業 の 概 要	64
3	経 理 の 状 況	64
4	資 産、企 業 債 及 び 一 時 借 入 金 の 現 在 高	64
5	む す び	64

1 ま え が き

この報告書は、鳥取県営病院事業の昭和51年度前期（昭和51年4月1日から昭和51年9月30日まで）における業務状況について公表するものであります。

2 事業の概要

病院事業については、広く県民のための病院として、その機能を十分に發揮するように努め、また、常に経営の合理化に努力し医療の確保と向上に万全を期しております。

当期における利用状況は、別表1のとおりであり、昨年同期と比較しますと、一日平均患者数は、外来では、100.5パーセント、入院で、113.1パーセントといずれも上回っております。

3 経理の状況

当期における経理状況は、別表2のとおりで、予算額に対して事業収益で46.4パーセント、事業費用で44.5パーセント執行されております。

また、経営成績及び財政状態は、それぞれ別表3及び別表4のとおりであります。

4 資金、企業債及び一時借入金現在高

資産及び企業債の現在高は、別表5及び別表6のとおりであります。

一時借入金の現在高は、354,084,803円で一般会計から304,084,803円、山陰合同銀行から50,000,000円の借入れをしております。

なお、一般会計からの借入金は、中央病院建設企業債償還利子等の支払のため借入れているものであります。

5 わ す び

昭和51年度前期の業務状況は上記のとおりであります。今後の運営に当たっては、なお一層経営の合理化に努め、県民の医療確保に万全を期したいと考えております。

県民各位におかれましては、この上とも御協力と御支援を賜りますようお願いする次第であります。

別表 1

(1) 各科別外来患者利用実績

(単位 人)

科(病院別)	月 別	51年						合 計	一日平均 患者数
		4 月	5 月	6 月	7 月	8 月	9 月		
内 科									
中 央 生		2,155	2,184	2,428	2,354	2,327	2,333	13,781	90.7
厚 生		2,553	2,448	2,578	2,963	2,669	2,675	15,886	104.5
小 児 科									
中 央 生		1,235	1,578	1,766	1,552	1,408	1,352	8,891	58.5
厚 生		1,433	1,949	2,381	1,804	1,665	1,727	10,959	72.1
外 科									
中 央 生		525	494	466	572	521	462	3,040	20.0
厚 生		906	853	929	945	1,039	1,106	5,778	38.0
整 形 外 科									
中 央 生		1,545	1,359	1,650	1,793	2,039	1,452	9,838	64.7
厚 生		1,253	1,233	1,355	1,369	1,224	1,172	7,606	50.1
脳 神 經 外 科									
中 央 生		125	142	155	135	165	120	842	5.5
胸 部 外 科									
中 央 生		698	691	729	708	693	681	4,200	27.6
皮 膚 科									
中 央 生		606	577	739	879	934	713	4,448	29.3
厚 生		179	215	229	263	185	150	1,221	8.0
泌 尿 器 科									
中 央 生		144	151	164	194	185	146	984	6.5
厚 生		31	38	60	52	56	61	298	2.0
産 婦 人 科									
中 央 生		1,145	1,111	1,159	1,145	1,177	1,139	6,876	45.2
厚 生		756	749	893	921	870	807	4,996	32.9
眼 科									
中 央 生		1,096	922	1,089	1,079	1,072	851	6,109	40.2
厚 生		479	521	597	673	572	539	3,381	22.2
耳 鼻 咽 喉 科									
中 央 生		794	691	785	868	877	732	4,747	31.2
厚 生		16	0	0	0	0	0	16	0.1
放 射 線 科									
中 央 生		214	278	249	289	243	213	1,486	9.8
厚 生		280	269	257	332	383	393	1,914	12.6
麻 醉 科									
中 央 生		35	17	25	27	32	44	180	1.2
厚 生		120	131	177	156	175	142	901	5.9
歯 科									
中 央 生		365	393	616	643	617	474	3,108	20.5
合 計									
中 央 生		10,632	10,588	12,020	12,238	12,290	10,712	68,530	450.9
厚 生		8,006	8,406	9,456	9,478	8,838	8,772	52,956	348.4

診療日数

中央 152日 厚生 152日

(2) 各科別入院患者利用実績

(単位 人)

科(病院別)	月別	51年						合計	一日平均患者数
		4月	5月	6月	7月	8月	9月		
内科	中央	2,476	2,606	2,504	2,846	2,741	2,893	16,066	87.8
	厚生	2,604	2,536	2,300	2,503	2,190	2,258	14,391	78.6
小児科	中央	1,087	1,006	1,192	1,139	911	865	6,200	33.9
	厚生	457	674	681	569	416	463	3,260	17.8
外科	中央	942	982	952	1,038	1,139	1,084	6,137	33.5
	厚生	1,401	1,394	1,417	1,370	1,368	1,253	8,203	44.8
整形外科	中央	1,192	1,472	1,377	1,695	1,644	1,694	9,074	49.6
	厚生	643	765	614	654	687	636	3,999	21.9
脳神経外科	中央	315	485	453	461	542	652	2,908	15.9
胸部外科	中央	648	591	715	936	779	729	4,398	24.0
皮膚科	中央	82	69	40	110	131	90	522	2.8
	厚生	0	0	0	0	0	0	0	0.0
泌尿器科	中央	131	174	131	189	139	186	950	5.2
	厚生	0	0	0	0	0	0	0	0.0
産婦人科	中央	979	830	993	1,178	1,161	1,079	6,220	34.0
	厚生	810	899	758	830	918	800	5,015	27.4
未熟児	中央	142	264	249	320	283	243	1,501	8.2
	厚生	118	113	86	169	124	151	761	4.2
眼科	中央	334	286	370	311	267	200	1,768	9.7
	厚生	0	0	0	0	0	0	0	0.0
耳鼻咽喉科	中央	410	429	444	466	555	271	2,575	14.1
	厚生	0	0	0	0	0	0	0	0
放射線科	中央	67	115	117	174	249	284	1,006	5.5
	厚生	235	200	225	301	254	270	1,485	8.1
麻酔科	中央	10	0	0	5	13	14	42	0.2
	厚生	0	0	0	6	0	0	6	0.0
口腔外科	中央	118	118	117	93	90	101	637	3.5
合計	中央	8,933	9,427	9,654	10,961	10,644	10,385	60,004	327.9
	厚生	6,268	6,581	6,081	6,402	5,957	5,831	37,120	202.8

診療日数

中央 183日 厚生 183日

別表2

病院事業会計予算収入支出対照表

(昭和51年4月1日から昭和51年9月30日まで)

(単位 円)

科 目	区 分	算 額				収入支出額	同 左		子 算 額 比 比 増 減	備 考
		当初予算額	補正予算額	流用増減額	計		中央病院	内 訳		
1 収益的収入支出	出 益	3,658,118,000			3,658,118,000	1,697,182,207	1,028,359,365	678,822,842 △	1,960,985,793	
1 病院事業収入	出 益	3,389,829,000			3,389,829,000	1,530,524,268	928,577,245	601,947,023 △	1,809,304,732	
(1) 入院収入	出 益	2,009,109,000			2,009,109,000	1,010,208,626	604,298,479	405,915,147 △	998,900,374	
(2) 外来収入	出 益	1,258,194,000			1,258,194,000	489,080,425	300,393,557	188,636,868 △	764,163,575	
(3) その他医療業収入	出 益	77,526,000			77,526,000	31,285,217	23,890,209	7,395,008 △	46,240,783	
2 医療外収入	出 益	272,026,000			272,026,000	141,605,939	79,170,120	62,435,819 △	180,420,061	
(1) 受取利息配当金	出 益	1,200,000			1,200,000	1,302,321	374,780	927,541	102,321	
(2) 他会計補助金	出 益	97,440,000			97,440,000	51,720,000	34,800,000	16,920,000 △	45,720,000	
(3) 負担金交付金	出 益	147,681,000			147,681,000	80,108,000	41,970,000	38,138,000 △	67,573,000	
(4) 患者外給食収益	出 益	18,650,000			18,650,000	5,097,950	—	5,097,950 △	13,552,050	
(5) その他医療業外収益	出 益	7,055,000			7,055,000	3,377,668	2,025,340	1,352,328 △	3,677,332	
3 看護婦養成所収益	出 益	46,263,000			46,263,000	25,052,000	15,612,000	9,440,000 △	21,211,000	
(1) 負担金交付金	出 益	46,103,000			46,103,000	25,052,000	15,612,000	9,440,000 △	21,051,000	
(2) 手数料収益	出 益	160,000			160,000	0	0	0 △	160,000	
科 目	区 分	算 額				収入支出額	同 左		子 算 残 額	
		当初予算額	補正予算額	流用増減額	計		中 央	内 訳		
1 病院事業費用	用 途	4,243,570,000			4,243,570,000	1,887,676,094	1,283,153,806	604,522,288	2,355,893,906	
(1) 医療業費用	用 途	3,827,002,000			3,827,002,000	1,682,153,572	1,098,630,234	583,523,338	2,144,848,428	

科 目	区 分	算 額			収入支出額	同 左 の 内 訳			予算額に比し増減又は予算残額	備考	
		当 初 予 算 額	補 正 予 算 額	流 用 増 減 額		計	中 央	厚 生			子 算 額 に 比 し 増 減 又 は 予 算 残 額
1) 給 与 費	2,225,359,000			2,225,359,000	979,818,089	687,940,079	341,878,010	1,245,540,911			
2) 材 料 費	997,505,000			997,505,000	548,237,997	342,071,982	206,166,015	449,267,003			
3) 経 費	337,052,000			337,052,000	149,823,246	116,267,869	33,555,377	187,228,754			
4) 減 価 償 却 費	256,982,000			256,982,000	0	0	0	256,982,000			
5) 研 究 費	10,104,000			10,104,000	4,274,240	2,350,304	1,923,936	5,829,760			
2) 医 業 外 費 用	370,305,000			370,305,000	183,911,275	168,904,153	15,007,122	186,393,725			
1) 支 払 利 息 及 び 企 業 債 取 扱 諸 費	357,094,000			357,094,000	179,946,308	168,552,413	11,393,895	177,147,692			
2) 患 者 外 給 食 材 料 費	11,780,000			11,780,000	3,462,504	—	3,462,504	8,317,496			
3) 雑 損 失 費	1,431,000			1,431,000	502,463	351,740	150,723	928,537			
3) 看 護 婦 養 成 所 費 用	46,263,000			46,263,000	21,611,247	15,619,419	5,991,828	24,651,753			
1) 給 与 費	17,353,000			17,353,000	8,003,725	4,361,151	3,642,574	9,349,275			
2) 経 費	28,910,000			28,910,000	13,607,522	11,258,268	2,349,254	15,302,478			
2 資 本 的 収 入 支 出											
1 資 本 的 収 入	1,728,113,000			1,728,113,000	1,617,574,921	1,364,083,921	253,491,000	110,538,079			
1) 出 資	168,643,000			168,643,000	58,463,921	44,926,921	13,537,000	110,179,079			
2) 他 会 計 か ら の 借 入 金	1,558,637,000			1,558,637,000	1,558,637,000	1,318,877,000	239,760,000	0			
3) 固 定 資 産 売 却 代 金	0			0	474,000	280,000	194,000	474,000			
4) 補 助 金	833,000			833,000	0	0	—	833,000			
1 資 本 的 支 出	1,728,113,000			1,728,113,000	1,621,133,159	1,367,836,921	253,296,238	106,979,841			
1) 建 設 費	35,000,000			35,000,000	17,309,000	16,309,000	1,000,000	17,691,000			
2) 企 業 債 償 還 費	134,476,000			134,476,000	45,187,159	32,650,921	12,536,238	89,288,841			
3) 他 会 計 か ら の 借 入 金 償 還 金	1,558,637,000			1,558,637,000	1,558,637,000	1,318,877,000	239,760,000	0			

別表 3

昭和51年度鳥取県営病院事業損益計算書

(昭和51年4月1日から昭和51年9月30日まで)

(単位:円)

区	分	金	額	内		備	考
				中央病院	厚生病院		
1)	医業収益						
(1)	入院収益	1,010,208,626		928,577,245	601,947,023		
(2)	外来収益	489,030,425		604,293,479	405,915,147		
(3)	その他の医業収益	31,285,217	1,530,524,268	300,393,557	188,636,868		
2)	医業費用			23,890,209	7,395,008		
(1)	給付料	979,818,089		1,098,630,234	588,523,338		
(2)	材料	548,237,997		637,940,079	341,878,010		
(3)	経費	149,823,246		342,071,982	206,166,015		
(4)	減価償却費	0		116,267,869	38,555,377		
(5)	研究費	4,274,240	1,682,153,572	0	0		
3)	医業外収益			2,350,304	1,923,936		
(1)	受取利息配当金	1,302,321		170,052,989	18,423,685		
(2)	他会計補助金	51,720,000		94,782,120	71,875,819		
(3)	負担金交付金	80,108,000		374,780	927,541		
(4)	患者外給食収益	5,097,950		34,800,000	16,920,000		
(5)	その他の医業外収益	3,377,668		41,970,000	38,138,000		
(6)	看護婦養成所収益	25,052,000	166,657,939	—	5,097,950		
	当年度総利益		15,028,635	△ 75,270,869	9,440,000		90,299,504
				△ 151,629,304	15,112,000		

区 分	金 額	内		備 考
		中 央	厚 生	
4) 医 業 外 費 用				
(1) 支払利息及び企業債取扱諸費	179,946,308	184,523,572	20,998,950	
(2) 患者外給食材料費	3,462,504	168,552,413	11,398,895	
(3) 雑 損	502,463	—	3,462,504	
(4) 看護婦養成所費用	21,611,247	15,619,419	150,723	
当 年 度 純 損 失	205,522,522	△ 259,794,441	69,300,554	
		△ 190,493,887		

(注) 当期損益に関係あるものとして、上記以外のものが見込まれる。

(区 分)	(中 央)	(厚 生)	(計)
1 4月から9月までの予定減価償却費	110,532,000円	17,959,000円	128,491,000円
2 9月30日実施棚卸残額	22,841,741円	15,271,000円	38,112,741円
3 前 払 金	40,000円	0円	40,000円

別表 4

昭和 51 年度 鳥取県 宮病院 事業 貸借 対照表

(昭和 51 年 9 月 30 日)

(単位 円)

区 分	金 額	内 訳	
		中央病院	厚生病院
資 産 の 部			
1 固 定 資 産			
(1) 有 形 固 定 資 産			
イ 土 地	505,683,517	445,570,691	60,112,826
ロ 建 物	4,748,150,189	4,281,036,208	467,113,981
ハ 構 築 物	281,062,309	129,381,204	151,681,105
ニ 器 械 備 品	31,594,325	18,652,000	12,942,325
ホ 車 両	5,307,088	1,788,246	3,518,842
ヘ 放 射 性 同 位 元 素	1,034,071,155	754,115,790	279,955,365
ト その他有形固定資産	279,566,992	139,124,809	140,442,183
有 形 固 定 資 産 合 計	8,898,315	3,535,349	862,966
イ 放 射 性 同 位 元 素 減 価 却 引 当 金	2,519,243	2,519,243	0
ハ 構 築 物 減 価 却 引 当 金	9,380,000	0	9,380,000
ニ 器 械 備 品 減 価 却 引 当 金	1,485,000	0	1,485,000
ホ 車 両 減 価 却 引 当 金	1,000,000	1,000,000	0
ヘ 放 射 性 同 位 元 素 減 価 却 引 当 金	5,769,836,869	5,231,096,536	531,740,333
有 形 固 定 資 産 合 計	2,064,595	1,041,295	1,023,300
(2) 無 形 固 定 資 産			
電 話 加 入 権	2,064,595	1,041,295	1,023,300
無 形 固 定 資 産 合 計		1,041,295	1,023,300

区分	金額	内訳	
		中央病院	厚生病院
(3) 投 他 投 資 その 資 合 計 固 定 資 産 合 計	868,498	282,360	586,138
	868,498	282,360	586,138
2 流 動 資 産 (1) 現 収 金 (2) 未 貯 蔵 品 (3) 貯 蔵 品 (4) 前 払 金	86,693,594	4,581,837	82,111,757
	464,989,959	295,881,757	169,108,202
資 産 合 計 流 動 資 産 合 計	3,224,803	0	3,224,803
	40,000	40,000	0
負 債 部 債 3 固 定 負 債 他 会 計 か ら の 借 入 金	554,948,356	300,503,594	254,444,762
	6,321,718,318	5,532,923,785	788,794,533
固 定 負 債 合 計 4 流 動 負 債 合 計 (1) 一 時 借 入 金 (2) 未 払 金 (3) そ の 他 流 動 負 債 合 計	1,558,637,000	1,318,877,000	239,760,000
	1,558,637,000	1,318,877,000	239,760,000
負 本 部 金 5 資 本 金	354,084,803	354,084,803	0
	203,887,409	168,073,639	35,813,770
流 動 負 債 合 計 負 本 部 金	10,071,666	6,543,758	3,527,908
	568,043,878	528,702,200	39,341,678
資 本 部 金	2,126,680,878	1,847,579,200	279,101,678

(1) 自 己 資 本 金 債 計	資 本 金 合 計	1,569,285,550	4,499,735,583	1,088,803,346	480,482,204
	資 本 金			4,171,602,935	328,132,648
(2) 借 入 業 務 債 計	資 本 金 合 計		6,069,021,138	5,260,406,281	808,614,852
6 剩 余 金	資 本 剩 余 金 合 計				
	(1) 資 本 剩 余 金			3,692,800	9,818,988
1 受 贈 財 産 評 価 額	資 本 剩 余 金 合 計			189,323,000	24,947,359
	口 補 助 金		164,270,359	143,015,800	34,766,347
(2) 欠 損 金	資 本 剩 余 金 合 計		177,782,147		
	1 当 年 度 未 処 理 欠 損 金				
繰 越 欠 損 金 年 度 末 残 高	資 本 剩 余 金 合 計	1,861,271,953		1,458,283,055	402,988,898
	当 年 度 純 損 失 計	△ 190,493,887	△ 2,051,765,840	△ 259,794,441	△ 69,300,554
利 益 剩 余 金 合 計	資 本 剩 余 金 合 計		△ 2,051,765,840	△ 1,718,077,496	△ 333,688,344
	利 益 剩 余 金 合 計			△ 1,575,061,696	△ 298,921,997
資 本 債 務 資 本 合 計	資 本 債 務 資 本 合 計			3,685,344,585	509,692,855
	負 債 資 本 合 計			5,582,923,785	788,794,533

別表 5

固定資産明細書

(1) 有形固定資産明細書

(単位 円)

資産の種類	年度当初現在高	当期増加額	当期減少額	当期現在高	減価償却			当期末償却未済額
					当期増加額	当期減少額	償却額累計	
中央病院	5,498,002,438	16,309,000	10,401,400	5,503,910,038	0	9,769,660	272,813,502	5,231,096,536
土地	445,570,691	0	0	445,570,691	0	0	0	445,570,691
建築物	4,281,036,208	0	0	4,281,036,208	0	0	129,381,204	4,151,655,004
構築物	18,652,000	0	0	18,652,000	0	0	1,788,246	16,863,754
機械備品	745,974,790	16,309,000	8,168,000	754,115,790	0	7,759,600	139,124,809	614,990,981
車	3,535,349	0	0	3,535,349	0	0	2,519,243	1,016,106
放射性同位元素	2,233,400	0	2,233,400	0	0	2,010,060	0	0
その他有形固定資産	1,000,000	0	0	1,000,000	0	0	0	1,000,000
厚生病院	828,867,463	1,000,000	0	829,867,463	0	0	297,127,130	532,740,333
土地	60,112,826	0	0	60,112,826	0	0	0	60,112,826
建築物	467,113,981	0	0	467,113,981	0	0	151,681,105	315,432,876
構築物	12,942,325	0	0	12,942,325	0	0	3,518,842	9,423,483
機械備品	278,955,365	1,000,000	0	279,955,365	0	0	140,442,183	139,513,182
器具	362,966	0	0	362,966	0	0	0	362,966
放射性同位元素	9,380,000	0	0	9,380,000	0	0	1,485,000	7,895,000
合計	6,326,869,901	17,309,000	10,401,400	6,333,777,501	0	9,769,660	569,940,632	5,763,836,869

(2) 無形固定資産明細書

(単位 円)

資産の種類	年度当初現在高	当期増加額	当期減少額	当期償却額	当期末現在高
中央病院施設備	1,041,295	0	0	0	1,041,295
電話加入権	1,041,295	0	0	0	1,041,295
厚生病院施設備	1,023,300	0	0	0	1,023,300
電話加入権	1,023,300	0	0	0	1,023,300
合計	2,064,595	0	0	0	2,064,595

(3) 投資明細書

(単位 円)

資産の種類	年度当初現在高	当期増加額	当期減少額	当期償却額	当期末現在高
中央病院債券	282,360	0	0	0	282,360
電話加入権	282,360	0	0	0	282,360
厚生病院債券	780,138	0	194,000	0	586,138
電話加入権	780,138	0	194,000	0	586,138
合計	1,062,498	0	194,000	0	868,498

別表6 企業債明細書 (昭和51年9月30日現在)

種 類	発行年月日	発行総額	償 還 高		未償還額	発行価格	利 率	償還終期	借 入 先
			当 年 度	累 計					
昭和31年度政府債	昭和31年度	10,000,000	282,419	6,224,536	3,775,464	10,000,000	0.065	昭和57.3.31	簡易保険局
昭和33年度	昭和33年度	10,000,000	244,450	5,230,590	4,789,410	10,000,000	"	昭和59.3.31	"
昭和35年度	昭和35年度	12,000,000	279,727	5,589,484	6,410,516	12,000,000	"	昭和60.3.31	"
"	"	35,000,000	765,317	14,696,611	20,303,389	35,000,000	"	昭和61.3.31	"
昭和37年度	昭和37年度	30,000,000	626,228	10,951,689	19,048,311	30,000,000	"	昭和62.2.1	資金運用部
"	"	125,000,000	2,403,213	42,028,213	82,971,787	125,000,000	"	昭和63.2.1	"
昭和38年度	昭和38年度	170,000,000	3,014,565	52,719,753	117,280,247	170,000,000	"	昭和64.2.1	"
昭和40年度	昭和40年度	24,000,000	374,478	5,819,149	18,180,851	24,000,000	"	昭和66.2.1	"
" 繰上債	"	278,000,000	27,800,000	194,600,000	83,400,000	278,000,000	0.073	昭和53.3.31	岡山陸合同銀行
"	"	21,000,000	2,100,000	12,600,000	8,400,000	21,000,000	0.074	昭和53.5.31	"
昭和46年度	昭和46年度	16,000,000	170,081	1,351,502	14,648,498	16,000,000	0.065	昭和72.3.1	資金運用部
"	"	23,000,000	2,561,605	20,355,143	2,644,857	23,000,000	"	昭和52.3.1	"
"	"	110,000,000	1,179,008	8,455,844	101,544,156	110,000,000	"	昭和72.3.1	"
昭和47年度	昭和47年度	800,000,000	0	0	800,000,000	800,000,000	"	昭和73.3.1	"
昭和48年度繰上債	昭和48年度	612,000,000	0	0	612,000,000	612,000,000	0.084	昭和59.5.31	岡山陸合同銀行
" 政府債	"	550,000,000	0	0	550,000,000	550,000,000	0.075	昭和74.9.1	資金運用部
昭和49年度	昭和49年度	30,000,000	3,386,068	6,641,903	23,358,097	30,000,000	0.080	昭和54.9.1	"
" 繰上債	"	1,866,000,000	0	0	1,866,000,000	1,866,000,000	0.090	昭和60.5.31	岡山陸合同銀行
" 政府債	"	115,000,000	0	0	115,000,000	115,000,000	0.080	昭和70.9.1	資金運用部
昭和50年度	昭和50年度	50,000,000	0	0	50,000,000	50,000,000	0.075	昭和56.3.1	"
合 計		4,887,000,000	45,187,159	387,264,417	4,499,735,588	4,887,000,000			

昭和四年四月十五日第三種郵便物認可

発行所 鳥取県鳥取市東町一丁目

取

県

【定価一冊一箇月八百円(送料を含む)】