

昭和四年四月十五日第三種郵便物認可

鳥取県公報

毎週火曜日及び
金曜日発行
(当日が休日に当
たるときは、そ
の翌日)

目次

- ◇告 示 鳥取県財政状況の公表
- 鳥取県営企業の業務状況の公表
- 鳥取県営病院事業の業務状況の公表

告 示

鳥取県告示第四百八十号

地方自治法(昭和二十二年法律第六十七号)第二百四十三条の三第一項の規定に基づき、昭和五十年十月一日から昭和五十一年三月三十一日までの間における鳥取県の財政状況を次のとおり公表する。

昭和五十一年六月十五日

鳥取県知事 平 林 鴻 三

目 次

1	まえがき	3
2	昭和51年度の県財政について	4
	(1) 概 要	4
	(2) 一般会計歳入予算	4
	(3) 一般会計歳出予算	8
	(4) 特別会計歳入歳出予算	16
3	昭和50年度財政運営の状況について	17
	(1) 概 要	17
	(2) 昭和50年度補正予算の概要	17
	(3) 昭和50年度収入及び支出の概要	22
4	県民の県税負担状況について	27
5	県債及び一時借入金について	28
6	県有財産について	30
7	む す び	30
	付 表	
1	昭和51年度当初予算科目別財源調	
2	部別財源調	
3	款別節別分析表	
4	昭和50年度一般会計最終予算額調	
5	特別会計	
6	最終予算科目別財源調	
7	款別節別分析表	
8	性質別分析表	

1 ま え が き

県の財政状況につきましては、毎年5月と11月の2回にわたり定期的に公表しておりますが、今回は、昭和51年10月1日から昭和51年3月31日までの間の状況を公表するものであります。

この公表を通じて、県政の実態について県民の皆様のご理解をいただきますとともに、今後の県財政運営に対する一層のご協力をお願いする次第であります。

2 昭和51年度当初予算について

(1) 概 要

昭和51年度の本県予算は、極めて厳しい財政事情のもとで、国と基調を同じくしながらも、なお本県独自の特性を考慮し、長期的な視野に立つて積極的に県勢の伸展と県民生活の安定、県民福祉の向上を図ることを基本としました。

すなわち、

社会福祉の充実

生活環境の整備と保全

経済社会発展のための基盤整備と国土保全の推進

農林水産業の振興

商工業の振興

教育文化の向上

等の重点施策を着実に遂行することとし、景気の着実な回復と、雇用の安定を図るための施策推進に特に意を用いました。

このため、行財政全般にわたって見直しを行い、財政収入の確保に努めるとともに、一般行政経費の抑制と財源の重点的かつ効率的配分に努め、財政運営の健全化に配慮しました。

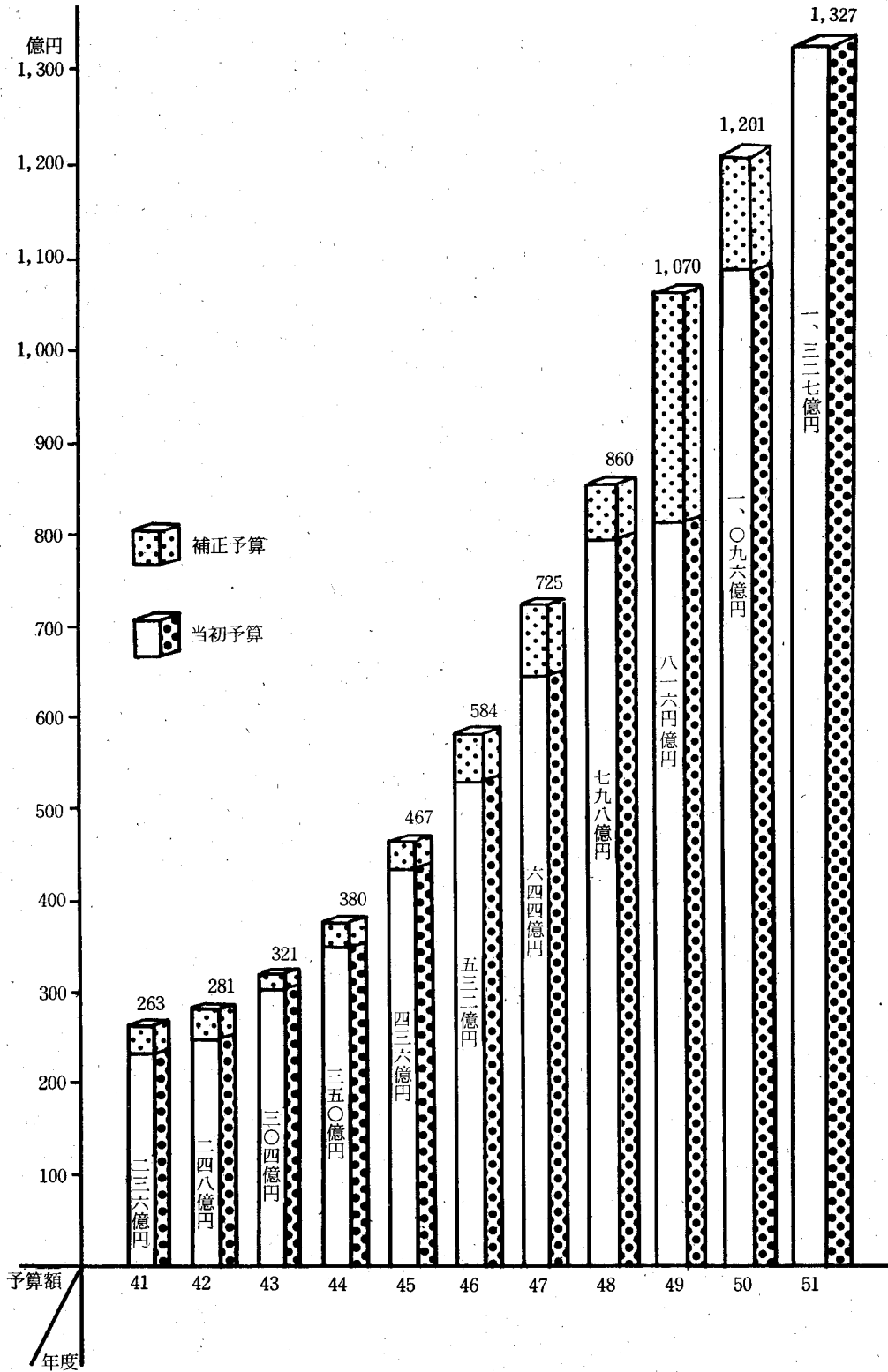
このような基本方針に基づいて編成いたしました昭和51年度一般会計当初予算は、総額1,327億5,000万円となり、前年度当初予算額1,095億6,000万円に対し21.2%の増となっております。

この歳出予算の内訳は、

人件費	481億9,800余万円
投資的経費	473億9,000余万円
維持修繕費	11億7,500余万円
扶助費公債費の義務費	96億1,900余万円
その他一般行政費	263億6,300余万円

となっております。

第1図 一般会計予算規模の推移



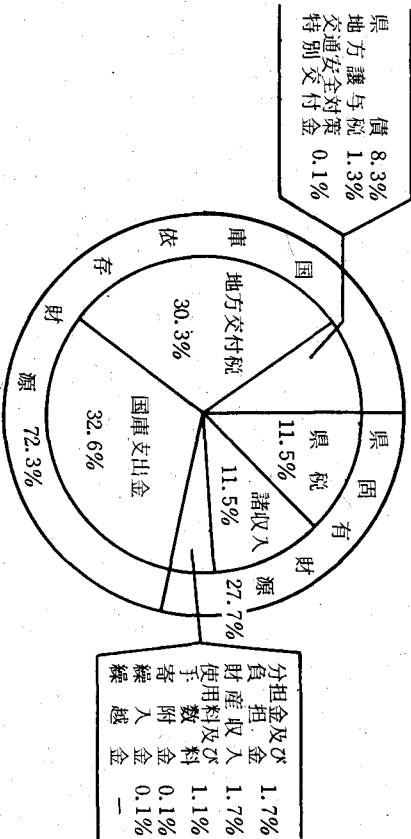
(2) 一般会計歳入予算

昭和51年度歳入予算額

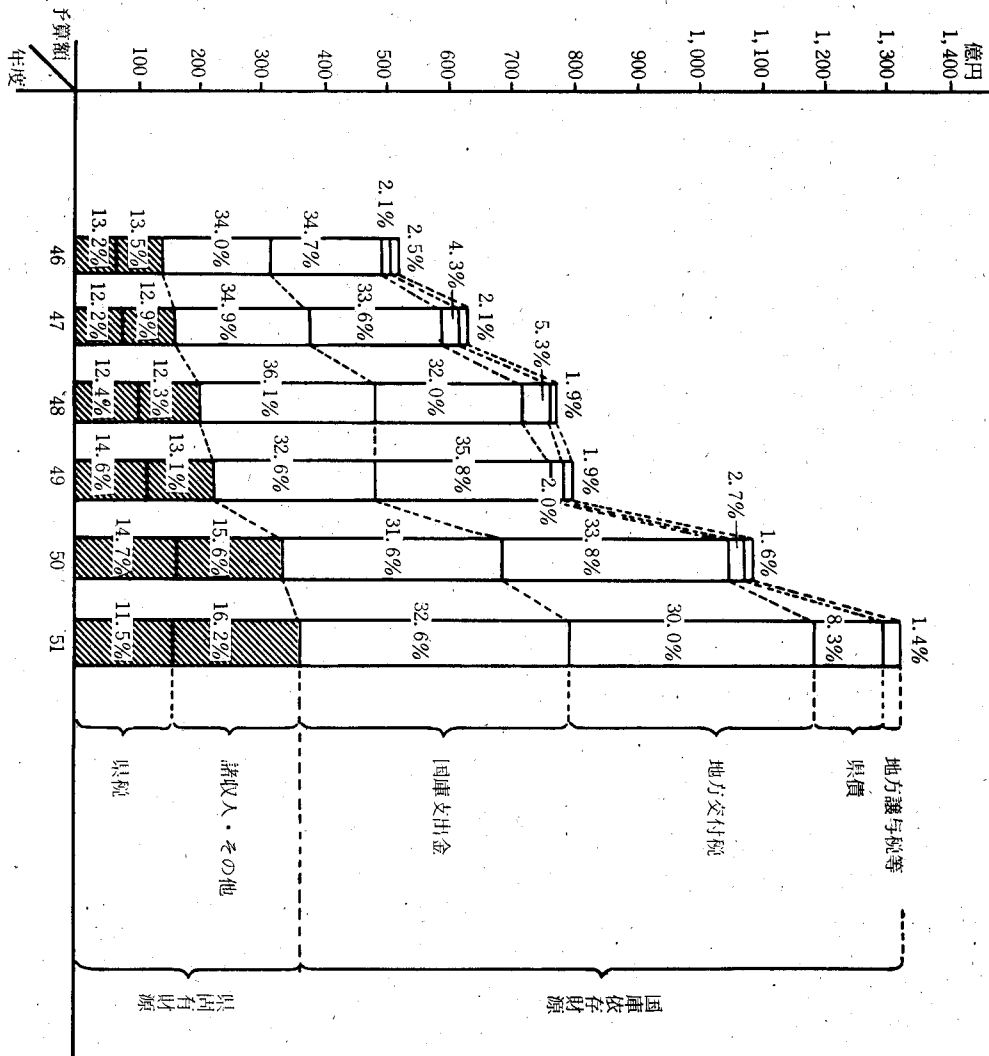
(単位千円)

区	分	昭和51年度当初予算額		昭和50年度当初予算額		比	較
		金額(A)	構成比(%)	金額(B)	構成比(%)		
1	県固有財源	36,717,511	27.7	33,175,879	30.3	3,541,632	110.7
	税	15,257,808	11.5	16,104,046	14.7	△ 846,238	94.7
	分担保金及び自担保金	2,293,088	1.7	1,871,803	1.7	421,285	122.5
	使用料及び手数料	1,411,591	1.1	1,161,424	1.1	250,167	121.5
	財産収入	2,281,962	1.7	612,835	0.5	1,669,127	372.4
	附入金	106,764	0.1	91,869	0.1	14,895	116.2
	繰入金	149,716	0.1	285,373	0.3	△ 135,657	52.5
	繰入金	10,000	0.1	100,000	0.1	△ 90,000	10.0
	諸収入	15,206,587	11.5	12,948,529	11.8	2,258,058	117.4
2	国庫依存財源	96,082,489	72.3	76,384,121	69.7	19,648,368	125.7
	国庫支出金	43,219,309	32.6	34,590,635	31.6	8,628,674	124.9
	地方譲与税	1,717,480	1.3	1,618,108	1.5	99,372	106.1
	地方交付税	39,862,237	30.0	37,033,375	33.8	2,828,862	107.6
	交通安全対策特別交付金	180,463	0.1	181,003	0.1	△ 540	99.7
	債	11,053,000	8.3	2,961,000	2.7	8,092,000	373.3
	債	132,750,000	100.0	109,560,000	100.0	23,190,000	121.2

第2図 昭和51年度歳入予算構成図



第3図 一般会計歳入予算構成比の推移



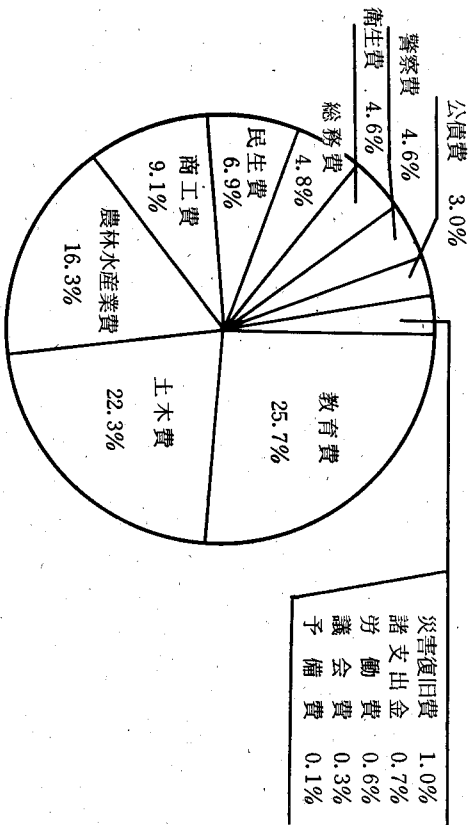
(3) 一般会計歳出予算
第2表

昭和51年度歳出予算額

(単位 千円)

区 分	昭和51年度当初予算額		昭和50年度当初予算額		比		較
	金額(A)	構成比(%)	金額(B)	構成比(%)	(A) / (B)	(A) / (B) (%)	
議 会	405,546	0.3	379,453	0.3	26,093	106.9	
總 務	6,402,944	4.8	7,133,258	6.5	△ 730,314	89.8	
民 生	9,137,896	6.9	7,568,207	6.9	1,569,689	129.7	
衛 生	6,139,195	4.6	5,185,130	4.7	954,065	118.4	
勞 働	788,192	0.6	698,381	0.6	89,811	112.9	
農 林	21,626,223	16.3	16,919,741	15.4	4,706,482	127.8	
水 産	12,020,711	9.1	8,848,939	8.1	3,171,772	135.8	
商 工	29,639,016	22.3	21,827,058	20.0	7,811,958	135.8	
土 木	6,189,369	4.6	5,670,996	5.2	518,373	109.1	
警 察	34,114,372	25.7	31,293,176	28.6	2,821,196	109.0	
教 育	1,390,398	1.0	480,922	0.4	909,476	289.1	
災 害	3,927,579	3.0	2,614,797	2.4	1,312,782	150.2	
公 債	898,559	0.7	859,942	0.8	28,617	103.3	
予 備	70,000	0.1	70,000	0.1	0	100.0	
合 計	132,750,000	100.0	109,560,000	100.0	23,190,000	121.2	

第4図 昭和51年度歳出予算構成図

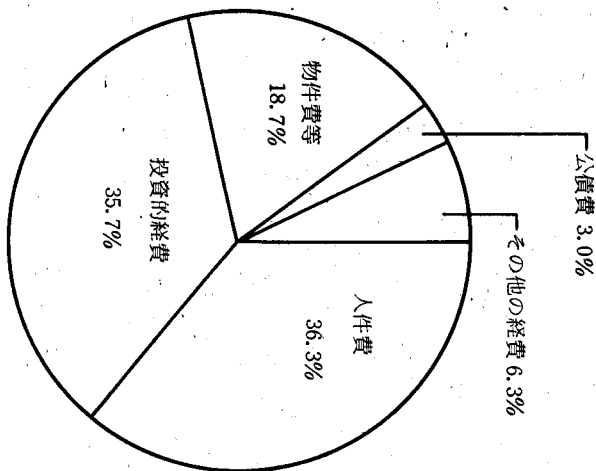


第3表 性質別歳出予算額

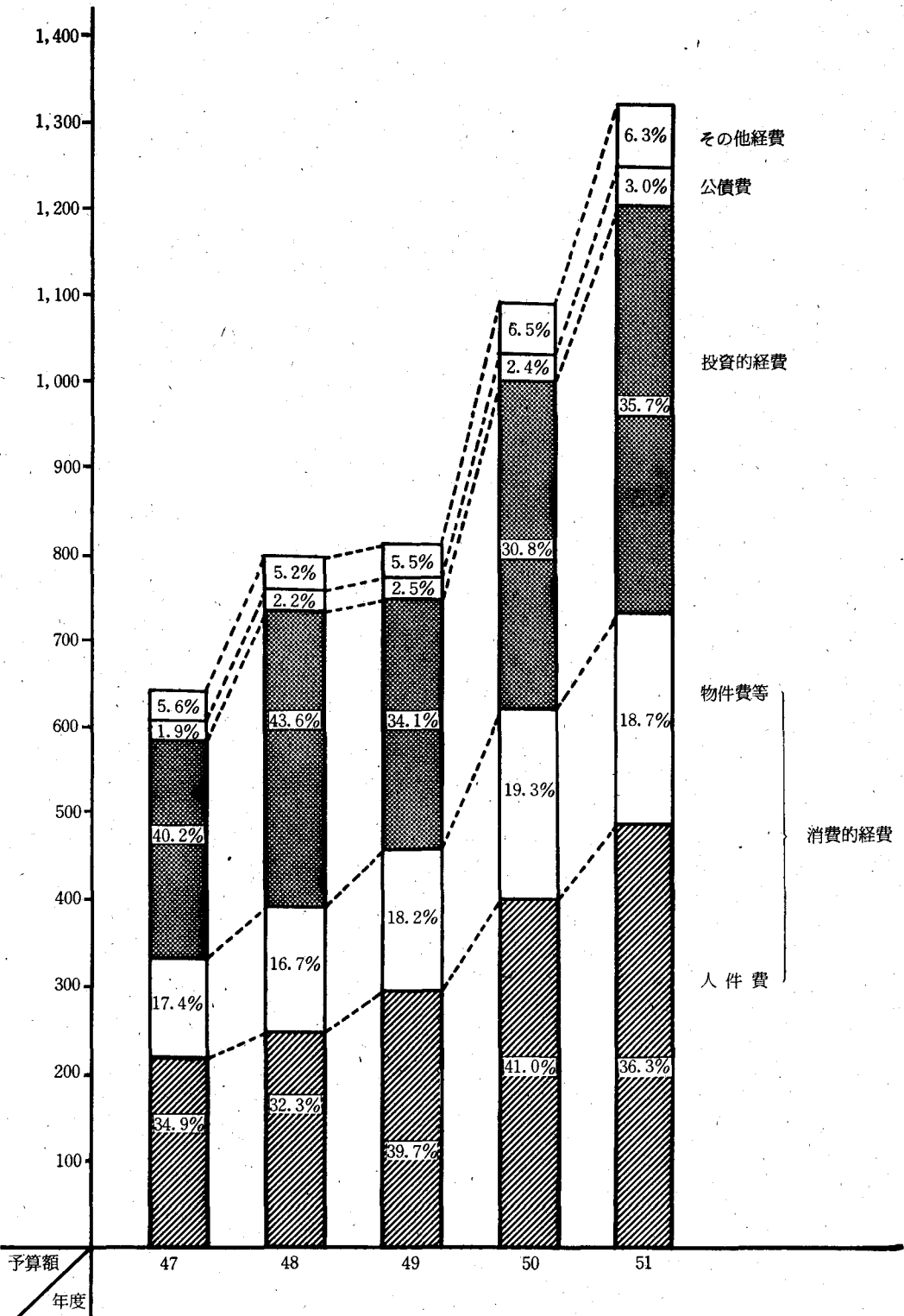
(単位:千円)

区 分	昭和51年度当初予算額		昭和50年度当初予算額		比		較 (A)/B (%)
	金額(A)	構成比 (%)	金額(B)	構成比 (%)	(A) - (B)		
消費的経費	73,108,304	55.0	66,106,407	60.3	7,001,897	110.6	
人件費	48,198,494	36.3	44,911,589	41.0	3,286,905	107.3	
物件費	3,712,893	2.8	3,567,995	3.2	144,898	104.1	
その他の消費的経費	21,196,917	15.9	17,626,823	16.1	3,570,094	120.3	
投資的経費	47,390,606	35.7	33,739,383	30.8	13,651,223	140.5	
普通建設事業費	45,814,456	34.5	33,081,643	30.2	12,732,813	138.5	
災害復旧事業費	1,390,398	1.1	480,922	0.4	909,476	289.1	
失業対策事業費	185,752	0.1	176,818	0.2	8,934	105.1	
公債	3,922,868	3.0	2,609,756	2.4	1,313,112	150.3	
その他の経費	8,328,222	6.3	7,104,454	6.5	1,223,768	117.2	
維持補修費	1,178,005	0.9	1,016,730	0.9	161,275	115.9	
扶補助費	5,696,345	4.3	4,793,131	4.4	903,214	118.8	
繰出金	1,383,872	1.0	1,224,593	1.1	159,279	113.0	
予備費	70,000	0.1	70,000	0.1	0	100.0	
合 計	132,750,000	100.0	109,560,000	100.0	23,190,000	121.2	

第5図 性質別構成図



第6図 一般会計歳出予算性質別構成比の推移



歳出予算の内容

1 議会費

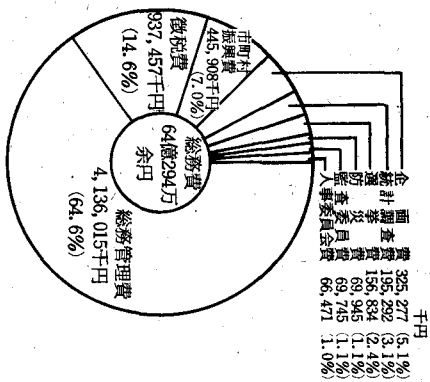
(単位 千円)

区分	予算額	主	な	内	容
議会費	405,546	議会費	263,131	事務局運営費	142,415
計	405,546				

2 総務費

(単位 千円)

区分	予算額	主	な	内	容
総務管理費	4,136,015	職員人件費 1,485,084 退職手当費 1,021,178 庁舎管理費 73,244 恩給及び退職年金 148,942	電子情報組織開発費 79,624 職員厚生福利費 142,703 私立学校振興費 651,827 償還金 86,049		
企画費	325,277	職員人件費 123,615 総合開発計画費 14,402 県土地開発公社運営費 60,422	青少年対策推進費 34,712 交通安全対策推進費 23,158		
徴税費	937,457	職員人件費 563,370	賦課徴収費 322,133		
市町村振興費	445,908	職員人件費 77,692	自治振興費 356,571		
選挙費	156,834	選挙啓発費 12,100	衆議院議員選挙費 123,920		
防災費	69,945	職員人件費 38,471 消防指導費 11,587	防災行政無線事業費 12,452		
統計調査費	195,292	職員人件費 130,766 農林水産統計費 15,315	基本統計費 15,318 商工統計費 19,744		
人事委員会費	66,471	委員会費 10,488	事務局運営費 55,983		
監査委員費	69,745	委員費 12,236	事務局運営費 57,509		
計	6,402,944				



3 民 生 費

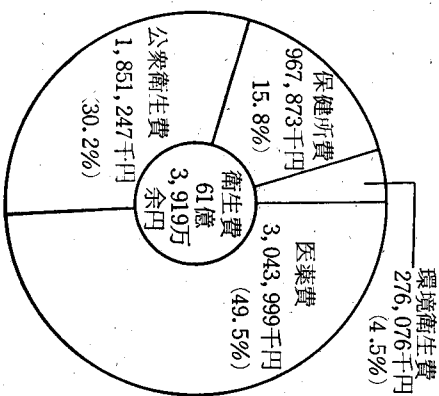
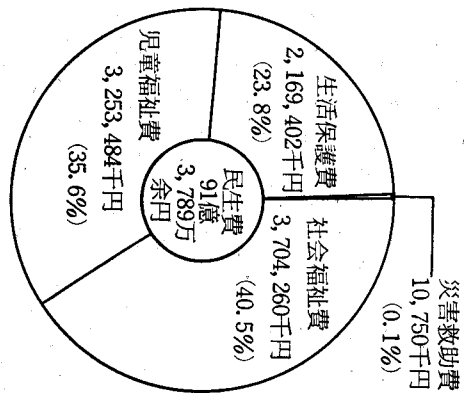
(単位 千円)

区 分	予 算 額	主 体	内 容
社会福祉費	3,704,260	職員人件費 627,977 業務費 379,163 社費当支給事業費 173,877 行政費 79,926 障害者医療費助成事業費 68,983 身体障害者療護施設建設費 226,843	社会福祉事業育成費 138,071 障害者保護費 71,920 精神薄弱者福祉費 72,278 老人医療費支給事業費 376,523 小児医療費助成事業費 56,857
児童福祉費	3,253,484	職員人件費 1,182,601 施設設置費 96,522 業務費 79,926 共済事業費 22,834	保母養成施設建設費 265,129 児童措置費 825,081 子どもの国運営事業費 114,930 児童福祉手当給付事業費 129 児童手当給付事業費 129 児童手当給付事業費 129
生活保護費	2,169,402	扶助費 1,928,868	
災害救助費	10,750	災害救助基金積立金 10,065	
計	9,137,896		

4 衛 生 費

(単位 千円)

区 分	予 算 額	主 体	内 容
公衆衛生費	1,851,247	職員人件費 204,083 21,616 予防費 42,404 特定疾患対策費 58,281	成人病対策費 56,098 脳卒中中等症機器疾患対策費 8,431 母子衛生費 69,286 健康増進センター事業費 31,498
環境衛生費	276,076	職員人件費 129,085 11,461	食品衛生指導費 19,538 水質汚濁防止対策費 39,850
保健所費	967,873	職員人件費 889,848	管理運営費 58,719
医薬費	3,043,999	職員人件費 76,669 職員等不足対策費 36,641 施設建設事業費 367,161	自治医科大学運営費負担金 78,400 病院費 2,432,587 看護婦等養成施設建設事業費 367,161
計	6,139,195		



5 勞 働 費

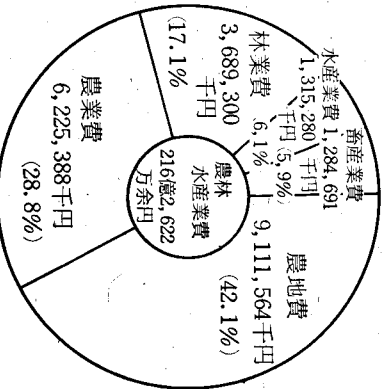
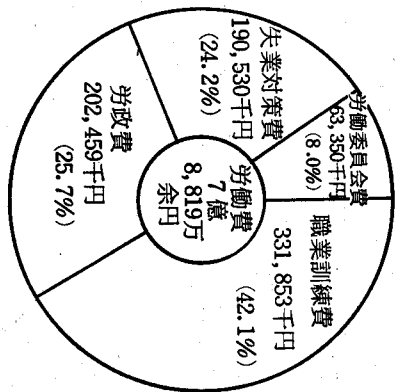
(單位 千円)

区 分	主 要	予 算 額	容 容
勞 政 費	職員人件費	202,459	勞働福祉費 84,431
職業訓練費	職員人件費	331,853	中高年令者雇用促進費 84,927
失業対策費	緊急失業対策事業費	190,530	167,219
労働委員会費	事務局運営費	63,350	46,763
計		788,192	

6 農 林 水 産 業 費

(單位 千円)

区 分	主 要	予 算 額	容 容
農 業 費	職員人件費 1,933,448 農事業務費 550,441 農村地域工業導入特別対策事業費 105,731 事業指導費 1,214,876 事業指導費 509,168 職員人件費 512,344 河合公員官舎地開發事業費 63,699 家畜畜産物價格安定費 47,483 家畜用排水改良事業費 2,991,215 帯給合土地改良事業費 438,900 推廣油土機身骨農道整備事業費 470,250 事業費 1,080,850 樹園地整備事業費 212,200 農事業務費 188,600 事業費 618,150 改良事業費 717,870 業促進費 144,210 業促進費 7,561	1,284,691	農山漁村同和对策事業費 192,295 特別対策事業費 247,461 農業構造改善事業費 500,860 第2次農業構造改善事業費 122,871 和牛振興費 77,792 飼料栽培費 43,984 酪農振興費 144,138 農地改良事業費 208,680 農地改良事業費 192,600 農地改良事業費 113,420 農地改良事業費 139,840 農地改良事業費 561,333 農地改良事業費 47,715
畜 産 業 費	職員人件費 210,047 畜産業務費 130,834 推廣油土機身骨農道整備事業費 470,250 事業費 1,080,850 樹園地整備事業費 212,200 農事業務費 188,600 事業費 618,150 改良事業費 717,870 業促進費 144,210 業促進費 7,561	1,284,691	農地改良事業費 208,680 農地改良事業費 192,600 農地改良事業費 113,420 農地改良事業費 139,840 農地改良事業費 561,333 農地改良事業費 47,715
農 地 費	職員人件費 564,544 綠化衛生事業費 44,025 林道開設事業費 601,578 職員人件費 224,655 水産物流通加工センター形成補正整備事業費 31,866 水産物流通改善事業費 34,460 水産物流通加工センター形成補正整備事業費 57,837 漁港改善事業費 390,640 漁港改善事業費 21,000 大型魚礁設置事業費 63,400 大型魚礁設置事業費 21,000 大規模増殖場開發事業費 15,000	9,111,564	農地改良事業費 208,680 農地改良事業費 192,600 農地改良事業費 113,420 農地改良事業費 139,840 農地改良事業費 561,333 農地改良事業費 47,715
林 業 費	職員人件費 564,544 綠化衛生事業費 44,025 林道開設事業費 601,578 職員人件費 224,655 水産物流通加工センター形成補正整備事業費 31,866 水産物流通改善事業費 34,460 水産物流通加工センター形成補正整備事業費 57,837 漁港改善事業費 390,640 漁港改善事業費 21,000 大型魚礁設置事業費 63,400 大型魚礁設置事業費 21,000 大規模増殖場開發事業費 15,000	3,689,300	農地改良事業費 208,680 農地改良事業費 192,600 農地改良事業費 113,420 農地改良事業費 139,840 農地改良事業費 561,333 農地改良事業費 47,715
水 産 業 費	職員人件費 564,544 綠化衛生事業費 44,025 林道開設事業費 601,578 職員人件費 224,655 水産物流通加工センター形成補正整備事業費 31,866 水産物流通改善事業費 34,460 水産物流通加工センター形成補正整備事業費 57,837 漁港改善事業費 390,640 漁港改善事業費 21,000 大型魚礁設置事業費 63,400 大型魚礁設置事業費 21,000 大規模増殖場開發事業費 15,000	1,315,280	農地改良事業費 208,680 農地改良事業費 192,600 農地改良事業費 113,420 農地改良事業費 139,840 農地改良事業費 561,333 農地改良事業費 47,715
計		21,626,223	



7 商工費

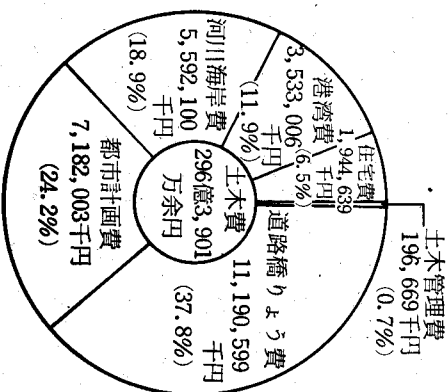
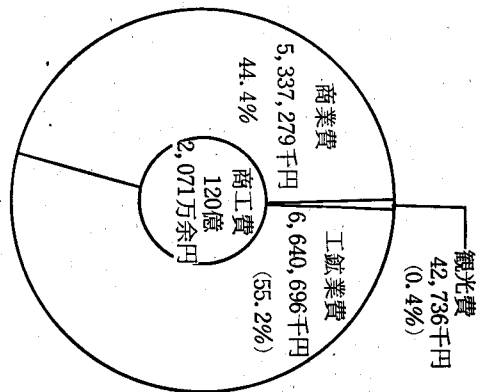
区分	予算額	主	内	容
商業費	5,337,279	商工会等指導費 288,406 職員人件費 56,556	金融対策費	4,911,607
工業費	6,640,696	職員人件費 296,966 経営健全化融資制度 成事業特別会計繰出金 2,322,195	設備近代化融資制度費 1,100,000 為取県中小企業近代化資金 988,126 中小企業構造改善資金 2,322,195	1,587,236 近代化資金 助成費
観光費	42,736	職員人件費 22,916	観光宣伝費	9,257
計	12,020,711			

(単位 千円)

8 土木費

区分	予算額	主	内	容
土木管理費	196,669	職員人件費 163,068		
道路橋りょう費	11,190,599	職員人件費 420,426 630,695 舗装新設事業費 1,363,309 単車舗装新設事業費 141,300 直轄道路事業費負担金 1,329,461	道路管理費 506,000 道路維持修繕費 746,070 単車道路改良事業費 518,113 橋りょう架換事業費 747,265	道路補修事業費 4,260,572 道路改良事業費 4,260,572 道路改良事業費 518,113 橋りょう架換事業費 747,265
河川海岸費	5,592,100	河川改良事業費 1,720,489 治水ダム建設事業費 193,810	砂防事業費 1,724,400 直轄河川事業費負担金	421,272
港湾費	3,533,006	港湾修築事業費 1,264,855 米子港整備関連住宅地造成事業費 1,804,117	増港管理組合費	299,892
都市計画費	7,182,003	街路事業費 980,640 鉄道高架事業費 2,310,300 流域下水道事業費 526,094	都市開発事業費 2,240,657 広域公園整備事業費	557,140
住宅費	1,944,639	職員人件費 167,606	公営住宅建設事業費	1,518,389
計	29,639,016			

(単位 千円)



9 警 察 費

(単位 千円)

区 分	予算額	主 な 内 容
警察管理費	5,575,580	安全運転講習費 30,135 恩給及び退職年金費 108,045 警察職員費 5,102,531 施設新営費 111,952 運転免許費 46,951
警察活動費	613,789	交通安全施設整備費 380,986 装備費 58,655
計	6,189,369	

10 教 育 費

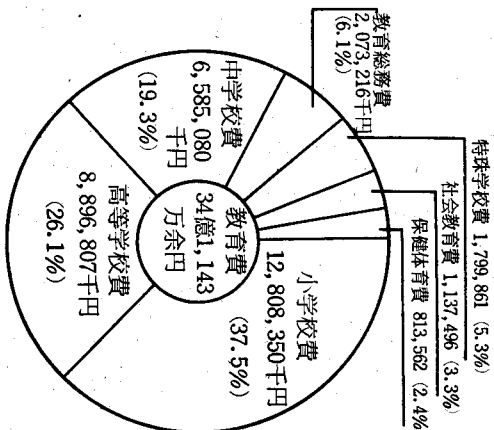
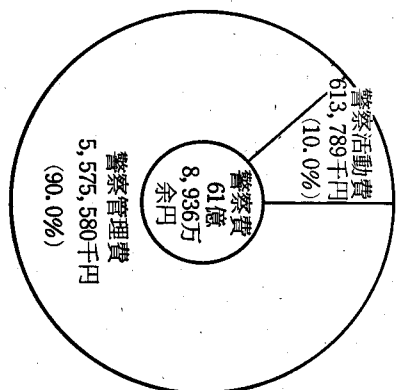
(単位 千円)

区 分	予算額	主 な 内 容
教育総務費	2,073,216	職員人件費 470,948 恩給及び退職年金費 1,012,537
小学校費	12,808,350	教職員費 12,808,350
中学校費	6,585,080	教職員費 6,585,080
高等学校費	8,896,807	教職員費 7,907,522 全日制高等学校運営費 452,611 高等学校整備費 160,969
特殊学校費	1,799,861	教職員費 1,376,830 盲聾学校整備費 376,187
社会教育費	1,137,496	職員人件費 414,855 文化財助成費 25,044 図書館運営費 26,898 青年の家建設費 18,000 少年自然の家建設費 451,792 博物館費 76,938
保健体育費	813,562	職員人件費 74,901 学校給食指導費 58,134 体育振興費 56,511 中央体育館等管理運営費 583,533
計	34,114,372	

そ の 他

(単位 千円)

区 分	予算額	主 な 内 容
12 災害復旧費	1,390,398	農林水産施設災害復旧費 379,777 土木施設災害復旧費 1,010,621
12 公 債 費	3,927,579	元金 1,878,287 利子 2,044,581
13 諸 支 出 金	898,559	公営企業支出金 172,519 娯楽施設利用税交付金 62,418 自動車取得税交付金 663,622
14 予 備 費	70,000	



(4) 特別会計歳入歳出予算

第4表

昭和51年度特別会計当初予算額

(単位 千円)

会 計 名	昭和51年度 当初予算額 (A)	昭和50年度 当初予算額 (B)	比 較 (A) - (B)	伸 び (A) / (B)	率 (%)	概 況 説 明
用品調達等集中管理事業特別会計	239,568	228,320	11,248	104.9		用品調達事業 88,788 自動車管理事業 13,019 集中管理事業 134,818
収入証紙特別会計	1,838,145	1,547,213	290,932	118.8		一般会計繰出金 1,814,664
母子福祉資金貸付事業特別会計	57,208	52,130	5,078	109.7		貸付金 55,000
寡婦福祉資金貸付事業特別会計	46,731	42,724	4,007	109.4		貸付金 46,000
中小企業近代化資金助成事業特別会計	3,460,169	3,024,007	436,162	114.4		設備近代化資金 160,000 高度化資金 2,601,715 設備貸与事業 100,000 技術導入資金 328,000 農家生活改善貸金 75,000 農業後継者育成資金 78,000 畜産経営特別資金利子補給金 40,012 肉用牛肥育経営安定特別資金利子補給金 17,861
畜産経営特別資金助成事業特別会計	61,984	117,627	△ 55,643	52.7		事業費 228,776
県営林事業特別会計	228,776	231,220	△ 2,444	98.9		事業費 228,776
県宮境港水産施設事業特別会計	295,315	127,613	167,702	231.4		魚市場事業 64,069 水産物産地流通加工センター形成補足整備事業 207,576
有料道路大山環状道路事業特別会計	36,736	30,582	6,154	120.1		管理事務費 12,590 料金徴収委託 9,261 公債費 14.8
有料道路三朝高原道路事業特別会計	28,549	27,875	674	102.4		管理事務費 3,104 料金徴収委託 5,680 公債費 19,765
森山大山有料道路事業特別会計	13,069	13,299	△ 230	98.2		公債費 13,069
県営駐車場事業特別会計	106,480	88,347	18,133	120.5		管理事務費 1,460 料金徴収委託 10,236 公債費 94,784
県立学校農業実習特別会計	102,930	99,676	3,254	103.3		実習費 102,930
県立学校水産実習特別会計	189,493	188,907	2,586	101.4		職員費 91,808 実習費 97,685
中海地区新産業都市建設協議会特別会計	2,226	0	2,226	—		運営費 2,226
合 計	7,207,372	6,290,419	916,953	114.6		

3 昭和50年度財政運営の状況について

(1) 概 要

昭和50年度の当初予算は、前回の公表で説明しましたとおり、極めて厳しい財政事情の下で国と基調を同じくしながら、なお、本県独自の特性を考慮し、限られた財源を効率的かつ重点的に配分することにより、長期的な視野に立つて県勢の伸展と県民福祉の向上を計ることを基本として編成したものであります。

その後、予想を上回る経済不況の停滞のために、歳入において、法人関係税を減額補正いたしました。一方、国において、このような財政事情を考慮するとともに、景気回復を促進するための財政措置として地方交付税及び地方債の特例措置が講じられ、県としても国の措置に基づき地方債の増額補正をいたしました。歳出面においては、景気の早期回復を図るための国の補正予算措置に基づき公共事業費の追加等国の認証増に伴うもの、中小企業等に対する金融対策の充実及び社会福祉の推進等所要の補正を行いました。

その結果、年間の財政運営といたしましては、極めて厳しい財政事情にありましたが、国において適切な地方財政措置が講じられたほか、県自体といたしましても、歳入の確保に努めるとともに、人件費の適正化をはじめ、事務事業費の見直しによる歳出の節減合理化を図るなど、財政の効率の運用に努めまして、各種重要施策の実施に当たつた次第であります。

(2) 昭和50年度補正予算の概要

前回の公表で説明いたしました一般会計9月現計予算額は、1,161億4,762万余円となつておりましたが、その後の補正は、次のとおりであります。12月定例県議会補正予算

今回の補正は、引き続き経済不況下にあつて景気の回復を図るため、国の補正予算に基づく公共事業費の追加等国の認証増に伴うもの、個人住宅建設資金貸付金、警察施設費、恩給及び退職年金費等年度内に予算措置を必要とするものについて、総額29億2,482万余円を計上いたしました。その財源内訳は、国庫支出金15億3,494万余円、分担金及び負担金1億7,290万余円、県債9億86万余円、諸収入等2,868万余円、繰入金2億8,742万余円となつております。

(単位 千円)

区分	補正予算額	主	な	内	容
総務費	50,498	恩給及び退職年金費 11,325	私立学校運営費 2,500	諸費 34,500	
民生費	62,172	米子特別養護老人施設整備費 12,000	民生委員、児童委員費 7,956	生活保護扶助費 41,382	
衛生費	46,428	衛生試験検査機器整備費 17,000	病院費 10,513	健康増進センター検査機器等整備費 10,000	
労働費	150				
農林水産業費	932,117	農村施設等総合整備事業費 115,310 一般治山事業費 58,332	河合谷県営草地開発事業費 32,395 漁港改修事業費等漁港建設費 47,600	県営ほ場整備事業費等土地改良費 550,586	
土木費	1,598,106	道路改良事業費 578,172 直轄道路事業費負担金 95,080	河川改良事業費 121,754 街路事業費 89,720	砂防事業費 191,232 都市開発事業費 180,000	
警察費	82,266	財産管理費 68,000	恩給及び退職年金費 7,444		
教育費	149,860	恩給及び退職年金費 96,062	中央体育館建設費 26,803		
災害復旧費	3,228	農林水産施設災害復旧費 2,031	土木施設災害復旧費 1,197		
計	2,924,825				

1 2月定例会県議会補正予算

今回の補正は、乗合バス(いわゆる過疎バス)運行対策費、中央病院関連公共用地取得費、中小家畜試験場用地取得費、高等学校土地購入費等年度内に措置を要するものについて総額10億7,553万余円を計上いたしました。その財源内訳は国庫支出金△1億1,575万余円、分担金及び負担金△1億3,958万余円、県債7億8,107万余円、諸収入等6,188万余円、一般財源4億8,792万余円となっております。

区分	補正予算額	主	な	内	容
総務費	54,161	一般財産管理費 48,286 自治振興費 38,000	私立学校振興費 7,562 乗合バス運行対策費 219,213	県土地開発公社運営費	△ 259,000
民生費	△ 95,888	老人医療費支給事業費 41,496 児童措置費 41,496	中部特別養護老人施設整備費 58,963 生活保護扶助費 △ 60,038 子どもの国運営事業費 20,171	在宅重度障害者福祉手当支給事業費	△ 47,571
衛生費	999,224	健康増進センター施設整備費 102,388	病院費 934,924	小児慢性特定疾患対策費	△ 13,052
労働費	△ 23,132	中高年令者雇用促進費	△ 23,132		
農林水産業費	89,260	農業委員会費 16,524 地改良費 △ 19,702	農業近代化資金助成事業費 50,000 農地保有合理化促進費 50,000 造林事業費 24,661	中小家畜試験場施設整備費	79,140
商工費	△ 226,926	鳥取県中小企業近代化資金助成事業特別会計繰出金	△ 222,510		
土木費	△ 265,266	橋りょう架換事業費 △ 24,697 都市改造促進対策費 △ 140,988	治水ダム建設事業費 △ 17,000 県住宅供給公社事業促進費 △ 270,000	直轄河川事業費負担金 △ 82,101 公営住宅建替分譲事業費 144,178	境港管理組合費 164,031
警察費	306,707	警察職員費	306,152		
教育費	208,957	高等学校校地整備費 77,000	高等学校土地購入費 129,957		
災害復旧費	△ 32,563	農林水産施設災害復旧費 △ 60,259	土木施設災害復旧費 27,696		
公債費	61,000				
計	1,075,534				

(単位 千円)

ウ 3月補正予算(3月31日専決)

今回の補正は、地方債が確定したことに伴い、財源更正のため歳入予算の専決処分をしました。その財源内訳は県債2億2,800万円、財産収入△2億2,800万円となっております。

以上の結果、昭和50年度の最終予算規模は1,201億4,798万9千円となりました。

第5表 入 入 昭和50年度予算の経緯 (単位 千円)

科 目	当 初 予 算	6月補正予算 (定)	9月補正予算 (定)	12月補正予算 (定)	3月補正予算 (定)	3月補正予算 (専)	最終予算額
1 県 税	16,104,046		△ 2,557,856				13,546,190
2 地 方 譲 与 税	1,618,108						1,618,108
3 地 方 交 付 税	37,033,375		213,669		487,921		37,734,965
4 交通安全対策特別交付金	181,003						181,003
5 分担金及び負担金	1,871,803		191,074	172,907	△ 139,588		2,096,196
6 使用料及び手数料	1,161,424		466		3,731		1,165,621
7 国 庫 支 出 金	34,590,635	105,812	3,742,861	1,534,948	△ 115,751		39,858,505
8 財 産 収 入 金	612,835		417,492	3,500	354	△ 228,000	806,181
9 寄 附 金	91,869		8,264		2,888		98,021
10 繰 入 金	285,373		503,030	287,427			1,075,830
11 繰 越 金	100,000	67,743	1,059,067	25,182	54,908		1,226,810
12 諸 収 入 債	12,948,529		2,841,000	900,861	781,071	228,000	13,028,619
13 具 入 債	2,961,000		6,414,067	2,924,825	1,075,534		7,711,932
歳 入 合 計	109,560,000	173,555	6,414,067	2,924,825	1,075,534	0	120,147,981
補 正 後 予 算 額		109,733,535	116,147,622	119,072,447	120,147,981	120,147,981	120,147,981

(2) 歳 出		(単位 千円)						
科 目	当 初 予 算	6 月 補 正 予 算 (定 例)	9 月 補 正 予 算 (定 例)	12 月 補 正 予 算 (定 例)	3 月 補 正 予 算 (定 例)	3 月 補 正 予 算 (専 決)	最 終 予 算 額	
1 議 会 費	379,453		119,707	50,498	54,161		379,453	
2 民 生 費	7,133,258	21,200	26,201	62,172	△ 95,888		7,357,624	
3 衛 生 費	5,185,180		33,927	46,428	999,224		6,264,709	
4 勞 働 費	698,381		32,614	150	△ 23,132		708,013	
5 農 林 水 産 業 費	16,919,741	148,879	2,023,950	932,117	89,260	0	20,113,947	
6 商 工 費	8,848,939		931,676		△ 226,926	0	9,553,689	
7 土 木 費	21,827,058		2,594,628	1,598,106	△ 265,266	0	25,754,526	
8 警 察 費	5,670,996	176	53,690	82,266	306,707	0	6,113,835	
9 教 育 費	31,293,176	8,300	21,416	149,860	208,957		31,676,709	
10 災 害 復 舊 費	480,922		576,258	3,228	△ 32,563	0	1,027,845	
11 公 債 費	2,614,797				61,000		2,675,797	
12 公 諸 支 出 金	869,942						869,942	
13 予 備 費	70,000						70,000	
14 歳 出 合 計	109,560,000	173,555	6,414,067	2,924,825	1,075,534	0	120,147,981	
補 正 後 予 算 額		109,733,555	116,147,622	119,072,447	120,147,981	120,147,981	120,147,981	

(3) 昭和50年度収入及び支出の概要

昭和51年3月31日現在における昭和50年度一般会計の収支の状況は、収入済額1,071億3,777万余円、支出済額1,048億1,896万余円で、差引23億1,881万余円収入が上回っております。

収入の概要についてみますと、第6表に示すとおり予算額1,213億2,518万余円に対し、収入済額は1,071億3,777万余円で、その比率は88.3パーセントで前年同期(87.1パーセント)に比較し、1.2パーセント上回っております。

これを各科目別にみますと、予算額に対し、地方譲与税111.9パーセント、地方交付税100.1パーセント、繰越金100.0パーセントの収入となつてゐるのに対し、交通安全対策特別交付金99.8パーセント、県税96.3パーセント、国庫支出金95.6パーセント、使用料及び手数料86.1パーセント、諸収入77.1パーセント、財産収入76.2パーセント、分担金及び負担金24.3パーセント、寄附金24.0パーセント、繰入金21.7パーセント、県債19.1パーセントといずれも予算額を下回つていますが、出納整理期間中(4月・5月)に相当額が収入される見込みであります。

一方支出についてみますと、第7表に示すとおり、予算額1,213億2,518万余円に対し、支出済額は1,048億1,896万余円で、その執行率は86.4パーセントとなり前年同期(85.1パーセント)を1.3パーセント上回っております。予算残額の165億621万余円については、このうち年度内に事業が未完成となり、その支出を終らない見込みのある事業費について、昭和51年度へ繰り越し繰越明許費13億266万余円、事故繰越1,597万余円、その他事務的経費の節減に伴うもの及び特定財源が確保できないため不執行となる経費を除いては、出納閉鎖期(5月末日)までには支出を完了できるものと考えております。

次に、特別会計の用品調達等集中管理事業外14会計の収入支出の状況は別表第8表及び第9表に示すとおりであり、収入済額が支出済額に不足しているのがありますが、この収入不足の原因は、事業収入等の収入時期の関係によるものであつて、5月末日までには予定どおり収入額を確保することができると見込みであります。

第6表

昭和50年度一般会計歳入予算執行状況調

(昭和51年3月31日)

(単位 円)

科 目	予 算 額	収 入 済 額	予算額に対する未収入額	予算額に対する収入済の比率		備 考
				50 年 度	49 年 度	
県 税	13,546,190,000	13,050,375,098	495,814,902	96.3	99.3	
地 方 譲 与 税	1,618,108,000	1,811,610,000	△ 193,502,000	111.9	116.7	
地 方 交 付 税	37,734,965,000	37,754,147,000	△ 19,182,000	100.1	102.3	
交通安全対策特別交付金	181,003,000	180,599,000	404,000	99.8	100.8	
分担金及び負担金	(22,267,000)	(15,147,881)	(7,119,119)	24.3	14.3	
使用料及び手数料	1,165,621,000	1,003,040,879	162,580,121	86.1	83.8	
国 庫 支 出 金	(546,485,000)	(544,539,000)	(1,946,000)	95.6	92.8	
財 産 収 入 金	40,404,990,000	38,639,180,224	1,765,809,776	76.2	128.6	
寄 附 金	806,181,000	614,424,612	191,756,388	24.0	24.1	
繰 上 金	98,021,000	23,524,000	74,497,000	21.7	69.4	
繰 越 金	572,800,000	124,132,867	448,667,133	100.0	100.7	
諸 債 入 債	(370,450,804)	(370,450,804)	0	77.1	44.3	
計	1,041,223,804	1,041,224,592	△ 788	19.1	27.8	
	(238,000,000)	(205,000,000)	(33,000,000)	88.3	87.1	
	7,949,932,000	1,518,000,000	6,431,932,000			
	(1,177,202,804)	(1,135,137,685)	(42,065,119)			
	121,325,183,804	107,137,779,980	14,187,403,824			

(注) () 内は前年度繰越額で内書である。

第7表

昭和50年度一般会計歳出予算執行状況調

(昭和51年3月31日) (単位 円)

科 目	算 額		支 出		差 引		50年度 予算額に 対する 支出額 の比率	50年度 49年度			
	現年度分	前年度から 繰越	現年度分	前年度から 繰越	現年度分	前年度から 繰越					
議 費	379,453,000	1,845,000	381,298,000	382,271,264	1,845,000	364,116,264	17,181,736	0	17,181,736	95.5	95.2
總 務 費	7,361,901,000	97,509,804	7,459,410,804	6,744,582,193	95,635,264	6,840,217,457	617,318,807	1,874,540	619,193,347	91.7	79.6
民 生 費	7,581,892,000	372,402,000	7,954,294,000	6,946,556,101	255,137,038	7,201,693,134	635,335,899	117,264,967	752,600,866	90.5	83.7
衛 生 費	6,267,947,000	51,820,000	6,319,767,000	5,813,136,470	46,582,630	5,859,719,100	454,810,530	5,237,370	460,047,900	92.7	81.2
勞 働 費	708,113,000	0	708,113,000	673,509,466	0	673,509,466	34,603,534	0	34,603,534	95.1	95.7
農林水産業費	20,113,947,000	174,186,000	20,288,133,000	16,788,591,327	173,723,234	16,962,314,561	3,325,355,673	462,766	3,325,818,439	83.6	80.5
商 工 費	9,554,189,000	23,925,000	9,578,114,000	8,235,821,226	4,065,750	8,239,886,976	1,318,367,774	19,859,250	1,338,227,024	86.0	91.3
土 木 費	25,756,424,360	390,981,000	26,147,405,360	19,220,522,423	371,553,138	19,592,075,561	6,535,901,937	19,427,862	6,555,329,799	74.9	75.5
警 察 費	6,113,935,000	0	6,113,935,000	5,510,750,962	0	5,510,750,962	603,184,038	0	603,184,038	90.1	94.1
教 育 費	31,678,658,000	38,000,000	31,716,658,000	29,220,759,133	28,028,344	29,248,787,477	2,457,898,867	9,971,656	2,467,870,523	92.2	95.1
災 害 復 旧 費	1,027,845,000	26,534,000	1,054,379,000	817,018,783	26,493,897	843,512,680	210,826,217	40,103	210,866,320	80.0	73.3
公 債 費	2,675,797,000	0	2,675,797,000	2,657,323,892	0	2,657,323,892	18,473,108	0	18,473,108	99.3	99.6
支 出 金 費	869,942,000	0	869,942,000	825,061,962	0	825,061,962	44,880,038	0	44,880,038	94.8	99.3
予 備 費	57,937,640	0	57,937,640	0	0	0	57,937,640	0	57,937,640	0	0
計	120,147,981,000	1,177,202,804	121,325,183,804	103,815,905,202	1,003,064,290	104,818,969,492	16,332,075,798	174,138,514	16,506,214,312	86.4	85.1

第8表

昭和50年度特別会計収入状況調

(昭和51年3月31日) (単位:円)

会 計 名	予 算 額	収 入 済 額	予算額に対する未収入額	予算額に対する収入済の比率		備 考
				50年度	49年度	
用品調達等集中管理事業	232,732,000	135,489,210	97,242,790	58.2	46.1	
収 入 証 紙	1,547,213,000	1,634,617,077	△ 87,404,077	105.6	98.9	
母子福祉資金貸付事業	57,130,000	59,346,400	△ 2,216,400	103.9	122.4	
寡婦福祉資金貸付事業	42,724,000	38,260,972	4,463,028	89.6	84.8	
中小企業近代化資金助成事業	(54,000,000) 2,428,937,000	(54,000,000) 1,786,682,297	(0) 642,254,703	73.6	91.2	
農業改良資金助成事業	498,551,000	503,629,363	△ 5,078,363	101.0	104.1	
県 営 林 事 業	256,730,000	281,824,824	△ 25,094,824	109.8	89.5	
県営境港水産施設事業	127,619,000	161,834,766	△ 34,215,766	126.8	134.0	
有料道路大山環状道路事業	30,582,000	25,862,867	4,719,133	84.6	93.6	
有料道路三朝高原道路事業	28,963,000	8,209,718	20,753,282	28.3	29.4	
藤山大山有料道路事業	13,299,000	13,298,065	935	100.0	100.0	
県立学校農業実習	99,676,000	89,641,045	10,034,955	89.9	98.4	
県立学校水産実習船実習	186,907,000	76,517,851	110,389,149	40.9	45.8	
県営駐車場事業	88,347,000	31,171,396	57,175,604	35.3	43.0	
畜産経営特別資金助成事業	117,627,000	118,182,860	△ 555,860	100.5	104.0	
計	(54,000,000) 5,757,037,000	(54,000,000) 4,964,568,711	792,468,289	86.2	91.3	

(注) ()内は前年度繰越額で内書である。

第9表

昭和50年度特別会計支出状況調

(昭和51年3月31日) (単位 円)

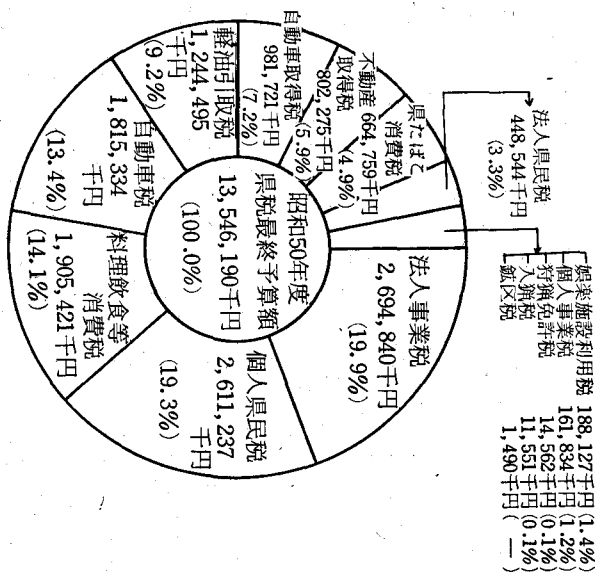
会 計 名	子 算		支 出		差 引		50年度対する 支出額の比率
	現年度分	前年度分 繰越分	現年度分	前年度分 繰越分	現年度分	前年度分 繰越分	
用品調達等集中管理事業	232,732,000		175,824,429		56,907,571		75.5
収 入 証 紙	1,547,213,000		1,435,541,675		111,671,325		86.1
母子福祉資金貸付事業	57,130,000		56,388,996		741,004		98.7
寡婦福祉資金貸付事業	42,724,000		37,479,178		5,244,822		87.7
中小企業近代化資金貸付事業	2,374,937,000	54,000,000	1,183,998,824	54,000,000	1,190,938,176	0	51.0
農業改良資金助成事業	498,551,000		452,200,224		46,350,776		90.7
県 営 林 事 業	256,730,000		241,429,235		15,300,765		94.0
県管境港水産施設事業	127,619,000		113,812,035		13,806,965		89.2
有料道路大山環状道路事業	30,582,000		26,987,036		3,594,964		88.2
有料道路三期高原道路事業	28,963,000		27,114,782		1,848,218		93.6
森山大山有料道路事業	13,299,000		13,298,065		935		98.7
県立学校農業実習	99,676,000		78,653,294		21,022,706		78.9
県立学校水産実習船実習	186,907,000		170,511,351		16,395,649		91.2
県 営 駐 車 場 事 業	88,347,000		87,989,159		357,841		99.6
畜産経営特別資金助成事業	117,627,000		24,053,437		93,573,563		20.4
計	5,703,037,000	54,000,000	5,757,037,000	4,125,281,720	1,577,755,280	0	72.6
							80.1

4 県民の県税負担状況について
 県税の負担状況は、次のとおりであります。

第10表 昭和50年度最終予算における県税負担状況

県税最終額 千円(A)	鳥取県人口 人(B)	同世帯数 世帯(C)	県税負担状況	
			人口1人当り 円(A)/(B)	1世帯当り 円(A)/(C)
13,546,190	575,997	153,346	23,518	88,337

(注) 人口及び世帯数は昭和49年実施の人口異動調査(県統計課実施)による。



5 県債及び一時借入金について

(1) 県債について

昭和50年度における県債の状況は、次のとおりであります。

第11表

県債現在額調

(単位：千円)

区 分	49年度末現債額 (A)	50年度中増減額			50年度末現債額 (A) + (B) - (C)	Bの資金の内訳		
		借入額 (B)	償還額 (C)			政府資金	市中銀行	その他
一般計債	21,537,102	6,587,000	1,120,436	27,003,666	1,702,000	4,081,000	804,000	
1 普通債	19,925,204	6,295,000	941,422	25,278,782	1,410,000	4,081,000	804,000	
土 木 債	9,015,322	2,914,800	364,838	11,585,284	721,800	1,953,000	240,000	
農 林 債	2,017,199	1,359,200	96,843	3,279,556	288,200	1,035,000	38,000	
教 育 債	3,970,285	148,000	289,862	3,828,423		38,000	110,000	
公 営 住 宅 債	1,541,620	670,000	49,120	2,162,500	289,000	381,000		
民 生 債	671,578	63,000	29,879	704,699	40,000	23,000		
衛 生 債	569,460	698,000	16,154	1,251,306	73,000	367,000	258,000	
そ の 他 債	2,139,740	442,000	94,726	2,487,014		284,000	158,000	
2 災 害 復 旧 債	1,527,221	292,000	171,644	1,647,577	292,000			
土 木 債	1,140,706	248,000	149,167	1,239,539	248,000			
農 林 債	386,515	44,000	22,477	408,038	44,000			
3 そ の 他 債	84,677	0	7,370	77,307				
転 貸 債	84,677	0	7,370	77,307				
特 別 会 計 債	5,059,053	920,500	280,138	5,699,415	179,000		741,500	
母子福祉資金貸付事業	135,407	0	0	135,407				
中小企業度化資金貸付事業	3,852,049	741,500	209,622	4,383,927			741,500	
境港水産施設事業	99,630	50,000	5,966	143,664	50,000			

公 有 林 整 備 事 業	170,917	129,000	70	299,847	129,000	
大 山 環 状 有 料 道 路 事 業	98,345	0	8,054	90,291		
三 朝 高 原 有 料 道 路 事 業	131,639	0	10,643	120,996		
蒜 山 大 山 有 料 道 路 事 業	85,574	0	7,876	77,698		
万 能 町 駐 車 場 事 業	216,831	0	19,569	197,262		
新 町 駐 車 場 事 業	135,661	0	18,338	117,323		
皆 生 温 泉 中 央 駐 車 場 事 業	133,000	0	0	133,000		
計	26,596,155	7,507,500	1,400,574	32,703,081	1,881,000	4,081,000
						1,545,500

(2) 一時借入金について

昭和50年度下期における財政調整のための一時借入金及び当座預金勘定による借越は、次のとおりであります。

ア 一時借入金

借 入 年 月 日	返 済 年 月 日	借 入 日 数	借 入 金 額	借 入 利 率	支 払 利 子 額
51. 2. 17	51. 2. 28	12	500,000,000 円	8.25%	1,356,164 円
51. 2. 21	51. 3. 31	40	1,500,000,000	"	13,561,648
51. 3. 19	51. 3. 30	12	1,000,000,000	"	2,712,327
51. 3. 19	51. 3. 31	13	1,500,000,000	"	4,407,532
計			4,500,000,000		22,037,666

イ 当座預金勘定による借越

借越額積数 17,266,022,500円
 利 率 7.75%、8.25%
 支払利子額 3,685,716円

6 県有財産について

昭和51年3月31日現在における公有財産は、次のとおりであります。

土地	25,069,774.10m ²
建物	722,016.98m ²
立木	840,342.19m ²
船舶	4 隻

7 むすび

以上昭和51年度当初予算の概要と昭和50年度下半期の財政状況について御説明いたしました。本県財政の歳入財源は多くを国に依存している反面、歳出においては、人件費扶助費等の義務的経費は、年々増加しており財政の運営は困難さを増しつつあります。

このような財政状況のなかで、社会福祉施策の充実、生活環境の保全、整備等の諸施策の推進が急務となつております。

県といたしましては、財政構造の改善に努力し、健全財政を保持しつつ、県政の伸展のための諸施策の推進と県民福祉の向上にまい進する所存でありますので、県民の皆様の一層のご理解とご協力をお願いいたします。

1 昭和51年度当初予算科目別財源調

一 一般会計

(単位 千円)

科 目	予算額	同 財 源						一般財源	一般財源比 %	特定財源との割合	
		国庫支出金	寄附金	左 使用料 手数料	特 分担金 分担金	起 債 債	そ の 他			特 定	一 般
議 会 費	405,546	394,185		7,318		12,000	21	21	0.7	—	100.0
総 務 費	6,402,944	3,591,749		240,006	23,178	168,000	548,701	962,204	9.0	15.0	85.0
民 生 費	9,137,896	1,478,131		105,247	5,017	183,000	676,146	4,699,079	7.4	51.4	48.6
衛 生 費	6,139,195	204,229		844	120	90,321	1,953,091	8,724,486	4.0	60.7	39.3
勞 働 費	788,192						295,514	492,678	0.8	37.5	62.5
農 林 水 産 業 費	21,626,223	10,496,096		14,150	1,273,104	2,294,000	888,268	14,975,655	11.0	69.2	30.8
商 工 費	12,020,711	229,476		33,054		326,000	9,563,749	10,161,954	3.1	84.5	15.5
土 木 費	29,639,016	12,271,594		329,200	991,669	7,305,000	2,451,323	23,395,838	10.3	78.9	21.1
警 察 費	6,189,369	169,323		189,034		73,000	29,743	461,100	9.5	7.4	92.6
教 育 費	34,114,372	10,729,389		470,465		327,000	546,403	12,093,257	36.4	35.4	64.6
災 害 復 旧 費	1,390,398	961,625				865,000	28,848	1,326,625	0.1	95.4	4.6
公 債 費	3,927,579	99,092					85,019	127,940	6.3	3.3	96.7
諸 支 出 金	898,559						85,019	813,540	1.3	9.5	90.5
予 備 費	70,000							70,000	0.1	—	100.0
合 計	132,750,000	40,624,839		1,389,318	2,293,088	11,053,000	16,841,633	72,308,692	100.0	54.5	45.5

2 昭和三十二年当初予算部別財源調

(単位 千円)

部 別	予 算 額	同 左 特 定 財 源							一 般 財 源	
		国庫支出金	寄 附 金	使 用 料 料 分 担 金	起 債	そ の 他	計	金 額	割 合%	
総 務 部	10,879,971	330,106		30,690		517,955	878,751	10,001,220	16.6	
企 画 部	485,857	167,929			12,000	57,535	237,464	248,393	0.4	
民 生 部	8,799,610	3,627,041		240,006	23,990	676,146	4,735,183	4,064,427	6.7	
衛 生 環 境 部	6,067,371	1,438,081		105,247	4,205	1,953,091	3,683,624	2,383,747	4.0	
商 工 労 働 部	12,951,503	433,705	9,675	10,526	120	9,739,089	10,519,115	2,432,388	4.0	
農 林 部	22,006,000	10,822,697	30,037	14,150	1,273,104	868,268	15,343,256	6,662,744	11.0	
土 木 部	30,650,835	12,906,618	47,052	329,200	991,669	2,451,323	24,354,862	6,295,973	10.4	
警 察 本 部	6,189,369	169,323		189,034		29,743	461,100	5,728,269	9.5	
教 育 委 員 会	34,114,372	10,729,389	20,000	470,465		546,403	12,093,257	22,021,115	36.4	
議会、監査、地労委、人事委	605,112					2,080	2,080	603,032	1.0	
合 計	132,750,000	40,624,889	106,764	1,389,318	2,293,088	11,053,000	16,841,633	72,308,692	60,441,308	100.0

3 昭和51年度当初予算款別節別分析表

(単位 千円)

区 分	1 款 議会費	2 款 総務費	3 款 民生費	4 款 衛生費	5 款 労働費	6 款 農林水産業費	7 款 商工費	8 款 土木費	9 款 警察費	10 款 教育費	11 款 災害復旧費	12 款 公債費	13 款 諸支出金	14 款 予備費	合 計
1 報 酬	134,676	59,938	75,110	23,294	15,355	79,505	2,039	19,201	11,465	140,806					561,389
2 給 料	61,823	1,304,712	1,147,558	754,038	214,035	2,390,628	217,861	1,451,123	2,366,890	15,187,601	25,857				25,122,126
3 職 員 手 当 等	91,140	2,049,564	688,773	425,353	125,621	1,424,791	123,783	850,365	2,149,344	11,649,341	15,697				19,593,772
4 共 済 費	16,972	210,746	185,549	121,347	39,844	389,646	34,954	238,411	430,483	2,392,664	4,332				4,064,948
5 災 害 補 償 費	1	500							1,407	104					2,012
6 恩 給 及 び 退 職 年 金		148,578							108,045	1,012,537					1,269,160
7 賃 金	631	12,212	8,503	3,077	111,569	180,093	2,258	126,281	5,911	51,825	1,840				504,200
8 報 償 費	782	44,060	16,424	18,003	86,401	19,151	3,210	5,442	39,731	27,636					260,840
9 旅 費	68,864	140,036	57,155	51,189	15,411	313,176	19,264	149,312	87,006	338,543	7,582	1,376			1,248,914
10 交 際 費	3,150	8,190			110				800	450					12,700
11 需 用 費	19,124	221,597	282,171	78,709	16,305	433,658	31,615	414,746	191,519	412,584	16,839	1,140			2,120,007
12 役 務 費	2,880	121,794	29,040	12,675	4,176	61,061	5,425	52,119	65,738	50,984	2,481	2,155			410,528
13 委 託 料		240,080	1,708,247	126,942	16,461	395,286	51,160	1,559,592	87,907	109,438	65				4,295,178
14 使用料及び賃借料	1,403	108,654	13,570	2,628	7,627	18,290	2,235	45,466	78,294	74,868	590	40			353,665
15 工 事 請 負 費	1,240	32,759	484,034	391,613		6,965,743	238,110	11,646,591	490,278	1,194,676	1,045,942				22,490,986
16 原 材 料 費			1,776		8,449	40,221	1,223	118,444							170,113
17 公 有 財 産 購 入 費			54,677	20,000	200	199,372		4,824,867	9,377	9,266	1,500				5,119,259
18 備 品 購 入 費	700	8,926	44,288	34,794	4,472	126,521	8,603	51,313	34,298	306,389	500				620,804
19 負 担 金 補 助 及 び 交 付 金	-2,120	1,029,178	1,975,290	573,801	38,226	7,758,348	361,999	4,919,043	22,684	520,544	266,122		760,907		18,228,262
20 扶 助 費			2,268,347	1,373,706	46					15,609					3,657,708
21 貸 付 金		489,051	53,600	1,959,048	83,500	482,910	9,923,836	578,535		520,975			121,544		14,212,999
22 補 償 補 填 及 び 賠 償 金		5,000		4	100	242,526		2,559,480	60	693	1,000				2,808,863
23 償 還 金 利 子 及 び 割 引 料		110,227	3,453			11,610		23,496	5,931			3,922,868			4,077,585
24 投 資 及 び 出 資 金		12,000	20	168,643		6,310	5,000	1,276		400			16,108		209,757
25 積 立 金		43,969	10,065												54,034
26 寄 附 金			630		246										876
27 公 課 費	40	60	146	331	38	1,481	10	3,913	2,201	637	51				8,908
28 繰 出 金		1,113	29,470			85,896	988,126			95,802					1,200,407
予 備 費														70,000	70,000
計	405,546	6,402,944	9,137,896	6,139,195	788,192	21,626,223	12,020,711	29,639,016	6,189,369	34,114,372	1,390,398	3,927,579	898,559	70,000	132,750,000

4 昭和50年度一般会計最終予算額調
歳入

(単位 千円)

科 目	当 初 予 算 額	補 正 予 算 額	最 終 予 算 額	最終予算額の構成比	当初予算を100とした最終予算の増加率
県 税	16,104,046	△ 2,557,856	13,546,190	11.3%	84.1%
地 方 譲 与 税	1,618,108		1,618,108	1.3	100.0
地 方 交 付 税	37,033,375	701,590	37,734,965	31.4	101.9
交通安全対策特別交付金	181,008		181,008	0.2	100.0
分 担 金 及 び 負 担 金	1,871,808	224,393	2,096,196	1.7	112.0
使 用 料 及 び 手 数 料	1,161,424	4,197	1,165,621	0.9	100.4
国 庫 支 出 金	34,590,635	5,267,870	39,858,505	33.2	115.2
財 産 收 入 金	612,835	193,346	806,181	0.7	129.6
寄 附 金	91,869	6,152	98,021	0.1	106.7
繰 入 金	285,373	287,427	572,800	0.5	200.7
繰 越 金	100,000	570,773	670,773	0.6	670.8
諸 債 入 債	12,948,529	1,139,157	14,087,686	11.7	108.8
具 入 債	2,961,000	4,750,932	7,711,932	6.4	260.4
歳 入 合 計	109,560,000	10,587,981	120,147,981	100.0	109.7

歳 出

(単位 千円)

科 目	当 初 予 算 額	補 正 予 算 額	最 終 予 算 額	最終予算額の構成比	当初予算を100とし た最終予算の増加率
議 会 費	379,453		379,453	0.3%	100.1%
民 生 費	7,133,258	224,366	7,357,624	6.1	103.1
衛 生 費	7,568,207	13,635	7,581,892	6.3	100.2
勞 働 費	5,185,130	1,079,579	6,264,709	5.2	120.8
農 業 費	698,381	9,632	708,013	0.6	101.4
林 業 費	16,919,741	3,194,206	20,113,947	16.7	118.9
商 工 費	8,848,939	704,750	9,553,689	8.0	108.0
土 木 費	21,827,058	3,927,468	25,754,526	21.4	118.0
警 察 費	5,670,996	442,839	6,113,835	5.1	107.8
教 育 費	31,293,176	383,533	31,676,709	26.4	101.2
災 害 復 旧 費	480,922	546,923	1,027,845	0.9	213.7
公 債 費	2,614,797	61,000	2,675,797	2.2	102.3
諸 子 支 出 備 金 費	869,942		869,942	0.7	100.0
歳 出 合 計	109,560,000	10,587,981	120,147,981	100.0	109.7

5 昭和50年度特別会計最終予算額調

(単位 千円)

会 計 名	当 初 予 算 額	補 正 予 算 額	最 終 予 算 額	当初予算を100とし た最終予算の増加率 %
用品調達等集中管理事業特別会計	228,320	4,412	232,732	101.9
収入証紙特別会計	1,547,213		1,547,213	100.0
母子福祉資金特別会計	52,130	5,000	57,130	109.6
寡婦福祉資金貸付事業特別会計	42,724		42,724	100.0
中小企業近代化資金助成事業特別会計	3,024,007	△ 649,070	2,374,937	78.5
農業改良資金助成事業特別会計	472,879	25,672	498,551	105.4
畜産経営特別資金助成事業特別会計	117,627		117,627	100.0
県営林事業特別会計	231,220	25,510	256,730	111.0
県営填港水産施設事業特別会計	127,613	6	127,619	100.0
有料道路大山環状道路事業特別会計	30,582		30,582	100.0
有料道路三朝高原道路事業特別会計	27,875	1,088	28,963	103.9
藤山大山有料道路事業特別会計	13,299		13,299	100.0
県営駐車場事業特別会計	88,347		88,347	100.0
県立学校農業実習特別会計	99,676		99,676	100.0
県立学校水産実習船実習特別会計	186,907		186,907	100.0
合 計	6,290,419	△ 587,382	5,703,037	90.7

6 昭和50年度最終予算科目別財源調

一 一般会計

(単位 千円)

科目	予算額	同		特		定		財		源		一般財源	一般財源比 %	特定財源との割合%		
		国庫支出金	寄附金	左	右	起	債	計	その他	計	一般財源			特定	一般	
議 費	379,453											26	0.7			100.0
総 費	7,357,624	403,236		6,638		12,000		1,015,833		1,437,707		5,919,917	10.3	19.5		80.5
民 費	7,581,892	2,846,888		235,371		40,000		526,842		3,670,563		3,911,329	6.8	48.4		51.6
衛 費	6,264,709	1,293,525		81,750		745,000		1,964,525		4,090,180		2,174,529	3.7	65.3		34.7
勞 費	708,013	181,215		666				68,345		250,346		457,667	0.8	35.4		64.6
農林水産業費	20,113,947	9,874,588		10,051		1,455,932		993,010		13,565,705		6,548,242	11.3	67.4		32.6
商 費	9,553,689	178,055		43,546		175,000		8,138,220		8,541,320		1,012,369	1.7	89.4		10.6
工 費	25,754,526	11,821,957		296,263		4,609,000		476,983		18,097,715		7,656,811	13.2	70.3		29.7
士 費	6,113,835	182,254		190,337		158,000		15,254		548,809		5,565,026	9.6	9.0		91.0
警 費	31,676,709	9,950,015		310,768		225,000		456,222		10,962,805		20,713,904	35.8	34.6		65.4
教 費	1,027,845	691,986				292,000		28,912		983,986		43,859	0.1	95.7		4.3
災害復旧費	2,675,797	61,786								90,698		2,585,099	4.5	3.4		96.6
公 債	869,942							42,809		42,809		827,133	1.4	4.9		95.1
支 出	70,000											70,000	0.1			100.0
諸 備																
合 計	120,147,981	37,485,505		1,175,390		7,711,932		13,726,981		62,282,669		57,865,912	100.0	51.8		48.2


7 昭和50年度最終予算款別節別分析表

区 分	1 款 議会費	2 款 総務費	3 款 民生費	4 款 衛生費	5 款 労働費	6 款 農林水産費	7 款 商工費	8 款 土木費	9 款 警察費	10 款 教育費	11 款 災害復旧費	12 款 公債費	13 款 諸支出金	14 款 予備費	合 計
1 報 酬	134,352	56,380	70,204	23,955	15,041	75,210	1,822	23,773	10,289	182,186					593,212
2 給 料	56,206	1,236,011	1,062,950	703,237	192,846	2,237,390	200,826	1,344,353	2,184,788	14,985,901	20,480				24,224,988
3 職 員 手 当 等	87,883	1,957,692	618,714	394,681	112,419	1,809,980	112,876	761,137	2,217,861	10,553,637	11,702				18,138,582
4 共 済 費	12,704	176,899	152,480	100,318	33,255	322,457	28,484	197,495	357,453	2,185,763	3,100				3,570,408
5 災 害 補 償 費	1	500							1,058	104					1,663
6 恩 給 及 び 退 職 年 金		116,819							90,187	823,445					1,030,451
7 賃 金	774	19,432	9,137	3,542	111,500	173,436	2,432	149,165	5,856	50,001	2,903				528,178
8 報 償 費	424	42,627	14,466	16,738	53,100	17,615	2,890	4,239	49,544	38,507					240,150
9 旅 費	54,724	141,855	60,102	50,710	15,790	293,519	22,466	154,680	77,241	303,919	7,787	1,376			1,184,169
10 交 際 費	3,500	10,110			120				885	695					15,310
11 需 用 費	17,746	208,544	245,256	76,605	18,976	425,896	29,866	386,022	180,824	384,760	14,611	1,240			1,990,346
12 役 務 費	2,901	114,273	26,137	14,269	4,298	59,094	6,028	43,101	57,568	44,561	2,515	2,355			377,100
13 委 託 料		309,755	1,401,997	142,851	13,000	372,910	37,105	734,560	79,883	91,248	19	70			3,183,398
14 使 用 料 及 び 賃 借 料	1,404	97,124	12,957	2,464	16,870	17,337	2,041	58,395	75,647	56,112	359				340,710
15 工 事 請 負 費		720,933	146,099	80,081	810	6,473,665	26,259	10,877,350	581,985	483,822	781,191				20,172,195
16 原 材 料 費			1,698		8,719	38,918	1,214	113,976							164,525
17 公 有 財 産 購 入 費		48,286	58,963	678,764	200	258,675		2,985,974	65,969	123,311	1,400				4,221,542
18 備 品 購 入 費	4,664	12,102	45,950	88,484	6,314	113,274	27,579	25,059	50,713	371,644					745,783
19 負 担 金 ・ 補 助 及 び 交 付 金	2,150	1,118,314	1,772,016	516,198	43,849	7,253,905	305,086	4,196,669	17,927	402,525	174,914		757,312		16,560,865
20 扶 助 料			1,812,850	1,263,781	50					14,664					3,091,345
21 貸 付 金		659,648	40,040	1,971,347	60,500	315,896	8,121,493	340,862		469,758			96,649		12,076,193
22 補 償、補 填 及 び 賠 償 金		5,000		4	100	182,699		3,328,459	60	6,445	6,850				3,529,617
23 償 還 金、利 子 及 び 割 引 料		216,327	3,574			9,389		24,099	6,137			2,670,756			2,930,282
24 投 資 及 び 出 資 金		12,000	420	134,974		58,972		1,319		130			15,981		223,796
25 積 立 金		38,857	7,480												46,337
26 寄 附 金			630	1,513	231										2,374
27 公 課 費	20	136	208	193	25	1,421	42	3,839	1,960	765	14				8,623
28 繰 出 金		38,000	17,564			102,289	625,180			102,806					885,839
予 備 費														70,000	70,000
計	379,453	7,357,624	7,581,892	6,264,709	708,013	20,113,947	9,553,689	25,754,526	6,113,835	31,676,709	1,027,845	2,675,797	869,942	70,000	120,147,981
財 源 内 訳															
国 庫 支 出 金		403,236	2,846,888	1,293,525	181,215	9,874,588	178,055	11,821,957	182,254	9,950,015	691,986	61,786			37,485,505
寄 附 金						23,401	6,062	44,794	2,964	20,800					98,021
使 用 料 及 手 数 料		6,638	235,371	81,750	666	10,051	43,546	296,263	190,337	310,768					1,175,390
分 担 金 負 担 金			21,462	5,380	120	1,208,723	437	848,718							2,084,840
起 債		12,000	40,000	745,000		1,455,932	175,000	4,609,000	158,000	225,000	292,000				7,711,932
そ の 他	26	1,015,833	526,842	1,964,525	68,345	993,010	8,138,220	476,983	15,254	456,222		28,912	42,809		13,726,981
一 般 財 源	379,427	5,919,917	3,911,329	2,174,529	457,667	6,548,242	1,012,369	7,656,811	5,565,026	20,713,904	43,859	2,585,099	827,133	70,000	57,865,312

8 昭和50年度最終予算性質別分析表 (一般会計)

(単位 千円)

区 分	昭和50年度最終予算額		昭和49年度最終予算額		比		較 (A)/(B) %
	金額 (A)	構成比 (%)	金額 (B)	構成比 (%)	(A)	(B)	
消費的経費	68,164,349	56.7	57,930,383	54.1	10,233,966		117.7
人件費	45,347,240	37.7	38,359,608	35.8	6,987,632		118.2
物件費	3,638,720	3.0	3,610,471	3.4	28,249		100.8
その他消費的経費	19,178,389	16.0	15,960,304	14.9	3,218,085		120.2
投資的経費	42,439,826	35.3	41,663,900	39.0	775,926		101.9
普通建設事業費	41,235,163	34.3	40,538,999	37.9	696,164		101.8
災害復旧事業費	1,027,845	0.9	960,480	0.9	67,365		107.0
失業対策事業費	176,818	0.1	164,421	0.2	12,397		107.5
公債費	2,670,756	2.2	2,039,298	1.9	631,458		131.0
その他の経費	6,873,050	5.8	5,381,456	5.0	1,491,594		127.7
維持補修費	1,017,180	0.9	844,098	0.8	173,082		120.5
扶補助費	4,736,230	3.9	3,565,858	3.3	1,170,372		132.8
繰出金	1,049,640	0.9	901,500	0.8	148,140		116.4
予備費	70,000	0.1	70,000	0.1	0		100.0
合 計	120,147,981	100.0	107,015,037	100.0	13,132,944		112.3



鳥取県告示第四百八十一号

地方公営企業法（昭和二十七年法律第二百九十二号）

第四十条の二第一項の規定に基づき、昭和五十年度後
 期における鳥取県営企業の業務状況を次のとおり公表
 する。

昭和五十一年六月十五日

鳥取県知事 平 林 鴻 三

目 次

1	ま え が き	44
2	事 業 の 概 要	44
3	経 理 の 状 況	44
4	固定資産、企業債及び一時借入金の現在高	45
5	む す び	45

1 ま え が き

この業務状況報告書は、県営企業の昭和50年度後期（昭和50年10月～昭和51年3月）における業務状況について公表するものであります。

2 事 業 の 概 要

(1) 電気事業の概要

既設発電所の運営にあたっては、常に発電施設の維持管理に万全を期するとともに、発電所において管理するダムの機能を最大限に発揮させるなど設備の効率的運用につとめ、供給目標電力量の達成に努力いたしましたところ、今期供給電力量は、目標に対し127.5%、昭和50年度計では、117.5%となりました。

実績は、別表1のとおりであります。

なお、経営の改善を図るため、前期に引き続き既設の全発電所の設備近代化工事を実施しました。

(2) 工業用水道事業の概要

この事業は、日野郡日南町菅沢地区に建設された菅沢ダムに水源を求め、米子市八幡地区において取水し、米子市、境港市及び日吉津村の工業団地に工業用水を供給しているものであります。

給水量は、年度末現在において、61工場で日量53,900立方メートルであります。

(3) 埋立事業の概要

(1) 米子港旗ヶ崎地区

新産業都市建設事業の一環として、米子港の背後地に工業用地等約40ヘクタールを造成しようとするもので、今期も引き続き造成工事の進捗について鋭意努力いたしました。

(2) 境港外港竹内地区

境港港湾整備事業の一環として、工業用地等約112ヘクタールを造成しようとするもので、今期も引き続き基本的な測量、調査等を実施するとともに、公有水面埋立法にもとづく埋立免許の出席をいたしました。

(4) 観光事業の概要

この事業は、米子市皆生の元国立病院跡地を利用して、県民の健全な余暇利用の増進を図るため、観光施設を建設しようとするもので、今期は、建設のための必要な調査を行いました。

3 経 理 の 状 況

(1) 電気事業

本年度の電力料金は、5発電所を合わせて目標に対し108.5%で46,104千余円の増収になりました。一方経費の節減等に努めた結果、純利益は、76,012千余円となりました。

また、本年度は、既設発電所の設備近代化工事を実施しましたが、その一部21,838千余円を翌年度に繰り越しました。

本年度決算は、別表2から別表4までのとおりであります。

(2) 工業用水道事業

本年度は給水料金の改正及び新規需要の開拓に努力しました。

なお、経営健全化計画に基づき一般会計から補助金88,477千円及び出資金15,981千円の財政援助を受けました。

本年度決算は、別表5から別表7までのとおりであります。

(3) 埋立事業

(1) 境港外港昭和地区の埋立造成地については、本年度は土地売却代

86,284千余円を収入しました。

(ロ) 米子港旗ヶ崎地区の埋立事業については、本年度予定した工事をほぼ実施しましたが146,556千余円を翌年度に繰り越しました。

(イ) 境港外港竹内地区の埋立事業については、漁業補償金の企業局負担分の支払及び基本的な測量調査等を実施しましたが52,745千余円を翌年度に繰り越しました。

本年度決算は、別表8から別表10までのおりであります。

(4) 観光施設事業

本年度は、前年度からの繰越した事業として一部用地の取得を行いました。

本年度決算は、別表11及び別表12のおりであります。

4 固定資産、企業債及び一時借入金の現在高

固定資産の明細は、別表13のおりであります。

企業債の明細は、別表14のおりであります。

一時借入金の現在高は、下記のおりであります。

事業名	一時借入金計上額 円	摘要
観光施設事業	34,531,240	山陰合同銀行 他会計繰替借
		34,000,000 531,240

5 び す び

昭和50年度後期の事業概要は、上記のおりですが、今後さらに県営企業の経済性を発揮するとともに本県産業の発展に寄与したいと考えておりますので、県民各位におかれましてこのうえとも御協力を願います。

別表1

昭和50年度後期発電実績表

区 分	10月	11月	12月	1月	2月	3月	後期計	年度計
目標受給電力量(MWH)	8,249	7,786	8,780	8,300	8,917	12,826	54,858	112,008
実績 (MWH)	10,183	13,745	10,077	7,954	12,039	15,972	69,970	131,568
実績率 %	123.4	176.5	114.7	95.8	135.0	124.5	127.5	117.5

別表2

(1) 収益的収入及び支出

昭和50年度鳥取県電気事業決算報告書

収入

区 分	予 算 額				決 算 額	予算額に比べ 決算額の増減	備 考
	当 予 算 額	初 正 算 額	補 正 算 額	合 計			
第1款 電気事業収益	545,823,000	545,823,000	0	545,823,000	553,810,152	7,987,152	
第1項 営業収益	542,812,000	542,812,000	0	542,812,000	550,712,864	7,900,864	
第2項 営業外収益	3,011,000	3,011,000	0	3,011,000	3,097,288	86,288	

支出

区 分	予 算 額							決 算 額	地方公営 企業第2 項の規定 による繰 越額	不 用 額	備 考
	当 予 算 額	補 正 算 額	予備費 支出額	流 用 増 減 額	地方公営 企業第24 条の規定 による繰 越額	小 計	地方公営 企業第2 項の規定 による繰 越額				
第1款 電気事業費	488,322,000	0	0	0	0	488,322,000	477,797,425	0	10,524,575		
第1項 営業費用	372,709,000	0	0	0	0	372,709,000	362,916,830	0	9,792,170		
第2項 営業外費用	115,613,000	0	0	0	0	115,613,000	114,880,595	0	732,405		

(2) 資本的收入及び支出

収入

区	分	算 額				地方公営企業法第26条の規定に保つる繰越額に保つる財源充当額	地方公営企業法第26条の規定に保つる繰越額に保つる財源充当額	合計	決算額	予算額に比べ決算額の増減	備考
		当初予算額	補正予算額	増減額	小計						
第1款	資本的收入	125,371,000	0	0	125,371,000	0	0	125,371,000	145,462,204	11,991,204	
第1項	企業債	125,000,000	0	0	125,000,000	0	0	125,000,000	145,000,000	11,900,000	
第2項	固定資産売却代金	1,000	0	0	1,000	0	0	1,000	0	△ 1,000	
第3項	投資債還金	360,000	0	0	360,000	0	0	360,000	360,000	0	
第4項	建設収入	10,000	0	0	10,000	0	0	10,000	102,204	92,204	

支出

区	分	算 額				地方公営企業法第26条の規定に保つる繰越額	地方公営企業法第26条の規定に保つる繰越額	合計	決算額	翌年度繰越額	不用額	備考
		当初予算額	補正予算額	増減額	小計							
第1款	資本的支出	229,629,000	0	0	229,629,000	0	0	229,629,000	0	0	0	
第1項	建設改良費	126,306,000	0	0	126,306,000	0	0	126,306,000	0	0	0	
第2項	企業債償還金	103,323,000	0	0	103,323,000	0	0	103,323,000	0	0	0	

資本的收入額(前年度支出財源充当額11,900,000円及び翌年度繰越額に係る財源充当額21,935,128円を除く。)が資本的支出額に不足する額103,464,483円は、当年度分損益勘定留保資金91,018,861円、繰越利益剰余金処分額5,401,421円、過年度分損益勘定留保資金247,201円及び減債積立金6,797,000円で補てんしました。

別表 3

昭和50年度鳥取県営電気事業損益計算書

(昭和50年4月1日から昭和51年3月31日まで)

(単位:円)

区 分	金 額	
1 営業収益		
(1) 電力料	549,740,260	
(2) 営業雑収益	972,604	550,712,864
2 営業費用		
(1) 水力発電費	279,464,540	
(2) 送電費	1,136,761	
(3) 一般管理費	82,315,529	362,916,830
営業利益		187,796,034
3 営業外収益		
(1) 受取利息	3,093,488	
(2) 雑収益	3,800	3,097,288
当年度総利益		190,893,322
4 営業外費用		
(1) 支払利息	114,880,595	114,880,595
当年度純利益		76,012,727

別表 4

昭和50年度鳥取県営電気事業貸借対照表

(昭和51年3月31日)

(単位:円)

区 分	金 額	
資 産 の 部		
1 固 定 資 産		
(1) 有 形 固 定 資 産		
イ 水 力 発 電 設 備	3,439,394,730	
減 価 償 却 引 当 金	1,121,583,765	
共 有 者 持 分 額	155,157,081	2,162,653,884
ロ 送 電 設 備	32,939,329	
減 価 償 却 引 当 金	17,953,977	14,985,352
ハ 業 務 設 備	15,628,252	
減 価 償 却 引 当 金	3,028,210	12,600,042
ニ 建 設 仮 勘 定	124,064,872	124,064,872
ホ 建 設 準 備 勘 定	9,430,395	9,430,395
有 形 固 定 資 産 合 計		2,323,734,545
(2) 無 形 固 定 資 産		
イ ダ ム 使 用 権		27,861,230
ロ 水 利 権		37,141,514
ハ 電 話 加 入 権		747,037
ニ 庁 舎 利 用 権		14,380,000
ホ 水 道 施 設 利 用 権		6,315
無 形 固 定 資 産 合 計		80,136,096
(3) 投 資 及 び 基 金		
イ 投 資 有 価 証 券		77,840
ロ 長 期 貸 付 金		1,440,000
投 資 合 計		1,517,840
固 定 資 産 合 計		2,405,388,481
2 流 動 資 産		
(1) 現 金 預 金		142,993,167
(2) 未 収 金		61,210,034
(3) 貯 蔵 品		159,790
(4) 短 期 貸 付 金		531,240
(5) そ の 他 流 動 資 産		835,000
流 動 資 産 合 計		205,729,231
資 産 合 計		2,611,117,712

区 分	金 額		
負債の部			
3 固定負債			
(1) 引当金			116,900,462
固定負債合計			116,900,462
4 流動負債			
(1) 未払金			55,597,091
(2) 未払費用			13,192,748
(3) その他流動負債			1,859,346
流動負債合計			70,649,185
負債合計			187,549,647
資本の部			
5 資本			
(1) 自己資本			521,591,391
(2) 借入資本			
イ 企業債	1,820,375,994	1,820,375,994	
資本金合計			2,341,967,385
6 剰余金			
(1) 資本剰余金			
イ 受贈財産評価額		186,532	
資本剰余金合計			186,532
(2) 利益剰余金			
イ 当年度未処分利益剰余金			
繰越利益剰余金年度末残高	5,401,421		
当年度純利益	76,012,727	81,414,148	
利益剰余金合計			81,414,148
剰余金合計			81,600,680
資本合計			2,423,568,065
負債資本合計			2,611,117,712

別表 5

(1) 収益的收入及び支出

昭和50年度鳥取県営工業用水道事業決算報告書

収入

区 分	予 算 額				決 算 額	子算額に比べ 決算額の増減	備 考
	当 予 算 額	初 補 正 予 算 額	正 予 備 費 支 出 額	流 用 増 減 額			
第1款 工業用水道事業収益	178,852,000	178,852,000	0	0	188,131,432	9,279,432	
第1項 営業収益	140,114,000	140,114,000	0	0	147,878,632	7,764,632	
第2項 営業外収益	38,738,000	38,738,000	0	0	40,252,800	1,514,800	
合 計	178,852,000	178,852,000	0	0	188,131,432	9,279,432	

支出

区 分	予 算 額				決 算 額	子算額に比べ 決算額の増減	備 考
	当 予 算 額	初 補 正 予 算 額	正 予 備 費 支 出 額	流 用 増 減 額			
第1款 工業用水道事業費用	199,509,000	199,509,000	0	0	199,509,000	196,975,520	2,533,480
第1項 営業費用	122,409,000	122,409,000	0	0	122,409,000	120,213,206	2,195,794
第2項 営業外費用	77,100,000	77,100,000	0	0	77,100,000	76,762,314	337,686
合 計	199,509,000	199,509,000	0	0	199,509,000	196,975,520	2,533,480

(2) 資本的収入及び支出
収 入

区 分	予 算 額			小 計	額			合 計	決 算 額	翌 年 度 繰 越 額	子 算 額 に 比 べ 決 算 額 の 増 減	備 考
	当 初 予 算 額	補 正 予 算 額	流 用 増 減 額		地方公営企業法第26条の規定による繰越額	継続費通源充当額	繰越額に係る財源充当額					
第1款 資本的収入	67,623,000	0	0	67,623,000	0	0	67,623,000	83,623,000	0	16,000,000	0	
第1項 企業債	0	0	0	0	0	0	0	16,000,000	0	16,000,000	0	
第2項 出資	15,981,000	0	0	15,981,000	0	0	15,981,000	15,981,000	0	0	0	
第3項 他会計からの長期借入金	51,642,000	0	0	51,642,000	0	0	51,642,000	51,642,000	0	0	0	

支 出

区 分	予 算 額			小 計	額			合 計	決 算 額	翌 年 度 繰 越 額	子 算 額 に 比 べ 決 算 額 の 増 減	備 考
	当 初 予 算 額	補 正 予 算 額	流 用 増 減 額		地方公営企業法第26条の規定による繰越額	継続費通源充当額	繰越額に係る財源充当額					
第1款 資本的支出	67,623,000	0	0	67,623,000	0	0	67,623,000	63,922,844	0	3,700,156	0	
第1項 建設改良費	3,700,000	0	0	3,700,000	0	0	3,700,000	0	0	3,700,000	0	
第2項 企業債償還金	63,923,000	0	0	63,923,000	0	0	63,923,000	63,922,844	0	0	156	

別表 6

昭和50年度鳥取県営工業用水道事業損益計算書

(昭和50年4月1日から昭和51年3月31日まで)

(単位：円)

区 分	金 額	
1 営 業 収 益		
(1) 給 水 収 益	147,694,567	
(2) その他の営業収益	184,065	147,878,632
2 営 業 費 用		
(1) 業 務 費	63,137,436	
(2) 総 係 費	20,356,173	
(3) 減 価 償 却 費	36,719,597	120,213,206
営 業 利 益		27,665,426
3 営 業 外 収 益		
(1) 受取利息及び配当金	555,800	
(2) 他 会 計 補 助 金	38,477,000	
(3) 雑 収 益	1,220,000	40,252,800
当 年 度 総 利 益		67,918,226
4 営 業 外 費 用		
支払利息及び企業債取扱 諸費	76,762,314	76,762,314
当 年 度 純 損 失		8,844,088

別表7

昭和50年度鳥取県営工業用水道事業貸借対照表

(昭和51年3月31日)

(単位：円)

区 分	金 額	
資 産 の 部		
1 固 定 資 産		
(1) 有 形 固 定 資 産		
イ 土 地	59,642,431	59,642,431
ロ 建 物	73,357,685	
減 価 償 却 引 当 金	8,543,932	64,813,753
ハ 構 築 物	1,584,714,670	
減 価 償 却 引 当 金	183,746,413	1,400,968,257
ニ 機 械 及 び 装 置	109,340,625	
減 価 償 却 引 当 金	26,382,394	82,958,231
ホ 工 具 器 具 及 び 備 品	55,000	
減 価 償 却 引 当 金	52,250	2,750
ヘ 建 設 仮 勘 定	2,310,840	2,310,840
有 形 固 定 資 産 合 計		1,610,696,262
(2) 無 形 固 定 資 産		
イ ダ ム 使 用 権		217,569,614
ロ 水 利 権		60,672,262
ハ 電 話 加 入 権		10,300
無 形 固 定 資 産 合 計		278,252,176
(3) 投 資		
イ 投 資 有 価 証 券		126,160
投 資 合 計		126,160
固 定 資 産 合 計		1,889,074,598
2 流 動 資 産		
(1) 現 金 預 金		25,567,886
(2) 未 収 金		13,356,936
(3) そ の 他 流 動 資 産		1,403,000
流 動 資 産 合 計		40,327,822
資 産 合 計		1,929,402,420
負 債 の 部		
3 固 定 負 債		
(1) 他 会 計 借 入 金		191,618,927
(2) 引 当 金		2,718,000

区 分	金			額
固定負債合計				194,336,927
4 流動負債				
(1) 未払費用			3,306,321	
(2) その他流動負債			1,699,631	
流動負債合計				5,005,952
負債合計				199,342,879
資本の部				
5 資本金				
(1) 自己資本金			118,774,000	
(2) 借入資本金				
イ 企業債	1,075,750,185			
ロ 他会計借入金	349,207,861	1,424,958,046		
資本金合計				1,543,732,046
6 剰余金				
(1) 資本剰余金				
イ 国庫補助金		615,381,232		
資本剰余金合計			615,381,232	
(2) 欠損金				
イ 当年度未処理欠損金				
繰越欠損金年度末残高	420,209,649			
当年度純損失	8,844,088	429,053,737		
欠損金合計			429,053,737	
剰余金合計				186,327,495
資本合計				1,730,059,541
負債資本合計				1,929,402,420

別表 8

昭和50年度鳥取県管理立事業決算報告書

(1) 収益的収入及び支出
収入

区 分	子 算 額				合 計	決 算 額	子算額に比べ 決算額の増減	備 考
	当 初 算 額	正 補 算 額	予備費 支出額	流 用 増減額				
第1款 埋立事業収益	179,263,000	0	0	0	179,263,000	96,778,694	△ 82,484,306	
第1項 営業収益	174,096,000	0	0	0	174,096,000	86,284,874	△ 87,811,126	
第2項 営業外収益	5,167,000	0	0	0	5,167,000	10,493,820	5,326,820	

支出

区 分	子 算 額				合 計	決 算 額	地方公営企業 第26条の規定による繰 越額	不 用 額	備 考
	当 初 算 額	正 補 算 額	予備費 支出額	流 用 増減額					
第1款 埋立事業費用	85,477,000	0	0	0	85,477,000	49,687,742	0	35,789,258	
第1項 営業費用	63,758,000	0	0	0	63,758,000	27,988,411	0	35,769,589	
第2項 営業外費用	21,719,000	0	0	0	21,719,000	21,699,331	0	19,669	

(2) 資本的収入及び支出

区 分	予 算				決 算		決算額に比べ 予算額の増減	備 考
	当 初 予 算 額	補 正 予 算 額	小 計	地方公営企業法 第26条の規定に よる繰越額に 係る財源充当 額	合 計	地方公営企業法 第26条の規定に よる繰越額に 係る財源充当 額		
第1款 資本的収入	2,223,208,000	△ 508,000,000	1,715,208,000	0	1,732,249,293	2,011,215,742	278,966,449	
第1項 企業債	2,222,000,000	△ 508,000,000	1,714,000,000	0	1,731,041,293	1,980,000,000	248,958,707	
第2項 他会計からの長期借入金	1,198,000	0	1,198,000	0	1,198,000	1,197,712	△ 288	
第3項 建設収入	10,000	0	10,000	0	10,000	30,018,030	30,008,030	

支 出

区 分	予 算				決 算		翌 年 度 繰 越 額		不 備 考
	当 初 予 算 額	補 正 予 算 額	流 用 増 減 額	小 計	合 計	地方公営企業法 第26条の規定に よる繰越額	地方公営企業法 第26条の規定に よる繰越額	次 繰 越 額	
第1款 資本的支出	2,378,052,000	△ 508,626,000	0	1,869,426,000	1,886,467,293	0	199,302,729	199,302,729	288
第1項 建設改良費	2,224,252,000	△ 508,626,000	0	1,715,626,000	1,732,667,293	0	199,302,729	199,302,729	288
第2項 企業債償還金	153,800,000	0	0	153,800,000	153,800,000	0	0	0	0

資本的収入額(前年度支出財源充当額374,654,155円及び翌年度繰越額に係る財源充当額103,355,645円を除く。)が資本的支出額に不足する額153,958,334円は、当年度分損益勘定留保資金11,020,052円及び過年度分損益勘定留保資金142,938,282円で補てんしました。

別表9

昭和50年度鳥取県営埋立事業損益計算書

(昭和50年4月1日から昭和51年3月31日まで)

(単位：円)

区 分	金 額	
1 営 業 収 益		
(1) 土地売却収益	86,284,874	86,284,874
2 営 業 費 用		
(1) 土地売却原価	27,414,101	
(2) 一般管理費	574,310	27,988,411
営 業 利 益		58,296,463
3 営 業 外 収 益		
(1) 受取利息及び配当金	9,032,500	
(2) 雑 収 益	1,461,320	10,493,820
当 年 度 総 利 益		68,790,283
4 営 業 外 費 用		
(1) 支払利息及び企業債取扱諸費	21,699,331	21,699,331
当 年 度 純 利 益		47,090,952

別表10

昭和50年度鳥取県営埋立事業貸借対照表

(昭和51年3月31日)

(単位：円)

区 分	金 額	
資 産 の 部		
1 土 地 造 成		
(1) 完 成 土 地		
イ 境 港 外 港 地 区 土 地	897,747,271	897,747,271
(2) 未 成 土 地		
イ 米子港旗ヶ崎地区事業費	3,118,180,982	
ロ 境港外港竹内地区事業費	249,428,134	3,367,609,116
土 地 造 成 合 計		4,265,356,387
2 流 動 資 産		
(1) 現 金 預 金		135,873,793
(2) 未 収 金		95,575,774
(3) そ の 他 流 動 資 産		262,000
流 動 資 産 合 計		231,711,567
資 産 合 計		4,497,067,954
負 債 の 部		
3 固 定 負 債		
(1) 引 当 金		37,577,374
(2) そ の 他 固 定 負 債		13,771,794
固 定 負 債 合 計		51,349,168
4 流 動 負 債		
(1) 未 払 金		2,108,613
(2) 未 払 費 用		231,916
(3) そ の 他 流 動 負 債		604,018
流 動 負 債 合 計		2,944,547
負 債 合 計		54,293,715
資 本 の 部		
5 資 本 金		
(1) 自 己 資 本 金		154,953,487
(2) 借 入 資 本 金		
イ 企 業 債	3,596,800,000	
ロ 他 会 計 借 入 金	620,323,439	4,217,123,439
資 本 金 合 計		4,372,076,926
6 剰 余 金		

区 分	金 額		
(1) 資 本 剩 余 金			
イ 国 庫 補 助 金		38,806,442	
資 本 剩 余 金 合 計			38,806,442
(2) 利 益 剩 余 金			
イ 当 年 度 未 処 分 利 益 剩 余 金			
繰 越 欠 損 金 年 度 末 残 高	15,200,081		
当 年 度 純 利 益	47,090,952	31,890,871	
利 益 剩 余 金 合 計			31,890,871
剩 余 金 合 計			70,697,313
資 本 合 計			4,442,774,239
負 債 資 本 合 計			4,497,067,954

別表11

昭和50年度鳥取県営観光施設事業決算報告書

(1) 資本的収入及び支出
収入

区 分	予 算			算 額			決 算 額	子 算 額 に 比 べ 決 算 額 の 増 減	備 考
	当 初 予 算 額	補 正 予 算 額	流 用 増 減 額	小 計	地方公営企業法第26条による繰越額に当る財源	地方公営企業法第26条による繰越額に当る財源			
第1款 資本的収入	43,809,000	0	0	43,809,000	14,000,000	0	57,809,000	△ 15,069,605	
第1項 企業債	0	0	0	0	14,000,000	0	14,000,000	0	
第2項 他会計からの借入金	43,809,000	0	0	43,809,000	0	0	43,809,000	△ 22,432,000	
第3項 建設収入	0	0	0	0	0	0	0	7,362,395	

支 出

区 分	予 算			算 額			決 算 額	翌 年 度 繰 越 額	不 用 額	備 考
	当 初 予 算 額	補 正 予 算 額	流 用 増 減 額	小 計	地方公営企業法第26条による繰越額	地方公営企業法第26条による繰越額				
第1款 資本的支出	86,618,000	0	0	86,618,000	14,000,000	0	77,293,009	0	0	0
第1項 建設改良費	43,809,000	0	0	43,809,000	14,000,000	0	56,516,009	0	0	0
第2項 他会計から借入金債還金	42,809,000	0	0	42,809,000	0	0	20,777,000	0	0	0

資本的収入額が資本的支出額に不足する額34,553,614円は、繰越資金12,448円で補てんし、なお不足する額34,541,166円は、一時借入金で運用することとしました。

別表12

昭和50年度鳥取県営観光施設事業貸借対照表

(昭和51年3月31日)

(単位：円)

区 分	金 額	
資 産 の 部		
1 固 定 資 産		
(1) 有 形 固 定 資 産		
イ 建 設 仮 勘 定	505,141,166	
有 形 固 定 資 産 合 計		505,141,166
固 定 資 産 合 計		505,141,166
資 産 合 計		505,141,166
負 債 の 部		
2 流 動 負 債		
(1) 一 時 借 入 金		34,531,240
(2) 未 払 金		9,926
流 動 負 債 合 計		34,541,166
負 債 合 計		34,541,166
資 本 の 部		
3 資 本 金		
(1) 借 入 資 本 金		
イ 企 業 債	469,000,000	
ロ 他 会 計 借 入 金	1,600,000	470,600,000
資 本 金 合 計		470,600,000
資 本 合 計		470,600,000
負 債 資 本 合 計		505,141,166

別表13

(1) 電気事業
(4) 有形固定資産明細書

固定資産明細書

資産の種類	年度当初 現在高	当年度 増加額	当年度 減少額	年度末 現在高	減価償却引当金		年度末 償却未済高	備考
					減価 増加額	引当 金計		
幡旗水力発電設備	279,642,289	0	0	279,642,289	3,953,070	174,956,792	104,685,497	
土地	205,267	0	0	205,267	—	—	205,267	
建物	11,424,117	0	0	11,424,117	260,992	5,898,460	5,525,657	
水路	156,826,802	0	0	156,826,802	2,540,594	72,745,910	84,080,892	
機械装置	104,022,637	0	0	104,022,637	813,567	91,039,191	12,983,446	
諸装置	3,689,819	0	0	3,689,819	134,781	2,206,225	1,483,594	
備用品	3,473,647	0	0	3,473,647	203,136	3,067,006	406,641	
小水力発電設備	1,205,694,142	175,000	0	1,205,694,142	26,946,377	472,124,763	733,744,379	
土地	11,769,909	0	0	11,769,909	—	—	11,769,909	
建物	74,636,960	0	0	74,636,960	1,700,771	25,635,564	49,001,396	
水路	558,227,374	0	0	558,227,374	9,043,284	169,889,884	388,337,490	
貯水池	166,597,112	0	0	166,597,112	2,698,873	44,067,715	122,529,397	
機械装置	225,191,294	0	0	225,191,294	9,322,919	156,193,971	68,997,323	
諸装置	22,637,008	0	0	22,637,008	937,172	15,124,329	7,512,679	
備用品	3,387,309	175,000	0	3,562,309	146,794	3,149,566	412,743	
総係費	143,247,176	0	0	143,247,176	3,096,564	58,063,734	85,183,442	
春米水力発電設備	1,179,968,300	0	0	1,179,968,300	24,112,513	360,104,417	819,863,883	
土地	7,843,837	0	0	7,843,837	—	—	7,843,837	
建物	50,210,513	0	0	50,210,513	1,117,855	15,769,510	34,441,008	

資 産 の 種 類	年 度 当 初 現 在 高	当 年 度 増 加 額	当 年 度 減 少 額	年 度 末 現 在 高	減 価 引 当 金		年 度 末 備 考
					当年度増加額	当年度引当金計	
水 貯 池	510,013,626	0	0	510,013,626	8,262,221	129,044,995	380,968,631
機 械 装 置	309,058,683	0	0	309,058,683	5,006,750	72,235,250	236,823,433
諸 備 品	154,377,155	0	0	154,377,155	6,391,214	95,241,833	59,135,322
備 装 置	4,270,252	0	0	4,270,252	176,788	2,140,975	2,129,277
備 装 置	3,359,483	0	0	3,359,483	811,866	2,768,259	591,224
總 係 費	140,834,751	0	0	140,834,751	2,845,819	42,903,595	97,931,156
日野川水力発電設備	618,757,918	0	0	618,757,918	14,149,489	114,397,793	504,360,125
土 地	1,184,227	0	0	1,184,227	—	—	1,184,227
建 物	54,962,191	0	0	54,962,191	1,138,256	9,246,341	45,715,850
水 路	406,818,022	0	0	406,818,022	6,590,452	53,911,084	352,906,938
機 械 装 置	152,581,066	0	0	152,581,066	6,316,856	49,608,007	102,973,059
諸 備 品	2,285,948	0	0	2,285,948	94,638	764,990	1,520,958
備 装 置	926,464	0	0	926,464	9,287	867,371	59,093
水力発電設備計	3,284,062,649	175,000	0	3,284,237,649	69,161,449	1,121,583,755	2,162,653,884
幡 郷 送 電 設 備	2,736,843	0	0	2,736,843	183,216	1,413,676	1,323,167
機 械 装 置	2,736,843	0	0	2,736,843	183,216	1,413,676	1,323,167
小 鹿 送 電 設 備	25,137,369	0	0	25,137,369	519,046	13,295,572	11,841,797
構 築 物	20,597,071	0	0	20,597,071	519,046	8,982,290	11,614,781
機 械 装 置	4,540,298	0	0	4,540,298	0	4,313,282	227,016
春 米 送 電 設 備	947,750	0	0	947,750	0	900,362	47,388
機 械 装 置	947,750	0	0	947,750	0	900,362	47,388
日 野 川 送 電 設 備	4,117,367	0	0	4,117,367	411,324	2,344,367	1,773,000
機 械 装 置	4,117,367	0	0	4,117,367	411,324	2,344,367	1,773,000

送電設備計	32,939,329	26,297	0	32,939,329	1,113,586	0	17,953,977	14,985,352
業務設備	15,628,252	26,297	0	15,628,252	180,869	0	3,028,210	12,600,042
土地	8,151,019	2,769,210	0	8,151,019	—	—	—	8,151,019
建物	10,664,003	2,762,235	0	10,664,003	163,604	0	1,796,790	8,867,213
備品	990,995	6,975	0	990,995	4,685	0	938,691	52,304
総係費	822,235	5,928,564	0	822,235	12,580	0	292,729	529,506
固定資産仮勘定	21,403,861	21,403,861	0	133,495,267	—	—	—	133,495,267
建設仮勘定	12,186,215	111,878,657	0	124,064,872	—	—	—	124,064,872
建設準備勘定	9,217,646	212,749	0	9,430,395	—	—	—	9,430,395
合計	3,354,034,091	112,266,406	0	3,466,300,497	70,455,904	0	1,142,565,952	2,323,734,545

(ロ) 無形固定資産明細書

資産の種類	年度当初現在高	当年度増加額	当年度減少額	当年度減価却高	年度末現在高	備考
無線電力発電設備	26,297	0	0	—	26,297	
電力加入設備	26,297	0	0	—	26,297	
小水力発電設備	2,769,210	0	0	896,503	1,872,707	
水道施設利用設備	2,762,235	0	0	895,843	1,866,392	
米水力発電設備	6,975	0	0	660	6,315	
水電加入設備	5,928,564	0	0	993,987	4,934,577	
水電加入設備	5,881,664	0	0	993,987	4,887,677	
日野川水力発電設備	46,900	0	0	—	46,900	
ダム使用設備	61,447,082	0	0	3,176,367	58,270,715	
水電加入設備	28,487,603	0	0	626,373	27,861,230	
水電加入設備	32,937,439	0	0	2,549,994	30,387,445	
電力加入設備	22,040	0	0	—	22,040	
電力加入設備	15,491,800	0	0	460,000	15,031,800	
電力加入設備	14,840,000	0	0	460,000	14,380,000	
電力加入設備	651,800	0	0	—	651,800	
合計	85,662,953	0	0	5,526,857	80,136,096	

(2) 工業用水道事業
(イ) 有形固定資産明細書

資産の種類	年度当初 の現在高	当 年 増 加 額	当 年 減 少 額	年 度 現 在 高	末 年 度 高	減価償却		当 年 引 当 金 計	年 度 未 済 高	備 考
						当 年 増 加 額	当 年 減 少 額			
土地	59,642,431 円	0	0	59,642,431 円	59,642,431 円	—	—	—	59,642,431 円	
建物	73,357,685	0	0	73,357,685	73,357,685	1,096,722	0	8,543,932	64,813,753	
構築物	1,584,714,670	0	0	1,584,714,670	1,584,714,670	25,011,438	0	183,746,413	1,400,968,257	
機械及び装置	109,340,625	0	0	109,340,625	109,340,625	4,342,658	0	26,382,394	82,958,231	
工具器具及び備品	55,000	0	0	55,000	55,000	0	0	52,250	2,750	
建設仮勘定	2,310,840	0	0	2,310,840	2,310,840	—	—	—	2,310,840	
計	1,829,421,251	0	0	1,829,421,251	1,829,421,251	30,450,818	0	218,724,989	1,610,696,262	

(ロ) 無形固定資産明細書

資産の種類	年度当初現在高	当 年 度 増 加 額	当 年 度 減 少 額	年 度 現 在 高	末 年 度 高	減価償却		年 度 未 済 高	備 考
						当 年 増 加 額	当 年 減 少 額		
ダム	220,846,890 円	0	0	220,846,890 円	220,846,890 円	3,277,276	—	217,569,614	
使用権	63,663,765	0	0	63,663,765	63,663,765	2,991,503	—	60,672,262	
電話加入権	10,300	0	0	10,300	10,300	—	—	10,300	
計	284,520,955	0	0	284,520,955	284,520,955	6,268,779	—	278,252,176	

(3) 観光施設事業

(イ) 有形固定資産明細書

資産の種類	年度当初 の現在高	当 年 増 加 額	当 年 減 少 額	年 度 現 在 高	末 年 度 高	減価償却		当 年 引 当 金 計	年 度 未 済 高	備 考
						当 年 増 加 額	当 年 減 少 額			
建設仮勘定	450,197,552 円	54,943,614 円	0	505,141,166 円	505,141,166 円	—	—	—	505,141,166 円	
計	450,197,552	54,943,614	0	505,141,166	505,141,166	—	—	—	505,141,166	

別表14

(1) 電気事業

企業債明細書

種 類	発 行 日	発行総額 円	償 還 高		未償還残高 円	発行価額 円	利 率 %	償還終期 昭和	備 考
			当年度償還高 円	償還高累計 円					
昭和27年度政府債	28. 3. 20	150,000,000	9,000,000	131,400,000	18,600,000	150,000,000	6.5	53. 8. 1	資金運用部
29年度 "	30. 5. 20	10,000,000	554,000	7,684,000	2,316,000	10,000,000	"	54. 11. 1	"
30年度 "	31. 5. 22	150,000,000	8,800,000	100,000,000	50,000,000	150,000,000	"	56. 8. 1	"
31年度 "	32. 5. 20	290,000,000	10,544,052	116,360,267	173,639,733	290,000,000	"	62. 8. 31	簡保積立金
" "	32. 5. 29	20,000,000	718,637	8,157,839	11,842,161	20,000,000	"	62. 8. 1	資金運用部
" "	"	70,000,000	2,544,133	28,076,115	41,923,885	70,000,000	"	"	"
32年度 "	33. 5. 30	250,000,000	8,426,345	92,990,029	157,009,971	250,000,000	"	63. 2. 1	"
" "	"	140,000,000	4,774,826	51,083,690	88,916,310	140,000,000	"	63. 8. 31	簡保積立金
33年度 "	34. 5. 20	80,000,000	2,590,151	25,787,824	54,212,176	80,000,000	"	64. 2. 1	資金運用部
34年度 "	35. 5. 31	480,000,000	14,404,896	143,416,800	336,583,200	480,000,000	"	65. 8. 31	簡保積立金
35年度公募債	36. 3. 20	100,000,000	7,692,306	100,000,000	0	100,000,000	7.6	51. 8. 20	公営企業金融公庫
" 政府債	36. 5. 29	275,000,000	7,650,530	76,169,512	198,830,488	275,000,000	6.5	66. 2. 1	資金運用部
39年度 "	40. 9. 20	20,000,000	447,059	2,889,875	17,110,125	20,000,000	"	70. 2. 1	"
40年度公募債	41. 8. 20	10,000,000	625,000	5,000,000	5,000,000	10,000,000	7.3	59. 8. 20	公営企業金融公庫
" "	41. 5. 30	20,000,000	1,250,000	10,000,000	10,000,000	20,000,000	"	"	"
" 政府債	41. 5. 31	40,000,000	827,626	5,349,930	34,650,070	40,000,000	6.5	71. 2. 1	資金運用部
41年度公募債	42. 3. 20	36,000,000	2,250,000	15,750,000	20,250,000	36,000,000	7.3	60. 8. 20	公営企業金融公庫
" "	42. 8. 24	58,000,000	3,687,500	25,812,500	33,187,500	59,000,000	"	"	"
" 政府債	42. 8. 27	145,000,000	2,779,769	17,968,942	127,031,058	145,000,000	6.5	72. 8. 1	資金運用部

種類	発行年月日	発行総額 円	償還高		未償還残高 円	発行価額 円	利率 %	償還終期 昭	備考
			当年度償還高 円	償還高累計 円					
昭和 42年度公債	昭 43. 3. 20	113,000,000	7,062,500	42,375,000	70,625,000	113,000,000	7.3	昭 61. 3. 20	公営企業金融公庫
"	"	18,000,000	812,500	9,875,000	8,125,000	18,000,000	"	"	"
" 政府債	43. 5. 29	227,000,000	4,035,746	26,087,815	200,912,185	227,000,000	6.5	73. 3. 1	資金運用部
47年度 "	48. 4. 27	10,000,000	845,373	2,388,868	7,611,132	10,000,000	6.2	58. 3. 1	"
" 公債	"	10,000,000	1,000,000	3,000,000	7,000,000	10,000,000	7.1	58. 3. 20	公営企業金融公庫
49年度 "	50. 5. 29	20,000,000	0	0	20,000,000	20,000,000	8.2	68. 3. 20	"
50年度 "	51. 3. 22	125,000,000	0	0	125,000,000	125,000,000	7.7	61. 3. 20	"
計		2,868,000,000	103,322,949	1,047,624,006	1,820,375,994	2,868,000,000			

(2) 工業用水道事業

種類	発行年月日	発行総額 円	償還高		未償還残高 円	発行価額 円	利率 %	償還終期 昭	備考
			当年度償還高 円	償還高累計 円					
昭和 38年度政府債	昭 39. 12. 25	20,000,000	747,517	4,354,383	15,645,617	20,000,000	6.5	昭 64. 2. 1	資金運用部
39年度 "	40. 12. 25	50,000,000	1,752,995	9,017,162	40,982,838	50,000,000	"	65. 2. 1	"
40年度 "	41. 3. 31	70,000,000	2,302,124	10,169,835	59,830,165	70,000,000	"	66. 2. 1	"
41年度 "	42. 3. 27	105,000,000	3,163,651	13,975,705	91,024,295	105,000,000	"	67. 3. 1	"
" 公債	42. 3. 31	50,000,000	5,000,000	20,000,000	30,000,000	50,000,000	7.35	57. 3. 31	鞍山陰合同銀行
42年度 "	43. 5. 20	90,000,000	9,000,000	27,000,000	63,000,000	90,000,000	7.3	58. 3. 31	"
" 政府債	43. 5. 29	225,000,000	6,223,013	27,490,705	197,509,295	225,000,000	6.5	68. 3. 1	資金運用部
43年度 "	44. 5. 28	20,000,000	508,664	2,247,065	17,752,935	20,000,000	"	69. 3. 1	"
44年度公債	45. 3. 30	6,000,000	333,332	1,000,020	4,999,980	6,000,000	7.3	66. 3. 20	公営企業金融公庫
" 政府債	45. 4. 28	15,000,000	381,946	381,946	14,618,054	15,000,000	6.5	70. 3. 1	資金運用部

借	45年度公募債	46. 3. 30	10,000,000	555,554	1,111,136	8,888,864	10,000,000	6.7	67. 3. 20	公営企業金融公庫
	“ 政府債	46. 5. 31	20,000,000	466,562	466,562	19,533,438	20,000,000	6.5	71. 3. 1	資金運用部
	“ 公募債	46. 9. 30	12,000,000	0	0	12,000,000	12,000,000	7.4	61. 3. 31	備山陰合同銀行
	46年度 “	47. 3. 20	471,000,000	29,437,500	117,750,000	353,250,000	471,000,000	7.0	63. 3. 20	公営企業金融公庫（借換債）
	“ 政府債	47. 3. 30	15,000,000	321,210	321,210	14,678,790	15,000,000	6.5	72. 3. 1	資金運用部
	“ 公募債	“	11,000,000	611,130	611,130	10,388,870	11,000,000	6.7	68. 3. 20	公営企業金融公庫
入	47年度 “	48. 3. 20	53,000,000	3,117,646	9,352,956	43,647,044	53,000,000	“	65. 3. 20	“（借換債）
	“ “	48. 3. 30	14,000,000	0	0	14,000,000	14,000,000	6.4	69. 3. 20	“
	“ 政府債	“	10,000,000	0	0	10,000,000	10,000,000	6.2	73. 3. 1	資金運用部
資	48年度公募債	49. 3. 29	9,000,000	0	0	9,000,000	9,000,000	7.7	70. 3. 20	公営企業金融公庫
	“ “	49. 7. 31	5,000,000	0	0	5,000,000	5,000,000	8.4	64. 3. 31	備山陰合同銀行
	“ “	49. 8. 31	10,000,000	0	0	10,000,000	10,000,000	“	“	“
本	“ 政府債	49. 10. 21	6,000,000	0	0	6,000,000	6,000,000	8.0	74. 9. 1	資金運用部
	49年度公募債	50. 3. 29	8,000,000	0	0	8,000,000	8,000,000	8.2	71. 3. 20	公営企業金融公庫
	“ “	50. 4. 30	2,000,000	0	0	2,000,000	2,000,000	“	“	“
金	“ 政府債	50. 5. 15	7,000,000	0	0	7,000,000	7,000,000	8.0	75. 3. 1	資金運用部
	“ 公募債	50. 6. 28	7,000,000	0	0	7,000,000	7,000,000	9.0	65. 3. 31	備山陰合同銀行
	計		1,321,000,000	63,922,844	245,249,815	1,075,750,185	1,321,000,000			


(3) 埋立事業

種 類	発 行 日	発 行 総 額	償 還 高		未償還残高	発 行 価 額	利 率	償 還 終 期	備 考
			当年度償還高	償還高累計					
昭和43年度公債	44. 3. 28	60,000,000	12,000,000	60,000,000	0	60,000,000	7.3%	51. 8. 20	公営企業金融公庫
"	"	45,000,000	9,000,000	45,000,000	0	45,000,000	"	31. 3. 31	岡山陰合同銀行
"	"	20,000,000	4,000,000	20,000,000	0	20,000,000	"	"	"
"	"	41,000,000	8,200,000	41,000,000	0	41,000,000	"	"	"
44年度	45. 3. 30	55,000,000	11,000,000	44,000,000	11,000,000	55,000,000	"	52. 3. 20	公営企業金融公庫
"	"	26,000,000	5,200,000	20,800,000	5,200,000	26,000,000	"	52. 3. 31	岡山陰合同銀行
"	"	70,000,000	14,000,000	56,000,000	14,000,000	70,000,000	"	"	"
45年度	46. 3. 20	50,000,000	10,000,000	30,000,000	20,000,000	50,000,000	7.6%	53. 3. 20	公営企業金融公庫
"	"	50,000,000	10,000,000	30,000,000	20,000,000	50,000,000	"	"	"
"	"	5,000,000	1,000,000	3,000,000	2,000,000	5,000,000	"	"	"
"	"	50,000,000	10,000,000	30,000,000	20,000,000	50,000,000	7.4%	53. 3. 31	岡山陰合同銀行
46年度	47. 3. 30	71,000,000	14,200,000	28,400,000	42,600,000	71,000,000	7.5%	54. 3. 20	公営企業金融公庫
"	"	94,000,000	18,800,000	37,600,000	56,400,000	94,000,000	7.2%	54. 3. 31	岡山陰合同銀行
47年度	48. 5. 30	62,000,000	12,400,000	12,400,000	49,600,000	62,000,000	7.1%	55. 3. 20	公営企業金融公庫
"	"	70,000,000	14,000,000	14,000,000	56,000,000	70,000,000	"	55. 3. 31	岡山陰合同銀行
"	"	168,000,000	0	0	168,000,000	168,000,000	8.2%	56. 3. 31	"
48年度	49. 5. 30	150,000,000	0	0	150,000,000	150,000,000	8.05%	56. 3. 20	公営企業金融公庫
"	"	300,000,000	0	0	300,000,000	300,000,000	8.4%	56. 3. 31	岡山陰合同銀行
"	"	87,000,000	0	0	87,000,000	87,000,000	8.05%	56. 3. 20	公営企業金融公庫
"	"	297,000,000	0	0	297,000,000	297,000,000	8.4%	56. 3. 31	岡山陰合同銀行
49年度	50. 3. 20	209,000,000	0	0	209,000,000	209,000,000	8.9%	57. 3. 20	公営企業金融公庫
"	"	79,000,000	0	0	79,000,000	79,000,000	"	"	"

(4) 觀光施設事業

種 類	発行年月日	発行総額	償 還 高		未償還残高	発行細額	利 率	償還終期	備 考
			当年度償還高	償還高累計					
借入資本金	" "	50 6.28	0	0	30,000,000	30,000,000	9.0	57. 3.31	佛山陰合同銀行
" "	" "	" "	0	0	391,000,000	391,000,000	"	"	"
" "	" "	25,000,000	0	0	25,000,000	25,000,000	"	"	"
50年度 "	51. 3.20	470,000,000	0	0	470,000,000	470,000,000	8.8	58. 3.20	公営企業金融公庫
" "	51. 3.30	138,000,000	0	0	138,000,000	138,000,000	"	"	"
" "	(前借)	633,000,000	0	0	633,000,000	633,000,000	—	—	佛山陰合同銀行
" "	(")	323,000,000	0	0	323,000,000	323,000,000	—	—	佛島取銀行
計		4,069,000,000	153,800,000	472,200,000	3,596,800,000	4,069,000,000			

種 類	発行年月日	発行総額	償 還 高		未償還残高	発行細額	利 率	償還終期	備 考
			当年度償還高	償還高累計					
借入資本金	昭和49年度公債	50 6.28	0	0	455,000,000	455,000,000	9.0	57. 3.31	佛山陰合同銀行
" "	" "	50. 7.31	0	0	14,000,000	14,000,000	"	"	"
計		469,000,000	0	0	469,000,000	469,000,000			



鳥取県告示第四百八十二号

地方公営企業法（昭和二十七年法律第二百九十二号）

第四十条の二第一項の規定に基づき、昭和五十年年度後

期における鳥取県営病院事業の業務状況を次のとおり

公表する。

昭和五十一年六月十五日

鳥取県知事 平 林 鴻 三

目 次

1	ま え が き	74
2	事 業 の 概 要	74
3	経 理 の 状 況	74
4	資産、企業債及び一時借入金の現在高	74
5	む す び	74

1 ま え が き

この報告書は、鳥取県営病院事業の昭和50年度後期（昭和50年10月1日から昭和51年3月31日まで）における業務状況について公表するものであります。

2 事業の概要

病院事業については、広く県民のための病院として、その機能を十分に発揮するように努めまた常に経営の合理化に努力し医療の確保と向上に万全を期しております。

当期における利用状況は、別表1のとおりであり、昨年同期と比較しますと、中央病院の移転等により、一日平均患者数は、外来では、97.4パーセント、入院で99.7パーセントとなっております。

3 経理の状況

当期における経理状況は、別表2のとおりで、予算額に対して事業収益で85.1パーセント事業費用で96.1パーセント執行されております。

また経営成績及び財政状態は、それぞれ別表3、別表4のとおりであります。

4 資産、企業債及び一時借入金現在高

資産及び企業債の現在高は、別表5、別表6のとおりであります。

一時借入金の現在高は、306,661,470円で一般会計から286,661,470円、山陰合同銀行から20,000,000円の借入をしております。

なお、一般会計からの借入金の内訳は、中央病院275,207,470円、厚生病院11,454,000円ではこれは診療報酬の受入れに2か月間のずれがあるため等この間の資金運用の円滑を期するため、借入れているものであります。

5 む す び

昭和50年度後期の業務状況は上記のとおりであります。今後の運営に当たっては、なお一層経営の合理化に努め、県民の医療確保に万全を期したいと考えております。

県民各位におかれましては、このうえとも御協力と御支援を賜りますようお願いする次第であります。

別表1

(1) 各科別外来患者利用実績

(単位 人)

科(病院別)	月 別	50年			51年			合 計	一日平均 患者数
		10. 月	11 月	12 月	1 月	2 月	3 月		
内 科									
中 央	厚 生	2,411	1,928	1,990	2,015	2,013	2,236	12,593	86.8
中 央	厚 生	2,893	2,378	2,816	2,722	2,487	5,002	18,298	126.2
小 児 科									
中 央	厚 生	1,422	1,182	1,222	1,379	1,219	1,533	7,957	54.9
中 央	厚 生	1,925	1,543	1,731	1,957	1,516	1,600	10,272	70.8
外 科									
中 央	厚 生	464	361	458	387	410	440	2,520	17.4
中 央	厚 生	961	834	949	709	791	994	5,238	36.1
整 形 外 科									
中 央	厚 生	1,612	1,390	1,439	1,349	1,419	1,603	8,812	60.8
中 央	厚 生	1,278	1,067	1,071	915	1,091	1,250	6,672	46.0
脳 神 経 外 科									
中 央	厚 生	150	132	138	126	117	117	780	5.4
胸 部 外 科									
中 央	厚 生	660	570	669	655	632	716	3,902	26.9
皮 膚 科									
中 央	厚 生	628	503	679	519	568	712	3,609	24.9
中 央	厚 生	176	185	251	200	185	230	1,227	8.5
泌 尿 器 科									
中 央	厚 生	150	157	164	127	154	139	891	6.1
中 央	厚 生	59	57	41	45	54	34	290	2.0
産 婦 人 科									
中 央	厚 生	1,089	897	954	924	1,022	1,130	6,016	41.5
中 央	厚 生	1,379	918	829	790	764	828	5,508	38.0
眼 科									
中 央	厚 生	1,063	880	1,082	879	896	1,124	5,924	40.9
中 央	厚 生	489	446	479	382	432	451	2,679	18.5
耳 鼻 咽 喉 科									
中 央	厚 生	789	584	631	548	668	816	4,036	27.8
中 央	厚 生	0	0	0	0	0	0	0	0.0
放 射 線 科									
中 央	厚 生	204	227	346	262	290	298	1,627	11.2
中 央	厚 生	266	271	298	288	362	322	1,807	12.4
麻 醉 科									
中 央	厚 生	44	29	25	48	33	31	210	1.4
中 央	厚 生	180	206	179	155	161	216	1,097	7.6
齒 科									
中 央	厚 生	557	372	368	345	495	501	2,638	18.2
合 計									
中 央	厚 生	11,243	9,212	10,165	9,563	9,936	11,396	61,515	424.2
中 央	厚 生	9,606	7,905	8,644	8,163	7,843	10,927	53,088	366.1

診療日数

中央 145日 厚生 145日

(2) 各科別入院患者利用実績

(単位 人)

科(病院別)	50年			51年			合計	一日平均 患者数
	10月	11月	12月	1月	2月	3月		
内科								
中央生	2,280	2,297	2,317	2,343	2,244	2,399	13,880	75.8
厚生生	2,592	2,416	2,540	2,712	2,528	2,606	15,394	84.1
小児科								
中央生	772	740	824	986	973	1,142	5,437	29.7
厚生生	566	391	548	571	557	516	3,149	17.2
外科								
中央生	1,042	959	1,021	940	857	990	5,809	31.7
厚生生	1,457	1,357	1,426	1,371	1,379	1,603	8,593	47.0
整形外科								
中央生	1,426	1,268	1,285	1,277	1,137	1,212	7,605	41.6
厚生生	666	726	831	719	618	644	4,204	23.0
脳神経外科								
中央生	208	202	293	236	285	358	1,582	8.6
胸部外科								
中央生	669	669	654	681	739	648	4,060	22.2
皮膚科								
中央生	53	40	31	31	37	59	251	1.4
泌尿器科								
中央生	87	86	110	68	95	82	528	2.9
産婦人科								
中央生	795	825	846	842	920	941	5,169	28.2
厚生生	1,015	785	903	888	921	1,022	5,534	30.2
未熟児								
中央生	213	166	271	331	256	197	1,434	7.8
厚生生	37	138	57	94	135	151	612	3.3
眼科								
中央生	320	290	198	268	352	351	1,779	9.7
耳鼻咽喉科								
中央生	209	256	284	336	290	365	1,740	9.5
厚生生	0	0	0	0	0	0	0	0.0
放射線科								
中央生	64	96	129	119	76	93	577	3.2
厚生生	282	252	239	252	219	272	1,516	8.3
麻酔科								
中央生	2	0	0	14	0	0	16	0.1
厚生生	0	0	0	0	0	3	3	0.0
口腔外科								
中央生	17	17	33	50	139	153	409	2.2
合計								
中央生	8,157	7,911	8,296	8,522	8,400	8,990	50,276	274.6
厚生生	6,615	6,065	6,544	6,607	6,357	6,817	39,005	213.1

診療日数

中央 183日 厚生 183日

別表2

病院事業会計予算収入支出対照表

(昭和50年4月1日から昭和51年3月31日まで)

(単位 円)

科目	区分	算 額			収入支出額	同 左 内 訳			予算額に比し 増 減	備考
		当初予算額	補正予算額	流用増減額		計	中	央		
(1) 収益的収入支出	出 益	3,169,642,000	48,500,000	0	3,218,142,000	2,739,386,689	1,527,832,285	1,211,554,404	△ 478,755,311	
1 病院事業収入	益	2,890,395,000	48,500,000	0	2,938,895,000	2,468,688,063	1,374,752,041	1,093,936,022	△ 470,206,937	
1 入院	益	1,970,437,000	8,500,000	0	1,978,937,000	1,552,374,268	822,316,494	730,057,774	△ 426,562,732	
2 外来	益	860,713,000	40,000,000	0	900,713,000	860,087,737	518,180,767	341,906,970	△ 40,625,263	
3 その他医療業収入	益	59,245,000	0	0	59,245,000	56,226,058	34,254,780	21,971,278	△ 3,018,942	
2 医療業外収入	益	229,663,000	0	0	229,663,000	228,193,351	124,493,070	103,700,281	△ 1,469,649	
1 受取利息配当金	金	1,140,000	0	0	1,140,000	2,566,912	663,931	1,902,981	1,426,912	
2 他会計補助金	金	70,838,000	0	0	70,838,000	70,838,000	46,348,000	24,490,000	0	
3 負担金交付金	金	128,104,000	0	0	128,104,000	129,306,000	68,888,000	60,418,000	1,202,000	
4 患者外給食収益	益	20,932,000	0	0	20,932,000	15,531,570	1,704,640	13,826,930	△ 5,400,430	
5 その他医療業外収益	益	8,649,000	0	0	8,649,000	9,950,869	6,888,499	3,062,370	1,301,869	
3 看護婦養成所収益	益	49,584,000	0	0	49,584,000	42,505,275	28,587,174	13,918,101	△ 7,078,725	
1 負担金交付金	金	49,494,000	0	0	49,494,000	42,428,275	28,537,674	13,890,601	△ 7,065,725	
2 手数材料収益	益	90,000	0	0	90,000	77,000	49,500	27,500	△ 13,000	
1 病院事業費用	用	3,561,079,000	48,500,000	0	3,609,579,000	3,469,110,637	2,256,070,422	1,213,040,215	140,468,363	
1 医療業費用	用	3,141,043,000	48,500,000	0	3,189,543,000	3,105,066,194	1,936,116,469	1,168,949,725	84,476,806	
1 給与	費	1,856,221,000	8,500,000	0	1,864,721,000	1,849,034,333	1,170,617,556	678,416,777	15,686,667	
2 材料	費	938,248,000	40,000,000	0	953,685,000	839,187,274	512,894,509	376,292,765	64,375,726	
3 経費	費	279,306,000	0	24,685,000	303,991,000	301,983,982	227,794,893	74,189,089	2,007,018	

科目	区分	算 額			収入支出額	同 左 の 内 訳			予算額に比し増減	備考	
		当予算額	補正予算額	流用増減額		計	中央	厚生			生
4 減価償却費		58,503,000	0	0	58,503,000	19,809,511	36,286,104	2,407,385			
5 研究研修費		8,765,000	0	0	8,765,000	5,000,000	3,764,990	10			
2 医業外費用		370,452,000	0	0	370,452,000	291,366,779	30,172,389	48,912,832			
1 支払利息及び企業債取扱諸費		355,739,000	0	0	355,739,000	311,997,305	290,397,518	43,741,695			
2 患者外給食材料費		13,345,000	0	0	13,345,000	8,590,314	666,170	4,754,686			
3 雑損		1,368,000	0	0	1,368,000	951,549	303,091	416,451			
3 看護婦養成所費用		49,584,000	0	0	49,584,000	42,505,275	28,587,174	7,078,725			
1 給与		18,780,000	0	0	18,780,000	15,402,168	8,278,066	3,377,832			
2 経費		30,804,000	0	0	30,804,000	27,103,107	20,309,108	3,700,893			
(2) 資本的収入支出											
1 資本的収入		1,059,732,000	696,921,000	142,520,000	1,899,173,000	3,762,046,190	3,427,722,963	1,862,873,190			
1 出資		134,864,000	1,513,000	0	136,377,000	136,376,633	103,453,990	32,922,643	367		
2 他会計からの借入金		894,809,000	675,282,000	0	1,570,091,000	1,570,091,000	1,318,877,000	251,214,000	0		
3 固定資産売却代金		59,000	126,000	0	185,000	186,584	0	1,584			
4 企業業助債		30,000,000	20,000,000	119,670,000	169,670,000	2,031,000,000	1,981,000,000	1,861,330,000			
5 補助金		0	0	22,850,000	22,850,000	22,850,000	22,850,000	0			
6 建設収入		0	0	0	0	1,541,973	1,541,973	1,541,973			
1 資本的改修費		1,059,673,000	696,980,000	159,000,000	1,915,653,000	1,240,370,633	906,048,990	675,282,367			
1 建設債償還金		62,000,000	23,700,000	159,000,000	244,700,000	244,700,000	187,500,000	0			
2 企業債償還金		102,864,000	△ 2,002,000	0	100,862,000	100,861,633	74,953,990	367			
3 他会計からの借入金償還金		894,809,000	675,282,000	0	1,570,091,000	894,809,000	643,595,000	675,282,000			

別表 3

昭和50年度鳥取県営病院事業損益計算書

(昭和50年4月1日から昭和51年3月31日まで)

(単位 円)

区 分	金 額	内 訳		備 考
		中 央	厚 生	
1 医 業 収 益	1,552,374,268	1,374,752,041	1,093,936,022	
(1) 入 院 収 益	860,087,737	822,316,494	730,057,774	
(2) 外 来 収 益	56,226,058	518,180,767	341,906,970	
(3) そ の 他 医 業 収 益	2,468,688,063	34,254,780	21,971,278	
2 医 業 費 用	1,849,034,338	1,936,116,469	1,168,940,725	
(1) 給 料 費	889,187,274	1,170,617,556	678,416,777	
(2) 経 費	301,983,982	512,894,509	376,292,765	
(3) 減 価 償 却 費	56,095,615	227,794,893	74,189,089	
(4) 研 究 費	8,764,990	19,809,511	36,286,104	
(5) 医 業 損 失	3,105,066,194	5,000,000	3,764,990	
3 医 業 外 収 益	2,566,912	636,378,131	75,013,703	
(1) 受 取 利 息 配 当 金	70,838,000	561,364,428	117,618,332	
(2) 他 会 社 補 助 金	129,306,000	663,931	1,902,981	
(3) 負 担 金 交 付 金	15,531,570	46,348,000	24,490,000	
(4) 患 者 外 給 食 外 収 益	9,950,869	68,888,000	60,418,000	
(5) そ の 他 医 業 外 収 益	42,505,275	1,704,640	13,826,930	
(6) 看 護 婦 人 年 度 総 利 益	270,698,626	6,888,499	8,062,370	
	△ 365,679,505	△ 408,284,184	42,604,679	

区分	金額	額	内訳		備考
			中央	厚生	
4 医療外費用					
(1) 支払利息及び企業債取扱諸費	311,997,305		319,953,958	44,090,490	
(2) 患者外給食材料費	8,590,314		290,397,518	21,599,787	
(3) 雑損	951,549		666,170	7,924,144	
(4) 看護婦養成所費用 当年度純損失	42,505,275	364,044,448	28,587,174	13,918,101	
		729,723,948	728,238,137	1,485,811	

別表 4

昭和50年度鳥取県営病院事業貸借対照表

(昭和51年3月31日)

(単位 千円)

区 分	金 額	内 訳	
		中央病院	厚生病院
資産の部			
1 固定資産			
(1) 有形固定資産			
イ 土地	505,688,517	445,570,691	60,112,826
ロ 建物	4,748,150,189	4,281,036,208	467,113,981
ハ 構築物	281,062,309	129,381,204	151,681,105
ニ 構築物減価却引当金	31,594,325	18,652,000	12,942,325
ホ 構築物減価却引当金	5,307,088	1,788,246	3,518,842
ヘ 器 械	1,024,930,155	745,974,790	278,955,365
ヘ 器 械 備 品	287,326,592	146,884,409	140,442,183
ホ 車	8,898,315	3,535,349	362,966
ホ 車 減 価 却 引 当 金	2,519,243	2,519,243	0
ヘ 放射線同位元素	11,613,400	2,233,400	9,380,000
ヘ 放射線同位元素減価却引当金	3,495,060	2,010,060	1,485,000
ト その他有形固定資産	1,000,000	1,000,000	0
有 形 固 定 資 産 合 計	5,747,159,609	5,215,419,276	531,740,333
(2) 無形固定資産			
電 話 加 入 権	2,064,595	1,041,295	1,023,300
無形固定資産合計	2,064,595	1,041,295	1,023,300

区分	金額	内訳	
		中央病院	厚生病院
(3) 投資の他投資合計	1,062,498	282,360	780,138
	1,062,498	282,360	780,138
2 流動資産			
	(1) 現金	5,216,742,931	538,543,771
	(2) 未収金	200,679,811	50,166,706
(3) 貯蔵品			
	410,559,898	243,882,955	166,676,938
3 固定負債			
	35,621,528	22,556,855	13,064,668
4 固定負債			
	697,027,938	467,119,621	229,908,312
5 固定負債			
	1,558,637,000	5,683,862,552	763,452,083
6 流動負債			
	1,558,637,000	1,318,877,000	239,760,000
7 流動負債			
	306,661,470	1,318,877,000	239,760,000
(1) 一時借入金			
	194,595,426	1,318,877,000	239,760,000
(2) 未払金			
	15,166,174	275,207,470	31,454,000
(3) その他流動負債			
	516,423,070	146,752,836	47,842,590
8 流動負債			
	2,075,060,070	10,162,220	5,003,954
9 負債合計			
	1,510,821,629	432,122,526	84,300,544
10 資本			
	1,510,821,629	1,750,999,526	324,060,544
11 自己資本			
	1,510,821,629	1,043,876,425	466,945,204

(2) 借入	企業	4,544,922,742	4,544,922,742	6,055,744,371	4,204,253,856	340,668,886
	資本				5,248,130,281	807,614,090
6 剰余金	剰余金	13,511,788	177,782,147		3,692,800	9,818,988
	(1) 資本剰余金	164,270,359			139,323,000	24,947,359
1 受贈財産評価額	補				143,015,800	34,766,347
	資本剰余金合計				730,044,918	401,503,087
(2) 欠損	欠	1,131,548,005			728,238,137	1,485,811
	1 当年度未処理欠損金	729,723,948			1,458,283,055	402,988,898
繰越欠損金	当年度純損		1,861,271,953		△ 1,315,267,255	△ 388,222,551
	欠損金合計				8,932,863,026	439,391,539
負債	資本負債			6,447,314,635	5,688,862,552	763,452,083
	資本負債合計					
	資本剰余金合計			△ 1,688,439,806		
	資本負債合計			4,372,254,565		

別表5

(1) 有形固定資産明細書

固 定 資 産 明 細 書

(単位 円)

資産の種類	年度当初現在高	当期増加額	当期減少額	当期現在高	減 価 償 却		当 金	当期末償却未済額
					当期増加額	当期減少額		
中央病院	5,316,376,756	5,060,488,515	4,878,862,833	5,498,002,438	30,570,349	0	282,583,162	5,215,419,276
土地	63,371,367	382,199,324	0	445,570,691	0	0	0	445,570,691
建築物	337,051,917	3,943,984,291	0	4,281,036,208	5,577,344	0	129,381,204	4,151,655,004
構築物	2,806,000	15,846,000	0	18,652,000	174,520	0	1,788,246	16,863,754
器械備品	190,087,048	559,148,142	3,260,400	745,974,790	23,858,490	0	146,884,409	599,090,381
車	3,224,591	310,758	0	3,535,349	557,983	0	2,519,243	1,016,106
放射性同位元素	2,233,400	0	0	2,233,400	402,012	0	2,010,060	223,340
建設仮勘定	4,716,602,433	159,000,000	4,875,602,433	0	0	0	0	0
その他の有形固定資産	1,000,000	0	0	1,000,000	0	0	0	1,000,000
厚生病院	776,414,957	57,269,500	4,816,994	828,867,463	36,286,104	4,313,555	297,127,130	531,740,333
土地	60,112,826	0	0	60,112,826	0	0	0	60,112,826
建築物	463,413,981	3,700,000	0	467,113,981	14,777,807	0	151,681,105	315,432,876
構築物	12,942,325	0	0	12,942,325	531,150	0	3,518,842	9,423,483
器械備品	230,248,941	53,206,534	4,500,110	278,955,365	19,492,147	4,123,615	140,442,183	138,513,182
車	316,884	362,966	316,884	362,966	0	189,940	0	362,966
放射性同位元素	9,380,000	0	0	9,380,000	1,485,000	0	1,485,000	7,895,000
合 計	6,092,791,713	5,117,758,015	4,883,679,827	6,326,869,901	66,856,453	4,313,555	579,710,292	5,747,159,609

(2) 無形固定資産明細書

(単位 円)

資産の種類	年度当初現在高	当期増加額	当期減少額	当期償却額	当期末現在高
中央病院 設備 電話 加入 設備 厚生 病院 加入 設備	739,795	301,500	0	0	1,041,295
合計	1,763,095	301,500	0	0	2,064,595

(3) 投資明細書

(単位 円)

資産の種類	年度当初現在高	当期増加額	当期減少額	当期償却額	当期末現在高
中央病院 債券 電話 加入 債券 厚生 病院 加入 債券	282,360	0	0	0	282,360
合計	1,122,138	0	59,640	0	1,062,498

別表 6

企 業 債 明 細 書
(昭和51年 3月31日現在)

種 類	発行年月日	発行総額	償 還 高 計		未償還額	発行価格	利 率	償還終期	借 入 先
			当 年 度	累 計					
昭和31年度政府債	昭 32. 5. 20	10,000,000	538,448	5,942,117	4,057,883	10,000,000	0.065	昭 57. 3. 31	簡易保険局
昭和33年度 "	昭 34. 5. 20	10,000,000	466,058	4,986,140	5,013,860	10,000,000	"	59. 3. 31	"
昭和35年度 "	昭 35. 8. 31	12,000,000	533,316	5,309,757	6,690,243	12,000,000	"	60. 3. 31	"
"	昭 36. 5. 31	35,000,000	1,459,123	13,931,294	21,068,706	35,000,000	"	61. 3. 31	"
昭和37年度 "	昭 37. 12. 15	30,000,000	1,193,941	10,325,461	19,674,539	30,000,000	"	62. 2. 1	資金運用部
"	昭 38. 5. 31	125,000,000	4,581,869	39,625,000	85,375,000	125,000,000	"	63. 2. 1	"
昭和38年度 "	昭 39. 5. 30	170,000,000	5,747,449	49,705,188	120,294,812	170,000,000	"	64. 2. 1	"
昭和40年度 "	昭 41. 3. 31	24,000,000	713,966	5,444,671	18,555,329	24,000,000	"	66. 2. 1	"
昭和45年度 "	昭 46. 3. 30	23,000,000	5,206,462	23,000,000	0	23,000,000	"	51. 3. 1	"
" 繰上債	昭 46. 3. 31	278,000,000	55,600,000	166,800,000	111,200,000	278,000,000	0.073	53. 3. 31	岡山除合同銀行
"	"	21,000,000	4,200,000	10,500,000	10,500,000	21,000,000	0.074	53. 5. 31	"
" 政府債	昭 46. 12. 25	40,000,000	9,909,196	40,000,000	0	40,000,000	0.065	51. 3. 1	資金運用部
"	昭 46. 3. 25	18,000,000	324,269	1,181,421	14,818,579	16,000,000	"	72. 3. 1	"
"	"	23,000,000	4,883,852	17,793,538	5,206,462	23,000,000	"	52. 3. 1	"
"	昭 47. 12. 25	110,000,000	2,247,849	7,276,836	102,723,164	110,000,000	"	72. 3. 1	"
"	昭 47. 10. 20	800,000,000	0	0	800,000,000	800,000,000	"	73. 3. 1	"
昭和48年度繰上債	昭 49. 6. 25	612,000,000	0	0	612,000,000	612,000,000	0.084	59. 5. 31	岡山除合同銀行
" 政府債	昭 49. 9. 30	550,000,000	0	0	550,000,000	550,000,000	0.075	74. 9. 1	資金運用部
"	昭 49. 1. 30	30,000,000	3,255,835	3,255,835	26,744,165	30,000,000	0.080	54. 9. 1	"
" 繰上債	昭 50. 6. 30	1,866,000,000	0	0	1,866,000,000	1,866,000,000	0.090	60. 5. 31	岡山除合同銀行
" 政府債	昭 50. 10. 29	115,000,000	0	0	115,000,000	115,000,000	0.080	70. 9. 1	資金運用部
昭和50年度 "	昭 51. 3. 15	50,000,000	0	0	50,000,000	50,000,000	0.075	56. 3. 1	"
合 計		4,950,000,000	100,861,633	405,077,258	4,544,922,742	4,950,000,000			

昭和四年四月十五日第三種郵便物認可

発行所 鳥取県鳥取市東町一丁目鳥 取 県

【定価一部一箇月八百円(送料を含む)】