

昭和四年四月十五日第三種郵便物認可

鳥取県公報

毎週火曜日及び
金曜日発行
(当日が休日に当
たるときは、そ
の翌日)

(号外) 第39号 (第三種郵便物認可)

鳥取県公報

1 昭和49年5月31日 金曜日

目次

- ◇ 告 示 鳥取県財政状況の公表
- 鳥取県営企業の業務状況の公表
- 鳥取県宮病院事業の業務状況の公表

告 示

鳥取県告示第四百九十二号

地方自治法（昭和二十二年法律第六十七号）第二百四十三条の三第一項の規定に基づき、昭和四十八年十月一日から昭和四十九年三月三十一日までの間における鳥取県の財政状況を次のとおり公表する。

昭和四十九年五月三十一日

鳥取県知事 平 林 鴻 三

目 次

1	ま え が き	3
2	昭和49年度当初予算について	4
	(1) 概 要	
	(2) 一般会計歳入予算	
	(3) 一般会計歳出予算	
	(4) 特別会計歳入歳出予算	
3	昭和48年度財政運営の状況について	17
	(1) 概 要	
	(2) 昭和48年度補正予算の状況	
	(3) 昭和48年度収入及び支出の概要	
4	県民の県税負担状況について	33
5	県債及び一時借入金について	36
6	県有財産について	42
7	む す び	42
	附 表	
1	昭和49年度当初予算科目別財源調	
2	” ” 部別財源調	
3	” ” 款別節別分析表	
4	” ” 消費的、投資的分析表	
5	昭和48年度一般会計最終予算額調	
6	” ” 特別会計 ”	
7	昭和48年度最終予算科目別財源調	
8	” ” 款別節別分析表	
9	” ” 消費的、投資的分析表	

一 ま え が き

県の財政状況につきましては、毎年5月と11月の2回にわたり定期的に公表しておりますが、今回は、昭和48年10月1日から昭和49年3月31日までの間の状況を公表するものであります。

この公表を通じて、県財政の実態について県民の皆様のご理解を頂きますとともに、今後の県財政運営に対する一層のご協力をお願いする次第であります。

2 昭 和 4 9 年 度 当 初 予 算 に つ い て

(1) 概 要

昭 和 4 9 年 度 の 当 初 予 算 の 編 成 は 例 年 と 異 な り、 国 の 基 調 に 十 分 配 慮 し つ つ、 と り あ え ず、 義 務 的 経 費 及 び 継 続 事 業、 定 例 的 事 業 並 び に 一 般 行 政 に 費 つ い て は、 そ の 年 間 所 要 額 を、 公 共 事 業 費 及 び 公 共 事 業 に 準 ず る 県 単 独 事 業 費 に つ い て は、 当 面 の 措 置 と し て お お び ね 前 年 度 当 初 予 算 額 の 8 0 % 程 度 を 計 上 し ま し た が、 そ の 他 の 国 庫 補 助、 県 単 独 事 業 に つ い て は、 新 規 事 業 は 原 則 と し て 計 上 し な い こ と と い た し ま し た。

な お、 当 面 の 経 済 変 動 等 に 対 処 し て の 県 民 生 活 の 安 定 確 保、 緊 急 に 必 要 と す る 社 会 福 祉 施 設 の 整 備 等 緊 急 を 要 す る 経 費 に つ い て 措 置 す る こ と も に 職 員 定 数 に つ い て は、 県 民 生 活 安 定、 社 会 福 祉 等 の 充 実 及 び 教 員 定 数 改 善 に 配 慮 し て、 所 要 の 増 員 を 行 う こ と と い た し ま し た。 ま た、 個 人 の 県 民 税 及 び 事 業 税 等 を 減 税 し て 県 民 負 担 の 軽 減 を 図 る こ と も に 経 費 の 節 減 合 理 化 に 意 を 用 い て 編 成 し た も の で あ り ま す。

こ の よ う な 基 本 方 針 に 基 づ い て 編 成 さ れ た 昭 和 4 9 年 度 一 般 会 計 当 初 予 算 は、 総 額 8 1 6 億 5 , 0 0 0 万 円 と な り、 前 年 度 当 初 予 算 額 7 9 8 億 3 , 4 0 0 万 円 に 対 し 1 8 億 1 , 6 0 0 万 円、 2 . 3 % の 増 と な っ て お り ま す。

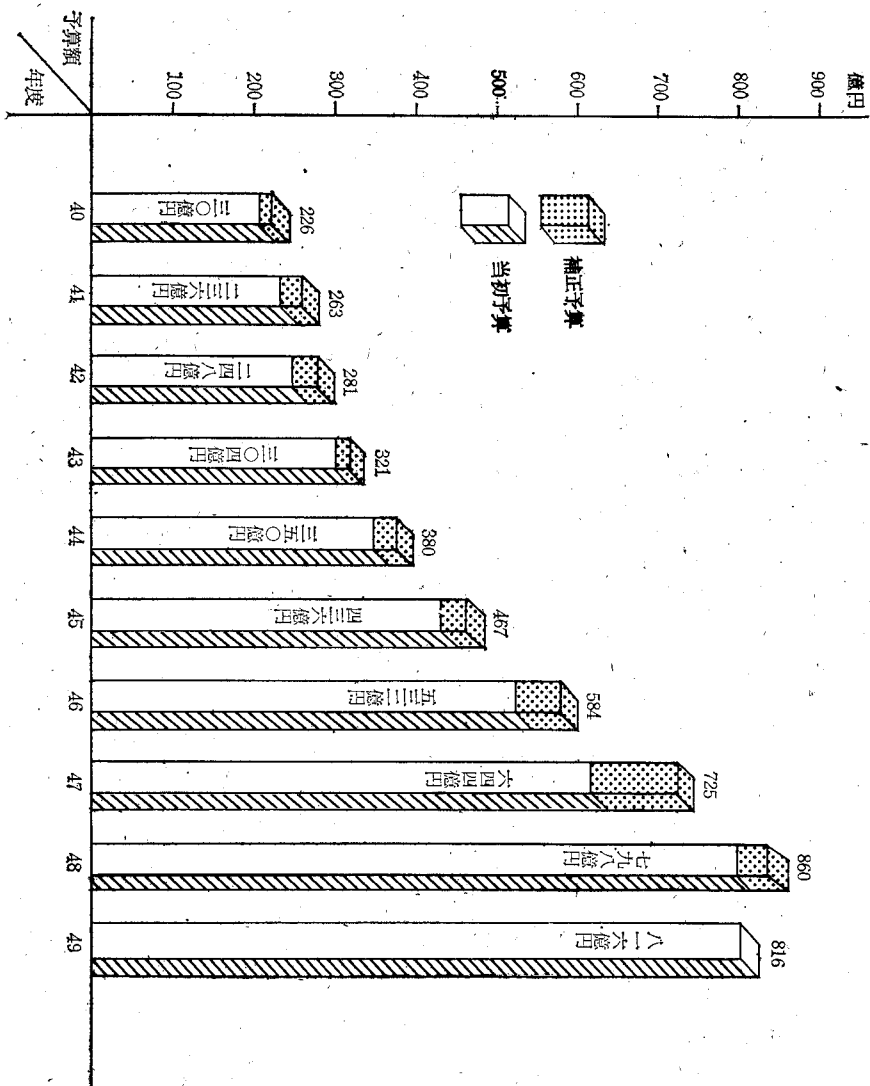
こ の 歳 出 予 算 の 内 訳 は、

入 件 費	3 2 4 億 1 , 6 6 5 万 円	3 9 . 7 %
投 資 的 経 費	2 7 8 億 1 , 3 1 6 万 余 円	3 4 . 1
維 持 補 修 費	6 億 7 , 1 4 1 万 円	0 . 8
扶 助 費 公 債 費 の 義 務 費	5 2 億 2 , 4 5 6 万 余 円	6 . 4
そ の 他 一 般 行 政 費	1 5 5 億 2 , 4 2 1 万 円	1 9 . 0

と な っ て お り ま す。

歳 入 予 算 の う ち、 県 税 に つ い て は、 昭 和 4 8 年 度 の 決 算 見 込 を 基 礎 と し て、 経 済 情 勢 の 推 移 を 勘 案 し、 税 制 改 正 を 見 込 ん で 1 1 9 億 6 1 5 万 余 円 を、 地 方 交 付 税 に つ い て は、 交 付 税 総 額 及 び 前 年 度 の 決 定 額 等 を 勘 案 し て 2 9 2 億 6 , 8 2 8 万 余 円 を、 そ の 他 の 財 源 に つ い て は、 国 の 予 算 の 状 況、 従 来 の 実 績 等 を 勘 案 し て 計 上 し た も の で あ り ま す。

第1図 一般会計予算規模の推移



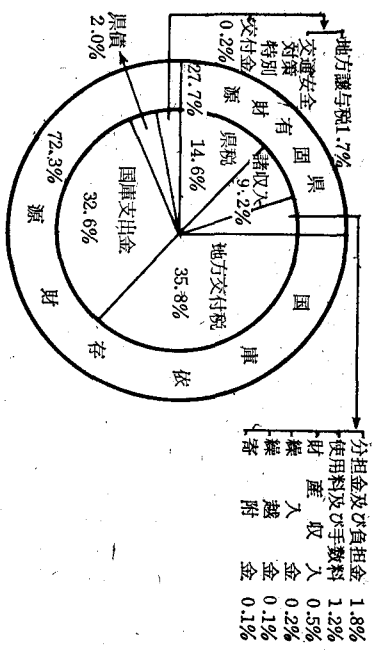
(2) 一般会計歳入予算
第1表

昭 和 49 年 度 歳 入 予 算 概 算

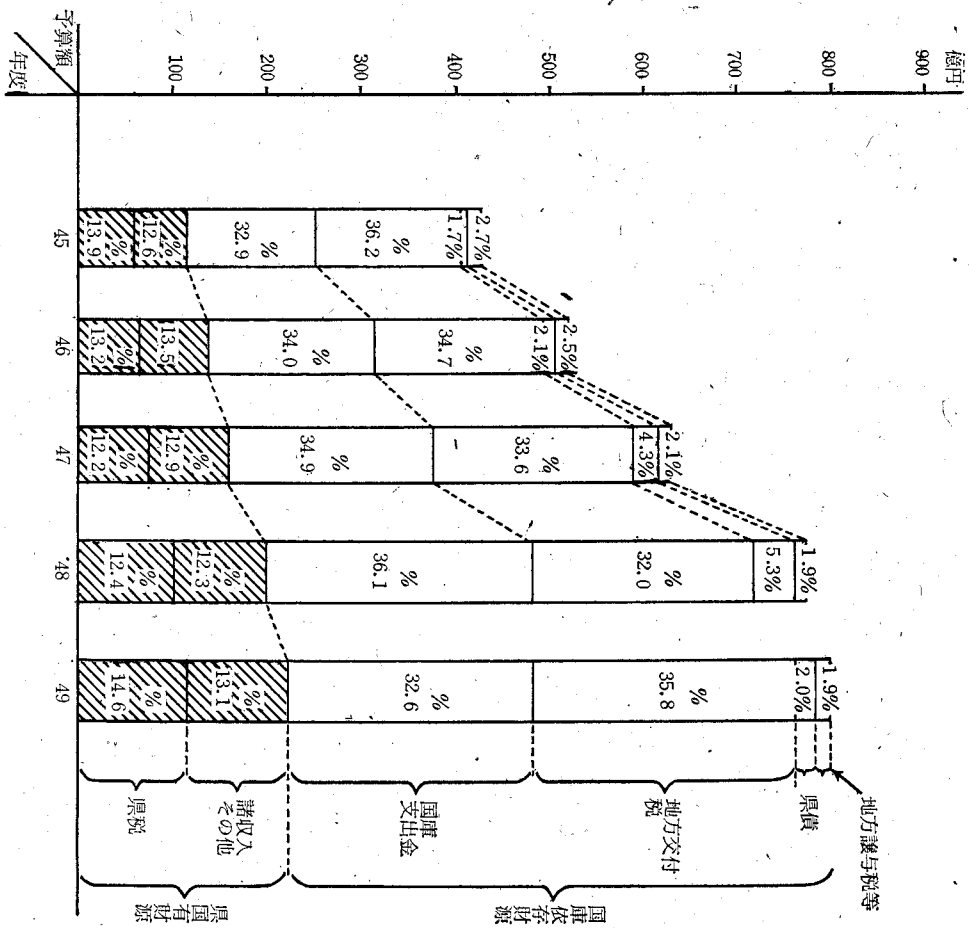
(単位 千円)

科 目	昭和49年度歳入予算額		昭和48年度歳入予算額		比		較	
	金額(A)	構成比(%)	金額(B)	構成比(%)	(A) - (B)	(A) / (B)	(B) (%)	
1 果 固 有 財 源	22,595,306	27.7	19,730,682	24.7	2,864,624	114.5	114.5	
税	11,906,151	14.6	9,875,200	12.4	2,030,951	120.6	120.6	
分担保金及び負担金	1,456,466	1.8	1,864,287	2.3	407,821	78.1	78.1	
使用材料及び手数料	959,870	1.2	857,310	1.1	102,560	112.0	112.0	
財産収入	436,482	0.5	390,968	0.5	45,514	111.6	111.6	
寄附金	54,650	0.1	88,847	0.1	34,197	61.5	61.5	
繰入金	193,694	0.2	128,576	0.2	65,118	150.6	150.6	
繰入金	100,000	0.1	100,000	0.1	0	100.0	100.0	
諸収入	7,487,993	9.2	6,425,494	8.0	1,062,499	116.5	116.5	
2 国 庫 依 存 財 源	59,054,694	72.3	60,103,318	75.3	△ 1,048,624	98.3	98.3	
国 庫 支 出 金	26,593,614	32.6	28,817,394	36.1	△ 2,223,780	100.6	100.6	
地 方 譲 与 税	1,422,420	1.7	1,413,635	1.8	8,785	114.7	114.7	
地 方 交 付 税	29,268,288	35.8	25,516,467	32.0	3,751,821	107.9	107.9	
交通安全対策特別交付金	144,372	0.2	133,822	0.1	10,550	38.5	38.5	
果 固 有 財 源	1,626,000	2.0	4,222,000	5.3	△ 2,596,000	102.3	102.3	
合 計	81,650,000	100.0	76,834,000	100.0	1,816,000			

第2図 昭和49年度歳入予算構成図



第3図 一般会計歳入予算構成比の推移



(3) 一般会計歳出予算
第2表

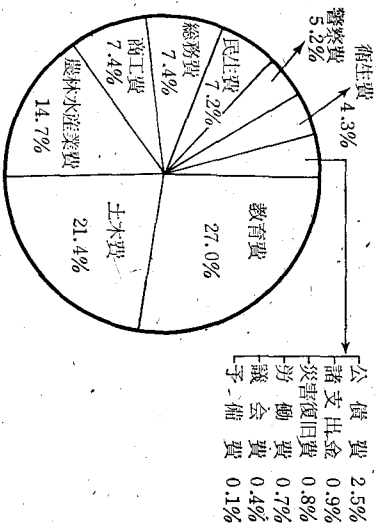
昭和49年度歳出予算額

(単位 千円)

科 目	昭和49年度当初予算額		昭和48年度当初予算額		比		較	
	金額(A)	構成比(%)	金額(B)	構成比(%)	(A)-(B)	(A)/(B)	(A)-(B)	(%)
議 会 費	344,109	0.4	255,482	0.3	88,627		134.7	
總 務 費	6,018,635	7.4	4,672,871	5.9	1,345,764		128.8	
民 生 費	5,890,438	7.2	(4,746,414)	7.0	(1,144,024)		(124.1)	
衛 生 費	3,543,482	4.3	3,152,295	3.6	391,187		112.4	
勞 働 費	554,286	0.7	476,820	0.6	77,466		116.2	
農 林 水 産 業 費	11,976,125	14.7	13,533,470	17.0	△ 1,557,345		88.5	
商 工 業 費	6,076,920	7.4	5,197,322	6.5	879,598		116.9	
土 木 費	17,477,840	21.4	21,613,239	27.1	△ 4,135,399		80.1	
警 察 費	4,207,675	5.2	3,653,762	4.6	553,913		115.2	
教 育 費	22,017,136	27.0	17,945,490	22.5	4,071,646		122.7	
災 害 復 旧 費	684,048	0.8	1,399,802	1.7	△ 715,754		48.9	
公 債 支 出 費	2,044,339	2.5	1,777,907	2.2	266,432		115.0	
諸 支 出 費	744,967	0.9	-510,073	0.6	234,894		146.1	
予 備 金 費	70,000	0.1	70,000	0.1	0		100.0	
計	81,650,000	100.0	79,834,000	100	1,816,000		102.3	

(注) 民生費の欄中 () 内の数字は老人医療費国庫負担金が国から市町村に交付されることとなったため、48年度当初予算において国庫負担金を受け入れることとして計上していた市町村に対する老人医療費負担金を除いた予算額である。

第4図 昭和49年度歳出予算構成図

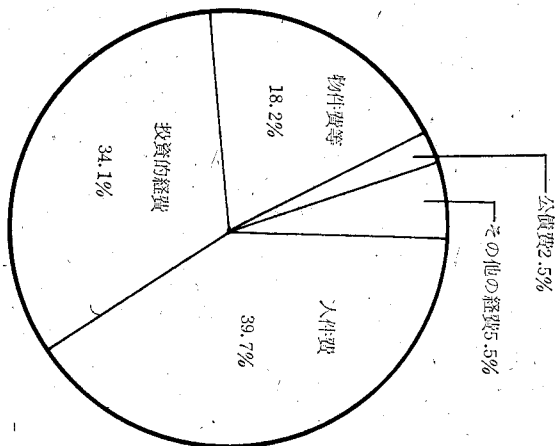


第3表 性質別歳出予算額

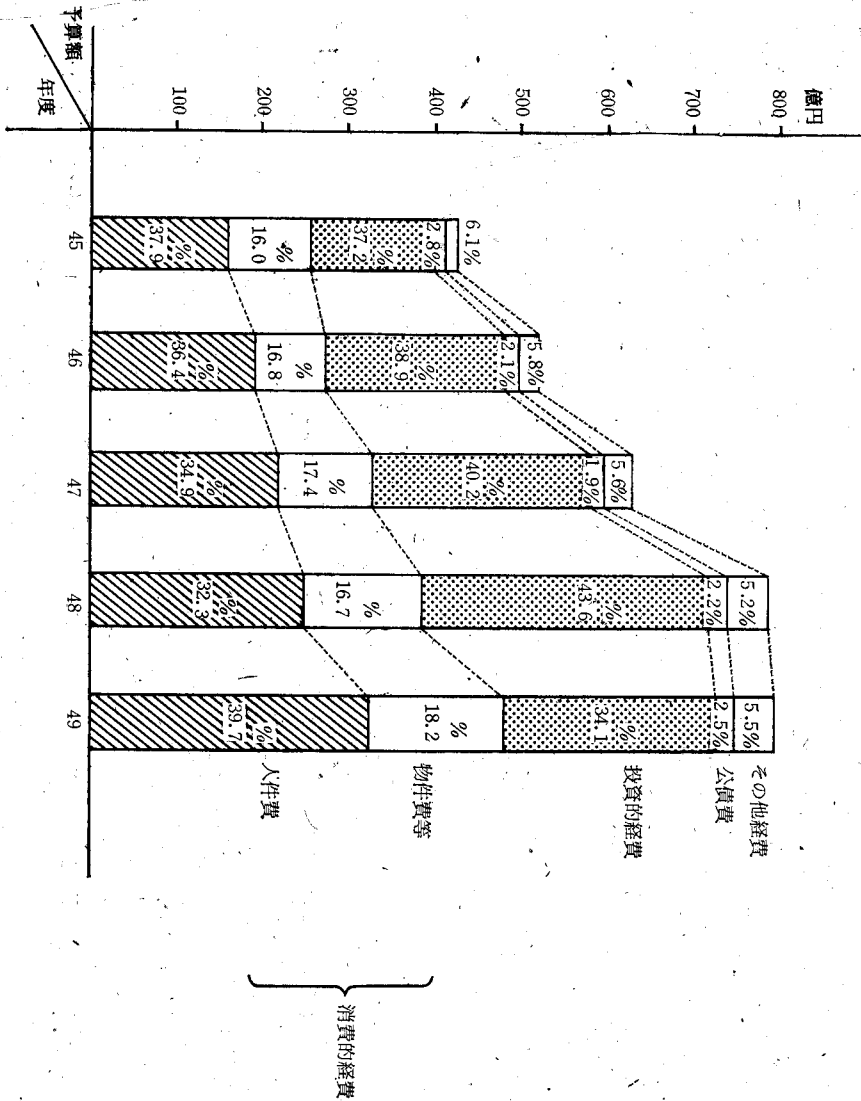
(単位 千円)

区 分	昭和49年度当初予算額		昭和48年度当初予算額		比		較 (A)/(B) %
	金額 (A)	構成費 (%)	金額 (B)	構成比 (%)	(A) — (B)		
消費的経費	47,250,486	57.9	39,144,513	49.0	8,105,973	120.7	
人件費	32,416,650	39.7	25,797,276	32.3	6,619,374	125.7	
物件費	3,150,358	3.9	2,678,944	3.3	471,414	117.6	
その他の消費的経費	11,683,478	14.3	10,668,293	13.4	1,015,185	109.5	
投資的経費	27,813,162	34.1	34,821,704	43.6	△ 7,008,542	79.9	
普通建設事業費	26,994,921	33.1	33,307,511	41.7	△ 6,312,590	81.0	
災害復旧事業費	684,048	0.8	1,401,972	1.8	△ 717,924	48.8	
失業対策事業費	194,193	0.2	112,221	0.1	21,972	119.6	
公債	2,039,298	2.5	1,773,734	2.2	265,564	115.0	
その他の経費	4,547,054	5.5	4,094,049	5.2	453,005	111.1	
維持補助費	671,410	0.8	769,387	1.0	△ 97,927	87.3	
繰出金	3,185,270	3.9	2,638,978	3.3	546,292	120.7	
予備費	620,374	0.7	615,734	0.8	4,640	100.8	
合計	81,650,000	100.0	79,834,000	100.0	1,816,000	102.3	

第5図 性質別構成図



第6図 一般会計歳出予算性質別構成比の推移



歳出予算の内容

1 議会費

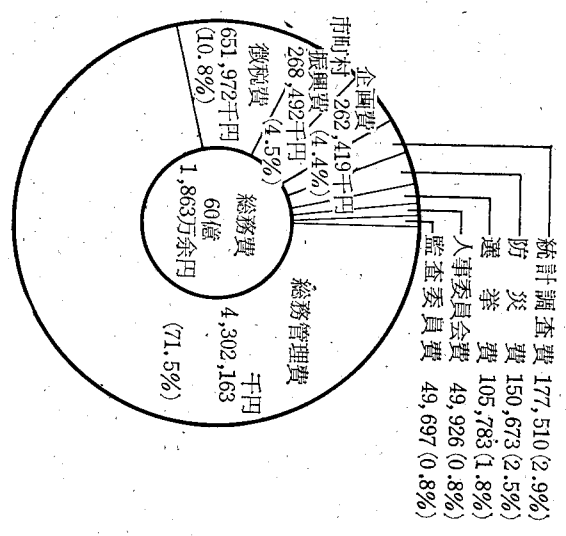
(単位 千円)

区分	予算額	主	な	内	容
議会費	344,109	議会費	235,935	事務局運営費	104,701
計	344,109				

2 総務費

(単位 千円)

区分	予算額	主	な	内	容
総務管理費	4,302,163	職員人件費 956,693 退職手当費 693,312 私立学校振興費 234,244 県庁地下駐車場建設費 374,400	電子情報組開発費 87,326 職員厚生福利費 111,462 県庁第二庁舎建設費 1,281,744		
企画費	262,419	職員人件費 88,307 新山村建設宅子少事業費 18,348 県土地開発公社運営費 59,910	青少年対策推進費 30,754 交通安全対策推進費 16,648 土地利用現況調査費 21,529		
徴税費	651,972	職員人件費 394,207	賦課徴収費 197,771		
市町村振興費	268,492	職員人件費 55,090	自治振興費 202,618		
選挙費	105,783	選挙管理委員会費 7,764	参議院議員選挙費 85,941		
防災費	150,673	職員人件費 25,007	防災行政無線建設費 105,107		
統計調査費	177,510	職員人件費 96,354	農林水産統計費 36,055		
人事委員会費	49,926	委員会費 8,057	事務局運営費 41,869		
監査委員費	49,697	委員費 9,201	事務局運営費 40,496		
計	6,018,635				



3 民生費

(単位 千円)

区 分	予 算 額	主 要	内 容
社会福祉費	2,294,216	職員人件費 411,613 老人福祉行政費 82,938 子特別養護老人施設建設費 54,735 事業費 54,735	同和事業費 213,757 老人医療費 77,640 老人医療費支給事業費 255,000 重度心身障害者医療費助成事業費 74,422
児童福祉費	1,884,693	職員人件費 815,332 事業費 455,956 共済事業費 20,519	心身障害者児童保護費 43,263 児童手当給付事業費 52,406 児童手当助成費 94,605 心身障害者児童保護費 45,000 児童手当助成費 45,000
生活保護費	1,705,848	扶助費 1,525,005	
災害救助費	5,681	災害救助基金積立金 4,996	
計	5,890,438		

4 衛生費

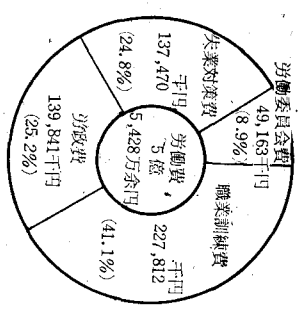
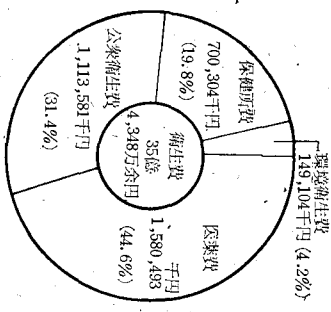
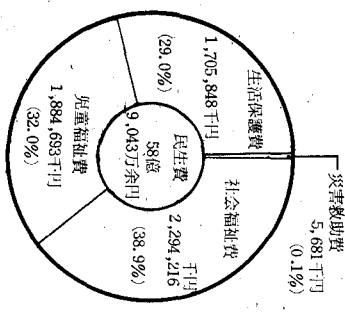
(単位 千円)

区 分	予 算 額	主 要	内 容
公衆衛生費	1,113,581	職員人件費 142,099 9,768 子防費 53,801 特定疾患対策費 11,141	成人病対策費 27,988 感染症対策費 5,349 精神衛生費 435,074 母子衛生費 48,625 食品衛生指導費 16,707 公園調査及び管理費 7,662
環境衛生費	149,104	職員人件費 87,210 策費 11,141	水質汚濁防止対策費
保健所費	700,304	職員人件費 631,705	管理運営費 49,586
医薬費	1,580,493	職員人件費 54,774 看護職員等充足対策費 26,062	自治医科大学経費 129,000 病院費 1,337,668
計	3,543,482		

5 労働費

(単位 千円)

区 分	予 算 額	主 要	内 容
労 政 費	139,841	職員人件費 58,025	労働福祉費 64,883
職業訓練費	227,812	職員人件費 123,314	中高年令者雇用促進費 57,299
失業対策費	137,470	緊急失業対策事業費	120,956
労働委員会費	49,163	事務局運営費	
計	554,286		



6 農林水產業費

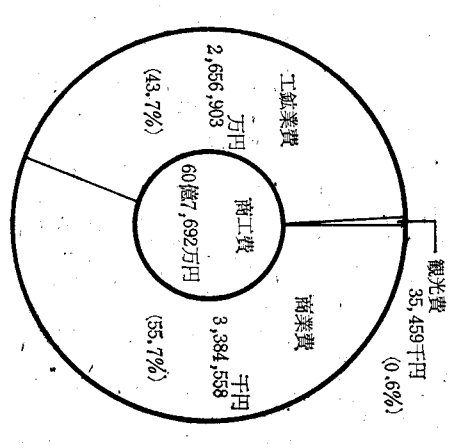
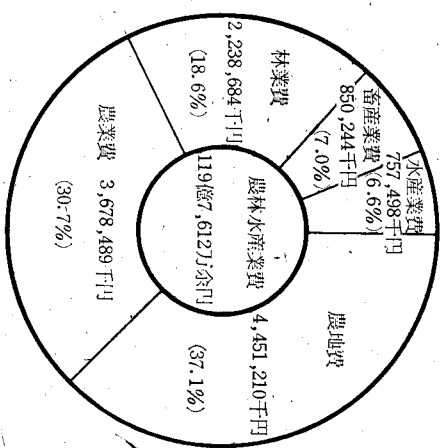
(單位 千円)

区 分	予算額	主 要 内 容
農 業 費	3,678,489	職員人件費 1,361,856 農業委員會費 82,173 農山村同和対策事業費 318,400 振興山村農業特別開發事業費 69,983 農林水産業特別開發事業費 92,771 第2次農業構造改善事業費 608,730 農村施設等総合整備事業費 57,477 農業近代化資金助成事業指導費 297,583 稲作振換特別対策費 74,508 農業共済事業指導費 262,280
畜 産 業 費	850,244	職員人件費 368,265 酪農振興費 103,287 家畜導入費 44,887 河合谷泉宮草地開發事業費 37,949 畜産経営環境保全集約群育成事業費 30,136
農 地 費	4,451,210	職員人件費 148,202 泉宮用水排水改良事業費 73,184 畑地処分中心事業費 132,938 泉宮注場整備事業費 1,757,479 油防身替農道事業費 258,985 広域官農団地農道整備事業費 607,930 基礎農道整備事業費 61,598 樹園地農道整備事業費 164,552 農道舗装事業費 76,090 農道網整備事業費 204,046 同和对策事業費 150,587 団地宮畑地中心事業費 76,273 泉單土地改良事業費 327,317 団地宮畑地開發事業費 116,554 農地保有合理化促進費 42,280
林 業 費	2,238,684	職員人件費 402,219 林業構造改善事業費 107,387 林産振興費 93,716 緑化樹生産事業費 51,162 造林事業費 244,950 林道開設事業費 362,935 一般治山事業費 617,400
水 産 業 費	757,498	職員人件費 153,755 漁業金融対策費 33,119 漁港修築事業費 271,147 漁港改修事業費 92,000
計	11,976,125	

7 商 工 費

(單位 千円)

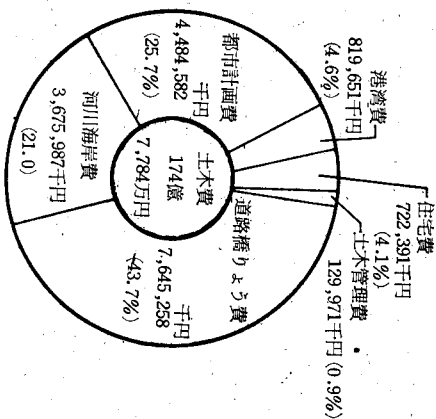
区 分	予算額	主 要 内 容
商 業 費	3,384,558	商工会等指導費 150,617 金融対策費 3,152,201 職員人件費 49,316
工 鉱 業 費	2,656,903	設備等近代化補助制度費 748,189 職員人件費 210,552 経営健全化融資制度費 1,200,000 鳥取県中小企業近代化資金助成事業特別会計繰出金 417,500
観 光 費	35,459	職員人件費 18,487 観光宣伝費 10,175
計	6,076,920	



8 土木費

(単位 千円)

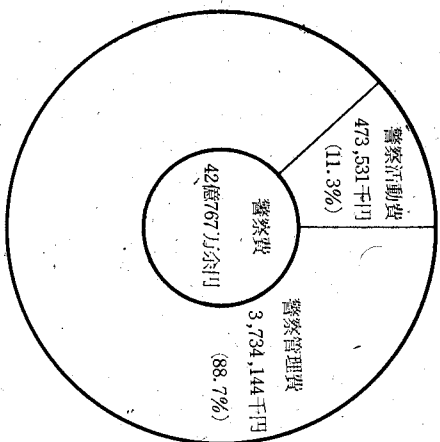
区 分	予 算 額	主 要 内 容
土木管理費	129,971	職員人件費 100,950
道路橋りょう費	7,645,258	職員人件費 310,046 道路改良事業費 2,912,153 単原道路改良事業費 407,121 橋りょう架換事業費 626,800 道路管理費 336,897 舗装新設事業費 962,320 単原舗装新設事業費 216,000 直轄道路事業費負担金 713,990
河川海岸費	3,675,987	河川改良事業費 1,252,450 治水ダム建設事業費 101,110 砂防事業費 1,214,767 直轄河川事業費負担金 273,090
港 湾 費	819,651	港湾修築事業費 407,550 境港管理組合費 371,903
都市計画費	4,484,582	街路事業費 755,390 鉄道高架事業費 1,632,240 都市開発事業費 1,400,830 広域公園整備事業費 358,880
住 宅 費	722,391	職員人件費 113,904 公営住宅建設事業費 483,490
計	17,477,840	



9 警察費

(単位 千円)

区 分	予 算 額	主 要 内 容
警察管理費	3,734,144	安全運転講習費 23,541 警察職員費 3,494,939 恩給及び退職年金費 59,361 施設新宮費 97,406 運転免許費 20,288
警察活動費	473,531	交通安全施設整備費 300,263 装備費 40,480
計	4,207,675	



10. 教育費

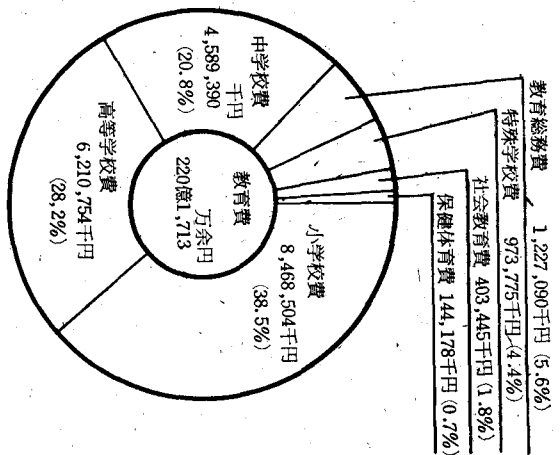
(単位 千円)

区 分	予算額	主 要 内 容
教育総務費	1,227,090	職員人件費 307,635 恩給及び退職年金費 503,648
小学校校費	8,468,504	教職員費 8,458,504
中学校校費	4,589,390	教職員費 4,589,390
高等学校校費	6,210,754	教職員費 5,263,584 全日制高等学校運営費 254,204 高等学校整備費 531,686
特殊学校校費	973,775	教職員費 827,168 盲聾学校校地整備費 40,160 養護学校整備費 88,980
社会教育費	403,445	職員人件費 256,694 婦人教育振興費 30,853 図書運送費 20,258 博物館費 37,482
保健体育費	144,178	職員人件費 41,614 西部武道館建設費 36,200
計	22,017,136	

そ の 他

(単位 千円)

区 分	予算額	主 要 内 容
11. 災害復旧費	684,048	農林水産施設災害復旧費 185,536 土木施設災害復旧費 498,510
12. 公債費	2,044,339	元金 888,041 利子 1,151,257
13. 諸支出金	744,967	公営企業支出金 120,356 娯楽施設利用税交付金 54,969 自動車取得税交付金 569,642
14. 予備費	70,000	



区 分	補正予算	財 源			内 訳	摘 要
		国 庫	起 債	そ の 他		
1 職 員 給 与 費	23,482			100	23,382	特別職員 一般職員 総額 23,382 100
2 義 務 費	418	△ 5			423	非常勤職員報酬 その他の義務 231 187
3 法 令 経 費	6,870	4,905			1,965	農業協同組合振興対策費 高能率集約的生産組織育成対策事業 飼料栽培奨励助費 稲作転換特別対策費 家畜畜伝染病予防費 職業科教育振興費 その他 308 △ 324 900 698 779 873 2,560 1,076
4 公 共 事 業 費	106,376	62,481	18,000	2,278	23,617	街路事業 河川事業 河砂防事業 住宅事業 緊急失業対策事業 10,000 26,800 8,806 49,596
5 県独自の行政施策費	1,103,871	35,387	887,000	114,823	66,661	耕地災害復旧費 林道施設災害復旧費 漁港施設災害復旧費 △ 1,832
一般単独国補事業	15,148	20,974	△ 29,000	8,966	14,208	中部特別養護老人施設建設費 公営住宅建設事業費 中野菜指指定地出荷近代化追加事業費 その他 25,128 △ 18,496 5,447 2,461 608
一般単独単県事業	1,029,194		916,000	101,034	12,160	中部特別養護老人施設建設費 盲ろう指指定地出荷近代化追加事業費 盲聾養護施設費 盲聾養護倉庫整備費 盲聾養護倉庫整備費 31,034 4,410 2,606 3,960 75,000 908,615 1,520

(単位 千円)

吉野高等学校整備費	75,000	5,000
養護学校整備費	908,615	42,615
その他	1,520	1,520

国補事業補助委託	13,797	7,064	6,733	2,049	△47,951
単独事業補助委託	4,712		4,712	997	333
単独その他国補事業	8,549	7,349		12,800	6,400
単独その他単県事業	32,471		28,848	200	200
				4,312	4,312
				200	200
				6,149	—
				2,400	—
				4,664	1,101
				5,000	5,000
				10,897	10,897
				8,780	3,780
				7,500	7,500
				630	570
				700	700
				5,511	3,371
				3,016	2,439
				1,400	—
				1,828	869
合 計	1,253,472	102,768	123,427		

イ 2月定例県議会補正予算
 今回の補正は、厚生福祉関係の扶助費の増額、健康増進センター建設費、高等学校用地の購入費、市町村資金貸付基金繰出金等のほか、年度内に予算措置を要すると認められるものについて、総額11億3,400余万円を計上いたしました。その財源内訳は使用料及び手数料100余万円、国庫支出金1億2,200余万円、繰入金2億5,000万円、諸収入3,200余万円、分担金及び負担金等100余万円、一般財源3億1,200余万円となっております。

単独その他国補事業	20,032	10,016	10,016	1,745	1,745
単独その他県事業	127,596		127,596	16,403	16,403
計	1,134,143	122,780	414,000	285,276	312,087

ウ 2月補正予算(2月23日専決)

知事辞任に伴う知事選挙及び県議会議員の補欠選挙に要する経費7,800余万円を専決いたしました。

エ 3月補正予算(3月18日専決)

今回の補正は、国の景気抑制措置の方針に従い公共事業の繰延に伴う減額、物価上昇に伴う経費増額措置、特定財源を伴う経費については、財源の確定又は内定により、その他の経費については、年度内に予算の増額あるいは減額を要すると認められるものについて、総額7億3,800余万円の減額補正について専決いたしました。その財源内訳は、地方譲与税△9億8,800余万円、分担金及び負担金200余万円、使用料及び手数料700余万円、国庫支出金△11億2,000万円、財産収入300余万円、寄附金△500余万円、諸収入△2,700余万円、地方債△5億9,200万円、一般財源9億9,400余万円となっております。

下水処理 600
小集落改良事業費 972 600
972

乗合バス運行対策費
鉄道建設促進費
乗合バス運行対策費
市町村資金貸付基金繰出金
施設扶助費
国民健康保険振興育成費
病院費
家畜改良事業団出資金
その他

1,745
16,403
70,000
4,967
22,000
6,100
4,900
1,481

1,745
16,403
70,000
4,967
23,000
6,100
4,900
1,481

単独事業補助委託

△ 16,374

△ 141

△16,233

農山村回和对策事業費
農作振披特別対策費
余の米特別対策費

△ 1,096
△ 4,414
△ 2,708

△ 1,096
△ 4,414
△ 2,708

単独その他国補事業	△ 5,817	△ 3,336		△ 50	△ 2,431	林業労働対策費 土地改良事業利子補給費 その他	△ 1,130 △ 7,023 3	△ 1,130 △ 7,023 138
単独その他単県事業	960,951		20,000	△15,844	956,845	特定疾患対策費 小児方針対策費 自然休養村整備計画調査事業費 漁場環境維持対策事業費	△ 9,585 △ 1,508 2,557 3	△ 4,793 754 1,705 3
7 一般行政費	18,682			- 8,867	9,815	土庫立合開の金促進費 国都港宅供給公社事業促進費 その他	△ 3,000 △ 72,618 2,344 200,000 1,337	△ 3,000 △ 69 514
計	△ 738,187	△ 1,120,312	△ 592,000	△ 19,990	994,115	広報活動場場費 果樹樹木観察施設整備費 東警鳥取区警署総務課図書館校管理 高会計学管理 その他	△ 1,519 1,128 2,022 9,909 1,000 1,000 6,116 3,000 6,220	△ 1,519 — — 9,909 — — 6,116 3,000 1,508

本 3月補正予算 (3月30日専決)

公共事業等の財源に充当するための地方債が確定されたことにより、歳入予算の補正について専決いたしました。その財源内訳は、繰入金△1億2,000万円、地方債1億7,500万円、一般財源△5,500万円となっております。

以上の結果、本県の昭和48年度の一般会計最終予算規模は、860億900余万円となりました。

第5表

(1) 歳入

昭和48年度予算の経緯

(単位 千円)

科 目	当初予算	6月補正予算 (定例)	9月補正予算 (定例)	12月補正予算 (定例)	2月補正予算 (定例)	2月補正予算 (専決)	3月補正予算 (専決)	3月補正予算 (専決)	最終予算
1 県 税	9,875,200		461,723				988,031		11,324,954
2 地方譲与税	1,413,635						△ 95,507		1,318,128
3 地方交付税	25,516,467		723,882				101,509	△ 55,000	26,801,293
4 交通安全対策特別交付金	133,822								133,822
5 分担金及び負担金	1,864,287		162,311				2,290		2,031,036
6 使用料及び手数料	857,310		5,028				7,013		871,944
7 国庫支出金	28,817,394	27,243	1,413,105	102,768	122,780		△ 1,120,312		29,362,978
8 財産収入	399,968		19,253			924	3,150		422,480
9 寄附金	88,847		1,659				△ 5,311		85,195
10 繰入金	128,576			110,000	250,000			△ 120,000	368,576
11 繰入金	100,000	168,771	120,346						389,117
12 諸収入	6,425,494	211,981	110,219	1,536	32,167		△ 27,050		6,754,847
13 県債	4,222,000	203,000	819,000	905,000	414,600		△ 592,000	175,000	6,146,000
歳入合計	79,834,000	610,995	3,836,526	1,253,472	1,134,143	78,921	△ 738,187	0	86,009,870
補正後予算額		80,444,995	84,281,521	85,534,993	86,669,136	86,748,057	86,009,870	86,009,870	86,009,870

(単位 千円)

(2) 歳出

科 目	当初予算	6月補正予算 (定例)	9月補正予算 (定例)	12月補正予算 (定例)	2月補正予算 (定例)	2月補正予算 (専決)	3月補正予算 (専決)	3月補正予算 (専決)	最終予算
1 議 会 費	255,482		12,670	18,024			619		287,795
2 総 務 費	4,672,871		129,088	9,153	134,381	78,921	1,047,747		6,072,161
3 民 生 費	5,575,467		179,396	62,869	127,976		△ 999,121	0	4,996,362
4 街 生 費	3,152,295		69,744	12,800	514,684		△ 79,258	0	3,714,551
5 労 働 費	476,820		15,837	4,015	100		5,872		502,644
6 農 林 水 産 業 費	13,533,470	259,469	1,398,100	57,106	6,259		△ 379,835		14,874,569
7 商 工 費	5,197,322	219,418	18,787	7,500	2,812		△ 79		5,445,760
8 土 木 費	21,613,239	31,391	516,817	78,956	33,840		△ 40,152	0	22,234,091
9 警 察 費	3,653,762		332,431	4,144			14,606		4,004,943
10 教 育 費	17,945,490	6,656	1,014,025	938,929	314,091		△ 22,831		20,246,360
11 災 害 復 旧 費	1,399,802		149,631	8,976			△ 155,037		1,403,372
12 公 債 出 費	1,777,907						△ 200,970		1,576,937
13 諸 支 出 金	510,073						70,252		580,325
14 予 備 費	70,000								70,000
歳 出 合 計	79,834,000	610,995	3,836,526	1,253,472	1,134,143	78,921	△ 738,187	0	86,009,870
補 正 後 予 算 額			80,444,995	84,281,521	85,534,993	86,669,136	86,748,057	86,009,870	86,009,870

(3) 昭和48年度収入及び支出の概要

昭和48年3月31日現在における昭和48年度一般会計の収支の状況は、収入済額684億1,099万余円、支出済額684億4,979万余円、差引3,880万余円の支出超過となっております。

収入の概要については、第6表に示すとおり、予算額869億2,837万余円に対し、収入済額は、684億1,099万余円でその比率は、78.7パーセントで前年同期(79.9パーセント)に比較し、1.2パーセント下まわっております。これを各科目別にみますと予算額に対し財産収入117.2パーセント、地方交付税100.2パーセント、交通安全対策特別交付金100パーセント、繰越金100パーセントの収入となつているのに対し、県税93.3パーセント、使用料及び手数料87.6パーセント、国庫支出金85.6パーセント、地方譲与税62.3パーセント、諸収入19.4パーセント寄附金17.8パーセント、繰入金16.5パーセント、分担金及び負担金14.9パーセント県債14.7パーセントといずれも予算額を下まわっておりますが、出納整理期間中(4月・5月)に相当額が収入される見込みであります。

一方支出については、第7表に示すとおり、予算額869億2,837万余円に対し支出済額は、684億4,979万余円でその執行率は78.7パーセントとなり、前年同期(82.7パーセント)を4.0パーセント下まわっております。予算の執行に当たっては、適期着工、早期完成に努めており、支出状況は各科目とも前年同期と比較しておおむね大差なく行われております。予算残額184億7,857万余円のうち、年度内に事業が未完成となり、その支出を終らない見込みのある事業費について昭和49年度へ繰り越し繰越明許費37億4,045万円、事故繰越7,082万余円、継続費翌年度通次繰越額5億3,977万余円その他事務的経費の節減に伴うもの及び特定財源が確保できないため不執行となる経費等を除いては、出納閉鎖期(5月末日)までには支出を完了できるものと考えております。

つきに、特別会計の用品調達等集中管理事業外14会計の収入支出の状況は、別表8及び第9表に示すとおりであり、収入済額が支出済額に不足しているものがありますが、この収入不足の原因は、事業収入等の収入時期の關係によるものであつて5月末日までには予定どおり収入額を確保することができると見込みであります。

第6表

昭和48年度一般会計歳入予算執行状況調

(昭和49年3月31日) (単位 円)

科 目	予 算 額	収 入 済 額	予算額に対する未収入額	予算額に対する収入済の比率		備 考
				48 年 度	47 年 度	
県 方 譲 与 税	11,324,954,000	10,566,224,432	758,729,568	93.3	94.8	
地 方 交 付 税	1,318,128,000	821,404,000	496,724,000	62.3	62.9	
交通安全対策特別交付金	26,801,293,000	26,856,293,000	△ 55,000,000	100.2	100.9	
分担金及び負担金	133,822,000	133,846,000	△ 24,000	100.0	102.6	
使用料及び手数料	(10,850,000)	(10,000,000)	(850,000)	14.9	6.2	
国 庫 支 出 金	2,041,886,000	304,999,666	1,736,886,334	87.6	92.5	
財 産 附 収 入 金	871,944,000	763,807,915	108,136,085	85.6	95.7	
寄 附 入 金	(277,803,000)	(198,034,086)	(79,768,914)	85.6		
繰 越 入 金	29,640,781,000	25,363,819,574	4,276,961,426	117.2	117.5	
諸 債 入 金	422,480,000	495,338,940	△ 72,858,940	117.2	117.5	
計	85,195,000	15,131,949	70,063,051	17.8	17.0	
	368,576,000	60,973,359	307,602,641	16.5	61.1	
	(391,851,000)	(391,851,000)	0	100.0	100.0	
	780,968,000	780,968,574	△ 574	100.0	100.0	
	6,754,347,000	1,312,185,724	5,442,161,276	19.4	16.3	
	(238,000,000)	(121,000,000)	(117,000,000)	14.7	2.8	
	6,384,000,000	936,000,000	5,448,000,000	14.7	2.8	
	(918,604,000)	(720,885,086)	(197,618,914)	78.7	79.9	
	86,928,374,000	68,410,993,133	18,517,380,867	78.7	79.9	

(注) () 内は、前年度繰越額で内書である。

第7表

昭和48年度一般会計歳出予算執行状況調

(昭和49年3月31日) (単位 円)

科目	予算		額		济		出		差		引		額		予算額に対する 支出額の比率	
	現年度分	前年度分 繰越分	計	現年度分	前年度分 繰越分	計	現年度分	前年度分 繰越分	現年度分	前年度分 繰越分	計	48年度	47年度			
議 会 費	287,795,000	0	287,795,000	279,492,628	0	279,492,628	8,302,372	0	8,302,372	0	97.1	97.5				
總 務 費	6,076,271,950	0	6,076,271,950	3,917,611,487	0	3,917,611,487	2,158,660,513	0	2,158,660,513	0	64.5	74.7				
民 生 費	4,996,462,000	384,465,000	5,380,927,000	4,151,366,734	369,377,739	4,520,744,473	845,095,266	15,087,261	860,182,527	860,182,527	84.0	80.1				
衛 生 費	3,716,380,000	0	3,716,380,000	2,904,573,646	0	2,904,573,646	811,806,354	0	811,806,354	0	78.2	88.3				
勞 働 費	504,747,664	0	504,747,664	478,959,119	0	478,959,119	25,788,545	0	25,788,545	0	94.9	92.4				
農 林 水 産 業 費	14,875,421,000	97,642,000	14,973,063,000	10,927,572,392	58,618,845	10,986,191,237	3,947,848,608	39,023,155	3,986,871,763	3,986,871,763	73.3	76.1				
商 工 費	5,446,760,000	19,722,000	5,466,482,000	4,831,712,172	19,722,000	4,851,434,172	615,047,828	0	615,047,828	0	88.7	91.1				
土 木 費	22,240,221,265	308,760,000	22,548,981,265	14,855,055,390	122,987,900	14,978,043,290	7,385,165,875	185,772,100	7,570,937,975	7,570,937,975	66.4	74.4				
警 察 費	4,011,083,000	0	4,011,083,000	3,557,875,865	0	3,557,875,865	453,207,135	0	453,207,135	0	88.7	91.3				
教 育 費	20,247,129,000	107,915,000	20,355,044,000	18,770,887,154	60,755,966	18,831,643,120	1,476,241,846	47,159,034	1,523,440,880	1,523,440,880	92.5	94.7				
災 害 復 旧 費	1,403,372,000	0	1,403,372,000	1,111,110,593	0	1,111,110,593	292,261,407	0	292,261,407	0	79.2	80.0				
公 債 費	1,576,937,000	0	1,576,937,000	1,451,833,252	0	1,451,833,252	125,103,748	0	125,103,748	0	92.1	99.4				
支 出 金	580,325,000	0	580,325,000	580,286,528	0	580,286,528	38,472	0	38,472	0	100.0	100.0				
予 備 費	46,965,121	0	46,965,121	0	0	0	46,965,121	0	46,965,121	0	10	0				
計	86,009,870,000	918,504,000	86,928,374,000	67,818,336,910	631,462,450	68,449,799,360	18,191,533,030	287,041,550	18,478,574,640	18,478,574,640	78.7	82.7				

第8表

昭和48年度特別会計収入状況調

(昭和49年3月31日) (単位 円)

会 計 名	予 算 額	収 入 済 額	予算額に対する未収入額	予算額に対する収入済の比率		備 考
				48 年 度	47 年 度	
用品調達等集中管理事業	166,996,000	92,603,177	74,392,823	55.5	75.1	
収 入 証 紙	1,032,469,000	1,003,816,885	28,652,115	97.2	100.6	
母子福祉資金貸付事業	49,665,000	57,972,141	△ 8,307,141	116.7	125.6	
養福福祉資金貸付事業	27,420,000	28,725,384	△ 1,305,384	104.8	104.3	
中小企業近代化資金助成事業	(158,540,000) 1,759,628,000	(158,130,000) 1,576,194,672	(410,000) 183,433,328	89.6	86.1	
農業改良資金助成事業	422,787,000	393,346,713	29,440,287	93.0	101.8	
県 営 林 事 業	212,380,000	257,797,196	△ 45,417,196	121.4	45.8	
県営境港水産施設事業	107,742,000	104,103,959	3,638,041	96.6	122.3	
有料道路大山隈状道路事業	32,303,000	29,962,021	2,340,979	92.8	78.3	
有料道路三朝高原道路事業	29,811,000	8,965,397	20,845,603	30.1	31.8	
燕山大山有料道路事業	13,474,000	13,473,036	964	100.0	100.0	
県立学校農業実習	61,112,000	63,130,347	△ 2,018,347	103.3	103.6	
県立校学水産実習船実習	179,920,000	107,864,681	72,055,319	60.0	54.6	
県 営 駐 車 場 事 業	267,479,000	180,585,866	86,893,134	67.5	94.8	
県畜産経営特別資金助成事業	32,573,000	21,676,000	10,897,000	66.5	—	
計	(158,540,000) 4,395,759,000	(158,130,000) 3,940,217,475	(410,000) 455,541,525	89.6	89.9	

(注) () 内は、前年度繰越額で内書である。

第9表

昭和48年度特別会計支出状況調

(昭和49年3月31日) (単位 円)

会 計 名	算 額		支 出		差 引		額		予算に対する 支出額の比率			
	現年度分	前年度か ら繰越分	現年度分	前年度か ら繰越分	現年度分	前年度か ら繰越分	計	計	48年度	47年度		
用品調達等集中管理事業	166,996,000	0	144,630,998	0	22,365,002	0	22,365,002	0	86.6	85.3		
収入 証 紙	1,032,469,000	0	871,963,192	0	160,505,808	0	160,505,808	0	84.5	85.7		
母子福祉資金貸付事業	49,665,000	0	31,142,046	0	18,522,954	0	18,522,954	0	62.7	74.4		
寡婦福祉資金貸付事業	27,420,000	0	18,279,736	0	9,140,264	0	9,140,264	0	66.7	92.3		
中小企業近代化資金助成事業	1,601,088,000	158,540,000	1,196,088,522	157,910,000	404,999,478	630,000	405,629,478	405,629,478	76.9	68.9		
農業改良資金助成事業	422,787,000	0	296,387,465	0	126,399,535	0	126,399,535	0	70.1	82.5		
県 営 林 事 業	212,380,000	0	138,538,644	0	73,841,356	0	73,841,356	0	65.2	91.6		
県 営 境 港 水 産 施 設 事 業	107,742,000	0	57,311,041	0	50,430,959	0	50,430,959	0	53.2	77.0		
有料道路大山環状道路事業	32,303,000	0	30,835,781	0	1,467,219	0	1,467,219	0	95.5	96.7		
有料道路三朝高原道路事業	29,811,000	0	28,533,616	0	1,277,384	0	1,277,384	0	95.7	97.3		
蒜山大山有料道路事業	13,474,000	0	13,473,036	0	964	0	964	0	100.0	100.0		
県立学校農業実習	61,112,000	0	52,655,144	0	8,456,856	0	8,456,856	0	86.2	85.0		
県立学校水産実習船実習	179,920,000	0	170,886,044	0	9,033,956	0	9,033,956	0	95.0	94.7		
県 営 駐 車 場 事 業	267,479,000	0	266,824,396	0	654,604	0	654,604	0	99.8	98.5		
畜産経営特別資金助成事業	32,573,000	0	30,935	0	32,542,065	0	32,542,065	0	0.1	—		
計	4,237,219,000	158,540,000	4,395,759,000	157,910,000	3,317,580,596	157,910,000	3,475,490,596	919,638,404	630,000	920,268,404	79.1	79.9

4 県民の県税負担状況について

県税の負担状況は次のとおりであります

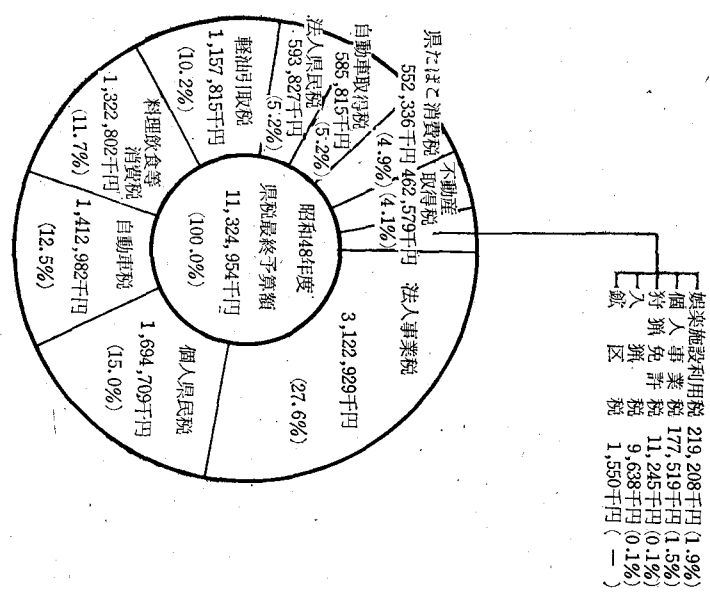
4 県民の県税負担状況について

県税の負担状況は次のとおりであります。

第10表 昭和48年度最終予算における県税負担状況

県税最終 予算額 千円	鳥取 人口 人	同世帯 数 世帯	県税負担状況	
			人口1人当たり (A)/(B) 円	1世帯当たり (A)/(C) 円
11,324,954	568,777	144,537	19,911	78,353

(注) 人口及び世帯数は、昭和45年実施の国勢調査による。



第II表

昭和48年度最終予算における県税負担状況

税目	区分	最終予算額 A 千円	左の構成比 %	納税義務者数 B	納税義務者1人当たり税額
					A/B 円
普通	税	9,571,686	84.5	—	—
(1) 県	民	2,288,536	20.2	—	—
	人	593,827	5.2	5,776法人	102,809
	人	1,694,709	15.0	221,158人	7,663
(2) 事	業	3,300,448	29.1	—	—
	人	3,122,929	27.6	4,725法人	660,937
	人	177,519	1.5	4,575人	38,802
(3) 不	動	462,579	4.1	13,601件	34,011
(4) 県	た	552,336	4.9	1公社	552,336,000
(5) 娯	楽	219,208	1.9	142施設	1,543,718
(6) 料	理	1,322,802	11.7	4,423施設	299,073
(7) 自	動	1,412,982	12.5	86,848台	16,270
(8) 自	走	1,550	—	77鉢区	20,130
(9) 狩	猟	11,245	0.1	3,382人	3,325
(10) 狩	猟	—	—	—	—
目	的	1,753,268	15.5	—	—
(1) 自	動	585,815	5.2	34,227台	17,116
(2) 軽	油	1,157,815	10.2	88人	13,949,578
(3) 入	入	9,638	0.1	3,382人	2,850
合	計	11,324,954	100.0	—	—

合計

11,324,954

100.0

第12表

昭和48年度県税調定収入状況

(昭和49年3月31日現在)

税目	区分	最終予算額 千円	調定額 千円A	収入済額 千円B	差引未納額 千円		収入歩合 %
					A-B	B-A	
普通税		9,571,686	9,867,345	9,164,121	703,224	92.9	92.9
(1) 県民税	分	2,288,536	2,320,482	2,072,480	248,002	89.3	89.3
	分	583,827	603,641	556,261	47,380	92.2	92.2
	分	1,694,709	1,716,841	1,516,219	200,622	88.3	88.3
(2) 事業人	分	3,300,448	3,374,937	3,084,678	290,259	91.4	91.4
	分	3,122,929	3,195,281	2,907,821	287,460	91.0	91.0
	分	177,519	179,656	176,857	2,799	98.4	98.4
(3) 不動産取得税		482,579	529,670	489,653	30,017	94.3	94.3
(4) 県たばこ消費税		552,386	555,195	555,195	—	100.0	100.0
(5) 娯楽施設利用税		219,208	219,239	216,161	3,078	98.6	98.6
(6) 料理飲食等消費税		1,322,802	1,438,060	1,319,389	118,671	91.7	91.7
(7) 自動車税		1,412,982	1,416,229	1,403,682	12,547	99.1	99.1
(8) 鉱区免許税		1,550	2,288	1,688	650	71.6	71.6
(9) 狩猟区免許税		11,245	11,245	11,245	—	100.0	100.0
(10) 固定資産税		—	—	—	—	—	—
目の自動車取得税		1,753,268	1,681,725	1,515,116	166,609	90.1	90.1
(1) 自動車取得税		555,815	517,183	517,169	14	100.0	100.0
(2) 軽油引取税		1,157,815	1,154,904	988,309	166,595	85.6	85.6
(3) 入猟税		9,638	9,638	9,638	—	100.0	100.0
合計		11,324,954	11,549,070	10,679,237	869,833	92.5	92.5

5 県債及び一時借入金について

(1) 県債について

昭和48年度における県債の状況は、次のとおりであります。

第13表 昭和48年度県債発行状況

区 分	借 入 先	借 入 金 額	債 務 条 件			
			年 利 率	据 置 期 間	償 還 年 限	償 還 財 源
一 般 債	資 金 運 用 部	1,092,000	7.5	2年~3年	8年~17年	一般財源
	郵 政 省	207,000	7.5	3年	22年	"
	共 済 組 合 行	100,000	7.4~7.5	2年~3年	8年~22年	"
	山 陰 合 同 銀 行	2,890,750	8.1~8.3	2年	8年	"
	鳥 取 銀 行	1,296,250	8.3	2年	8年	"
	公 営 企 業 金 融 公 庫	160,000	8.05	2年	11年	特定財源
	山 陰 合 同 銀 行	81,000	8.3	2年	8年	"
	厚 生 省	3,000	-	-	事業廃止のとき	貸付償還金
	中 小 企 業 振 興 事 業 団 体	703,320	4.1	2年	10年~12年	"
	農 林 漁 業 金 融 公 庫	65,000	3.5~5.0	20	10	"
計		6,598,320				

第14表

昭和48年度末現債額調

(単位 千円)

区	分	過年度債未償還額	昭和48年度借入額	合	計
一	般 会 計 債	13,779,510	5,586,000	19,365,510	
1	普 通 債	12,588,437	5,236,000	17,824,437	
	土 農 林 水 木 産 育 宅 生 生 生 他 債	6,411,390	2,128,000	8,539,390	
	教 公 民 衛 所 の 債	1,171,540	718,000	1,889,540	
	營 住 宅 生 生 生 他 債	2,387,537	1,448,000	3,835,537	
	衛 所 の 債	907,850	311,000	1,218,850	
	民 衛 所 の 債	435,984	240,000	675,984	
	衛 所 の 債	226,528	80,000	306,528	
2	災 害 復 旧 債	1,047,608	311,000	1,358,608	
	土 農 林 水 木 産 育 宅 生 生 生 他 債	1,099,482	350,000	1,449,482	
	衛 所 の 債	891,383	245,000	1,136,383	
	民 衛 所 の 債	208,099	105,000	313,099	
3	そ の 他 債	91,591	—	91,591	
	特 別 会 計 債	91,591	—	91,591	
	母 子 福 祉 資 金 貸 付 事 業	3,181,393	1,012,320	4,193,713	
	中 小 企 業 高 度 資 金 貸 付 事 業	131,530	3,000	134,530	
	境 港 有 限 公 司 債	2,338,931	703,320	3,042,251	
	公 山 環 状 有 限 公 司 債	67,341	—	67,341	
	大 山 高 原 有 限 公 司 債	26,000	65,000	91,000	
	三 朝 高 原 有 限 公 司 債	110,426	—	110,426	
	萬 能 山 大 山 有 限 公 司 債	147,602	—	147,602	
	新 庄 温 泉 中 央 駐 車 場 事 業	96,563	—	96,563	
	皆 生 温 泉 中 央 駐 車 場 事 業	120,000	108,000	228,000	
	計	143,000	133,000	276,000	
	計	16,960,903	6,598,320	23,559,223	

第15表

昭和48年度起債事業明細

(単位 千円)

区 分	起 債 事 業 名	事 業 名	起 債 額	借 入 先 及 び 資 金 名
普 通 債			5,236,000	
土 木			2,128,000	
	一 般 公 共 事 業 債			
		河 川 事 業	302,000	山陰合同銀行
		海 岸 侵 食 改 良 事 業	25,000	"
		海 岸 局 部 改 良 事 業	7,000	"
		港 灣 事 業	182,000	資金運用部
		直 轄 海 岸 事 業	26,000	山陰合同銀行
		各 種 災 害 関 連 事 業	324,000	
		急 傾 斜 地 崩 壊 対 策 事 業	31,000	鳥取銀行
		荒 廃 砂 防 事 業	273,000	"
		地 すべり 対 策 事 業	10,000	"
		緊 急 砂 防 事 業	10,000	"
		直 轄 道 路 事 業	544,000	山陰合同銀行
		直 轄 轄 道 事 業	212,000	資金運用部
		直 轄 橋 川 事 業	56,000	鳥取銀行
		直 轄 道 路 開 発 事 業	31,000	"
		都 市 事 業	26,000	資金運用部
		街 路 事 業	64,000	"
		港 灣 防 事 業	54,000	"
		直 轄 港 灣 整 備 事 業	56,000	山陰合同銀行
			10,000	
			46,000	資金運用部

新産業都市等建設事業債

直轄海岸保全事業

23,000

山陰合同銀行

農 林 水 産	水田取得事業債	直轄海岸保全事業 東郷湖羽合臨海公園用地購入事業	23,000 196,000 718,000	山陰合同銀行 鳥取銀行	29,000 37,000
	一般公共事業債	漁港建設事業 林道開設事業 土地改良事業 各種災害関連事業 復旧治山事業 治山施設災害関連事業 地すべり防止事業 緊急治山事業 海岸侵食対策事業 緑化樹生産団地用地購入事業	66,000 70,000 270,000 112,000 89,000 2,000 5,000 3,000 13,000 200,000 1,448,000	山陰合同銀行 資金運用部 山陰合同銀行 鳥取銀行 山陰合同銀行 鳥取銀行 鳥取銀行 " " " " 鳥取銀行	29,000 37,000 99,000 171,000
教 育	一般単独事業債	境水産高等学校整備事業 米子高等学校整備事業 鳥取盲聾学校用地購入事業 米子東高等学校用地購入事業 倉吉産業高等学校用地購入事業 米子高等学校用地造成事業	225,000 65,000 870,000 233,000 18,000 37,000 311,000	山陰合同銀行 " " " " 山陰合同銀行 鳥取銀行	27,750 9,250
	水田取得事業債				
公 營 住 宅	公營住宅建設事業債	公營住宅建設事業	262,000	山陰合同銀行 郵政省	104,000 158,000

区分	起債事業名	事業名	起債額	借入先及び資金名
民生	水田取得事業債 厚生福祉施設整備事業債	健康増進センター用地購入事業 健康増進センター用地建設事業 県部特別養護老人施設建設事業 重度身体障害者授産施設事業	49,000 240,000 119,000 70,000 51,000 80,000	郵政省 鳥取銀行 資金運用部 "
衛生	一般単独事業債	公立へき施設出等 病院資金	80,000	山陰合同銀行
その他	一般単独事業債	県庁舎建設事業 総合研究開発機構出資金 防災行政無線整備事業 警察施設整備事業 警察施設用地購入事業	150,000 20,000 70,000 30,000 41,000 350,000	鳥取銀行 山陰合同銀行 地方職員共済組合 警察職員共済組合 山陰合同銀行
災害復旧債	水田取得事業債		350,000	
土木	過年発生災害復旧事業債	建設災害復旧事業 建設災害復旧事業	245,000 238,000 7,000	資金運用部 "
農林水産	過年発生災害復旧事業債	治山災害復旧事業 漁港災害復旧事業	105,000 95,000 10,000 1,012,320	資金運用部 "
特別会計債	母子福祉資金貸付金 中小企業高度化資金貸付金		3,000 703,320	厚生省 中小企業振興事業団

駐車場事業債

万能町駐車場建設事業

108,000

山陰合同銀行

38,000

中小企業高度化資金貸付金

703,320

中小企業振興事業団

計	駐 車 場 事 業 債 公 有 林 整 備 事 業 債	万 能 町 駐 車 場 建 設 事 業 皆 生 温 泉 中 央 駐 車 場 建 設 事 業 公 有 林 造 林 資 金 貸 付 金	108,000 133,000 65,000 6,598,320	山陰合同銀行 38,000 公営企業金融公庫 70,000 山陰合同銀行 43,000 公営企業金融公庫 90,000 農林漁業金融公庫
---	--------------------------------	---	---	--

(2) 一時借入金について

昭和48年度下期における財政調整のための一時借入金及び当座預金勘定による借越しはありません。

6 県有財産について

昭和49年3月30日現在における公有財産は、次のとおりであります。

土地	18,396,038.83㎡
建物	642,863.75㎡
立木	194,814㎡
船舶	4隻

7 お す び

以上昭和49年度当初予算の概要と昭和48年度下半期の財政状況についてご説明いたしました。本県財政は歳入の多くを国に依存している反面、歳出においては、最近における社会経済の急激な伸展により、社会資本の充実整備、交通安全対策、公害対策、青少年対策、社会保障の拡充、県民生活の安定確保等の財政需要が年々増大し、財政の運営は一段ときびしい局面を迎えております。

県といたしましては、財政の健全性を保持しつつ、県勢発展のための諸施策の推進と県民福祉の向上にまい進する所存でありますので、県民の皆様により一層の御理解と御協力をお願いいたします。

昭和三十九年度当初予算科目別財源別調

一般会計

(単位 千円)

科目	予算額	同 左 特 定 財 源				その他	計	一般財源	一般財源比 %	特定財源との割合 %		
		国庫支出金	寄附金	使用料 手数料	負担金					起債	特定	一般
議 会 費	344,109	261,498	16,000	4,676	13,666	286,000	735,717	1,303,891	0.8	21.7	100.0	
総 務 費	6,018,635	2,421,826		103,048	5,109	61,000	288,171	2,887,711	10.3	49.0	78.3	
民 生 費	5,890,438	806,739		73,466	5,109	58,000	778,680	1,721,994	6.6	48.6	51.0	
衛 生 費	3,553,482	141,382		819	120		68,083	210,404	4.0	38.0	51.4	
勞 働 費	554,286			9,430		63,000	562,365	6,487,726	0.8	54.2	62.0	
農 林 水 産 業 費	11,976,125	5,167,815	2,205	54,108	682,911		4,844,134	5,019,064	12.0	82.6	45.8	
商 工 費	6,076,920	115,636	5,186	253,439	734,216	865,000	301,736	7,484,207	2.3	57.2	17.4	
士 木 費	17,477,840	7,810,675	28,567	146,839		8,000	12,765	263,049	16.4	6.3	42.8	
警 察 費	4,207,675	95,445		311,738	20,444	95,000	33,310	7,424,983	8.6	33.7	93.7	
教 育 費	22,017,136	6,961,799	2,692	645		190,000	639,805	14,592,153	32.0	33.5	66.3	
災 害 復 旧 費	684,048	449,160					16,364	44,243	0.1	93.5	6.5	
債 償 費	2,044,339	49,472						1,978,503	4.3	3.2	6.8	
公 諸 子 支 出 金 費	744,967							744,967	4.3		100.0	
予 備 費	70,000							70,000	0.2		100.0	
合 計	81,650,000	24,281,447	54,650	958,208	1,456,466	1,626,000	7,641,344	36,018,115	45,631,885	100.0	44.1	55.9

2 昭和49年度当初予算部別財源調

(単位 千円)

部 別	予 算 額	同 左 特 定 財 源					計	一 般 財 源	一 般 財 源 比 %
		国庫文支出金	寄 附 金	使 用 料 手 数 料	分 担 金	起 債			
総 務 部	8,532,093	181,222	16,000	49,481		286,000	701,273	7,298,117	16.0
企 画 部	409,175	133,560					50,031	225,584	0.5
民 生 部	5,702,147	2,445,423		103,048	14,270	61,000	288,171	2,790,235	6.1
衛 生 環 境 部	3,493,372	777,830	5,186	73,466	4,505	58,000	778,680	1,800,891	3.9
商 工 勞 働 部	6,537,138	258,518		10,122	120		4,912,217	1,350,975	3.0
農 林 部	12,161,663	5,298,311	2,205	9,430	682,911	111,000	562,365	5,495,441	12.0
土 木 部	17,976,350	8,129,339	28,567	254,084	734,216	1,007,000	301,736	7,521,408	16.5
警 察 本 部	4,207,675	95,445		146,839		8,000	12,765	3,944,626	8.6
教 育 委 員 会	22,017,136	6,961,799	2,692	311,738	20,444	95,000	33,310	14,592,153	32.0
議 会、監 査、地 労 委、人 事 委 員 会	492,895						796	492,099	1.1
企 業 局	120,356							120,356	0.3
合 計	81,650,000	24,281,447	54,650	958,208	1,456,466	1,620,000	7,641,344	45,631,885	100.0

3 昭和49年度当初予算款別節別分析表

(単位 千円)

区分	1 款	2 款	3 款	4 款	5 款	6 款	7 款	8 款	9 款	10 款	11 款	12 款	13 款	14 款	合計
節	議会費	総務費	民生費	衛生費	労働費	農林水産業	商工費	土木費	警察費	教育費	災害復旧費	公債費	諸支出金	予備費	
1 報酬	135,096	45,076	46,212	20,039	14,275	55,378	1,595	22,983	5,168	121,268					467,090
2 給料	45,558	950,043	805,308	549,186	150,572	1,752,227	167,923	1,052,295	1,670,747	11,197,011	17,188				18,358,058
3 職員手当等	75,336	1,316,690	466,257	290,116	82,847	969,949	86,972	579,053	1,439,489	6,596,933	10,376				11,914,018
4 共済費	9,514	133,912	113,539	77,369	26,318	248,916	23,553	152,333	271,070	1,644,900	2,674				2,704,098
5 災害補償費	1	500							1,041	104					1,646
6 恩給及び退職年金		82,652							59,361	563,648					705,661
7 賃金	726	16,014	6,168	2,392	80,626	120,183	1,211	116,313	5,170	35,423	3,539				387,765
8 報償費	943	30,785	12,359	13,559	53,058	10,546	3,240	6,171	35,513	29,599					195,773
9 旅費	51,099	131,551	53,062	48,603	14,980	210,318	22,044	111,345	69,936	233,754	5,120	1,376			953,188
10 交際費	3,500	10,110			120				885	695					15,310
11 需用費	14,581	179,930	202,056	64,370	16,612	284,794	24,454	200,427	141,604	237,685	8,830	1,240			1,376,583
12 役務費	3,651	109,735	27,022	9,073	3,700	42,748	5,459	33,322	47,581	36,962	1,590	2,355			323,198
13 委託料		191,357	894,680	101,990	10,567	183,623	30,505	482,692	43,628	45,276	218				1,984,536
14 使用料及び賃借料	1,232	92,524	6,568	2,350	1,401	19,273	1,806	47,269	68,513	34,068	524	70			275,598
15 工事請負費		1,699,847	286,344	2,285	-2,130	3,766,815		7,664,572	302,834	723,782	611,185				15,059,794
16 原材料費			1,566		8,827	37,831	1,027	92,703							141,954
17 公有財産購入費					200	119,553		1,741,784		2,061	1,750				1,865,348
18 備品購入費	1,196	21,217	60,049	13,119	5,807	95,638	12,866	74,924	26,631	147,754					459,201
19 負担金、補助及び交付金	1,656	519,573	1,164,227	478,890	21,300	3,585,461	189,310	2,729,570	11,161	212,578	20,084		665,625		9,599,435
20 扶助費			1,687,304	779,265	56					6,548					2,473,173
21 貸付金		307,770	31,200	783,589	60,500	270,615	5,087,431	235,793		46,764			63,306		6,886,968
22 補償、補填及び賠償金		3,000		4	100	108,386		2,107,728	60	297	950				2,220,525
23 償還金、利子及び割引料		89,062	3,695			10,811		24,695	6,343			2,039,298			2,173,904
24 投資及び出資金		56,928	10	307,128	120	9,420				680			16,036		390,322
25 積立金		29,189	4,996												34,185
26 寄附金			630		170										800
27 公課費	20	65	117	155		939	24		940	457	20				2,737
28 繰出金		1,105	17,069			72,701	417,500	1,868		98,889					609,132
予備費														70,000	70,000
計	344,109	6,018,635	5,890,438	3,543,482	554,286	11,976,125	6,076,920	17,477,840	4,207,675	22,017,136	684,048	2,044,339	744,967	70,000	81,650,000

4 昭和49年度当初予算性質別分析表 (一般会計)

(単位 千円)

区 分	予 算 額	昭和49年度		昭和48年度		比較増減							
		構成比 %	国庫支出金	使用料手数料	起債	その他	予 算 額	一般財源					
一 消費的経費	47,250,486	57.9	9,216,796	867,033	75,562	58,000	6,941,683	30,091,412	39,144,513	49,024,239	6,111	8,105,973	5,851,801
1 人件費	32,416,650	39.7	7,480,242	640,875	30,404	6,941,683	33,767,242	231,362	25,797,276	32,319,322	8,451	6,619,374	4,907,517
(1) 議員委員等報酬手当	501,734		45,451	4,860		2,494	448,929	395,964		351,910		105,770	97,019
(2) 特別職の給与	30,532						30,532	23,195		23,195		7,337	7,337
(3) 基本手当	17,619,518		4,426,131	542,426	22,083	21,240	12,607,638	13,967,695		10,007,411		3,651,823	2,600,227
(4) 退職手当	2,180,367		366,410				1,813,957	1,774,173		1,552,698		406,194	261,259
(5) その他の職員手当	8,763,043		2,040,708	80,123	5,531	9,307	6,627,374	7,027,066		5,322,844		1,735,977	1,304,530
(6) 恩給及び退職年金	705,661		119,149				586,512	536,314		443,555		169,347	142,977
(7) 職員共済組合負担金	2,510,578		480,593	13,315	2,779		2,013,891	1,987,158		1,538,323		523,420	475,568
(8) 災害補償費	18,300		1,727		11		16,562	13,766		12,385		4,534	4,177
(9) その他	86,917		73	151		726	85,967	71,945		71,544		14,972	14,423
2 物件費	3,150,358	3.9	664,570	180,668	2,485	368,862	1,933,773	2,678,944		1,727,161		471,414	206,612
(1) 旅費	755,616		176,573	31,254	77	14,251	533,461	629,301		442,499		126,315	90,962
(2) 需用費	916,080		111,437	77,417	1,363	120,299	605,564	807,194		541,403		108,886	64,161
(3) 交際費	15,310						15,310	14,890		14,890		420	420
(4) 役務費	226,218		30,102	7,344	28	11,758	176,986	206,418		159,174		19,800	17,812
(5) その他	1,237,134		346,458	64,653	1,017	222,554	602,452	1,021,141		569,195		215,993	33,257
3 その他消費的経費	11,683,478	14.8	1,071,984	45,400	42,673	58,000	6,539,054	3,926,277	10,668,293	13.4	3,188,605	1,015,185	737,672
(1) 出資金	333,634					58,000	120	275,514	330,147		245,347	3,487	30,167
(2) 貸付金	6,886,963		5,059		28,567	6,370,290	483,052	5,941,001		487,634		945,967	4,552
(3) 補助交付金	3,273,475		982,566	11,634	1,961	97,508	2,179,806	2,581,647		1,696,218		691,828	483,588
(4) 市町村	1,485,995		310,893	11,082	1,900	1,162,120	924,120		733,296		561,875	428,824	

5 昭和48年度一般会計最終予算額調

歳入

(単位 千円)

科 目	当 初 予 算 額	補 正 予 算 額	最 終 予 算 額	最終予算の構成比	当初予算を100とした最終予算の増加率
税 税	9,875,200	1,449,754	11,324,954	13.2%	146.8%
地 方 譲 与 税	1,413,635	△ 95,507	1,318,128	1.5	93.2
地 方 交 付 税	25,516,467	1,284,826	26,801,293	31.2	105.0
交 通 安 全 対 策 特 別 交 付 金	138,822		138,822	0.2	100.0
分 担 金 及 び 負 担 金	1,864,287	166,749	2,031,036	2.4	108.9
使 用 料 及 び 手 数 料	857,310	14,634	871,944	1.0	101.7
国 庫 支 出 金	28,817,394	545,584	29,362,978	34.1	101.9
財 産 支 出	390,968	31,512	422,480	0.5	108.1
附 属 入 金	88,847	△ 3,652	85,195	0.1	95.9
繰 上 入 金	128,576	240,000	368,576	0.4	286.7
繰 上 収 入 金	100,000	289,117	389,117	0.4	389.1
諸 項 収 入 債	6,425,494	328,833	6,754,347	7.9	105.1
諸 項 収 入 債	4,222,000	1,924,000	6,146,000	7.1	145.6
歳 入 合 計	79,834,000	6,175,870	86,009,870	100.0	107.7

歳 出

(単位 千円)

科 目	当 初 予 算 額	補 正 予 算 額	最 終 予 算 額	最終予算の構成比	当初予算を100とした 最終予算の増加率
議 員 費	255,482	32,313	287,795	0.3%	112.6%
總 務 費	4,672,871	1,399,290	6,072,161	7.1%	129.9%
民 生 費	5,575,467	△ 579,105	4,996,362	5.8%	89.6%
衛 生 費	3,152,295	562,256	3,714,551	4.3%	117.8%
勞 働 費	476,820	25,824	502,644	0.6%	105.4%
農 林 水 産 業 費	13,533,470	1,341,099	14,874,569	17.3%	109.9%
商 工 業 費	5,197,322	248,438	5,445,760	6.3%	104.8%
土 木 費	21,613,239	620,852	22,234,091	25.9%	102.9%
警 察 費	3,653,762	351,181	4,004,943	4.7%	109.6%
教 育 費	17,945,490	2,300,870	20,246,360	23.5%	112.8%
災 害 復 舊 費	1,399,802	3,570	1,403,372	1.6%	100.3%
公 債 費	1,777,907	△ 200,970	1,576,937	1.8%	88.7%
諸 支 出 費	510,073	70,252	580,325	0.7%	113.8%
予 備 費	70,000		70,000	0.1%	100.0%
歳 出 合 計	79,834,000	6,175,870	86,009,870	100.0%	107.7%

6 昭和48年度特別会計最終予算額調

(単位 千円)

会 計 名	当 初 予 算 額	補 正 予 算 額	最 終 予 算 額	当初予算を100とした 最終予算の増加率
用品調達等集中管理事業特別会計	166,996		166,996	100.0%
収入証紙特別会計	914,903	117,566	1,032,469	112.9
母子福祉資金特別会計	49,665		49,665	100.0
寡婦福祉資金貸付事業特別会計	27,420		27,420	100.0
中小企業近代化資金助成事業特別会計	1,561,088	40,000	1,601,088	102.6
農業改良資金助成事業特別会計	422,787		422,787	100.0
県営林事業特別会計	207,092	5,288	212,380	102.6
県営境港水産施設事業特別会計	356,433	△ 248,691	107,742	30.2
有料道路大山環状道路事業特別会計	32,303		32,303	100.0
有料道路三朝高原道路事業特別会計	29,811		29,811	100.0
藤山大山有料道路事業特別会計	13,474		13,474	100.0
県営駐車場事業特別会計	134,070	133,409	267,479	199.5
県立学校農業実習特別会計	61,112		61,112	100.0
県立学校水産実習船実習特別会計	160,103	19,817	179,920	112.4
畜産経営特別資金助成事業特別会計	0	32,573	32,573	—
合 計	4,137,257	99,962	4,237,219	102.4

7 昭和48年度最終予算科目別財源内訳

一般会計

(単位 千円)

科 目	最 終 予 算 額	同 左 特 定 財 源 内 訳					一 般 財 源	一 般 財 源 比 %	特定財源と一般財源との割合		
		国庫支出金	使用料 手数料	分担金、 負担金、 寄附金	起 債	そ の 他			特 定	一 般	
議 会 費	287,795					22	22	287,773	0.7	%	100.0
總 務 費	6,072,161	174,086	4,452	16,000	297,000	692,648	1,184,186	4,887,975	11.5	19.5	80.5
民 生 費	4,996,362	1,987,720	95,257	13,862	124,000	250,213	2,471,052	2,525,310	6.0	49.5	50.5
衛 生 費	3,714,551	887,949	71,196	5,112	349,000	660,620	1,973,877	1,740,674	4.1	58.1	46.9
勞 働 費	502,644	131,230	830	120		67,332	199,512	303,132	0.7	39.7	60.3
農 林 水 産 業 費	14,874,569	6,968,972	10,857	999,921	769,000	676,159	9,424,909	5,449,660	12.9	68.4	36.6
商 工 費	5,445,760	117,100	55,384	4,877		4,221,475	4,398,836	1,046,924	2.5	90.8	19.2
土 木 費	22,234,091	10,271,828	221,688	1,033,841	2,583,000	509,760	15,620,117	7,613,974	18.0	65.8	34.2
警 察 費	4,004,943	121,165	119,563	3,080	71,000	10,735	325,463	3,679,480	8.7	8.1	91.9
教 育 費	20,246,360	5,683,523	283,444	39,498	1,571,000	104,624	7,687,089	12,559,271	29.7	38.0	62.0
災 害 復 旧 費	1,403,372	958,040	3,109		382,000		1,343,149	60,223	0.1	95.7	4.3
公 債 費	1,576,937	31,982				16,517	48,499	1,528,438	3.6	3.1	96.9
支 出 費	580,325							580,325	1.4	—	100.0
予 備 費	70,000							70,000	0.1	—	100.0
合 計	86,009,870	27,333,595	870,780	2,116,231	6,146,000	7,210,105	43,676,711	42,333,159	100.0	50.8	49.2

8 昭和48年度最終予算款別節別分析表

(単位 千円)

区 分	1 款 議会費	2 款 総務費	3 款 民生費	4 款 衛生費	5 款 労働費	6 款 農林水産業費	7 款 商工費	8 款 土木費	9 款 警察費	10 款 教育費	11 款 災害復旧費	12 款 公債費	13 款 諸支出金	14 款 予備費	合 計
1 報 酬	106,377	41,730	39,408	15,077	12,041	48,337	1,345	17,352	4,532	102,556					388,755
2 給 料	39,243	824,418	685,772	474,284	134,157	1,516,105	138,034	910,365	1,462,962	9,388,290	21,683				15,595,313
3 職 員 手 当 等	65,910	1,239,844	400,683	254,160	74,220	851,545	72,088	524,720	1,253,968	5,317,618	14,309				10,069,065
4 共 済 費	7,273	113,031	92,018	63,430	22,092	205,725	18,441	124,736	219,050	1,290,932	3,258				2,159,986
5 災 害 補 償 費	1	242							1,055	104					1,402
6 恩 給 及 び 退 職 年 金		67,043							48,660	465,402					581,105
7 賃 金	610	13,720	4,845	3,435	70,858	124,668	2,065	108,599	4,506	26,181	5,661				365,148
8 報 償 費	709	29,224	9,435	13,674	43,136	11,190	3,544	5,751	35,125	27,226					179,014
9 旅 費	46,697	118,271	45,166	46,230	14,473	258,131	21,987	134,017	65,502	233,089	11,021	1,198			995,782
10 交 際 費	3,500	9,690			120				885	695					14,890
11 需 用 費	11,058	156,121	166,926	65,355	16,127	295,114	24,185	254,724	131,293	236,885	19,899	1,120			1,378,807
12 役 務 費	2,799	85,372	26,006	8,836	3,478	43,806	5,992	40,834	47,504	43,166	2,989	1,785			312,567
13 委 託 料		169,449	721,823	100,155	10,683	303,961	30,377	748,640	36,457	105,742	1,691				2,228,978
14 使用料及び賃借料	1,174	89,416	6,230	2,387	1,364	18,869	1,870	48,620	60,619	35,009	649	70			266,277
15 工 事 請 負 費		1,132,496	354,659	450,454	170	5,306,354	19,678	10,793,282	524,642	1,237,296	1,170,314				20,989,345
16 原 材 料 費			1,403		9,740	42,859	1,169	109,646		3,652					168,469
17 公有財産購入費		491	3,696	170,364	200	404,328	1,000	1,821,182	41,000	1,120,364	3,600				3,566,225
18 備 品 購 入 費	1,077	22,490	41,406	28,181	5,570	203,843	25,967	97,339	46,554	247,054	93				719,574
19 負担金、補助及び交付金	1,347	520,651	1,043,262	394,002	23,271	4,547,738	182,567	3,209,132	12,998	223,012	146,200		115,209		10,419,389
20 扶 助 費			1,296,896	805,540	70					6,375					2,108,881
21 貸 付 金		270,876	26,570	508,366	60,500	320,679	4,473,287	343,042		49,092			70,322		6,122,734
22 補償補填及び賠償金		3,400		4	100	174,026	1,533	2,911,889	60	270	2,000				3,093,282
23 償還金、利子及び割引料		81,372	3,817			11,399		24,466	6,549			1,572,764	376,982		2,077,349
24 投資及び出資金		20,282	140	310,422	100	76,470	3,100	3,650		1,520			17,812		433,496
25 積 立 金		687,368	4,330												691,698
26 寄 附 金			630		149										779
27 公 課 費	20	164	67	195	25	1,002	31	2,105	1,022	433	5				5,069
28 繰 出 金		375,000	21,174			108,420	417,500			84,397					1,006,491
予 備 費														70,000	70,000
計	287,795	6,072,161	4,996,362	3,714,551	502,644	14,871,569	5,445,760	22,234,091	4,004,943	20,246,360	1,403,372	1,576,937	580,325	70,000	86,009,870

9 昭和48年度最終予算性質別分析表(一般会計)

(単位 千円)

区 分	予算額	構成比 %	昭和48年度			昭和47年度			比較増減(A)-(B)			
			国庫 支出金	算用 手続料	附 金	内 記	一般財源	子 算 額	構成 費 %	一般財源	子 算 額	一般財源
消 費 的 経 費	41,355,459	48.1	7,736,115	774,663	82,600	6,173,805	26,488,276	33,709,687	46,521,248	808	7,645,772	5,239,468
1 人 件 費	27,270,507	31.7	6,151,785	559,261	28,399	29,136	20,501,926	21,619,333	29,816,206	204	5,651,174	4,295,722
(1) 議員委員等報酬手当	420,163		37,392	4,330		1,417	377,024	352,398	318,671		67,765	58,353
(2) 特別職の給与	25,163						25,163	21,559	21,559		3,604	3,604
(3) 基 本 給	14,957,034		3,693,481	468,985	18,562	19,733	10,756,273	12,265,173	8,826,285		2,691,861	1,929,988
(4) 退 職 手 当	1,762,074		285,437				1,496,637	578,806	541,587		1,183,268	955,050
(5) その他の職員手当	7,431,934		1,686,323	74,446	7,282	7,627	5,656,256	6,161,886	4,668,314		1,270,048	987,942
(6) 恩給及び退職年金	581,105		101,285				479,820	507,396	418,932		73,709	60,888
(7) 職員共済組合負担金	2,006,681		366,486	11,327	2,549	137	1,626,182	1,645,562	1,328,060		361,119	298,122
(8) 災害補償費	14,376		1,330	45	6		12,995	12,499	11,418		1,877	1,577
(9) そ の 他	71,977		51	128		222	71,576	74,054	71,378		△2,077	198
2 物 件 費	2,904,769	3.4	570,003	161,742	23,259	330,332	1,819,433	2,346,207	3.1	1,511,962	558,562	307,471
(1) 旅 費	719,028		178,524	27,313	70	14,788	498,333	592,036	410,663		126,992	87,670
(2) 需 用 費	854,020		111,026	71,566	1,230	108,852	561,346	715,813	454,014		138,207	107,332
(3) 交 際 費	14,890						14,890	14,790	14,790		100	100
(4) 役 務 費	222,636		28,511	10,143		12,781	171,201	189,788	148,294		32,848	22,907
(5) そ の 他	1,094,195		251,942	52,720	21,959	193,911	573,663	833,780	484,201		260,415	89,462
3 その他消費的経費	11,180,183	13.0	1,014,327	53,660	30,942	5,814,337	4,166,917	9,744,147	3.5	3,530,642	1,436,036	636,275
(1) 出 資 金	432,946		29,800				303,146	265,264	200,815		167,682	102,331
(2) 貸 付 金	6,122,734				15,581	5,613,029	488,859	5,281,214	536,664		841,520	△47,805
(3) 補 助 交 付 金	2,941,493		899,762	7,133	5,047	97,618	1,931,933	2,593,862	1,617,984		347,631	313,949
(4) 市 町 村	1,110,122		191,830	6,633	1,900	500	909,259	1,277,692	814,433		△167,570	94,826

鳥取県告示第四百九十三号

地方公営企業法（昭和二十七年法律第二百九十二号）

第四十条の二第一項の規定に基づき、昭和四十八年度

後期における鳥取県営企業の業務状況を次のとおり公

表する。

昭和四十九年五月三十一日

鳥取県知事 平 林 鴻 三

目 次

1	ま え が き	58
2	事 業 の 概 要	58
3	経 理 の 状 況	58
4	固定資産、企業債及び一時借入金の現在高	59
5	む す び	59

歳	出	計	86,009,870	100,027,333,595	870,780	2,116,231	6,146,000	7,210,109,42,938,139	12,040,983	100,027,333,595	10,000,000	1,000,000
---	---	---	------------	-----------------	---------	-----------	-----------	----------------------	------------	-----------------	------------	-----------

1 ま え が き

この業務状況報告書は、県営企業の昭和48年度後期(昭和48年10月～昭和49年3月)における業務状況について公表するものであります。

2 事業の概要

(1) 電気事業の概要

既設発電所の運営に当たっては、常に発電施設の維持管理に万全を期するとともに、発電所において管理するダムの機能を最大限に発揮させるなど施設の効率的運用に努め、発電所の供給目標電力量の達成に努力を続けましたが、今期は、出水が少なかつたことと、融雪が遅くなつたことなどにより、今期供給電力量は、目標に対し78.5%、昭和48年度総合で69.3%の実績でした。

各発電所の実績は、別表1のとおりです。

(2) 工業用水道事業の概要

この事業は、日野郡日南町生山地区に築造された菅沢ダムに水源を求め、米子市八幡地区において取水し、境港市、米子市及び日吉津村、一円の工業団地に一日16万トンの工業用水を供給しようとするものであります。

今期は、米子市及び境港市において新規に給水を始めるための配水管工事を実施しました。

給水量は、今期5社に給水を開始したこと及び既に給水をしている会社において使用量が増加したことにより、年度末の給水量は、日量46,600トンになりました。

(3) 埋立事業の概要

この事業は、新産業都市建設計画の一環として産業基盤の整備強化

を図るため、米子港の背後地に工業用地等約40ヘクタールを造成しようとするもので、今期も前期に引き続き埋立工事の進捗について鋭意努力いたしました。

3 経理の状況

(1) 電気事業

本年度の電力料金収入は、5発電所を合わせて目標に対し84.3%68,249千余円の減収になりました。これは、全国的な異常渇水によるもので、経営の合理化等により経費の節減に努めましたが、純損失10,097千余円を生ずる結果となりました。

本年度の決算は、別表2から別表4までのとおりであります。

(2) 工業用水道事業

本年度は、79,051千余円の給水料金を収納しました。また、建設改良を行うための財源として企業債30,000千円国庫補助金12,900千円を予定していましたが、改良工事の一部が翌年度に繰り越されたことなどに伴つて、企業債16,000千円、国庫補助金3,100千円を繰延べしました。

なお、経営健全化計画に基づき一般会計から補助金44,957千円出資金17,812千円の財政援助を受けました。

本年度の決算は、別表5から別表7までのとおりであります。

(3) 埋立事業

境港外港地区については、売却代金65,493千円収納しました。米子港旗ヶ崎地区については、工事が延引したため、工事費約580,000千円を翌年度に繰次繰り越しました。

本年度の決算は別表8から別表10までのとおりであります。

4 固定資産、企業債および一時借入金の現在高

本年度新たに取得又は除却により増減のあつた固定資産の内訳は別表11のとおりであります。

企業債の明細は、別表12のとおりであります。

一時借入金の現在高は下記のとおりであります。

事業名	一時借入金計上額	摘 要
電気事業	3,889,490 円	他会計繰替借

5 わ す び

昭和48年度後期の事業概要は、上記のとおりであります。電気事業につきましては、異常な水不足のため目標を達成できなかつたものであります。

工業用水道事業は、徐々に給水量が増加しており、将来の需要に対処するため建設を進めております。

また、埋立事業におきましても引き続き埋立工事の進捗に努力致します。

県としては、今後さらに県営企業の経済性を發揮するとともに本県産業の発展に寄与したいと考えておりますので、県民各位におかれましては、このうえとも御協力御支援を、お願いいたします。

別表1 昭和48年度各発電所発電実績表

(1) 幡郷発電所

	10月	11月	12月	1月	2月	3月	下半期計	年度計
目標供給電力量(MWH)	1,524	1,471	1,532	1,535	1,396	1,533	8,991	17,256
実績 " (MWH)	1,291	1,221	1,657	1,716	1,562	1,791	9,238	16,167
同上目標対比(%)	84.7	83.0	108.2	111.8	111.9	116.8	102.7	93.7

(2) 小鹿第一発電所

	10月	11月	12月	1月	2月	3月	下半期計	年度計
目標供給電力量(MWH)	1,470	1,441	1,527	1,340	1,456	2,154	9,388	17,539
実績 " (MWH)	1,082	940	972	572	1,198	2,315	7,079	12,131
同上目標対比(%)	73.6	65.2	63.6	42.7	82.3	107.5	75.4	69.2

(3) 小鹿第二発電所

	10月	11月	12月	1月	2月	3月	下半期計	年度計
目標供給電力量(MWH)	2,197	2,097	2,396	2,147	2,259	3,225	14,321	25,901
実績 " (MWH)	1,546	1,451	1,536	1,076	1,841	3,475	10,925	17,793
同上目標対比(%)	70.4	69.2	64.1	50.1	81.5	107.8	76.3	68.7

(4) 春米発電所

	10月	11月	12月	1月	2月	3月	下半期計	年度計
目標供給電力量(MWH)	2,445	2,159	2,679	2,557	2,554	4,282	16,676	34,458
実績 " (MWH)	1,025	1,833	1,534	1,226	2,217	4,239	12,074	22,829
同上目標対比(%)	41.9	84.9	57.3	47.9	86.8	99.0	72.4	66.3

(5) 日野川第一発電所

	10月	11月	12月	1月	2月	3月	下半期計	年度計
目標供給電力量(MWH)	613	618	646	721	1,252	1,632	5,482	16,854
実績 " (MWH)	—	—	194	424	1,210	1,935	3,763	8,727
同上目標対比(%)	0	0	30.0	58.8	96.6	118.6	68.6	51.8

(6) 発電所総合

	10月	11月	12月	1月	2月	3月	下半期計	年度計
目標供給電力量(MWH)	8,249	7,786	8,780	8,300	8,917	12,826	54,858	112,008
実績 " (MWH)	4,944	5,445	5,898	5,014	8,028	13,755	43,079	77,647
同上目標対比(%)	59.9	69.9	67.1	60.4	90.0	107.2	78.5	69.3

別表2

(1) 収益的収入及び支出

昭和48年度鳥取県営電気事業決算報告書

収入

区 分	予 算 額			決 算 額	予算額に比べ 決算額の増減	備 考
	当 子	初 正	補 正			
第1款 電気事業収益	430,322,000	7,308,000	0	437,630,000	369,922,539	△67,707,461
第1項 営業収益	427,311,000	7,308,000	0	434,619,000	366,355,524	△68,263,476
第2項 営業外収益	3,011,000	0	0	3,011,000	3,567,015	556,015

支出

区 分	予 算 額			決 算 額	予算額に比べ 決算額の増減	備 考
	当 子	初 正	補 正			
第1款 電気事業費用	407,933,000	0	0	409,893,000	408,589,981	1,303,019
第1項 営業費用	276,636,000	0	0	278,596,000	277,248,050	1,347,950
第2項 営業外費用	131,297,000	0	0	131,297,000	131,341,931	△ 44,931

(2) 資本的収入及び支出
収入

区分	算額				合計	決算額	翌年度繰越額	子算額に比べ 決算額の増減	備考
	当初 予算額	修正 予算額	流用 増減額	小計					
第1款 資本的収入	1,000 円	0	0	1,000 円	1,000 円	20,000,000 円	0	19,999,000 円	
第1項 固定資産売却代金	1,000	0	0	1,000	1,000	0	0	△ 1,000	
第2項 企業債	0	0	0	0	0	20,000,000	0	20,000,000	

支出

区分	算額				合計	決算額	翌年度繰越額	費用 合計	不用額	備考
	当初 予算額	修正 予算額	流用 増減額	小計						
第1款 資本的支出	116,614,000 円	0	0	116,614,000 円	115,536,870 円	0	0	0	1,077,130 円	
第1項 建設改良費	2,300,000	0	0	2,300,000	1,474,768	0	0	0	825,237	
第2項 企業債償還金	114,314,000	0	0	114,314,000	114,062,107	0	0	0	251,893	

資本的収入額 (前年度支出財源充当額20,000,000円を除く。) が資本的支出額に不足する額115,536,870円は、当年度分損益勘定留保資金77,946,872円、過年度分損益勘定留保資金6,457,000円及び減債積立金26,000,000円で補てんし、なお不足する額5,132,998円は、一時借入金で運用することとした。

別表3

昭和48年度鳥取県営電気事業損益計算書

(昭和48年4月1日から昭和47年3月31日まで)

(単位 円)

区 分	金 額	
1 営 業 収 益		
(1) 電 力 料	394,376,532	
(2) 営 業 雑 収 益	548,992	394,925,524
2 営 業 費 用		
(1) 水 力 発 電 費	222,449,112	
(2) 送 電 費	1,842,375	
(3) 一 般 管 理 費	52,956,563	277,248,050
営 業 利 益		117,677,474
3 営 業 外 収 益		
(1) 受 取 利 息	3,512,775	
(2) 雑 収 益	54,240	3,567,015
当 年 度 総 利 益		121,244,489
4 営 業 外 費 用		
(1) 支 払 利 息	131,296,095	
(2) 雑 損 失	45,836	131,341,931
当 年 度 純 損 失		10,097,442

別表4

昭和48年度鳥取県営電気事業貸借対照表

(昭和49年3月31日)

(単位 円)

区 分	金 額	
資 産 の 部		
1 固 定 資 産		
(1) 有 形 固 定 資 産		
イ 水 力 発 電 設 備	3,439,409,107	
減 価 償 却 引 当 金	983,161,600	
共 有 者 持 分 額	155,157,081	2,301,090,426
ロ 送 電 設 備	32,939,329	
減 価 償 却 引 当 金	15,508,233	17,431,096
ハ 業 務 設 備	16,665,801	
減 価 償 却 引 当 金	3,623,972	13,041,829
ニ 建 設 準 備 勘 定	8,340,992	8,340,992
有 形 固 定 資 産 合 計		2,339,904,343
(2) 無 形 固 定 資 産		
イ ダ ム 使 用 権		29,113,976
ロ 水 利 権		46,021,162
ハ 電 話 加 入 権		747,037
ニ 庁 舎 利 用 権		15,300,000
ホ 水 道 施 設 利 用 権		7,635
無 形 固 定 資 産 合 計		91,189,810
(3) 投 資 及 び 基 金		
イ 投 資 有 価 証 券		271,840
ロ 長 期 貸 付 金		1,800,000
投 資 合 計		2,071,840
固 定 資 産 合 計		2,433,165,993
2 流 動 資 産		
(1) 未 収 金		46,343,236
(2) 貯 蔵 品		1,010,194
(3) そ の 他 流 動 資 産		835,000
流 動 資 産 合 計		48,188,430
資 産 合 計		2,481,354,423
負 債 の 部		
3 固 定 負 債		
(1) 引 当 金		67,411,971
固 定 負 債 合 計		67,411,971

区 分	金 額		
4 流 動 負 債			
(1) 一 時 借 入 金			3,889,490
(2) 未 払 金			13,287,403
(3) 未 払 費 用			34,675,550
(4) そ の 他 流 動 負 債			1,497,374
流 動 負 債 合 計			53,349,817
負 債 合 計			120,761,788
資 本 の 部			
5 資 本 金			
(1) 自 己 資 本 金			472,794,391
(2) 借 入 資 本 金			
イ 企 業 債	1,896,890,689	1,896,890,689	
資 本 金 合 計			2,369,685,080
6 剰 余 金			
(1) 資 本 剰 余 金			
イ 受 贈 財 産 評 価 額		186,532	
資 本 剰 余 金 合 計			186,532
(2) 利 益 剰 余 金			
イ 当 年 度 未 処 分 利 益 剰 余 金			
繰 越 利 益 剰 余 金 年 度 末 残 高	818,465		
当 年 度 純 利 益	△ 10,097,442	△ 9,278,977	
利 益 剰 余 金 合 計			△ 9,278,977
剰 余 金 合 計			△ 9,092,445
資 本 合 計			2,360,592,635
負 債 資 本 合 計			2,481,354,423

昭和48年度鳥取県営工業用水道事業決算報告書

(1) 収益的収入及び支出

区 分	子 算 額				決 算 額	子算額に比べ 決算額の増減	備 考
	当 算 額	初 正 補 正 算 額	補 正 算 額	計			
第1款 工業用水道事業収益	122,977,000	0	0	122,977,000	124,334,577	1,357,577	
第1項 営業収益	77,799,000	0	0	77,799,000	79,187,976	1,388,976	
第2項 営業外収益	45,178,000	0	0	45,178,000	45,146,601	△ 31,399	

支 出

区 分	子 算 額				小 計	地方公営企業法第26条第2項の規定に 係る繰越額	合 計	決 算 額	地方公営企業法第26条第2項の規定に 係る繰越額	不 用 額	備 考
	当 算 額	初 正 補 正 算 額	補 正 算 額	計							
第1款 工業用水道事業費用	173,432,000	0	0	173,432,000	173,432,000	0	173,432,000	199,324,559	4,107,441		
第1項 営業費用	92,075,000	0	0	92,075,000	92,075,000	0	92,075,000	88,252,688	3,822,312		
第2項 営業外費用	81,357,000	0	0	81,357,000	81,357,000	0	81,357,000	81,071,871	285,129		

収益的収入額が収益的支出額に対し不足する資金額9,566,742円は、一般会計からの長期借入金で運用した。

(2) 資本的収入及び支出
収 入

区 分	予 算 額				地方公営企業法第26条の規定に係る繰越額	地方公営企業法第26条の規定に係る繰越額	合計	決算額	翌年度繰越額	不用額	備 考	
	当 初 予 算 額	補 正 予 算 額	流 用 増 減 額	小 計								
第1款 資本的収入	108,601,000	0	0	108,601,000	0	0	108,601,000	89,490,450	0	0	△19,110,550	
第1項 企業債	24,000,000	0	0	24,000,000	0	0	24,000,000	14,000,000	0	0	△10,000,000	
第2項 出資	17,812,000	0	0	17,812,000	0	0	17,812,000	17,812,000	0	0	0	
第3項 他会計からの長期借入金	53,879,000	△6,000,000	0	47,879,000	0	0	47,879,000	47,878,450	0	0	△550	
第4項 建設助成金	12,900,000	0	0	12,900,000	0	0	12,900,000	9,800,000	0	0	△3,100,000	
第5項 建設収入	10,000	0	0	10,000	0	0	10,000	10,000	0	0	△10,000	

支 出

区 分	予 算 額				地方公営企業法第26条の規定に係る繰越額	地方公営企業法第26条の規定に係る繰越額	合計	決算額	翌年度繰越額	不用額	備 考
	当 初 予 算 額	補 正 予 算 額	流 用 増 減 額	小 計							
第1款 資本的支出	108,601,000	0	0	108,601,000	0	0	108,601,000	99,415,199	9,185,251	0	550
第1項 建設改良費	44,229,000	0	0	44,229,000	0	0	44,229,000	35,043,749	9,185,251	0	0
第2項 企業債償還金	64,372,000	0	0	64,372,000	0	0	64,372,000	64,371,450	0	0	550

資本的収入額が資本的支出額に不足する額9,924,749円は、当年度分損益勘定留保資金10,000円で充当し、なお不足する額9,914,749円は翌年度へ繰延起債する企業債で運用することとした。

別表6

昭和48年度鳥取県営工業用水道事業損益計算書

(昭和48年4年1日から昭和49年3月31日まで)

(単位 円)

区 分	金 額	
1 営業収益		
(1) 給水収益	79,051,356	
(2) その他の営業収益	136,620	79,187,976
2 営業費用		
(1) 業務費	37,398,015	
(2) 総係費	15,431,433	
(3) 減価償却費	35,423,240	88,252,688
営業損失		9,064,712
3 営業外収益		
(1) 受取利息及び配当金	189,601	
(2) 他会計補助金	44,957,000	45,146,601
当年度総利益		36,081,889
4 営業外費用		
支払利息及び企業債取扱諸費	81,071,871	81,071,871
当年度純損失		44,989,982

5

33

38

16

別表7

昭和48年度鳥取県営工業用水道事業貸借対照表

(昭和49年3月31日)

(単位 円)

区 分	金 額	
資 産 の 部		
1 固 定 資 産		
(1) 有 形 固 定 資 産		
イ 土 地	59,642,431	59,642,431
ロ 建 物	73,357,685	
減 価 償 却 引 当 金	6,350,488	67,007,197
ハ 構 築 物	1,544,130,541	
減 価 償 却 引 当 金	134,198,482	1,409,932,059
ニ 機 械 及 び 装 置	104,972,337	
減 価 償 却 引 当 金	17,863,283	87,109,054
ホ 工 具 器 具 及 び 備 品	55,000	
減 価 償 却 引 当 金	49,500	5,500
ヘ 建 設 仮 勘 定	2,310,840	2,310,840
有 形 固 定 資 産 合 計		1,626,007,081
(2) 無 形 固 定 資 産		
イ ダ ム 使 用 権		224,124,166
ロ 水 利 権		66,655,268
ハ 電 話 加 入 権		10,300
無 形 固 定 資 産 合 計		290,789,734
(3) 投 資		
イ 投 資 有 価 証 券		126,160
投 資 合 計		126,160
固 定 資 産 合 計		1,916,922,975
2 流 動 資 産		
(1) 現 金 預 金		11,046,303
(2) 未 収 金		8,135,470
(3) 貯 蔵 品		16,420
(4) そ の 他 流 動 資 産		403,000
流 動 資 産 合 計		19,601,193
資 産 合 計		1,936,524,168
負 債 の 部		
3 固 定 負 債		
(1) 他 会 計 借 入 金		181,176,116
固 定 負 債 合 計		181,176,116

区 分	金		額
4 流 動 負 債			
(1) 未 払 金			26,198,543
(2) 未 払 費 用			1,659,619
(3) そ の 他 流 動 負 債			629,575
流 動 負 債 合 計			28,487,737
負 債 合 計			209,663,853
資 本 の 部			
5 資 本 金			
(1) 自 己 資 本 金			86,757,000
(2) 借 入 資 本 金			
イ 企 業 債	1,160,904,319		
ロ 他 会 計 借 入 金	251,803,405	1,412,707,724	
資 本 金 合 計			1,499,464,724
6 剰 余 金			
(1) 資 本 剰 余 金			
イ 国 庫 補 助 金	601,081,232		
資 本 剰 余 金 合 計		601,081,232	
(2) 欠 損 金			
イ 当 年 度 未 処 理 欠 損 金			
繰 越 欠 損 金 年 度 末 残 高	328,695,659		
当 年 度 純 損 失	44,989,982	373,685,641	
欠 損 金 合 計			373,685,641
剰 余 金 合 計			227,395,591
資 本 合 計			1,726,860,315
負 債 資 本 合 計			1,936,524,168

別表 8

昭和48年度鳥取県営埋立事業決算報告書

(1) 収益的収入及び支出

収入

区 分	予 算 額				決 算 額	予算額に比べ 決算額の増減	備 考
	当 初 予 算 額	補 正 予 算 額	補 正 予 算 額	地方公営企業法第24条 第3項の規定による当 出額に係る財源充 当額			
第1款 埋立事業収益	147,915,000	0	0	0	83,065,356	△64,849,644	
第1項 営業収益	131,479,000	0	0	0	65,492,987	△65,986,013	
第2項 営業外収益	16,436,000	0	0	0	17,572,369	1,136,369	

支出

区 分	算 額						決 算 額	地方公営企業法第26条 第2項の規定による 繰越額	不 用 額	備 考
	当 初 予 算 額	補 正 予 算 額	正 予 算 額	地方公営企業法第24条 第3項の規定による 支出額	地方公営企業法第26条 第2項の規定による 繰越額	小 計				
第1款 埋立事業費用	168,827,000	0	0	0	0	168,827,000	109,111,024	59,715,876		
第1項 営業費用	121,141,000	0	0	0	0	121,141,000	63,182,333	57,958,667		
第2項 営業外費用	47,686,000	0	0	0	0	47,686,000	45,928,691	1,757,309		

(2) 資本的收入及び支出
収 入

区 分	予 算				額		決 算 額	子算額に比べ 決算額の増減	備 考
	当 予 算 額	補 正 額	小 計	地方公営企 業法第26条 による繰越充 当額	地方公営企 業法に係 る繰越充 当額	合 計			
第1款 資本的收入	835,208,000	0	835,208,000	0	172,404,760	1,007,612,760	301,903,712	△ 705,709,048	
第1項 企業債	834,000,000	0	834,000,000	0	172,404,760	1,006,404,760	300,000,000	△ 706,404,760	
第2項 他会計からの長期借入金	1,198,000	0	1,198,000	0	0	1,198,000	1,197,712	△ 288	
第3項 建設収入	10,000	0	10,000	0	0	10,000	706,000	696,000	

支 出

区 分	予 算				額		決 算 額	翌 年 度 繰 越 額	不 用 額	備 考
	当 予 算 額	補 正 額	小 計	地方公営企 業法第26条 の規定によ る繰越額	地方公営企 業法に係 る繰越額	合 計				
第1款 資本的支出	1,012,254,000	0	1,012,254,000	0	172,404,760	602,607,212	582,050,750	582,050,750	798	
第1項 建設改良費	835,833,000	0	835,833,000	0	172,404,760	426,186,722	582,050,750	582,050,750	288	
第2項 企業債償還金	176,421,000	0	176,421,000	0	0	176,420,490	0	0	510	

資本的收入額(前年度支出財源充当額127,595,240円を除く。)が資本的支出額に不足する額428,298,740円は当年度分損益勘定留保資金36,499,932円、過年度分損益勘定留保資金34,662,719円及び減債債立金105,257,839円で補てんし、なお不足する額251,878,250円は翌年度に繰延起債する企業債で運用することとした。

別表9

昭和48年度鳥取県営埋立事業損益計算書

(昭和48年4月1日から昭和49年3月31日まで)

(単位:円)

区 分	金 額	
1 営 業 収 益		
(1) 土地売却収益	65,492,987	65,492,987
2 営 業 費 用		
(1) 土地売却原価	62,545,600	
(2) 一般管理費	636,733	63,182,333
営 業 利 益		2,310,654
3 営 業 外 収 益		
(1) 受取利息及び配当金	17,417,929	
(2) 雑 収 益	154,440	17,572,369
当 年 度 総 利 益		19,883,023
4 営 業 外 費 用		
支払利息及び企業債取 扱諸費	45,928,691	45,928,691
当 年 度 純 損 失		26,045,668

別表10

昭和48年度鳥取県管理立事業貸借対照表

(昭和49年3月31日)

(単位 円)

区 分	金 額	
資 産 の 部		
1 土 地 造 成		
(1) 完 成 土 地		
境 港 外 港 地 区 土 地	962,403,772	962,403,772
(2) 未 成 土 地		
米子港旗ヶ崎地区事業費	549,274,235	549,274,235
土 地 造 成 合 計		1,511,678,007
2 流 動 資 産		
(1) 現 金 預 金		349,163,705
(2) 未 収 金		27,527,090
(3) 貯 蔵 品		3,460
(4) 短 期 貸 付 金		3,889,490
(5) 前 払 金		3,000,000
(6) そ の 他 流 動 資 産		262,000
流 動 資 産 合 計		383,845,745
資 産 合 計		1,895,523,752
負 債 の 部		
3 固 定 負 債		
(1) 引 当 金		7,747,290
(2) そ の 他 固 定 負 債		16,167,218
固 定 負 債 合 計		23,914,508
4 流 動 負 債		
(1) 未 払 金		335,151,669
(2) 未 払 費 用		146,280
(3) そ の 他 流 動 負 債		419,461
流 動 負 債 合 計		335,717,410
負 債 合 計		359,631,918
資 本 の 部		
5 資 本 金		
(1) 自 己 資 本 金		154,953,487
(2) 借 入 資 本 金		
イ 企 業 債	788,660,000	
ロ 他 会 計 借 入 金	617,928,015	1,406,588,015

区 分	金 額		
資 本 金 合 計			1,561,541,502
6 剰 余 金			
(1) 資 本 剰 余 金			
イ 国 庫 補 助 金		396,000	
資 本 剰 余 金 合 計			396,000
(2) 欠 損 金			
イ 当 年 度 未 処 理 欠 損 金			
当 年 度 純 損 失	26,045,668	26,045,668	
欠 損 金 合 計			26,045,668
剰 余 金 合 計			25,649,668
資 本 合 計			1,535,891,834
負 債 資 本 合 計			1,895,523,752

別表11
 (1) 電気事業
 (イ) 有形固定資産

固定資産明細書

資産の種類	年度当初 の現在高	当 年 加 増 額	当 年 減 少 額	年度末 の現在高	減価償却引当金		年度末 償却未済高	備考	
					当年度増加額	当年度減少額			
幡郷水力発電設備	292,335,444	614,400	13,293,055	279,656,789	7,488,148	91,013	166,754,905	112,901,884	205,267
土地	205,267	0	0	205,267	—	—	—	—	—
建物	11,424,117	0	0	11,424,117	270,499	0	5,376,476	6,047,641	—
水路	156,740,802	86,000	0	156,826,802	2,540,891	0	67,664,722	89,162,080	—
機械装置	117,267,992	0	13,245,355	104,022,637	4,306,537	45,698	89,106,014	14,916,623	—
諸備品	3,689,819	0	0	3,689,819	152,759	0	1,938,067	1,751,752	—
水産水力発電設備	3,007,447	528,400	47,700	3,488,147	217,462	45,315	2,669,626	818,521	—
土地	1,206,123,406	0	108,968	1,206,014,438	—27,017,942	97,319	418,304,690	787,709,748	—
建物	12,024,909	0	0	12,024,909	—	—	—	12,024,909	—
水路	74,636,960	0	0	74,636,960	1,700,771	0	22,234,022	52,402,938	—
貯水池	558,227,374	0	0	558,227,374	9,043,284	0	151,803,316	406,424,058	—
機械装置	166,597,112	0	0	166,597,112	2,638,873	0	38,669,969	127,927,143	—
諸備品	225,191,294	0	0	225,191,294	9,322,919	0	137,548,133	87,643,161	—
総係費	22,637,008	0	0	22,637,008	937,172	0	13,249,985	9,387,023	—
春米水力発電設備	3,561,573	0	108,968	3,452,605	218,359	97,319	2,928,659	523,946	—
土地	143,247,176	0	0	143,247,176	3,096,564	0	51,870,606	91,376,570	—
建物	1,179,941,223	190,000	58,400	1,180,072,823	24,111,063	55,480	311,967,643	868,105,180	—
土地	7,843,837	0	0	7,843,837	—	—	—	7,843,837	—
建物	50,210,513	0	0	50,210,513	1,124,573	0	13,527,082	36,683,431	—

貯水池	309,058,683	0	0	0	309,058,683	5,006,750	0	62,221,750	246,836,933
水路	510,013,626	0	0	0	510,013,626	8,262,221	0	112,520,553	397,493,073
機械装置	154,377,155	0	0	0	154,377,155	6,391,214	0	82,459,405	71,917,750
備蓄	4,270,252	0	0	0	4,270,252	176,788	0	1,787,399	2,482,858
備蓄	8,332,406	190,000	58,400	0	3,464,006	303,698	55,480	2,239,497	1,224,509
總係	140,834,751	0	0	0	140,834,751	2,845,819	0	37,211,957	108,622,794
日野川水力発電設備	609,655,021	8,852,955	0	0	618,507,976	14,225,368	0	86,134,362	592,373,614
土地	1,184,227	0	0	0	1,184,227	—	—	—	1,184,227
建物	54,662,191	0	0	0	54,662,191	1,131,506	0	6,974,329	47,687,862
水路	406,818,022	0	0	0	406,818,022	6,590,452	0	40,730,180	366,087,842
機械装置	143,728,111	8,852,955	0	0	152,581,066	6,347,399	0	36,974,295	115,606,771
諸備	2,285,948	0	0	0	2,285,948	94,638	0	575,714	1,710,234
備蓄	976,522	0	0	0	976,522	61,373	0	879,844	96,678
水力発電設備計	3,288,055,094	9,657,355	13,460,423	0	3,284,252,026	72,842,521	243,812	989,161,600	2,301,090,426
幡郷送電設備	902,843	1,834,000	0	0	2,736,843	189,544	0	1,047,244	1,689,599
機械装置	902,843	1,834,000	0	0	2,736,843	189,544	0	1,047,244	1,689,599
小鹿送電設備	25,137,369	0	0	0	25,137,369	972,621	0	12,038,148	13,079,221
構築物	20,597,071	0	0	0	20,597,071	519,046	0	7,944,198	12,652,873
機械装置	4,540,298	0	0	0	4,540,298	453,575	0	4,113,950	426,348
春米送電設備	947,750	0	0	0	947,750	94,680	0	881,122	66,628
機械装置	947,750	0	0	0	947,750	94,680	0	881,122	66,628
日野川送電設備	2,173,367	1,944,000	0	0	4,117,367	418,031	0	1,521,719	2,595,648
機械装置	2,173,367	1,944,000	0	0	4,117,367	418,031	0	1,521,719	2,595,648
送電設備計	29,161,329	3,778,000	0	0	32,939,329	1,674,876	0	15,508,233	17,431,096
業務設備	16,684,801	0	19,000	0	16,665,801	213,738	18,050	3,623,972	13,041,829
土地	3,151,019	0	0	0	3,151,019	—	—	—	3,151,019

資産の種類	年度当初 現在高	当 年 度 増 加 額	当 年 度 減 少 額	年 度 末 現 在 高	減価償却引当金		年 度 末 現 在 高	備 考
					当年増加額	当年減少額		
建物	10,664,003	0	0	10,664,003	163,604	0	1,469,582	
備品	2,047,544	0	19,000	2,028,544	37,554	18,050	1,886,821	
総係費	822,235	0	0	822,235	12,580	0	267,569	
固定資産仮勘定	7,056,229	1,284,763	0	8,340,992	—	—	—	
建設準備勘定	7,056,229	1,284,763	0	8,340,992	—	—	—	
合 計	3,340,957,458	14,720,118	13,479,423	3,342,198,148	74,731,135	261,862	1,002,293,805	2,339,904,343
(ロ) 無形固定資産 /								
資産の種類	年度当初 現在高	当 年 度 増 加 額	当 年 度 減 少 額	年 度 末 現 在 高	減価償却引当金		年 度 末 現 在 高	備 考
樺郷水力発電設備	26,297	0	0	26,297	0	0	—	
無形固定資産	26,297	0	0	26,297	0	0	—	
電話加入権	26,297	0	0	26,297	0	0	—	
小鹿水力発電設備	4,562,216	0	0	4,562,216	0	0	—	
無形固定資産	4,562,216	0	0	4,562,216	0	0	—	
水利権	4,553,921	0	0	4,553,921	0	0	—	
水道施設利用権	8,295	0	0	8,295	0	0	—	
春米水力発電設備	7,916,538	0	0	7,916,538	0	0	—	
無形固定資産	7,916,538	0	0	7,916,538	0	0	—	
水利権	7,869,638	0	0	7,869,638	0	0	—	
電話加入権	46,900	0	0	46,900	0	0	—	
日野川水力発電設備	67,799,816	0	0	67,799,816	0	0	—	

無形固定資産	67,799,816			0		0		3,176,367	64,623,449	
△使用権	29,740,349			0		0		626,373	29,113,976	
水利権	38,037,427			0		0		2,549,994	35,487,433	
電話加入権	22,040			0		0		—	22,040	
業務加入権	16,411,800			0		0		460,000	15,951,800	
無形固定資産備	16,411,800			0		0		460,000	15,951,800	
片舎利用権	15,760,000			0		0		460,000	15,300,000	
電話加入権	651,800			0		0		—	651,800	
計	96,716,667			0		0		5,526,857	91,189,810	

(2) 工業用水道事業
(4) 有形固定資産

資産の種類	年度当初 の現在高	当 年 増 加 額	当 年 減 少 額	年 度 末 高	減価償却引当金		年 度 末 償 却 未 済 高	備 考
					当年度増加額	当年度減少額		
土地	59,555,704	86,727	0	59,642,431	—	—	59,642,431	
建築物	73,172,685	185,000	0	73,357,685	1,092,560	0	67,007,197	
構築物	1,516,362,064	27,768,477	0	1,544,130,541	24,156,481	0	1,409,932,059	
機械及び装置	97,968,792	7,003,545	0	104,972,337	3,895,520	0	87,109,054	
工具器具及び備品	55,000	0	0	55,000	9,900	0	5,500	
建設仮勘定	2,310,840	34,858,749	34,858,749	2,310,840	—	—	2,310,840	
計	1,749,425,055	69,902,498	34,858,749	1,784,468,834	29,154,461	0	1,626,007,081	

(ロ) 無形固定資産

資産の種類	年度当初現在高	当年度増加額	当年度減少額	当年度減価償却高	年度末現在高	備考
ダム使用権	227,401,442 円	0 円	0 円	3,277,276 円	224,124,166 円	
水利権	69,646,771	0	0	2,991,508	66,655,263	
電話加入権	10,300	0	0	—	10,300	
計	297,058,513	0	0	6,268,779	290,789,734	

別表 12

企 業 債 明 細 書

(昭和 49 年 3 月 31 日現在)

(1) 電 氣 事 業

種 類	發 行 日	發 行 總 額	償 還 高		未償還殘高	發 行 価 額	利 率	償 還 終 期	備 考
			當年度償還高	償還高累計					
昭和 26年度政府債	27. 3. 24	70,000,000	0	70,000,000	0	70,000,000	0.065	昭 47. 2. 1	資金運用部
27年度 "	28. 3. 20	150,000,000	8,600,000	113,600,000	36,400,000	150,000,000	"	53. 3. 1	"
29年度 "	30. 5. 20	10,000,000	534,000	6,586,000	3,414,000	10,000,000	"	54.11. 1	"
30年度 "	31. 5. 22	150,000,000	8,000,000	82,800,000	67,200,000	150,000,000	"	56. 3. 1	"
" 公募債	31. 5. 31	30,000,000	0	30,000,000	0	29,850,000	0.075	38. 5. 31	佛山隆合同銀行(借換)
31年度政府債	32. 5. 20	290,000,000	9,277,854	95,925,504	194,074,496	290,000,000	0.065	62. 3. 31	簡保積立金
" "	32. 5. 29	20,000,000	632,337	6,765,095	13,234,905	20,000,000	"	62. 3. 1	資金運用部
" "	32. 5. 29	70,000,000	2,238,616	23,145,491	46,854,509	70,000,000	"	62. 3. 1	"
" 公募債	32. 5. 31	70,000,000	0	70,000,000	0	69,650,000	0.075	39. 5. 31	佛山隆合同銀行(借換)
" 公募債	32. 5. 31	30,000,000	0	30,000,000	0	29,850,000	"	39. 5. 31	"
32年度公募債	33. 3. 20	70,000,000	0	70,000,000	0	70,000,000	0.076	48. 3. 20	公營企業金融公庫
" 政府債	33. 5. 30	250,000,000	7,414,450	76,659,463	173,340,537	250,000,000	0.065	63. 2. 1	資金運用部
" "	"	140,000,000	4,201,428	41,829,900	98,170,100	140,000,000	"	63. 3. 31	簡保積立金
33年度 "	34. 5. 20	80,000,000	2,279,107	20,768,016	59,231,984	80,000,000	"	64. 2. 1	資金運用部
34年度公募債	35. 3. 20	190,000,000	14,615,384	175,384,616	14,615,384	190,000,000	0.076	50. 3. 20	公營企業金融公庫
" 政府債	35. 5. 31	480,000,000	12,675,072	115,499,568	364,500,432	480,000,000	0.065	65. 3. 31	簡保積立金
" 公募債	35. 8. 30	60,000,000	4,615,384	55,384,616	4,615,384	60,000,000	0.076	50. 3. 20	公營企業金融公庫
35年度 "	36. 3. 20	100,000,000	7,692,306	84,615,388	15,384,612	100,000,000	"	51. 3. 20	"
" 政府債	36. 5. 29	275,000,000	6,731,801	61,342,503	213,657,497	275,000,000	0.065	66. 2. 1	資金運用部

種 類	発 行 日	発行総額	償 還 高		未償還残高	発行価額	利 率	償還終期	備 考
			当年度償還高	償還高累計					
昭和38年度公債	38. 5. 31	15,600,000	0	15,600,000	0	115,600,000	0.070	昭和44.11.30	岡山合同銀行(借換債)
39年度 "	39. 5. 31	36,400,000	0	36,400,000	0	36,400,000	"	45.11.30	" (")
" "	" "	15,600,000	0	15,600,000	0	15,600,000	"	"	" (")
" 政府債	40. 9. 20	20,000,000	393,374	2,023,458	17,976,542	20,000,000	0.065	70. 2. 1	資金運用部
40年度公債	41. 3. 20	10,000,000	625,000	3,750,000	6,250,000	10,000,000	0.073	59. 3. 20	公営企業金融公庫
" "	41. 5. 30	20,000,000	1,250,000	7,500,000	12,500,000	20,000,000	"	"	"
" 政府債	41. 5. 31	40,000,000	728,239	3,745,960	36,254,040	40,000,000	0.065	71. 2. 1	資金運用部
41年度公債	42. 3. 20	36,000,000	2,250,000	11,250,000	24,750,000	36,000,000	0.073	60. 3. 20	公営企業金融公庫
" "	42. 3. 24	59,000,000	3,687,500	18,437,500	40,562,500	59,000,000	"	"	"
" 政府債	42. 3. 27	145,000,000	2,445,955	12,581,648	132,418,352	145,000,000	0.065	72. 3. 1	資金運用部
42年度公債	43. 3. 20	113,000,000	7,062,500	28,250,000	84,750,000	113,000,000	0.073	61. 3. 20	公営企業金融公庫
" "	43. 3. 29	18,000,000	812,500	8,250,000	9,750,000	18,000,000	"	"	"
" 政府債	43. 5. 29	227,000,000	3,551,106	18,266,391	208,733,609	227,000,000	0.065	73. 3. 1	資金運用部
47年度政府債	48. 4. 27	10,000,000	748,194	748,194	9,251,806	10,000,000	0.062	58. 3. 1	"
" 公債	"	10,000,000	1,000,000	1,000,000	9,000,000	10,000,000	0.071	58. 3. 20	公営企業金融公庫
計		3,310,600,000	114,062,107	1,413,709,311	1,896,890,689	3,309,950,000			

(2) 工業用水道事業

種 類	發 行 日 期	發 行 總 額	償 還 高		未償還殘高	發 行 額	利 率	償 還 終 期	備 考
			當年度償還高	償還高累計					
昭和38年度政府債	39.12.25	20,000,000	657,750	2,905,668	17,094,332	20,000,000	0.065	64.2.1	資金運用部 岡山陰合同銀行
39年度 "	39.12.31	10,000,000	0	10,000,000	0	10,000,000	0.070	45.11.30	公營企業金融公庫(借換)
40年度 "	40.3.30	25,000,000	0	25,000,000	0	25,000,000	0.073	47.3.20	公營企業金融公庫(借換)
" "	40.11.30	20,000,000	0	20,000,000	0	20,000,000	"	"	"
" "	40.12.24	10,000,000	0	10,000,000	0	10,000,000	"	"	"
" 政府債	40.12.25	50,000,000	1,542,484	5,619,793	44,380,207	50,000,000	0.065	65.2.1	資金運用部 岡山陰合同銀行
" 公募債	40.12.27	40,000,000	0	40,000,000	0	40,000,000	0.074	47.9.30	資金運用部 岡山陰合同銀行
" "	"	10,000,000	0	10,000,000	0	10,000,000	0.073	47.3.31	日本スルビア工業株
40年度 "	41.3.30	30,000,000	0	30,000,000	0	30,000,000	"	47.3.20	公營企業金融公庫(借換)
" 政府債	41.3.31	70,000,000	2,025,669	5,708,234	64,291,766	70,000,000	0.065	66.2.1	資金運用部
" 公募債	41.4.26	30,000,000	0	30,000,000	0	30,000,000	0.073	47.3.20	公營企業金融公庫(借換)
" "	41.5.31	45,500,000	4,550,000	45,500,000	0	45,500,000	0.074	48.5.31	岡山陰合同銀行
41年度 "	42.3.20	80,000,000	0	80,000,000	0	80,000,000	0.073	47.3.20	公營企業金融公庫(借換)
" "	42.3.30	15,000,000	0	15,000,000	0	15,000,000	"	"	"
" 政府債	42.3.27	105,000,000	2,783,738	7,844,433	97,155,567	105,000,000	0.065	67.3.1	資金運用部
" 公募債	42.3.31	50,000,000	5,000,000	10,000,000	40,000,000	50,000,000	0.0735	57.3.31	岡山陰合同銀行
" "	"	10,000,000	0	10,000,000	0	10,000,000	0.073	48.3.31	日本スルビア工業株
42年度 "	43.3.20	300,000,000	0	300,000,000	0	300,000,000	"	47.3.20	公營企業金融公庫(借換)
" "	43.3.22	35,000,000	0	35,000,000	0	35,000,000	"	"	"
" "	43.5.20	90,000,000	9,000,000	9,000,000	81,000,000	90,000,000	"	58.3.31	岡山陰合同銀行
" 政府債	43.5.29	225,000,000	5,475,710	15,430,277	209,569,723	225,000,000	0.065	68.3.1	資金運用部

種 類	発 行 日	発行総額 円	償 還 高		未償還残高 円	発行価額 円	利 率 円	償還終期 昭	備 考
			当年度償還高 円	償還高累計 円					
43年度公債券	44. 3. 20	30,000,000	0	30,000,000	0	30,000,000	0.073	65. 3. 20	公営企業金融公庫(借換)
" "	44. 3. 28	10,000,000	0	10,000,000	0	10,000,000	"	"	" (")
" 政府債	44. 5. 28	20,000,000	447,579	1,261,256	18,738,744	20,000,000	0.065	69. 3. 1	資金運用部
" 公債券	44. 5. 30	15,000,000	0	15,000,000	0	15,000,000	0.073	65. 3. 20	公営企業金融公庫(借換)
44年度 "	45. 3. 30	6,000,000	333,356	333,356	5,666,644	6,000,000	"	66. 3. 20	"
" 政府債	45. 4. 28	15,000,000	0	0	15,000,000	15,000,000	0.065	70. 3. 1	資金運用部
45年度公債券	46. 3. 30	10,000,000	0	0	10,000,000	10,000,000	0.067	67. 3. 20	公営企業金融公庫
" 政府債	46. 5. 31	20,000,000	0	0	20,000,000	20,000,000	0.065	71. 3. 1	資金運用部
" 公債券	46. 9. 30	12,000,000	0	0	12,000,000	12,000,000	0.074	61. 3. 31	佛山陰合同銀行
46年度 "	47. 3. 20	471,000,000	29,437,500	58,875,000	412,125,000	471,000,000	0.070	63. 3. 20	公営企業金融公庫(借換債)
" 政府債	47. 3. 30	15,000,000	0	0	15,000,000	15,000,000	0.065	72. 3. 1	資金運用部
" 公債券	"	11,000,000	0	0	11,000,000	11,000,000	0.067	68. 3. 20	公営企業金融公庫
47年度 "	48. 3. 20	53,000,000	3,117,664	3,117,664	49,882,336	53,000,000	"	65. 3. 20	" (借換債)
" "	48. 3. 30	14,000,000	0	0	14,000,000	14,000,000	0.064	69. 3. 20	"
" 政府債	48. 3. 30	10,000,000	0	0	10,000,000	10,000,000	0.062	73. 3. 1	資金運用部
48年度公債券	49. 3. 29	9,000,000	0	0	9,000,000	9,000,000	0.077	70. 3. 20	公営企業金融公庫
" "	" (前借)	5,000,000	0	0	5,000,000	5,000,000	—	—	佛山陰合同銀行
計		1,996,500,000	64,371,450	835,595,681	1,160,904,319	1,996,500,000			

(3) 埋立事業

種 類	發 行 日	發 行 總 額	償 還 高		未償還殘高	發 行 額	利 率	償 還 終 期	備 考
			當年度償還高	償還高累計					
昭和36年度政府債	昭 37.12.27	50,000,000	0	50,000,000	0	50,000,000	0.065	昭 47.3.31	簡保積立金
38年度 "	39.6.30	50,000,000	7,072,490	50,000,000	0	50,000,000	"	49.3.31	"
39年度公募債	40.3.20	80,000,000	0	80,000,000	0	80,000,000	0.073	47.3.20	公營企業金融公庫
" "	40.3.31	190,000,000	0	190,000,000	0	190,000,000	"	46.3.31	東洋建設
40年度 "	41.3.31	230,500,000	0	230,500,000	0	230,500,000	"	47.3.31	"
" "	40.4.30	25,500,000	0	25,500,000	0	25,500,000	0.074	48.3.30	岡山隆合同銀行
" "	41.3.31	18,000,000	0	18,000,000	0	18,000,000	"	"	"
41年度 "	42.3.20	130,000,000	26,000,000	130,000,000	0	130,000,000	0.073	49.3.20	公營企業金融公庫
" "	42.3.31	173,000,000	0	173,000,000	0	173,000,000	"	48.3.31	東洋建設
42年度 "	43.3.20	157,000,000	31,400,000	125,600,000	31,400,000	157,000,000	"	50.3.20	公營企業金融公庫
" "	43.3.30	31,500,000	6,300,000	31,500,000	0	31,500,000	"	49.3.31	東洋建設
" "	43.5.31	47,500,000	7,916,000	39,580,000	7,920,000	47,500,000	"	50.3.31	岡山隆合同銀行
" "	43.9.21	10,000,000	1,666,000	8,330,000	1,670,000	10,000,000	"	"	"
" "	43.12.25	10,000,000	1,666,000	8,330,000	1,670,000	10,000,000	"	"	"
43年度 "	44.3.28	60,000,000	12,000,000	36,000,000	24,000,000	60,000,000	"	51.3.20	公營企業金融公庫
" "	44.4.21	45,000,000	9,000,000	27,000,000	18,000,000	45,000,000	"	51.3.31	岡山隆合同銀行
" "	44.7.31	20,000,000	4,000,000	12,000,000	8,000,000	20,000,000	"	"	"
" "	44.9.30	41,000,000	8,200,000	24,600,000	16,400,000	41,000,000	"	"	"
44年度 "	45.3.30	55,000,000	11,000,000	22,000,000	33,000,000	55,000,000	"	52.3.20	公營企業金融公庫
" "	45.3.31	26,000,000	5,200,000	10,400,000	15,600,000	26,000,000	"	52.3.31	岡山隆合同銀行
" "	45.10.31	70,000,000	14,000,000	28,000,000	42,000,000	70,000,000	"	"	"
45年度 "	46.3.20	50,000,000	10,000,000	10,000,000	40,000,000	50,000,000	0.076	53.3.20	公營企業金融公庫

種 類	発 行 日	発行総額	償 還 高		未償還残高	発行価額	利 率	償還終期	備 考
			当年度償還高	償還高累計					
昭和45年度公庫債	昭 46. 3. 30	50,000,000	10,000,000	10,000,000	40,000,000	50,000,000	0.076	昭 53. 3. 30	公営企業金融公庫
" "	" 46. 6. 28	5,000,000	1,000,000	1,000,000	4,000,000	5,000,000	"	"	"
" "	" 46. 9. 30	50,000,000	10,000,000	10,000,000	40,000,000	50,000,000	0.074	53. 3. 31	岡山陸合同銀行
46年度 "	" 47. 3. 30	71,000,000	0	0	71,000,000	71,000,000	0.075	54. 3. 20	公営企業金融公庫
" "	" 47. 6. 30	94,000,000	0	0	94,000,000	94,000,000	0.072	54. 3. 31	岡山陸合同銀行
47年度 "	" 48. 5. 30	62,000,000	0	0	62,000,000	62,000,000	0.071	55. 3. 20	公営企業金融公庫
" "	" 48. 9. 17	70,000,000	0	0	70,000,000	70,000,000	0.071	55. 3. 31	岡山陸合同銀行
" "	" 49. 3. 30	168,000,000	0	0	168,000,000	168,000,000	0.082	56. 3. 31	"
計		2,140,000,000	176,420,490	1,351,340,000	788,660,000	2,140,000,000			

鳥取県告示第四百九十四号

地方公営企業法（昭和二十七年法律第二百九十二号）

第四十条の二第一項の規定に基づき、昭和四十八年度

後期における鳥取県営病院事業の業務状況を次のとお

り公表する。

昭和四十九年五月三十一日

鳥取県知事 平 林 鴻 三

目 次

1	ま え が き	88
2	事 業 の 概 要	88
3	経 理 の 状 況	88
4	資産、企業債および一時借入金の現在高	88
5	む す び	88

1 ま え が き

この報告書は、鳥取県立病院事業の昭和48年度後期(昭和48年10月1日から昭和49年3月31日まで)における業務状況について公表するものであります。

2 事業の概要

病院事業については、広く県民のための病院として、その機能を十分に発揮するよう、また経営についても常に合理化に努力し医療の確保と向上に万全を期しております。

当期における利用状況は、別表1のとおりであり、昨年同期と比較しますと、一日平均患者数は、外来では694人入院で492人といずれも上回っております。

3 経理の状況

本年度における経理状況は、別表2のとおりで予算額に対して事業収益で101.0パーセント、事業費用で96.1パーセント執行されております。また、経営成績及び財政状態はそれぞれ別表3、別表4のとおりであります。

4 資産、企業債及び一時借入金現在高

資産及び企業債の現在高は別表5、6のとおりであります。

一時借入金の現在高は317,000,000円で一般会計から317,000,000円の借入れをしております。内訳は中央病院192,000,000円、厚生病院125,000,000円で、これは診療報酬の受入れに、2箇月間のずれがあるため等、この間の資金運用の円滑を期するため、借入れしているものであります。

5 わ す び

昭和48年後期の業務状況は上記のとおりであります。今後の運営に当たっては、なお一層運営の合理化と健全化に努め、県民の医療確保に万全を期したいと考えております。

県民各位におかれましては、このうえとも御協力と御支援を賜わりますようお願いいたします。

別表1

(1) 各科別外来患者利用実績

科(病院別)	48年			49年			合 計	一日平均 患者数
	10 月	11 月	12 月	1 月	2 月	3 月		
内 科								
中 央	2,395	2,270	2,173	1,933	2,205	2,335	13,311	91.8
厚 生	2,225	1,979	2,033	1,944	1,958	2,242	12,381	84.8
小 児 科								
中 央	1,438	1,875	1,807	1,484	1,405	1,580	9,589	66.1
厚 生	1,225	1,377	1,618	1,533	1,284	1,390	8,427	57.7
外 科								
中 央	791	532	541	518	533	545	3,460	23.9
厚 生	1,458	1,355	1,307	1,014	1,000	1,269	7,403	50.7
胸 部 外 科								
中 央	265	262	227	207	201	260	1,422	9.8
整 形 外 科								
中 央	1,373	1,342	1,132	1,062	1,113	1,239	7,261	50.1
厚 生	246	176	238	268	311	267	1,506	10.3
皮 膚 科								
中 央	786	730	601	643	713	827	4,300	29.7
厚 生	284	236	267	213	199	268	1,467	10.0
泌 尿 器 科								
中 央	157	145	201	154	153	150	960	6.6
産 婦 人 科								
中 央	1,084	945	1,073	1,051	1,065	1,129	6,347	43.8
厚 生	1,007	1,020	970	930	969	1,109	6,005	41.1
眼 科								
中 央	1,369	1,342	1,404	1,201	1,240	1,366	7,922	54.6
厚 生	211	220	221	210	200	307	1,369	9.3
耳 鼻 科								
中 央	1,194	1,117	1,023	991	1,092	1,214	6,631	45.7
厚 生	1	4	8	—	2	2	17	0.1
麻 酔 科								
中 央	27	30	19	26	17	37	156	1.1
放 射 線 科								
厚 生	181	171	185	126	134	103	900	6.1
合 計								
中 央	10,879	10,590	10,201	9,270	9,737	10,682	61,359	423.2
厚 生	6,838	6,538	6,847	6,238	6,057	6,957	39,475	272.2

診療日数 中央 145日

厚生 145日

(2) 各科別入院患者利用実績

科(病院別)	48年			49年			合計	一日平均患者数
	10月	11月	12月	1月	2月	3月		
内科								
中央	2,691	2,480	2,613	2,797	2,735	3,239	16,555	91.0
厚生	2,720	2,837	2,871	3,027	2,756	2,901	17,112	94.0
小児科								
中央	384	504	853	834	710	1,212	4,497	24.7
厚生	508	550	519	607	539	509	3,232	17.7
外科								
中央	1,277	1,181	1,047	849	876	1,085	6,315	34.7
厚生	1,730	1,807	1,766	1,545	1,356	1,740	9,944	54.6
胸部外科								
中央	930	927	895	733	759	869	5,113	28.1
整形外科								
中央	1,241	1,277	1,176	1,203	1,078	1,148	7,123	39.1
皮膚科								
中央	29	15	31	31	17	9	132	0.7
泌尿器科								
中央	120	75	111	66	78	45	495	2.7
産婦人科								
中央	757	656	819	670	767	816	4,485	24.6
厚生	1,163	1,129	1,272	1,195	1,311	1,308	7,378	40.5
眼科								
中央	235	302	345	269	426	464	2,041	11.2
耳鼻科								
中央	208	237	186	229	224	274	1,358	7.5
未熟児								
中央	280	205	199	214	205	214	1,317	7.2
厚生	124	111	89	153	214	193	884	4.9
麻酔科								
中央	31	30	31	44	28	31	195	1.1
放射線科								
厚生	92	158	268	256	276	297	1,347	7.4
合計								
中央	8,183	7,889	8,306	7,939	7,903	9,406	49,626	272.7
厚生	6,337	6,592	6,785	6,783	6,452	6,948	39,897	219.2

診療日数 中央 182日 厚生 182日

別表2

病院事業会計予算収入支出対照表

(昭和48年4月1日から昭和49年3月31日まで)

(単位円)

科目	区分	算			収入支出額	同左内訳		予算額に比し増減	備考
		当初字第額	修正予算額	流用増減額		計	中		
(1) 収益的収入支出									
1 病院事業収入	益	1,796,521,000	△ 108,111,000		1,688,410,000	1,705,049,600	980,712,791	724,336,809	16,639,600
1 医業収入	益	1,578,251,000	△ 113,261,000		1,464,990,000	1,479,513,895	860,356,437	619,157,458	14,523,895
1 入院収入	益	1,059,306,000	△ 69,876,000		989,430,000	1,005,563,952	578,637,687	426,926,265	16,133,952
2 外来収入	益	485,924,000	△ 41,857,000		444,067,000	439,946,772	264,307,296	175,639,476	△ 4,120,228
3 その他の松医業収入	益	33,021,000	△ 1,528,000		31,493,000	34,003,171	17,411,454	16,591,717	2,510,171
2 医業外収入	益	191,851,000	4,249,000		196,100,000	198,389,950	103,740,854	94,649,096	2,289,950
1 受取利息配当金	金	612,000	8,111,000		8,723,000	4,954,001	3,286,811	1,667,190	1,231,001
2 他会計補助金	金	88,973,000	2,000,000		90,973,000	90,973,000	52,972,000	38,001,000	0
3 負担金交付金	金	84,363,000			84,363,000	84,363,000	38,935,000	45,428,000	0
4 患者外給食外収益	益	15,347,000	△ 799,000		14,548,000	15,448,010	6,889,090	8,558,920	900,010
5 その他の医業外収益	益	2,556,000	△ 63,000		2,493,000	2,651,939	1,657,953	993,986	158,939
3 看護婦養成所収益	益	26,419,000	901,000		27,320,000	27,145,755	16,615,500	10,530,255	△ 174,245
1 補助金	金	250,000	88,000		338,000	338,000		338,000	0
2 負担金交付金	金	26,079,000	813,000		26,892,000	26,738,755	16,579,000	10,159,755	△ 153,245
3 手術数料収益	益	90,000			90,000	69,000	36,500	32,500	△ 21,000
1 病院事業費用	用	1,856,495,000	176,586,000		2,033,081,000	1,953,442,696	1,161,056,311	792,386,385	79,638,304
1 医業費用	用	1,791,546,000	172,826,000		1,964,372,000	1,886,122,406	1,135,477,160	750,645,246	78,249,594
1 給与料	費	1,062,259,000	60,147,000		1,122,406,000	1,100,130,424	676,201,727	423,928,697	22,275,576
2 材料	費	573,183,000	100,295,000	△ 6,866,914	666,611,086	618,377,263	374,719,743	243,657,520	48,233,823

科目	区分	算			収入支出額	同左の内訳			予算額に比し増減	備考		
		当初予算額	補正予算額	繰越額(財務充当)		計	中	央			厚	生
3 経 費	償 却 費	90,262,000	12,384,000	6,866,914	109,512,914	58,339,914	50,354,218	818,782				
4 減 価 償 却 費	研 究 費	58,694,000			58,694,000	22,148,676	29,641,296	6,904,028				
5 研 究 費	外 費	7,148,000			7,148,000	4,067,100	3,063,515	17,385				
2 医 業 外 費	外 費	38,530,000	2,859,000		41,389,000	8,963,651	31,210,884	1,214,465				
1 支払利息及び企業債取扱諸費		24,916,000	△ 108,000		24,808,000	3,155,936	20,985,454	666,610				
2 患者外給食材料費		12,334,000	549,000		12,883,000	5,166,877	7,483,824	232,299				
3 雑 損		1,280,000	2,418,000		3,698,000	640,838	2,741,606	315,556				
3 看護婦養成所費用		26,419,000	901,000		27,320,000	16,615,500	10,530,255	174,245				
1 給 与		12,266,000	613,000		12,879,000	8,278,789	4,438,255	161,956				
2 経 費		14,153,000	288,000		14,441,000	8,336,711	6,092,000	12,289				
(2) 資 本 的 収 入 支 出												
(1) 資 本 的 収 入		1,848,118,000	14,669,000	852,314,053	2,715,101,053	1,558,597,245	1,361,021,623	197,575,622	△ 1,156,503,808			
1 出 資		215,753,000	14,669,000		230,422,000	228,232,335	175,589,713	52,642,622	△ 2,189,665			
2 他会計からの借入金		470,360,000			470,360,000	470,360,000	325,427,000	144,933,000	0			
3 固定資産売却代金		5,000			5,000	4,910	4,910	△ 90				
4 企 業 債 出 金		1,162,000,000		852,314,053	2,014,314,053	860,000,000	860,000,000	△ 1,154,314,053		不用額の うち		
(2) 資 本 的 支 出		1,848,113,000	14,669,000	852,314,053	2,715,096,053	1,687,720,258	1,490,144,636	197,575,622	1,027,375,795	1,025,186,130円 は翌年度 への繰越 額である。		
1 建 設 費		1,281,580,000	14,669,000	852,214,053	2,148,563,053	1,121,187,979	1,088,476,979	32,711,000	1,027,375,074			
2 企 業 債 還 金		96,173,000			96,173,000	96,172,279	76,240,657	19,931,622	721			
3 他会計からの借入金償還金		470,360,000			470,360,000	470,360,000	325,427,000	144,933,000	0			

別表 3

昭和 48 年度 鳥 取 県 営 病 院 事 業 損 益 計 算 書
(昭和48年4月1日から昭和49年3月31日まで)

(単位 円)

区 分	金 額	病 院 別			備 考
		中 央	厚 生	生	
1 医 業 収 益					
(1) 入 院 収 益	1,005,563,952	578,637,687	426,926,265		
(2) 外 来 収 益	439,946,772	264,307,296	175,639,476		
(3) そ の 他 医 業 収 益	34,003,171	17,411,454	16,591,717		
2 医 業 費 用					
(1) 給 与 料	1,100,130,424	676,201,727	423,928,697		
(2) 材 料 費	618,377,263	374,719,743	243,657,520		
(3) 経 費	108,694,132	58,339,914	50,354,218		
(4) 減 価 却 費	51,789,972	22,148,676	29,641,296		
(5) 研 究 費	7,130,615	4,067,100	3,063,515		
8 医 業 損 失		406,608,511	275,120,723	131,487,788	
(1) 受 取 利 息 配 当 金	4,954,001	3,286,811	1,667,190		
(2) 他 会 計 補 助 金	90,973,000	52,972,000	38,001,000		
(3) 負 担 金 交 付 金	84,363,000	38,935,000	45,428,000		
(4) 患 者 外 給 食 収 益	15,448,010	6,889,090	8,558,920		
(5) そ の 他 医 業 外 収 益	2,651,939	1,657,953	993,986		
(6) 看 護 婦 養 成 所 収 益	27,145,755	16,615,500	10,530,255		
当 年 度 総 利 益	225,585,705	△ 154,764,369	△ 26,308,437		
		△ 181,072,806			

区 分	金 額	病 院 別		備 考
		中 央	厚 生	
4 医 業 外 費 用				
(1) 支払利息及び企業債取扱諸費	24,141,390	8,155,936	20,985,454	
(2) 患者外給食材料費	12,650,701	5,166,877	7,483,824	
(3) 雑損	3,382,444	640,838	2,741,606	
(4) 看護婦養成所費用 当 年 度 純 利 益	27,145,755	16,615,500	10,530,255	
		△ 180,343,520	△ 68,049,576	
		△ 248,393,096		
			67,320,290	

別表 4

昭和 48 年度 鳥取県 宮病院 事業 貸借対照表

(昭和 49 年 3 月 31 日)

(単位 円)

区 分	金 額	内 訳	
		中 央 病 院	厚 生 病 院
資 産 の 部			
1 固 定 資 産			
(1) 有 形 固 定 資 産			
イ 土 地	800,485,898	63,371,367	60,112,826
ロ 建 物	240,452,480	387,051,917	463,413,981
ハ 構 築 物	15,748,325	118,326,989	122,125,491
ニ 構 築 物 減 価 却 引 当 金	3,990,194	2,806,000	12,942,325
ホ 器 械 備 品	390,944,498	1,533,652	2,456,542
ヘ 器 械 備 品 減 価 却 引 当 金	221,226,212	181,783,148	209,161,350
ホ 車 両	3,541,475	108,008,156	113,218,056
ヘ 車 両 減 価 却 引 当 金	1,574,477	3,224,591	316,884
コ 放 射 性 同 位 元 素	8,153,400	1,479,507	94,970
ク 放 射 性 同 位 元 素 減 価 却 引 当 金	4,654,836	2,233,400	5,920,000
カ 建 設 仮 勘 定	3,498,564	1,206,036	3,448,800
キ その他 有 形 固 定 資 産	1,930,202,091	1,930,202,091	
ク 有 形 固 定 資 産 合 計	1,000,000	1,000,000	
ケ 無 形 固 定 資 産	2,891,641,681	2,291,118,174	510,523,507
コ 電 話 加 入 権	1,763,095	739,795	1,023,300
カ 無 形 固 定 資 産 合 計	1,763,095	739,795	1,023,300

区 分	金 額	内 訳	
		中 央 病 院	厚 生 病 院
(3) 投 資 資 産 計	1,180,518	311,460	869,058
そ の 他 投 資 資 産 計	1,180,518	311,460	869,058
2 流 動 資 産 計	2,804,585,294	2,292,169,429	512,415,865
(1) 現 金 預 金	235,359,549	174,035,803	61,323,746
(2) 未 収 収 入	274,365,784	166,992,536	107,373,248
(3) 貯 蔵 資 産 計	19,486,669	9,556,772	9,929,897
(3) 貯 蔵 資 産 計	529,212,002	350,585,111	178,626,891
(3) 貯 蔵 資 産 計	3,333,797,296	2,642,754,540	691,042,756
負 債 計			
3 固 定 負 債 計	470,360,000	325,427,000	144,933,000
4 流 動 負 債 計	470,360,000	325,427,000	144,933,000
(1) 一 時 借 入 金	317,000,000	192,000,000	125,000,000
(2) 未 払 流 動 負 債 計	319,659,076	277,913,255	41,745,821
(3) そ の 他 流 動 負 債 計	8,543,544	5,205,873	3,337,671
5 資 本 資 金 計	1,042,156,558	632,882,222	409,274,336
5 資 本 資 金 計	645,202,620	475,119,128	170,083,492
5 資 本 資 金 計	1,115,562,620	800,546,128	315,016,492

(2) 借入資本			2,068,047,601	3,110,204,159	1,760,222,847	307,824,754
企業基金合計	△ 248,393,036	△ 935,585,130	△ 935,585,130	△ 891,969,483	△ 180,343,520	△ 68,049,576
6 剰余金	687,192,034	△ 935,585,130		△ 891,969,483	379,471,937	307,720,097
(1) 資本剰余金				2,218,234,676	559,815,457	△ 375,769,673
1 受贈財産評価額		13,442,288		△ 550,896,657	1,842,208,412	376,026,284
1 補助金		30,173,359	43,615,647	3,338,797,296	8,918,800	34,696,847
(2) 利益剰余金						
1 当年度未処分利益剰余金						
1 繰越欠損金						
当年度純利益						
利益剰余金合計						
剰余金合計						
資本剰余金合計						
負債資本合計						