

昭和四年四月十五日第三種郵便物認可

# 鳥取県公報

毎週火曜日及び  
金曜日発行  
(当日が休日に当  
たるときは、そ  
の翌日)

## 目 次

◇ 告 示 鳥取県財政状況の公表

鳥取県営企業の業務状況の公表

鳥取県営病院事業の業務状況の公表

## 告 示

鳥取県告示第七百五十九号

地方自治法（昭和二十二年法律第六十七号）第二百四十三条の三第一項の規定に基づき、昭和四十二年四月一日から昭和四十二年九月三十日まで  
の期間における鳥取県の財政状況を次のとおり公表する。

昭和四十二年十一月三十日

鳥取県知事 石 破 二 朗

## 目 次

1	ま え が き	2 頁
2	昭和42年度県財政について	3
3	昭和42年度収入及び支出の概況について	19
4	昭和41年度歳入歳出決算について	24
5	県民の県税負担状況について	39
6	県債及び一時借入金について	43
7	財産の状況について	45
8	む す び	46

## 1 ま え が き

県の財政状況につきましては、毎年5月と11月の2回にわたり定期的に公表しておりますが、今回は、昭和42年4月1日から昭和42年9月30日までの間の状況を公表するものであります。

この公表を通じて、県財政の実態について県民の皆さまのご理解をいただきますとともに、今後の県政運営に対するいつそうのご協力を要望する次第であります。

## 2 昭和三十九年度県財政について

## (1) 県財政の概況と今後の見とおし

昭和三十九年度の当初予算は、前回の公表で説明いたしましたとおり、予算編成の前提となる国の予算、地方財政計画等が未確定であったため、とりあえず義務的経費を主体として、おおむね昭和三十八年度の現計予算を基準として編成したものでありましたが、その後、国の予算、地方財政計画その他政府の地方財政に関係のある具体的施策が明らかになつてきましたので、6月定例会県議会におきまして、これらの動向をじゅうぶん勘案し、一般会計において17億7,220万円(第一次補正を除く。)の補正予算を計上して、当初予算の肉付けを行なつたのであります。

この結果、一般会計の予算規模は256億908万円となり、前年度当初予算と比較し29億9,708万円、12.7パーセントの増加となつたのであります。昭和三十九年度の地方財政計画におきましては、景気の回復に伴い地方税収入の増加を見込み、また、昭和三十八年度に設けられた特別事業債を廃止してこれを地方交付税等の一般財源に振り替える等、一般財源の増加が図られ、これにより一応前年度に比べて収支の改善がみられるものと期待されているのであります。

しかしながら、本県財政においては、県税収入に若干の伸びがあるとしても大きくは期待できず、依然として国庫支出金、地方交付税等の国庫依存財源が歳入総額の7割を占め、自主性に乏しい歳入構成となつており、また、歳出面においても、給与改定の平年度化に伴う人件費、社会保障の拡充に伴う扶助費等の増高により義務的経費が増大し、財政構造は弾力性に極めて乏しく、かろうじて政府の財政措置により収支の均衡を保つている現状であります。

くわえて、さる8月15日国家公務員の給与改定について人事院勧告が行なわれたのであります。この勧告に準じて本県職員の給与改定が実施された場合には非常に多額の財政負担が必要となり、これに対する国の財源措置が強力に行なわれない限り、今後の財政運営は決して楽観を許さない状況にあります。

したがつて、昭和三十九年度の財政運営にあたりましては、消費的経費は極力これを抑制することとし、経費の節減合理化とその効率的使用に意を用い、できる限り財源の確保に努力し、県勢の伸展と県民福祉の向上を図る諸施策が実現できるよう配慮したいと考えております。

さて、本年度の予算の推移について説明いたしますと、一般会計における当初予算の総額は248億5,100万円で、前年度対比12億1,900万円の増加となつていましたが、その後5月臨時県議会において588万円、6月定例会県議会では18億9,955万円で、7月臨時県議会において472万円で、8月24日専決処分により150万円、9月定例会県議会において3億9,712万余円をそれぞれ追加いたしました結果、現計予算の総額は、270億5,018万余円となっております。

(2) 昭和42年度予算の補正状況

1 5月臨時県議会

日本脳炎予防特別対策費、鳥取駅国鉄高架架設促進期同盟会補助金等、緊急を要する事業について総額588万円を計上いたしました。その財源内訳は、国庫補助金256万余円、一般財源331万余円となっております。その概要は次のとおりであります。

区分	補正予算額	財源			摘要
		国補	起債	その他	
国庫補助事業	5,130	2,565		2,565	(総額) (一般財源)
法令経費	900	450		450	共同育苗ほ施設費補助金 900 450
補助委託その他	4,230	2,115		2,115	日本脳炎予防特別対策費市町村補助金 4,230 2,115
一般単独事業	750			750	鳥取駅国鉄高架架設促進期同盟会補助金 750 750
合計	5,880	2,565		3,315	

ロ 6月定例県議会

すでにご説明いたしましたとおり、今回の補正予算は、当初予算の内付けを行なったものでありますが、公共事業、国庫補助事業等の内定に伴いこれを全額消化するための必要な経費を中心とし、県単独事業については、経費の効率化、行政運営の合理化等を考慮して予算計上したものであります。一般会計において総額17億7,220万円を計上いたしました。その財源内訳は、国庫支出金6億9,176万余円、その他3億7,505万余円、一般財源7億538万余円となっております。

なお、県議会開会中に発生しました米子南高等学校の火災につきまして、その整備事業費3,775万円を追加計上いたしました。この財源内訳は、国庫支出金615万円、その他1,521万余円、一般財源1,638万余円となっております。概要は次のとおりであります。

12

1

区分	事業	補正予算額	財源		内訳		摘要																												
			国補	起債	その他	一般財源																													
公共事業	国庫補助事業費	980,016	601,408	△ 25,000	102,548	301,060	(総額) 737,538	(一般財源) 215,805																											
							生活保護費	25,222	5,134	児童措置費	7,384	4,306	県立児童施設措置費	5,225	1,040	稲作総合改善集約指導	4,390	2,195	和牛振興費	△ 5,775	△ 2,888	家畜導入	34,850	17,425	自給飼料栽培奨励費	5,562	81	交通取締費	5,840	1,920	その他	31,799	11,879	交通安全対策推進費	630
公共事業	義務費	903	422		16	465																													
一般単独事業		26,063	13,094		500	12,469																													

区分	補正予算額	財源			内訳	一般財源	摘要	
		国	補	起債				
補助委託	14,971		7,821			7,150	(総額) 3,600 国民保養温泉地施設整備事業費 倉吉児童相談所改築費 保母養成施設整備費 和牛振興費 警察財産管理費 その他 商工会指導費 社会福祉事業育成費 その他 農業改良資金助成事業 家畜導入事業 農業金融対策費 出資金 その他 特別職員 一般職員 日野総合事務所庫建 築費 米子総合訓練所建設促進費 倉吉児童相談所改築費 米子保健所施設整備費 盲ろう児施設費 農業構造改善事業 公営賃貸住宅建設	(一般財源) 1,400 4,201 1,560 1,125 824 1,559 5,515 1,070 565 6,238 10,500 1,110 615 600 350 4,070 25,988 4,773 18,460 5,883 22,657 8,475
単独その他	△ 20,993		△ 7,940		△ 10,516	△ 2,537	△ 32,000 2,220 2,285 6,502 △ 10,500 2,220 2,285 6,502 △ 10,500 1,110 615 600 350 4,070 25,988 4,773 18,460 5,883 22,657 8,475	
その他 職員給与費 一般単独事業	658,745 930 194,182	5,874	25,000	12,894	345,683	690	4,070 25,988 4,773 18,460 5,883 22,657 8,475	

補助委託	5,634			5,634	道路改良事業 舗装新設事業 橋りょう架換事業 運転免許試験場 高校整備 その他	15,000 7,000 5,000 30,000 14,415 32,221	12,000 3,850 5,000 5,000 12,706 27,426
補助委託	5,634			5,634	私立学校振興費 農産物集団産地総合推 進事業費 農協中央会活動促進費 特産物振興対策費 その他	2,400 422 500 500 532 1,780	2,400 422 500 500 532 1,780
単独、その他	453,225	5,874	268,024	179,327	金融対策費 設備近代化融資制度費 経営健全化融資制度費 工業試験場費 中小企業近代化資金助 成事業特別会費 和牛振興費 その他	65,000 38,460 200,000 10,451 121,711 3,465 14,138	— 38,460 — 5,050 121,711 3,465 10,641
維持補修費	4,600		270	4,330	漁港管理費 砂防維持修繕費 道路管理費	600 1,000 3,000	330 1,000 3,000
一般行政費	172		668	496	事務局費 農業金融対策費 農業協同組合振興費 家畜保健衛生費	673 500 880 500	673 500 880 500

区分	補正予算額	財源			その他	一般財源	摘要
		国	補	起債			
計 (追加補正) 国庫補助事業 一般単独事業 その他 一般単独事業費 維持補修費	1,772,200	691,761			375,057	705,382	(総額) 1,207
	18,450	6,150		1,583	10,717		(一般財源) 1,207
	18,450	6,150		1,583	10,717	高等学校整備費 (米子南高校)	18,450
	19,305			15,633	5,672		10,717
	940			12,693	5,672	高等学校整備費 (米子南高校)	19,305
合計	1,809,955	697,911		390,273	721,771		5,672



ハ 7月臨時県議会

鳥取空港の開港に伴い、管理費および開港式典費について総額472万余円を計上いたしました。その財源内訳は、使用料等117万余円、一般財源355万余円となっております。  
その概要は次のとおりであります。

区 分	補正予算額	財 源 内 訳			摘 要
		国 補	起 債	そ の 他	
そ の 他	4,726			1,174	3,552 (総額) (一般財源)
職 員 給 与 費	2,121				一般職員費 2,121 2,121
一 般 行 政 費	2,605			1,174	空港管理費 1,805 731 開港式典費 1,000 700
合 計	4,726			1,174	3,552

ニ 8月24日専決処分

海区漁業調整委員会委員の補欠選挙に伴い、その予算措置について急を要するので専決処分したものでありまして、その概要は次のとおりであります。

区 分	補正予算額	財 源 内 訳			摘 要
		国 補	起 債	そ の 他	
国 庫 補 助 事 業 費	1,500				1,500 (一般財源)
法 令 経 費	1,500				1,500 海区漁業調整委員会選挙費
合 計	1,500				1,500

ホ 9月定例県議会  
 公共事業、国庫補助事業で国庫支出金の確定または内定したものの、県単独事業で緊急に予算措置を必要とするものについて補正したものであります。  
 公共事業につきましては、7月大雨による災害復旧費、国の調整費追加認証等による、土木公共事業等を全額受け入れますとともに、一般事業におきましては、元日赤跡地買収費、公舎建設費、衛生研究所土地購入費および皇太子同妃両殿下奉迎費等、総額3億9,712万余円を計上いたしました。その財源内訳は、国庫支出金1億3,989万余円、その他3,422万円、一般財源2億2,300万余円となっております。  
 その概要は次のとおりであります。

区 分	補正予算額	財 源			摘 要			
		国 庫 補 助	起 債	内 訳				
公 共 事 業	233,572	116,576		22,919	一般財源	一般公共 林 42,974 農 土 132,900 その他公共 23,261 農 林 6,640 農 土 16,621 災害公共 34,437 農 林 8,209 農 土 26,228	(総額) 175,874	(一般財源) 71,696
				5,016	21,732	遺族及び引揚同胞援護費 2,800 保健所費 828 農業共済事業指導費 3,888 漁業協同組合併促進費 600 文化財保護指導費 1,000	21,732	8,735
国 庫 補 助 事 業 費	49,484	22,736		5,016				
法 令 経 費	26,222	17,670		4,806				

義務費	18,225	1,293			16,932	その他	17,126	2,629
一般単独事業	3,857	3,006		210	641	恩給及び退職年金 境港管理組合費 その他	12,503 3,444 2,278	11,239 3,444 2,249
補助委託	374	221			155	駐在所建設費 農山漁村振興費 その他	1,250 1,419 1,188	520 27 94
単独その他	806	546			260	身体障害者保護費 その他	132 242	66 87
その他の職員給与費	114,070	580		6,293	107,197	一般職員費 特殊勤務手当	1,044 6,144	1,044 6,126
一般単独事業	80,680	18			80,680	元日赤跡地買収費 公舎建設費 児童福祉施設設置費 衛生研究所土地購入費 経営大学施設整備費 高等学校整備事業費 その他	45,891 17,946 3,120 5,150 1,544 1,905 5,124	45,891 17,946 3,120 5,150 1,544 1,905 5,124
補助委託	1,615				1,615	農業構造改善事業費 特産物振興対策費 その他	500 525 590	500 525 590

区 分	補正予算額	財 源				摘 要		
		国 補	起 債	そ の 他	一 般 財 源			
単 独、そ の 他	9,011				9,011	肉用子牛生産安定事業 全日制高校運営費 そ の 他	(総額) 7,500 1,903 392	(一般財源) 7,500 1,903 392
災 害 単 独	385				385	観光施設災害	385	385
維 持 補 修 費	△ 111				△ 111	道路維持費	△ 111	△ 111
一 般 行 政 費	15,302		562	6,293	8,447	行啓奉迎費 畜産試験場費 爾檢定所費 教 員 旅 費 そ の 他	2,612 1,080 5,207 3,365 3,040	2,612 1,080 — 2,701 2,054
計	397,126	139,892		34,228	223,006			

第1表 昭和42年度一般会計歳入歳出予算補正状況調 (9月末現在)

歳 入

(単位千円)

科 目	当初予算		5月補正予算 (臨時)		6月補正予算 (定例)		7月補正予算 (臨時)		8月補正予算 (専決)		9月補正予算 (定例)		現 計 予 算	
	予 算 額	割 合 %	予 算 額	割 合 %	予 算 額	割 合 %	予 算 額	割 合 %	予 算 額	割 合 %	予 算 額	割 合 %	予 算 額	割 合 %
1 県 税	2,908,000	11.7%			130,973	7.2%							5,038,973	11.2%
2 地 方 譲 与 税	704,043	2.8%											704,043	2.6%
3 地 方 交 付 税	8,883,000	35.8%			41,000	2.3%					156,114	39.3%	9,080,114	33.6%
4 分 担 金 及 び 負 担 金	398,709	1.6%			49,357	2.7%					18,206	4.6%	466,272	1.7%
5 使 用 料 及 び 手 数 料	545,542	2.2%					874	18.5%			2,650	0.7%	549,066	2.0%
6 国 庫 交 出 金	8,319,348	33.5%	2,565	43.6%	697,911	38.6%					139,892	35.2%	9,159,716	33.9%
7 財 産 収 入 金	221,860	0.9%			180,093	9.9%					5,267	1.3%	407,220	1.5%
8 寄 附 金	155,065	0.6%			△ 5,307	△ 0.3%					1,302	0.3%	151,060	0.6%
9 繰 入 金	84,466	0.3%											84,466	0.3%
10 繰 越 金	80,000	0.3%	3,315	56.4%	366,864	20.3%	3,552	75.2%	1,500	100.0%	66,892	16.9%	522,125	1.9%
11 諸 収 入 債	1,775,967	7.2%			349,064	19.3%	300	6.3%			6,803	1.7%	2,132,134	7.9%
12 県 債	755,000	3.1%											755,000	2.8%
歳 入 合 計	24,831,000	100.0%	5,880	100.0%	1,809,955	100.0%	4,726	100.0%	1,500	100.0%	397,126	100.0%	27,050,187	100.0%
当初予算を100とした現計 予算の増加率	100.0												108.9	

歳 出

(単位千円)

科 目	当初予算		5月補正予算 (臨時)		6月補正予算 (定)		7月補正予算 (臨時)		8月補正予算 (専決)		9月補正予算 (定例)		現 計 予 算	
	予算額	割合 %	予算額	割合 %	予算額	割合 %	予算額	割合 %	予算額	割合 %	予算額	割合 %	予算額	割合 %
1 議 会 費	128,248	0.5			1,273	0.1			1,500	100.0			129,521	0.5
2 総 務 費	1,333,609	5.5			15,477	0.9					70,236	17.7	1,450,822	5.4
3 民 生 費	1,317,868	5.3			72,173	4.0					13,780	3.5	1,403,821	5.2
4 衛 生 費	1,010,397	4.1	4,230	71.9	19,117	1.1					9,969	2.5	1,043,713	3.8
5 勞 働 費	216,500	0.9			37,132	2.0					391	0.1	254,023	0.9
6 農 林 水 産 業 費	3,528,838	14.2	900	15.3	529,086	29.2					81,103	20.4	4,139,927	15.3
7 商 工 業 費	1,225,373	5.1			457,963	25.3					338	0.1	1,733,674	6.4
8 土 木 費	5,433,215	21.9	750	12.8	528,126	29.2	4,726	100.0			154,494	38.9	6,121,311	22.6
9 警 察 費	1,190,323	4.8			36,891	2.0					11,228	2.8	1,238,442	4.6
10 教 育 費	7,569,037	30.5			58,079	3.2					20,765	5.2	7,647,881	28.3
11 災 害 復 旧 費	475,050	1.9			53,848	3.0					34,822	8.8	563,720	2.1
12 公 債 出 費	1,157,387	4.7			790	—							1,157,387	4.3
13 諸 支 出 金	135,155	0.5											135,945	0.5
14 予 備 費	30,000	0.1											30,000	0.1
計	24,831,000	100.0	5,880	100.0	1,809,955	100.0	4,726	100.0	1,500	100.0	597,126	100.0	27,050,187	100.0
当初予算を100とした現計 予算の増加率		100.0											108.9	

第2表 昭和42年度特別会計予算補正状況調 (9月末現在)

(単位千円)

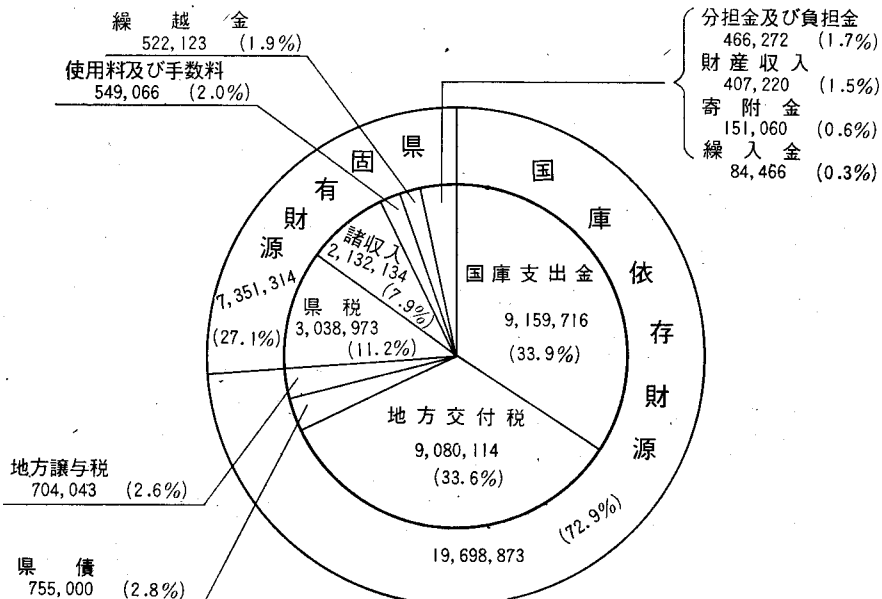
会 計 名	当 初 予 算		6 月 (臨 時) 補 正 予 算		9 月 (定 例) 補 正 予 算		現 計 予 算	
	予 算 額	割 合 %	予 算 額	割 合 %	予 算 額	割 合 %	予 算 額	割 合 %
用品調達等集中管理事業	107,199	11.6	3,054	0.9			110,253	8.5
収入証紙	191,434	20.8					191,434	14.8
母子福祉資金貸付事業	29,873	3.2					29,873	2.3
県立しかの和泉荘事業	7,717	0.8			400	2.6	8,117	0.6
中小企業近代化資金助成事業	223,116	24.2	338,276	93.8			561,392	43.4
県立大山観光会館事業	43,437	4.7					43,437	3.4
農業改良資金助成事業	106,312	11.5	18,471	5.1			124,783	9.7
県 営 林 事 業	88,509	9.6	757	0.2	13,103	85.1	102,369	7.9
県 営 境 港 永 産 施 設 事 業	20,302	2.2			1,900	12.3	22,202	1.7
有料道路大山環状道路事業	20,020	2.2					20,020	1.6
有料道路三朝高原道路事業	14,600	1.6					14,600	1.1
県立学校農業実習	22,368	2.5					22,368	1.7
県立学校水産実習船実習	47,172	5.1					47,172	3.3
合 計	922,059	100.0	360,558	100.0	15,403	100.0	1,298,020	100.0
当初予算を100とした現計予算の増加率		100.0						140.2

第3表 昭和42年度一般会計歳入歳出予算現計 (9月末現在)

(1) 歳入

(単位千円)

科 目	昭和42年度		昭和41年度		比 較 (A)-(B)
	金 額(A)	割 合 (%)	金 額(B)	割 合 (%)	
1. 国 庫 有 財 源	7,351,314	27.1	6,880,925	27.1	470,389
県 分 担 金 及 び 負 担 金	3,038,973	11.2	2,504,112	9.1	734,861
使 用 料 及 び 手 数 料	466,272	1.7	422,906	1.7	43,366
財 産 收 入	549,066	2.0	540,802	2.1	8,264
寄 附 金	407,220	1.5	1,574,610	5.4	△ 967,390
入 附 金	151,060	0.6	92,615	0.4	58,445
繰 越 金	84,466	0.3	50,132	0.2	34,334
繰 入 金	522,123	1.9	388,959	1.5	133,164
諸 収 入	2,132,134	7.9	1,706,789	6.7	425,345
2. 国 庫 依 存 財 源	19,698,873	72.9	18,561,908	72.9	1,136,965
国 庫 支 出 金	9,159,716	35.9	8,528,724	35.5	630,992
地 方 譲 与 税	704,043	2.6	613,724	2.4	90,319
臨 時 地 方 特 例 交 付 金	0		31,080	0.1	△ 31,081
地 方 交 付 税	9,080,114	35.6	7,771,380	30.5	1,308,734
地 方 譲 与 税	755,000	2.8	1,617,000	6.4	△ 862,000
県 債					
合 計	27,050,187	100.0	25,442,833	100.0	1,607,354






(2) 歳出

(単位千円)

科 目	昭和42年度		昭和41年度		比較 (A)-(B)
	金額(A)	割合%	金額(B)	割合%	
議 会 費	129,521	0.5	117,830	0.5	11,691
勞 働 費	254,023	0.9	206,158	0.8	47,865
災 害 復 旧 費	563,720	2.1	868,389	3.4	△ 304,669
諸 支 出 金	135,945	0.5	557,018	2.2	△ 421,073
予 備 費	30,000	0.1	30,000	0.1	0
合 計	27,050,187	100.0	25,442,833	100.0	1,607,354





## 3. 昭和42年度予算の収入および支出の概況について

- (1) 昭和42年9月末日現在における一般会計の収入状況は、予算額271億3,977万余円(繰越事業費を含む。)に対し、収入済額125億1,186万余円での割合は46.3%となり、昨年同期(48.0%を)1.7%下まわっております。(第5表参照)
- (2) 県税については、予算額50億3,897万余円に対し、収入済額は13億9,187万余円での割合は45.8%となり、昨年同期(47.6%)を1.8%下まわっております。自主財源の中心である県税収入の確保につきましては、今後一段と努力したいと思っております。
- (3) 地方交付税、地方譲与税は、それぞれ予算額に対し73.6%、25.7%の収入済となっておりますが、これらはいずれも例年の実績からみて下半期において確実に収入できるものと考えています。
- (4) 国庫支出金については、予算額91億8,284万余円に対し、収入済額は31億1,686万余円での割合は33.9%と昨年同期(38.1%)を若干下まわっております。これは特に昨年度は国の方針として公共事業の早期施行の推進があり、逆に本年度は国の暫定予算に基因した補助金の交付決定の遅延等があったことによるもので年度末までには予定どおりの国庫支出金が確保できる見とおしであります。
- (5) 前年度からの繰越金を除くその他の収入については、概ね順調に例年どおりの収入状況になっていますが、なお一層その確保に努力する考えであります。
- (6) 次に昭和42年9月末日現在における一般会計の支出状況は、予算額271億3,977万余円に対し、支出済額104億6,377万余円での執行率38.6%で昨年同期(40.1%)を1.5%下まわっております。(第6表参照)
- 歳出予算の執行に当りましては、年度当初から計画的、効率的執行をその基本としてまいりましたが、下半期も消費的経費の節減合理化と投資的経費の效果的執行に配慮する考えであります。なお、前年度から繰り越した事業も順調に進ちよくしてまいります。
- (7) 特別会計
- 用品調達等集中管理事業会計ほか12会計の収入および支出の状況は第7表及び第8表のとおりで、収入証紙会計ほか6会計は収入超過、用品調達等集中管理事業会計ほか5会計は支出超過となっておりますが、そのほとんどが事業収入の時期の関係でありますので、年度末までには、収支の均衡がとれるものと考えられます。
- 以上、一般会計、特別会計の収入および支出の概況について説明いたしました。が、予算執行の基本方針を、健全財政の堅持におき、収入の確保と経費の節減を図りながら、県民の福祉増進に寄与する施策を推進したいと考えております。

第5表 昭和42年度一般会計収入状況調 (9月末日現在)

(単位千円)

科	目	予算額	繰越事業費 財源充当額	計	収入済額	予算残額	予算に対する収入済額の対比	
							42年度	41年度
1	県	3,038,973		3,038,973	1,391,875	1,647,098	45.8%	47.6%
2	地方	704,043		704,043	180,638	523,405	25.7%	25.4%
3	地方	9,080,114		9,080,114	6,683,188	2,396,926	73.6%	72.7%
4	分	466,272	3,946	470,218	2,795	467,423	0.6%	0.6%
5	使用	549,066		549,066	248,745	300,321	45.3%	40.9%
6	国	9,159,716	25,132	9,182,848	3,116,862	6,065,986	33.9%	38.1%
7	財	407,220		407,220	103,091	304,129	25.3%	83.2%
8	寄	151,060		151,060	9,021	142,039	9.0%	3.6%
9	繰	84,466		84,466	765	83,701	0.9%	1.5%
10	繰	522,123	62,512	584,635	584,175	460	99.9%	100.0%
11	諸	2,132,134		2,132,134	190,714	1,941,420	8.9%	15.8%
12	県	755,000		755,000	0	755,000	0	0
	計	27,050,187	89,590	27,139,777	12,511,869	14,627,908	46.3%	48.0%

第 6 表 昭 和 42 年 度 一 般 会 計 支 出 状 況 調 査 ( 9 月 末 現 在 )

( 単 位 千 円 )

科 目	予 算 額	前 年 度 繰 越 事 業 費 繰 越 額	計	支 出 済 額	予 算 残 額	予 算 対 照 率		備 考
						42 年 度	41 年 度	
1 議 会 費	129,521	0	129,521	55,705	73,818	43.0	44.0	
2 総 務 費	1,451,519	55,709	1,507,228	( 0 ) 695,154	(53,333) 812,074	( 0 ) 46.1	48.4	予備費から 697千円の充用を含む
3 民 生 費	1,404,471	0	1,404,471	573,424	831,047	40.8	40.1	650千円
4 衛 生 費	1,043,774	0	1,043,774	486,285	557,491	46.6	( 0 )	49,561千円
5 労 働 費	254,023	0	254,023	92,954	161,069	36.6	40.9	
6 農 林 水 産 業 費	4,143,782	35,881	4,179,663	(25,114) 1,165,848	(8,767) 2,949,934	(74.1) 28.6	(69.1)	予備費から 52,710千円の充用を含む
7 商 工 費	1,735,774	0	1,735,774	1,121,842	611,932	64.7	(25.8)	予備費から 100千円の充用を含む
8 土 木 費	6,121,311	0	6,121,311	1,805,916	4,315,395	29.5	(1.6)	
9 警 察 費	1,238,442	0	1,238,442	534,823	703,619	43.2	35.6	
10 教 育 費	7,647,881	0	7,647,881	3,122,224	4,525,657	40.8	39.8	
11 災 害 復 旧 費	563,720	0	563,720	221,890	341,830	39.4	38.7	
12 公 債 費	1,157,387	0	1,157,387	496,634	660,753	42.9	47.6	
13 諸 支 出 金	135,945	0	135,945	63,077	72,868	46.4	47.6	
14 予 備 費	24,637	0	24,637	0	24,637	0	0	
計	27,050,187	89,590	27,139,777	(25,114) 10,463,772	(62,100) 16,676,605	(28.0) 38.6	(40.7) 40.1	

( 注 ) ( ) は 前 年 度 繰 越 事 業 繰 越 額 の 外 費 で あ る 。

第7表 昭和42年度特別会計収入状況調 (9月末日現在)

(単位千円)

会 計 名	予 算 額	繰越事業費 財源充当額	計	収入済額	予 算 残 額	予算に対する収入済額の対比	
						42年度	41年度
用品調達等集中管理事業	110,253	0	110,253	33,089	77,164	30.0%	29.7%
収入証券	191,434	0	191,434	114,297	77,137	59.7%	51.1%
母子福祉資金貸付事業	29,873	0	29,873	22,161	7,712	74.2%	54.3%
県立しらかの泉荘事業	8,117	0	8,117	5,115	3,002	63.0%	45.7%
中小企業近代化資金助成事業	561,392	0	561,392	71,387	490,005	12.7%	35.0%
県立大山観光会館事業	43,437	0	43,437	10,063	33,374	23.2%	32.8%
農業改良資金助成事業	124,783	0	124,783	67,072	57,711	55.8%	45.0%
県営管 林 事業	102,369	0	102,369	12,246	90,123	12.0%	42.2%
県営境港水産施設事業	22,202	0	22,202	11,670	10,532	52.6%	47.4%
有料道路大山環状道路事業	20,020	0	20,020	4,672	15,348	23.3%	36.4%
有料道路三朝高原道路事業	14,600	0	14,600	2,200	12,400	15.1%	0
県立学校農業実習	22,368	0	22,368	9,062	13,306	40.5%	40.1%
県立学校水産実習	47,172	0	47,172	29,195	17,977	61.9%	59.4%
計	1,298,020	0	1,298,020	392,229	905,791	30.2%	37.3%

第8表 昭和42年度特別会計支出状況調 (9月末現在)

(単位千円)

会 計 名	予 算 額	前年度繰越 事業費繰越額	計	支 出 額	予 算 残 額	予算に対する支出済額の対比	
						42年度	41年度
用品調達等集中管理事業	110,253	0	110,253	36,909	73,344	33.5%	42.4%
収入証紙	191,434	0	191,434	85,075	106,359	44.4%	19.0%
母子福祉資金貸付事業	29,873	0	29,873	11,226	18,647	37.6%	38.1%
県立しかの和泉荘事業	8,117	0	8,177	4,354	3,763	53.6%	47.8%
中小企業近代化資金助成事業	561,392	0	561,392	13,661	547,731	2.4%	7.8%
県立大山観光会館事業	43,437	0	43,437	20,017	23,420	46.1%	44.2%
農業改良資金助成事業	124,783	0	124,783	62,963	61,820	50.5%	13.5%
県営林事業	102,369	0	102,369	50,009	52,360	48.9%	54.8%
県管境港水産施設事業	22,202	0	22,202	9,106	13,096	41.0%	47.9%
有料道路大山環状道路事業	20,020	0	20,020	8,319	11,701	41.6%	35.7%
有料道路三朝高原道路事業	14,600	0	14,600	7,026	7,574	48.1%	25.1%
県立学校農業実習	22,368	0	22,368	10,556	11,812	47.2%	40.7%
県立学校水産実習	47,172	0	47,172	21,855	25,317	46.3%	51.2%
計	1,298,020	0	1,298,020	341,076	956,944	26.3%	27.4%

4 昭和41年度歳入歳出決算について

昭和41年度予算は前年度にひきつづき産業基盤の整備強化、農林水産業の振興、中小企業並びに観光事業の振興、社会保障の充実、教育の向上を重点施策とし、県勢の伸張と、県民福祉の向上を図ることを旨として編成し、財政の健全性の確保と経費の効率的使用に意を用いながら、所期の目的を達成するよう執行してまいりました。

この結果、一般会計は、第9表に示すとおり決算上歳入歳出差引き5億8,291万余円の剰余金を生じ、特別会計(14会計)の計では、第10表に示すとおり5,258万余円の剰余金を生じ、その剰余金の額は、前年度決算に比較して一般会計で1億7,157万余円の増加、特別会計で2,120万余円の増加となっています。

一般会計の財政収支は、

歳入	26,066,917千円
歳出	25,484,002千円
差引	582,915千円

の歳入超過となりましたが、

翌年度へ繰越すべき財源	62,052千円
-------------	----------

を差引きますと、実質収支は、520,863千円となります。

このように黒字額が大巾に伸びた主な原因は、県税収入が、本年度予算額に比し、2億1,190万余円、前年度県税収入に比し、4億9,996万余円増収となつたためであります。

次に各特別会計決算を総計しますと、

歳入	999,757千円
歳出	947,174千円
差引	52,583千円

の歳入超過となり、全会計が黒字決算となりました。



第9表 昭和41年度一般会計歳入歳出決算額調 (単位千円)  
歳入

(単位千円)

科	目	子算額	決算額	予算に比し		予算に対する 決算額の比率
				増	減	
1	県税	2,588,674	2,800,579	211,905	—	108.4%
2	地方譲与交付税金	613,724	649,936	36,212	—	105.9
3	地方特例交付税金	31,080	31,937	857	—	102.8
4	地方交付負担数	8,101,191	8,101,191	—	—	100.0
5	地方及び負担金	439,652	418,904	—	20,748	95.3
6	使用料及び手数料	555,421	579,815	24,394	—	104.4
7	国庫支出金	8,848,757	8,540,589	—	308,168	96.5
8	財産収	1,411,896	1,261,589	—	150,317	89.4
9	寄附金	100,209	90,561	—	9,648	90.4
10	繰入金	50,1424	2,340	—	47,802	4.7
11	繰越収	411,341	411,341	—	—	100.0
12	諸債	1,714,574	1,729,135	14,561	—	100.8
13	県債	1,449,000	1,449,000	—	—	100.0
	計	26,315,661	26,066,917	287,929	536,683	99.1

歳 出

科 目	予 算 額	決 算 額	型 年 度 繰 越 額			不 用 額	予算に對する決算額の比率%
			通次繰越	明許費	事故繰越		
1 議 會 費	125,561	121,744	—	—	—	3,817	97.0
2 總 務 費	1,799,077	1,641,049	2,376	53,335	—	102,319	91.2
3 民 生 費	1,364,331	1,291,330	—	—	—	73,001	94.6
4 衛 生 費	1,002,328	991,108	—	—	—	11,220	88.8
5 勞 働 費	208,934	186,643	—	—	—	22,291	89.3
6 農 林 業 費	3,648,866	3,440,431	—	33,881	—	174,554	94.3
7 商 工 業 費	1,255,370	1,176,267	—	—	—	79,103	93.7
8 土 木 費	5,731,675	5,715,273	—	—	—	16,402	99.7
9 警 察 費	1,759,140	1,149,688	—	—	—	9,452	99.2
10 教 育 費	7,303,157	7,148,203	—	—	—	154,954	97.9
11 災 害 復 舊 費	940,063	908,103	—	—	—	31,960	96.6
12 公 債 償 還 費	1,201,125	1,156,573	—	—	—	44,552	96.3
13 諸 支 出	557,625	557,590	—	—	—	35	99.9
14 予 備 金 費	18,409	—	—	—	—	18,409	0
計	26,315,661	25,484,002	2,376	87,214	—	742,069	96.8

第10表 昭和41年度特別会計歳入歳出決算額調  
入 歳

(単位千円)

会 社 名	予 算 額	決 算 額	予 算 に 比 じ		予算に対する 決算額の比率 %
			増	減	
県 管 理 事 業	16,039	13,579	—	2,460	84.7
用品調達等集中管理事業	102,717	98,408	—	4,309	95.8
収入	185,000	191,786	6,786	—	103.7
母子福祉の資金貸付事業	28,690	32,133	3,443	—	112.0
県立小企業近代化資金財成事業	8,554	9,803	1,249	—	114.6
中山観光会館成事業	205,295	209,815	4,520	—	102.2
農業改良資金助成事業	46,413	43,269	—	3,144	93.2
農業改良資材事業	93,450	94,927	1,477	—	101.6
農業改良資材事業	90,572	98,904	8,332	—	109.2
農業改良資材事業	20,117	22,970	2,853	—	114.2
農業改良資材事業	14,468	14,212	—	256	98.2
農業改良資材事業	101,069	101,050	—	19	99.9
農業改良資材事業	16,853	18,478	1,625	—	109.6
農業改良資材事業	49,392	50,423	1,031	—	102.1
計	978,629	999,757	31,316	10,188	102.2

歳出

会 社 名	予 算 額	決 算 額	翌年度繰越			不 用 額	予算に対する 決算額の比率 %
			繰越 費	繰越 計	繰越 額		
県 管 印 刷 事 業	16,039	12,318	—	—	—	3,721	76.8
用品調達等集中管理事業	102,717	90,822	—	—	—	11,895	88.4
収入証紙	185,000	184,490	—	—	—	510	99.7
母子福祉資金付事業	28,690	26,612	—	—	—	2,078	92.8
県立ししかの和泉荘事業	8,554	8,451	—	—	—	103	98.8
中小企業近代化資金助成事業	205,295	201,201	—	—	—	4,094	98.0
県立大山観光会館事業	46,413	43,269	—	—	—	3,144	93.2
農業改良資金助成事業	93,450	93,450	—	—	—	0	100.0
県 管 林 事 業	90,572	89,394	—	—	—	1,178	88.8
県管境港水産施設事業	20,117	20,075	—	—	—	42	99.8
有料道路大山環状道路事業	14,468	14,211	—	—	—	257	98.2
有料道路三朝高原道路事業	101,069	101,050	—	—	—	19	99.9
県立学校農業実習	16,853	15,882	—	—	—	971	94.2
県立学校水産実習	49,392	45,949	—	—	—	3,443	93.0
計	978,629	947,174	—	—	—	31,455	96.8

第 1 1 表

昭 和 4 1 年 度 予 算 繰 越 等 に 関 する 調 ( 一 般 会 計 )

( 単 位 千 円 )

区 分	予 算 計 上 額 ( A )	支 出 額 ( B )	( B ) の 財 源 内 訳				不 用 額 ( C )	繰 越 額 ( A ) - ( B ) - ( C ) ( D )	( D ) の 財 源 内 訳				計 ( E )	( D ) - ( E )	
			国 庫 交 出 金	分 担 金 負 担 金 寄 附 金	地 方 債	そ の 他 特 定 財 源			一 般 財 源	既 収 入 特 定 財 源 ( 国 庫 交 出 金 寄 附 金 )	分 担 金 負 担 金 寄 附 金	地 方 債			そ の 他 特 定 財 源
一、人 物 費	1,419	1,397			1,397	22	22								
二、 県 費	1,419	1,397			1,397	22	22								
三、 維 持 費															
四、 扶 助 費															
五、 補 助 費															
六、 普 通 建 設 事 業 費	247,062	149,318	76,026	9,871	63,421	10,530	87,214	255	59,881	23,132	3,946	27,078	60,136		
1 補 助 事 業 費	167,062	122,651	76,026	9,871	36,754	10,530	33,881	255	6,548	23,132	3,946	27,078	6,803		
基 幹 林 道 事 業 費	86,670	78,950	48,145	5,820	24,985		7,720	255	935	6,530		6,530	1,190		
開 拓 ノ ー タ 事 業 費	62,323	29,326	20,912	4,051	4,363	10,530	22,467		3,947	14,574	3,946	18,520	3,947		
県 費															
1  単 独 事 業 費	18,069	14,375	6,969		7,406		3,694		1,666	2,028		2,028	1,666		
2  鳥 取 大 学 整 備 促 進 費	80,000	26,667			26,667		53,333		53,333				53,333		
3  国 直 轄 事 業 負 担 金															
4  受 託 事 業 費															
七、 災 害 復 旧 事 業 費															
1  補 助 事 業 費															
2  単 独 事 業 費															

区 分	予 算 計 上 額 (A)	支 出 額 (B)	(B) の 財 源 内 訳				不 用 額 (C)	繰 越 額 (A)-(B)-(C) (D)	(D) の 財 源 内 訳											
			国 庫 支 出 金	分 担 金 寄 附 金	地 方 債	そ の 他 の 特 定 財 源			一 般 財 源	左 の うち 未 収 入 特 定 財 源	国 庫 支 出 金	地 方 債	そ の 他 の 特 定 財 源							
3 国 道 轄 事 業 負 担 金																				
4 受 託 事 業 費																				
八、失 業 対 策 事 業 費																				
1 補 助 事 業 費	50	50																		
2 単 独 の 事 業 費																				
九、そ の 他 の 牧 場 費	50	50																		
合 計	248,531	150,765	76,026	9,871		1,397	87,214	255		59,881	23,132		3,946	27,078.60	136					

(2) 昭和41年度継続費繰越内訳表

(単位千円)

区 分	予 算 計上額 (A)	支出済額 (B)	B) の 財 源 内 訳				不用額 (C)	繰越額 A)-(B)-(C) (D)	D) の 財 源 内 訳					(D)-(E)		
			国 庫 支出金	分 担 金 寄 附 金	地 方 債	そ の 他 の 特 定 財 源			一 般 財 源	左のうち未収入特定財源	国 庫 支出金	地 方 債	そ の 他 の 特 定 財 源		計 (F)	
六、普通建設事業費	66,514	64,138		4,225	30,000		29,913		2,376	2,376				460	460	1,916
2 単独事業費	66,514	64,138		4,225	30,000		29,913		2,376	2,376				460	460	1,916
中部総合事務所建設費	66,514	64,138		4,225	30,000		29,913		2,376	2,376				460	460	1,916
合 計	66,514	64,138		4,225	30,000		29,913		2,376	2,376				460	460	1,916

第12表


昭和41・40年度性質別歳出決算(見込)額調(一般会計)

(単位千円)

区 分	昭和41年度						昭和40年度		比較増減				
	決算見込額	構成比	決算見込額の財源内訳			決算額	構成比	一般財源	決算額	一般財源			
			国庫支出金	寄附金	使用料手数料						起債	その他	(A)
一、消費的経費	13,033,998	51.2	2,981,034	5,130	478,728	200,000	1,464,924	7,904,182	12,024,231	53.8	7,248,542	1,009,767	655,640
1 人件費	9,582,438	37.6	2,387,527	35	376,160	200,000	8,448	6,610,268	8,974,664	40.2	5,960,800	607,774	649,468
(1) 議員、委員等報酬手当	104,360		11,407	35	1,617		941	90,360	86,427		73,135	17,933	17,225
(2) 特別職の給与	8,831							8,831	5,832		5,832	2,999	2,999
(3) 基本手当	5,439,448		1,439,326		347,521		5,222	3,647,379	4,985,808		3,337,560	453,640	309,819
(4) 退職手当	673,396		180,070			200,000		293,326	871,903		250,125	198,507	43,201
(5) その他の職員手当	2,491,935		620,407		20,356		1,926	1,849,246	2,273,233		1,678,793	218,702	170,453
(6) 恩給及び退職料	287,906		44,785					243,121	267,351		218,651	20,555	24,470
(7) 職員共済組合負担金	552,422		88,321		6,616		359	457,126	466,005		378,774	86,417	78,352
(8) 災害補償費	13,888		3,211					10,677	7,300		7,174	6,388	3,503
(9) その他	10,252				50			10,202	10,805		10,756	553	554
2 物件費	1,067,843	4.2	193,173	3,911	86,214		90,213	694,332	965,684	4.3	637,435	102,159	56,897
(1) 旅費	330,393		77,825	1,123	17,356		7,947	226,142	295,831		207,247	34,562	18,895
(2) 需用費	353,913		46,685	910	42,749		36,458	227,111	308,823		202,341	45,090	24,770
(3) 交際費	14,237						4,547	14,237	14,020		14,020	217	217
(4) 役務費	95,480		16,679	117	5,626		41,261	68,511	84,730		62,690	10,750	5,821
(5) その他	273,820		51,984	1,761	20,483		1,366,263	158,331	262,280		151,137	11,540	7,194
3 その他の消費的経費	2,383,717	9.4	400,334	1,184	16,354			599,582	2,083,883	9.3	650,307	299,834	50,793
(1) 出資	60,411							60,411	71,761		65,728	11,350	5,317
(2) 貸付金	1,430,645		723				1,298,272	131,650	1,280,953		231,533	149,692	99,883



(3) 補助交付金	674,798	351,216	877	1,203	49,022	272,480	486,725	204,684	188,073	67,796	
(イ) 市の他	289,480	171,574	877	984	116,045	235,862	100,604	25,618	15,441		
(ロ) その他	385,318	179,642		219	49,022	156,435	222,863	104,080	162,455	52,355	
(4) 寄附負担金	59,513	6,899	83	58	210	52,263	111,282	69,160	51,769	16,897	
(イ) 市の他	38,752	6,816	75	58	31,861	41,574	69,708	26,779	2,822	5,087	
(ロ) その他	20,761	85	8	58	210	20,402	69,708	42,381	48,947	21,979	
(5) その他	158,350	41,496	224	15,093	18,759	82,778	133,162	79,202	25,188	3,576	
二、維持補修費	388,211	2,330		6,785	26,906	352,190	339,813	321,619	48,398	30,571	
三、扶助費	1,072,631	833,632	7,246	7,925	2,313	221,515	941,899	189,059	130,732	32,456	
四、繰出金	230,118	6,838		22,000	19,399	178,763	236,994	206,113	6,876	27,350	
五、公債費	1,154,402	20,372	3,118		254,148	879,882	840,979	803,035	313,423	76,847	
六、投資的経費	9,604,642	4,278,590	477,471	12,572	921,126	2,687,883	7,970,953	2,739,677	1,633,689	51,794	
1 普通建設事業費	8,607,458	3,592,938	477,370	8,363	920,140	2,576,647	6,982,072	2,628,983	1,625,386	52,336	
(1) 補助事業費	6,093,789	3,588,508	362,158	662,000	26,892	1,454,231	5,025,056	1,502,698	1,068,733	48,467	
(2) 単独事業費	1,856,630		115,212	8,363	814,873	838,182	1,241,034	704,099	615,596	134,083	
(3) 国直轄事業負担金	574,234			290,000	284,234	507,186			67,048	137,952	
(4) 受託事業費	82,805	4,430		78,375		208,796		422,186	125,991		
2 災害復旧事業費	908,103	644,377		4,209	64,517	903,656		66,860	4,447	2,343	
(1) 補助事業費	843,107	644,377		4,209	57,521	820,760		63,203	22,347	5,682	
(2) 単独事業費	33,478			30,000	3,478	48,843		1,604	15,365	1,874	
(3) 国直轄事業負担金	31,518			28,000	3,518	34,033		2,033	2,535	1,465	
(4) 受託事業費											
3 失業対策事業費	89,081	41,275	101		986	46,719	85,225	43,834	3,856	2,885	
(1) 補助事業費	74,510	41,275	101		33,134	66,479		26,144	8,031	6,990	
(2) 単独事業費	14,571				986	13,585	18,746	17,690	4,175	4,105	
歳出合計	25,484,002	8,122,796	492,965	506,010	1,449,000	2,688,816	12,224,415	22,354,869	100,011,508,045	3,129,133	716,370



第13表

一 般 会 計 昭 和 4 1 年 度 決 算 分 析 表

(単位円)

節	区 分	議 会 費	総 務 費	民 生 費	衛 生 費	勞 働 費	農 林 水 産 業 費	商 工 費	土 木 費	警 察 費	教 育 費	災 害 復 旧 費	公 債 費	諸 支 出 金	合 計
1	報 酬	46,473,600	6,678,874	8,923,173	3,133,800	4,566,307	14,841,562	100,000	2,948,607	948,000	3,159,000				91,772,923
2	給 料	15,202,900	293,980,621	183,695,350	152,127,804	45,095,052	532,031,303	41,861,225	275,311,709	486,796,586	3,525,406,279	38,194,627			5,589,703,456
3	職 員 手 当	23,111,858	399,009,415	93,325,678	72,483,100	22,549,552	268,858,123	19,323,183	139,670,498	321,134,368	2,052,316,129	22,138,659			3,433,920,563
4	共 済 費	1,746,571	31,977,731	19,940,761	16,402,133	7,088,543	57,869,688	4,517,741	31,784,048	51,426,937	359,093,554	4,192,270			586,039,977
5	災 害 補 償 費		1,001,590				25,575			6,350,113	6,537,007				13,914,285
6	恩 給 及 び 退 職 年 金		32,517,041							23,425,589	231,963,402				287,906,032
7	賃 金	260,280	7,263,356	3,724,580	358,100	42,318,919	43,316,390	933,110	43,920,622	1,903,487	12,525,035	1,287,196			157,811,075
8	報 償 費	238,650	6,721,203	2,494,010	4,282,828	4,755,080	5,129,607	2,456,394	4,018,680	12,573,487	5,036,980				47,706,919
9	旅 費	20,676,489	55,756,800	21,928,556	17,988,814	7,944,236	103,057,181	10,106,524	48,729,606	37,786,384	88,646,092	10,128,620	798,786		423,548,088
10	交 際 費	3,500,000	9,237,000			120,000				885,000	495,000				14,237,000
11	需 用 費	6,982,435	83,391,789	65,126,390	24,857,059	7,404,188	124,163,766	15,005,110	111,493,581	59,149,980	69,257,905	10,935,488	807,687		578,575,378
12	役 務 費	1,319,344	37,002,989	4,812,600	4,280,315	2,022,960	21,188,811	4,610,045	13,766,696	20,993,860	14,666,841	1,962,833	471,220		127,098,514
13	委 託 料		27,381,075	116,732,027	5,347,820	2,156,445	31,472,647	22,457,538	109,039,731	3,092,730	14,143,223	10,807,000			342,630,236
14	使 用 料 及 び 賃 借 料	836,981	23,698,532	1,565,342	314,812	332,134	4,569,788	2,983,595	3,806,229	24,050,061	7,665,740	273,924	62,854		70,159,992
15	工 事 請 負 費		350,073,034	65,127,500	4,284,000		896,613,671	23,332,696	3,179,988,361	84,041,688	494,223,255	538,050,683			5,635,734,888
16	原 材 料 費			972,000		7,811,138	23,020,909	945,946	135,072,650			2,050,000			169,872,643
17	公 有 財 産 購 入 費		12,782,452	2,250,000		253,297	19,276,948		427,758,206	166,530	37,991,060	945,751		513,564,525	1,014,985,769
18	備 品 購 入 費	448,913	11,118,327	10,697,722	27,642,995	3,988,003	70,470,758	3,283,145	57,101,644	11,740,870	113,223,147	3,963,326	29,350		313,708,800
19	負 担 金、補 助 及 び 交 付 金	945,380	152,434,610	115,814,599	58,808,046	11,329,910	1,021,894,805	62,163,282	709,385,220	1,913,777	42,248,179	261,946,233		1,695,048	2,440,579,089
20	扶 助 費			547,107,285	411,700,666	66,605					25,072				958,899,628
21	貸 付 金		71,202,000	20,436,535	138,947,000	16,840,000	137,698,000	877,782,192	76,701,000		66,327,050			42,333,883	1,451,267,660
22	補 償、補 填 及 び 償 還 金、利 子 及 び 割 引		252,543				15,248,672	405,300	344,701,187	7,550		1,224,133			361,839,385
23	債 還 金、利 子 及 び 割 引		18,207,941	21,200			7,005,500			1,278,940			1,154,402,555		1,180,916,136
24	投 資 及 び 出 資 金		69,160	10,000	48,144,396		2,197,000	10,000,000							60,420,556
25	積 立 金		9,290,159	1,490,225											10,780,384
26	寄 附 金			268,000											268,000
27	公 課 費	349	1,292	2,600	4,451	332	91,349	141	74,849	21,911	252,531	2,240			452,045
28	繰 出 金			4,864,000			40,389,000	74,000,000							119,253,000
	計	121,743,750	1,641,049,534	1,291,330,133	991,108,139	186,642,701	3,440,431,053	1,176,267,167	5,715,273,124	1,149,687,848	7,148,203,081	908,102,983	1,156,572,452	557,590,456	25,484,002,421

重 田 厚 子

第14表

特 別 会 計 昭 和 4 1 年 度 決 算 分 析 表

(単位円)

節	区 分	県 営 印 刷 事 業	用 品 調 達 等 集 中 事 業	収 入 証 紙	母 子 福 祉 資 金 貸 付 業	しかの和泉 荘 事 業	中 小 企 業 近 代 化 資 金 助 成 事 業	県 立 大 山 観 光 会 館 事 業	農 業 改 良 資 金 助 成 事 業	県 営 林 事 業	県 産 境 港 水 産 施 設 業	有 料 道 路 環 状 大 山 路 事 業	有 料 道 路 高 原 朝 高 事 業	県 立 学 校 農 業 実 習 校 業 習	県 立 学 校 水 産 実 習 校 業 習	合 計
1	報 酬									1,171,800						1,171,800
2	給 料	5,394,500								7,776,310	1,769,400		514,300		3,398,320	18,852,830
3	職 員 手 当	2,416,457								3,896,023	1,027,048	74,991	193,424		9,640,698	17,248,641
4	共 済 費	614,733	8,736						9,488	1,004,938	190,695	8,790	61,683	155	456,650	2,355,868
5	災 害 補 償 費															
6	恩 給 及 び 退 職 年 金															
7	賃 金	181,050	190,299						123,420	6,972,953	225,200	173,887	265,388	174,820		8,307,117
8	報 償 費															
9	旅 費	47,390	683,579		351,992		599,225		1,167,000	1,902,070	349,975	80,000	340,000	184,472	3,083,935	8,729,638
10	交 際 費															
11	需 用 費	353,497	44,166,976		129,411		152,971		540,510	1,900,942	1,919,080	713,534	877,251	11,613,542	22,663,303	85,030,917
12	役 務 費	29,898	38,356,521	5,622,525	247,675	8,717	90,000	39,398	135,671	1,381,986	315,297	66,586	87,784	222,022	3,814,001	50,418,081
13	委 託 料	429,428	20,000			8,442,562		24,694,363	1,740,444		748,000	2,540,000	544,000	8,580		39,167,377
14	使 用 料 及 び 賃 借 料		187,200				12,520		30,622	93,760	15,000	100,905	10,000	94,263	246,000	790,270
15	工 事 請 負 費									57,835,987	381,720	1,920,000	93,133,730	153,000		153,424,437
16	原 材 料 費	2,851,501								1,101,104				2,171,667		6,124,272
17	公 有 財 産 購 入 費									1,614,908			408,256			2,023,164
18	備 品 購 入 費		6,413,970				8,245		151,190	751,861	20,000	41,000	180,964	1,210,600	825,000	9,602,836
19	負 担 金、補 助 及 び 交 付 金		25,600							1,989,683		24,000		48,920	47,400	2,135,603
20	扶 助 費															
21	貸 付 金				25,881,000		197,369,000		89,600,000						183,613	313,033,613
22	補 償、補 填 及 び 償 還 金、利 子 及 び 割 引 料						1,400,000	18,535,600	5,828		13,113,102	8,467,071	2,504,644		1,590,277	4,094,921
23	投 資 及 び 出 資 金												78,080			78,080
24	積 立 金															
25	寄 附 金															
26	公 課 費		3,775								96					3,871
27	繰 出 金		765,000	178,867,000			1,569,271		5,827							181,207,098
28	計	12,318,454	90,821,656	184,489,525	26,611,598	8,451,279	201,201,232	43,269,361	93,450,000	89,394,325	20,074,713	14,210,764	101,049,504	15,982,041	45,949,097	947,173,549

鳥取県庁

5 県民の県税負担状況について

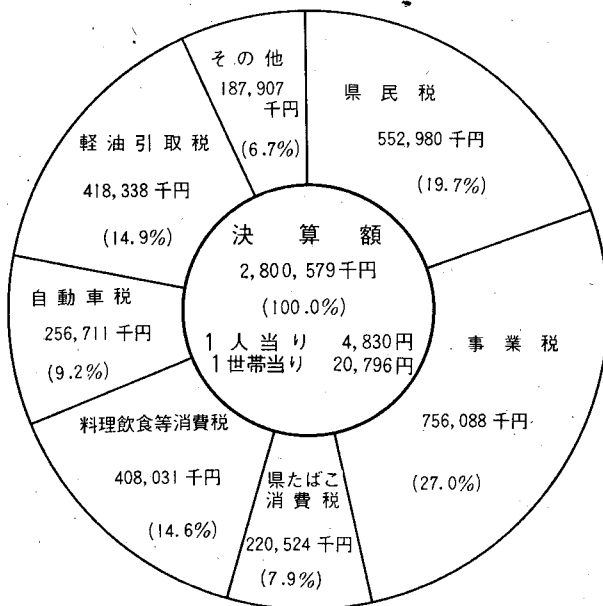
県民の皆さんの県税負担は次のとおりで、昭和41年度においては、人口1人当たり4,830円、1世帯当たり20,796円となっております。

年度	区 分	県 税 決 算 額 (a)	人 口 (b)	世 帯 数 (c)	県 税 負 担 状 況	
					人口1人当たり a/b	1世帯当たり a/c
昭和57年度		1,466,769 千円	599,135 人	126,805 世帯	2,448 円	11,567 円
昭和38年度		1,669,220	599,135	126,805	2,786	13,164
昭和39年度		1,984,448	599,135	126,805	3,312	15,650
昭和40年度		2,300,615	579,855	134,666	3,968	17,084
昭和41年度		2,800,579	579,855	134,666	4,830	20,796
昭和42年度		(6月補正予算額) 3,038,973	579,855	134,666	5,241	22,567

(注) 人口、世帯数は、昭和35年及び昭和40年実施の国勢調査による。


昭和41年度決算における税目別県税負担状況

鳥取県人口 579,853人  
同 世帯数 134,666世帯



昭和42年度6月補正予算における税目別県税負担状況

鳥取県人口 579,853人  
同 世帯数 134,666世帯



第15表 昭和42年度県税調定収入額調 (昭和42年9月末日現在)

税目	区		分		予算		現額		調定		収入		済		収入		歩		合計
	現年課税分	滞納繰越分	計	納税	現年課税分	滞納繰越分	計	納税	現年課税分	滞納繰越分	計	納税	現年課税分	滞納繰越分	計	納税	現年課税分	滞納繰越分	
人	125,279	3,570	128,849	2,697	75,098	2,697	77,795	67,830	2,639	70,469	90.3	97.8	90.6						
法	429,739	8,140	437,879	545,949	15,156	561,105	156,650	2,319	159,969	28.7	15.3	28.3							
計	555,018	11,510	566,528	621,047	17,853	658,900	224,480	4,958	229,438	36.1	27.8	35.9							
人	671,636	11,905	683,541	412,647	4,130	416,777	372,397	3,254	375,651	90.2	78.8	90.1							
法	92,797	385	93,182	125,977	1,847	127,824	52,563	295	52,858	41.7	16.0	41.4							
計	764,433	12,290	776,723	538,624	5,977	544,601	424,960	3,549	428,509	78.9	59.4	78.7							
人	109,528	1,698	111,226	78,093	611	78,704	64,960	147	65,107	83.2	24.1	82.7							
法	272,485	1	272,486	141,235	—	141,235	141,235	—	141,235	100.0	—	100.0							
計	47,475	1	47,476	26,309	45	26,354	24,667	7	24,674	93.8	15.6	93.6							
人	480,759	2,270	483,029	237,108	4,473	241,581	180,798	810	181,608	76.3	18.1	75.2							
法	300,273	625	300,898	289,202	1,913	291,115	153,220	399	153,619	53.0	20.9	52.8							
計	3,184	245	3,429	4,083	955	5,038	3,850	110	3,960	94.3	11.5	78.6							
人	2,359	1	2,360	—	—	—	—	—	—	—	—	—							
法	25,753	1	25,754	28,104	—	28,104	14,052	—	14,052	50.0	—	50.0							
計	446,775	1	446,776	226,041	81	226,122	149,592	81	149,673	66.2	100.0	66.2							
人	2,286	1	2,287	—	—	—	—	—	—	—	—	—							
法	—	1	1	—	2	2	—	—	—	—	—	—							
計	3,010,328	28,645	3,038,973	2,189,846	31,910	2,221,756	1,381,814	10,061	1,391,875	63.1	31.5	62.6							

第 1 6 表 昭 和 4 1 年 度 県 税 調 定 収 入 額 調 ( 決 算 額 )

区 分	最 終 子 算 額		調 定 額		収 入 額		済 済 額		収 入 歩 合	
	現 年 課 税 分	滞 納 繰 越 分	現 年 課 税 分	滞 納 繰 越 分	現 年 課 税 分	滞 納 繰 越 分	現 年 課 税 分	滞 納 繰 越 分	現 年 課 税 分	滞 納 繰 越 分
人 人 人	千 円 115,611	千 円 3,682	千 円 119,293	千 円 123,796	千 円 126,746	千 円 122,970	千 円 156	千 円 123,126	% 99.3	% 5.3
法 個 計	408,517	7,039	415,556	429,286	445,605	422,850	7,004	429,854	98.5	42.9
事 業 税	524,128	10,721	534,849	553,082	572,351	545,820	7,160	552,980	98.7	37.2
法 個 計	657,088	936	638,024	653,633	664,212	649,191	5,650	654,841	99.3	53.6
人 人 人	85,295	1,167	86,462	101,698	103,195	101,084	163	101,247	99.4	10.9
事 業 税	722,383	2,103	724,486	755,361	767,407	750,275	5,813	756,088	99.3	11.2
計	71,941	1,941	73,882	123,739	126,243	123,400	2,157	125,557	99.7	86.1
不 動 産 取 得 税	204,577	1	204,578	220,524	220,524	220,524	—	220,524	100.0	—
不 動 産 取 得 税	24,945	13	24,958	35,884	35,902	35,851	3	35,854	99.9	16.7
不 動 産 取 得 税	404,433	4,728	409,161	409,254	412,611	406,647	1,384	408,031	99.4	41.2
料 理 飲 食 等 消 費 税	242,275	438	242,713	257,460	258,842	256,218	493	256,711	99.5	35.7
自 動 車 税	3,855	455	4,310	4,012	4,825	3,784	47	3,831	94.3	5.8
狩 猟 免 許 税	1,990	1	1,991	2,351	2,351	2,351	—	2,351	100.0	—
狩 猟 免 許 税	20,292	1	20,293	18,029	18,029	18,029	—	18,029	100.0	—
軽 油 引 取 税	339,345	6,136	345,481	418,419	418,419	418,338	—	418,338	100.0	—
入 税	1,970	1	1,971	2,285	2,285	2,285	—	2,285	100.0	—
旧 法 に よ る 税 収 入	—	1	1	—	2	—	—	—	—	—
合 計	2,562,134	26,540	2,588,674	2,800,400	2,839,791	2,783,522	17,057	2,800,579	99.4	43.3



## 6 県債及び一時借入金について

## (1) 県債

昭和42年9月末日現在の県債額は7,275,929千円(第17表参照)でありまして、昭和42年3月末に比べて1,127,209千円の増となっており、人口1人当り約12,320円、1世帯当り約49,099円の借金を負っていることとなります。

しかし、特別会計につきましては、それぞれの収益から県債を償還いたしますし、災害復旧債及び特定事業債につきましては、別途財源措置がなされますので、一般財源で償還する県債は実際にはもつと少なくなることとなります。

(注) 昭和42年7月末日現在の人口590,565人、世帯数148,190世帯を基礎としました。

第17表 県 債 現 在 額 調 査

(単位千円)

費 途 別	42年3月末現債額	41年4月～9月増減額		42年9月末現債額
		借 入 額	償 還 額	
一 般 公 計 債 債	5,504,506	1,458,000	326,276	6,656,230
1 普 通 債	3,958,793	1,063,000	210,697	4,811,096
土 農 林 水 産 青 年 生 活 債	1,987,727	721,000	99,944	2,608,783
教 育 債	385,357	46,000	12,339	419,018
公 衛 債	476,710	169,000	28,752	616,958
民 生 債	47,659	32,000	1,510	78,149
の 復 旧 債	120,084	25,000	2,311	142,773
の 復 旧 債	941,256	70,000	65,841	945,415
の 復 旧 債	1,166,342	195,000	63,405	1,297,937
の 復 旧 債	1,127,273	195,000	59,269	1,255,004
の 復 旧 債	39,069		4,136	34,933
の 復 旧 債	579,371	200,000	52,174	527,197
の 復 旧 債	129,371		2,174	127,197
の 復 旧 債	250,000	200,000	50,000	400,000
の 復 旧 債	644,214	5,810	10,325	639,699
の 復 旧 債	74,562	5,810		80,372
の 復 旧 債	115,685		6,690	115,685
の 復 旧 債	64,932		3,635	58,242
の 復 旧 債	81,037			77,402
の 復 旧 債	160,000			160,000
の 復 旧 債	148,000			148,000
の 復 旧 債	6,148,720	1,453,810	336,601	7,275,929

(2) 一時借入金  
ありません。

7 財産について

昭和42年9月30日現在における公有財産は、次のとおりであります。

土	地	9,674,559.36m <sup>2</sup>
建	物	433,742.47m <sup>2</sup>
立	木	133,006m <sup>3</sup>
船	舶	3隻

## 8 わ す び

以上が昭和42年度上半期の財政の概況と昭和41年度決算の状況であります。最近国の財政において義務的経費の増加に伴い、財政の硬直化が論じられております。しかし、財政の硬直化は、国庫財政のみの問題ではなく地方財政においては既に永年悩まぬいている問題であります。幸にして今日まで年々増加する財政需要を消化し、堅実に財政運営を行なつてまいりましたが、今後とも財源の確保と経費の効率的<sup>\*</sup>使用に意を用いて財政構造の改善に努力し、健全財政を保持しつつ県勢発展のための諸施策を推進する積極的な財政運営を図つて行く所存でございますので、県民の皆様の一いつそうのご理解とご協力をお願いいたします。

鳥取県告示第七百六十号

地方公営企業法(昭和二十七年法律第二百九十二号)第四十条の二第一項の規定に基づき、昭和四十二年前期における鳥取県営企業業務状況を次のとおり公表する。

昭和四十二年十一月三十日

鳥取県知事 石 破 二 朗

目 次

1. ま え が き .....	48
2. 事 業 の 概 況 .....	48
3. 経 理 の 状 況 .....	48
4. 固定資産・企業債及び一時借入金の現在高 .....	49
5. む す び .....	49

## 1. ま え が き

この業務状況報告書は、県営企業の昭和42年度前期（昭和42年4月～昭和42年9月）における業務状況について公表するものであります。

## 2. 事 業 の 概 況

## (1) 電気事業の概要

## イ) 既設発電所の運営状況

発電所の運営にあたっては、常に発電施設の維持管理に万全を期するとともに水の有効利用に努力しましたが、今期は融雪による出水が少なく、加えて8月に異常渇水であったこと、台風による出水もなかったため、今期供給電力量は、目標に対し、89.8%の実績となりました。

各発電所の発電実績は、別表1のとおりです。

## ロ) 日野川第一発電所建設事業

この事業は、日野川総合開発のため、印賀川に築造される建設省直轄の菅沢ダムの貯水を利用して日野郡日野町大字福長地内に最大出力4,300KWの発電所を建設するものであります。

今期は、前期に引き続いて幹線圧力すい道、取水口、調圧水槽、鉄管路及び小原川支線すい道の各工事が計画どおり進ちよくしました。

また、水車、発電機器及び水圧鉄管、門扉等の据付も順調に進み、発電所建物工事も予定どおり進ちよくしました。

## (2) 工業用水道事業の概要

この事業は、日野川総合開発事業の一環として水源を菅沢ダムに求

め、米子市八幡地内において取水し、境港市、米子市及び日吉津村一円の工業団地に一日16万トン〔43年度から一日8万トン（前期）〕の工業用水を供給しようとするものであります。

今期は、前年に引き続き配水池工事を行ない、その約65%を完了しました。また、取水工事及び配水管工事についても順調に進ちよくし、本年度末には前期計画工事を完了する予定となっております。

## (3) 埋立事業の概要

この事業は、運輸省の直轄施行による境港1万トン岸壁築造工事に併行して、その背後に浚渫土砂を利用して、埠頭用地及び工業用地154ヘクタール（466,000坪）を造成するものであります。埋立主体工事は、今期7月末をもって予定どおり完了し、目下附帯工事を進めております。

造成地の処分については、既に立地決定をみている（株）大谷製鋼所のはか申し込みを受けている数企業へ売り払うこととしており、残りの土地についても企業誘致に鋭意努力しております。

## 3. 経 理 の 状 況

## (電 気 事 業)

本年度前期の電力料金収入は、四発電所を合わせて目標に対し、94.1%で、昨年同期に比し、およそ10%の減収となっております。

これは、西日本の異状渇水の影響を受けたためであります。また、日野川第一発電所の本年度の起債許可予定額は、3億1千8百万円で決定しました。

収入支出計算書、損益計算書及び貸借対照表は、別表2、3、4の

とおりであります。

(工業用水道事業)

本年度は、国の財政調整政策により起債許可予定額の決定が遅れたが、政府短期資金の借り入れ、国庫補助金2億5千2百万円の受け入れ等事業の進捗に依り資金繰りに万全を期しました。

収入支出計算書及び貸借対照表は、別表5、6のとおりであります。

(埋立事業)

本年度の起債許可予定額は、3億8百万円に決定したので、事業の進捗に依り逐次借り入れを行ない、資金繰りに万全を期しました。

収入支出計算書及び貸借対照表は、別表7、8のとおりであります。

4. 固定資産、企業債及び一時借入金の現在高

本年度4月1日以降新に取得若しくは、除却により増減となった固定資産で各事業会計の内訳は、別表9のとおりであります。

企業債の明細は、別表10のとおりであります。

一時借入金は下記のとおりであります。

事業名	一時借入金 計上額 円	同 内 訳		
		起債前借 円	資本金部 運用 円	他会計 繰替 借 円
電 気	205,000,000	205,000,000	—	—
工業用水道	16,492,630	—	—	16,492,630
埋 立	120,000,000	80,000,000	40,000,000	—

5. む す び

昭和42年度前期の事業概要は、上記のとおりであります。既設の発電事業は、異常な水不足の事態があったものの、おおむね順調な経営を続けており、また、日野川第一発電所建設事業、工業用水道事業(前期分)及び埋立事業もいよいよ最終的な段階に入っております。

県としては、今後さらに県営企業の合理化に努め経済性を發揮し、本県産業の発展に寄与したいと考えておりますので、県民各位におかれども、このうえとも御協力と御支援をお願いします。

## 別表 1

## 昭和42年度各発電所実績表

## 幡郷発電所

月別 区分	4月	5月	6月	7月	8月	9月	上期計
目標供給電力量 (MWH)	1,355	1,393	1,182	1,234	1,194	1,337	7,695
実績 " ( " )	1,460	1,671	954	1,554	1,350	1,579	8,568
同上目標対比 ( % )	107.7	120.0	80.7	125.9	113.1	118.1	111.3

## 小鹿第一発電所

月別 区分	4月	5月	6月	7月	8月	9月	上期計
目標供給電力量 (MWH)	2,096	1,155	957	1,293	1,100	1,104	7,705
実績 " ( " )	2,657	949	334	1,634	495	1,386	7,455
同上目標対比 ( % )	126.8	82.2	34.9	126.4	45.0	125.5	96.8

## 小鹿第二発電所

月別 区分	4月	5月	6月	7月	8月	9月	上期計
目標供給電力量 (MWH)	3,112	1,553	1,313	1,781	1,542	1,760	11,061
実績 " ( " )	3,798	1,408	481	2,281	574	2,049	10,591
同上目標対比 ( % )	122.0	90.6	36.6	128.1	37.2	116.4	95.7

## 春米発電所

月別 区分	4月	5月	6月	7月	8月	9月	上期計
目標供給電力量 (MWH)	4,644	3,243	2,568	3,171	1,771	2,832	18,229
実績 " ( " )	5,385	1,917	675	3,419	396	1,707	13,499
同上目標対比 ( % )	116.0	59.1	26.3	107.8	22.4	60.3	74.1

## 四発電所総合

月別 区分	4月	5月	6月	7月	8月	9月	上期計
目標供給電力量 (MWH)	11,207	7,344	6,020	7,479	5,607	7,033	44,690
実績 " ( " )	13,300	5,945	2,444	8,888	2,815	6,721	40,113
同上目標対比 ( % )	118.7	81.0	40.6	118.8	50.2	95.6	89.8



別表 2

昭和42年度前期鳥取県電気事業収入支出計算書

(昭和42年4月1日から昭和42年9月30日まで)

(1) 収益的收入及び支出

区 分	予 算			地方公営企業法第24条第3項の規定による支出額に充当額	額		収入額	予算残額	備 考
	当初予算額	補正予算額	子備費支出額		合 計	小 計			
第1款 電気事業収益	3,225,399,000	0	0	0	3,225,399,000	0	144,807,651	180,591,349	
第1項 営業収益	3,193,389,000	0	0	0	3,193,389,000	0	144,113,591	175,275,409	
第2項 営業外収益	6,010,000	0	0	0	6,010,000	0	694,060	5,315,940	

支 出

区 分	予 算			地方公営企業法第24条第5項の規定による支出額	額		支出額	予算残額	備 考
	当初予算額	補正予算額	子備費支出額		合 計	小 計			
第1款 電気事業費用	297,081,000	0	0	0	297,081,000	0	130,215,904	166,865,096	
第1項 営業費用	165,050,000	0	0	0	165,050,000	0	73,985,001	91,064,999	
第2項 営業外費用	131,831,000	0	0	0	131,831,000	0	56,230,903	75,600,097	
第3項 予備費	200,000	0	0	0	200,000	0	0	200,000	

(2) 資本的収入及び支出  
収入

区 分	算 額					収入額	予算残額	備 考
	当初予算額	補正予算額	小計	地方公営企業法第26条の規程に於ける繰越額に充てる財源	地方公営企業法第26条の規程に於ける繰越額			
第1款 資本的収入	593,135,000	0	593,135,000	0	0	205,135,250	187,999,750	
第1項 企業債	350,000,000	0	350,000,000	0	0	205,000,000	145,000,000	
第2項 固定資産売却代金	1,000	0	1,000	0	0	0	1,000	
第3項 建設収入	1,470,000	0	1,470,000	0	0	135,250	1,334,750	
第4項 受託金	41,664,000	0	41,664,000	0	0	0	41,664,000	
支 出								
区 分	算 額					支出額	予算残額	備 考
	当初予算額	補正予算額	流用増減額	小計	地方公営企業法第26条の規程に於ける繰越額			
第1款 資本的支出	494,348,000	0	0	494,348,000	0	232,445,438	283,595,998	
第1項 建設改良費	402,002,000	0	0	402,002,000	0	186,520,081	236,975,355	
第2項 企業債還金	92,346,000	0	0	92,346,000	0	45,925,357	46,420,643	

## 別表3

## 昭和42年度鳥取県電気事業損益計算書

(昭和42年4月1日から昭和42年9月30日まで)

(単位円)

区 分	金 額	
1 営業収益		
(1) 電力料	144,002,544	
(2) 営業雑収益	111,047	144,113,591
2 営業費用		
(1) 水力発電費	10,702,870	
(2) 送電費	432,360	
(3) 一般管理費	62,849,771	73,985,001
営業利益		70,128,590
3 営業外収益		
(1) 受取利息	672,904	
(2) 雑収益	21,156	694,060
当年総利益		70,822,650
4 営業外費用		
(1) 支払利息	56,230,903	
(2) 雑損失	0	56,230,903
当期純利益		14,591,747

## 別表 4

昭和42年度鳥取県電気事業貸借対照表  
(昭和42年9月30日)

(単位円)

区 分	金 額	
資 産 の 部		
1 固 定 資 産		
(1) 有 形 固 定 資 産		
イ 水 力 発 電 設 備	2,711,816,502	
減価償却引当金	523,385,277	
共有者持分額	70,799,081	2,117,632,144
ロ 送 電 設 備	29,293,265	
減価償却引当金	7,169,590	22,123,675
ハ 業 務 設 備	11,123,042	
減価償却引当金	2,340,261	8,782,781
ニ 建 設 仮 勘 定	546,265,643	546,265,643
有形固定資産合計		2,694,804,243
(2) 無 形 固 定 資 産		
イ 水 利 権		24,368,562
ロ 電 話 加 入 権		707,397
ハ 庁 舎 利 用 権		18,200,000
無形固定資産合計		43,275,959
(3) 投 資 及 び 基 金		
イ 投 資 有 価 証 券		294,000
ロ 長 期 貸 付 金		48,297,891
投資合計		48,591,891
固定資産合計		【2,786,672,093 <sup>3</sup> 】
2 流 動 資 産		
(1) 現 金 預 金		42,415,353
(2) 特 定 資 金		29,281,430
(3) 未 収 金		23,715,817
(4) 貯 蔵 品		4,162,458
(5) 短 期 貸 付 金		15,000,000
(6) 前 払 費 用		0
(7) 前 払 金		245,255
(8) そ の 他 流 動 資 産		835,000
流動資産合計		115,655,313
3 繰 延 勘 定		
(1) 企 業 債 発 行 差 金		0
繰延勘定合計		0
資 産 合 計		2,902,327,406

区 分	金 額		
負 債 の 部			
4 固 定 負 債			
(1) 企 業 債			0
(2) 他 会 計 借 入 金			0
(3) 引 当 金			57,129,430
(4) その他固定負債			40,000,000
固定負債合計			97,129,430
5 流 動 負 債			
(1) 一 時 借 入 金			205,000,000
(2) 未 払 金			4,250
(3) 未 払 費 用			0
(4) 前 受 金			0
(5) その他流動負債			993,973
流動負債合計			205,998,223
負債合計			303,127,653
資 本 の 部			
6 資 本 金			
(1) 自 己 資 本 金			306,794,391
(2) 借 入 資 本 金			
イ 企 業 債	2,248,621,653		
ロ 他 会 計 借 入 金	0	2,248,621,653	
資本金合計			2,555,416,044
7 剰 余 金			
(1) 資 本 剰 余 金			
イ 受 贈 財 産			0
資 本 剰 余 金 合 計			0
(2) 利 益 剰 余 金			
イ 減 債 積 立 金	29,000,000		
ロ 利 益 積 立 金	0		
ハ 建 設 改 良 積 立 金	0		
ニ 当 年 度 未 処 分 利 益 剰 余 金			
繰越利益剰余金年度末残高	191,962		
当 期 純 利 益	14,591,747	14,783,709	
利益剰余金合計			43,783,709
剰 余 金 合 計			43,783,709
資 本 合 計			2,599,199,753
負 債 資 本 合 計			2,902,327,406

別表 5

昭和42年度前期鳥取県工業用水道事業収入支出計算書

(昭和42年4月1日から昭和42年9月30日まで)

(1) 資本的収入及び支出  
収入

区 分	算 額						収入額	予算残額	備 考
	当初予算額	補正予算額	流用増減額	小計	地方公営企業法第26条の規定による繰越額に充当する財源充当額	継続費通次繰越額に充当する財源充当額			
第1款 資本的収入	994,715,000	0	0	994,715,000	0	0	255,534,758	739,180,242	
第1項 企業債	780,000,000	0	0	780,000,000	0	0	0	780,000,000	
第2項 他会計からの長期借入金	11,865,000	0	0	11,865,000	0	0	2,614,583	9,250,417	
第3項 建設助成金	202,840,000	0	0	202,840,000	0	0	252,000,000△	49,160,000	
第4項 建設収入	10,000	0	0	10,000	0	0	920,175△	910,175	

支出

区 分	算 額						支出額	予算残額	備 考
	当初予算額	補正予算額	流用増減額	小計	地方公営企業法第26条の規定による繰越額	継続費通次繰越額			
第1款 資本的支出	994,715,000	0	0	994,715,000	0	0	272,020,818	722,694,182	
第1項 建設改良費	984,548,000	0	0	984,548,000	0	0	269,406,235	715,141,765	
第2項 企業債償還金	10,167,000	0	0	10,167,000	0	0	2,614,583	7,552,417	

## 別表 6 昭和42年度鳥取県工業用水道事業貸借対照表

(昭和42年9月30日)

(単位円)

区 分	金 額	
資 産 の 部		
1 固 定 資 産		
(1) 有 形 固 定 資 産		
建設仮勘定	1,073,702,162	
固定資産合計		1,073,702,162
2 流 動 資 産		
(1) 現 金 預 金	45,393	
(2) 未 収 金	0	
(3) 貯 蔵 品	63,692	
(4) 前 払 金	213,000	
(5) そ の 他 流 動 資 産	403,000	
流動資産合計		725,085
資 産 合 計		1,074,427,247
負 債 の 部		
3 流 動 負 債		
(1) 一 時 借 入 金	16,492,630	
(2) 未 払 金	0	
(3) 前 受 金	0	
(4) そ の 他 流 動 負 債	252,448,393	
流動負債合計		268,941,023
負 債 合 計		268,941,023
資 本 の 部		
4 資 本 金		
(1) 自 己 資 本 金		0
(2) 借 入 資 本 金		
イ 企 業 債	614,218,747	
ロ 他 会 計 借 入 金	21,767,477	635,986,224
資 本 金 合 計		635,986,224
5 剩 余 金		
(1) 資 本 剩 余 金		
イ 国 庫 補 助 金	169,500,000	
資 本 剩 余 金 合 計		169,500,000
剩 余 金 合 計		169,500,000
資 本 合 計		805,486,224
負 債 資 本 合 計		1,074,427,247

別表 7

昭和42年度前期鳥取県埋立事業収入支出計算書

(昭和42年4月1日から昭和42年9月30日まで)

(1) 資本的収入及び支出  
 収 入

区 分	算 額						収 入 額	予 算 残 額	備 考
	当 初 予 算 額	補 正 予 算 額	小 計	流 用 増 減 額	地方公営企業法第25条の規定による繰越額	地方公営企業法第25条の規定による繰越額			
第1款 資本的収入	288,142,000	140,790,000	428,932,000	0	0	428,932,000	139,501,749	289,430,251	
第1項 企業債	168,000,000	140,000,000	308,000,000	0	0	308,000,000	80,000,000	228,000,000	
第2項 他会計からの長期借入金	120,132,000	790,000	120,922,000	0	0	120,922,000	59,469,775	61,452,225	
第3項 建設収入	10,000	0	10,000	0	0	10,000	31,974	21,974	△
支 出	算 額								
区 分	算 額						支 出 額	予 算 残 額	備 考
	当 初 予 算 額	補 正 予 算 額	小 計	流 用 増 減 額	地方公営企業法第25条の規定による繰越額	地方公営企業法第25条の規定による繰越額			
第1款 資本的支出	288,142,000	140,790,000	428,932,000	0	0	428,932,000	176,802,801	252,129,199	
第1項 建設改良費	169,037,000	140,790,000	309,827,000	0	0	309,827,000	117,335,026	192,493,974	
第2項 企業債償還金	119,105,000	0	119,105,000	0	0	119,105,000	59,469,775	59,635,225	



## 別表 8

## 昭和42年度鳥取県埋立事業貸借対照表

(昭和42年 9 月30日)

(単位円)

区 分	金 額	
資 産 の 部		
1 固 定 資 産		
(1) 有 形 固 定 資 産		
建設仮勘定	1,174,170,362	
固定資産合計		1,174,170,362
2 流 動 資 産		
(1) 現 金 預 金	511,538	
(2) 短 期 貸 付 金	1,492,630	
(3) 貯 蔵 品	44,460	
(4) 前 払 金	54,000	
(5) その他流動資産	262,000	
流動資産合計		2,364,628
資 産 合 計		1,176,534,990
負 債 の 部		
3 固 定 負 債		
(1) その他固定負債	0	
固定負債合計		0
4 流 動 負 債		
(1) 一 時 借 入 金	120,000,000	
(2) 未 払 金	0	
(3) その他流動負債	283,103	
流動負債合計		120,283,103
負 債 合 計		120,283,103
資 本 の 部		
5 資 本 金		
(1) 借 入 資 本 金		
イ 企 業 債	810,779,435	
ロ 他 会 計 借 入 金	245,472,452	1,056,251,887
借入資本金合計		1,056,251,887
資 本 合 計		1,056,251,887
負 債 資 本 合 計		1,176,534,990

## 別表9 固定資産明細書

## (I) 電気事業

## 有形固定資産

資産の種類	年度当初現在高	当期増加高	当期減少高	期末現在高	備考
幡郷水力発電設備	263,157,751	0	0	263,157,751	
土地	210,400	0	0	210,400	
建物	10,954,117	0	0	10,954,117	
水路	152,620,802	0	0	152,620,802	
機械装置	93,427,181	0	0	93,427,181	
諸装置	3,605,319	0	0	3,605,319	
備品	2,339,932	0	0	2,339,932	
小鹿第一水力発電設備	580,283,077	0	0	580,283,077	
土地	8,834,901	0	0	8,834,901	
建物	36,271,753	0	0	36,271,753	
水路	183,946,970	0	0	183,946,970	
貯水池	166,149,612	0	0	166,149,612	
機械装置	89,495,096	0	0	89,495,096	
諸装置	7,288,108	0	0	7,288,108	
備品	231,018	0	0	231,018	
総係費	88,065,619	0	0	88,065,619	
小鹿第二水力発電設備	621,538,751	0	0	621,538,751	
土地	3,245,427	0	0	3,245,427	
建物	32,952,505	0	0	32,952,505	
水路	379,871,034	0	0	379,871,034	
機械装置	134,651,198	0	0	134,651,198	
諸装置	13,145,400	0	0	13,145,400	
備品	2,491,630	0	0	2,491,630	
総係費	55,181,557	0	0	55,181,557	
春米水力発電設備	1,175,639,682	509,000	110,840	1,176,037,842	
土地	7,825,237	0	0	7,825,237	
建物	50,141,513	69,000	0	50,210,513	
貯水池	309,058,683	0	0	309,058,683	
水路	510,013,626	0	0	510,013,626	
機械装置	153,503,655	0	0	153,503,655	
諸装置	2,998,752	0	0	2,998,752	
備品	1,263,465	440,000	110,840	1,592,625	
総係費	140,834,751	0	0	140,834,751	

資 産 の 種 類	年度当初現在高	当期増加高	当期減少高	期末現在高	備 考
水 力 発 電 設 備 計	2,640,619,261	509,000	110,840	2,641,017,421	
幡 郷 送 電 設 備	2,755,846	0	0	2,755,846	
土 地	10,835	0	0	10,835	
構 築 物	1,842,168	0	0	1,842,168	
機 械 装 置	902,843	0	0	902,843	
小 鹿 第 一 送 電 設 備	22,356,881	0	0	22,356,881	
構 築 物	20,597,071	0	0	20,597,071	
機 械 装 置	1,759,810	0	0	1,759,810	
小 鹿 第 二 送 電 設 備	3,232,788	0	0	3,232,788	
機 械 装 置	3,232,788	0	0	3,232,788	
春 米 送 電 設 備	947,750	0	0	947,750	
機 械 装 置	947,750	0	0	947,750	
送 電 設 備 計	29,293,265	0	0	29,293,265	
業 務 設 備	11,123,042	0	0	11,123,042	
土 地	1,263,760	0	0	1,263,760	
建 築 物	6,674,003	0	0	6,674,003	
備 品	2,363,044	0	0	2,363,044	
総 係 費	822,235	0	0	822,235	
固 定 資 産 仮 勘 定	360,389,812	186,011,081	135,250	546,265,643	
建 設 仮 勘 定	360,389,812	186,011,081	135,250	546,265,643	日野川第一発電所 (建設中)
合 計	3,041,425,380	186,520,081	246,090	3,227,699,371	
無 形 固 定 資 産					
資 産 の 種 類	年度当初現在高	当期増加高	当期減少高	期末現在高	備 考
幡 郷 水 力 発 電 設 備	2,006,848	0	0	2,006,848	
無 形 固 定 資 産	2,006,848	0	0	2,006,848	
水 利 権	1,980,551	0	0	1,980,551	
電 話 加 入 権	26,297	0	0	26,297	
小 鹿 第 二 水 力 発 電 設 備	9,928,979	0	0	9,928,979	
無 形 固 定 資 産	9,928,979	0	0	9,928,979	
水 利 権	9,928,979	0	0	9,928,979	
春 米 水 力 発 電 設 備	13,862,860	0	0	13,862,860	
無 形 固 定 資 産	13,862,860	0	0	13,862,860	
水 利 権	13,833,560	0	0	13,833,560	
電 話 加 入 権	29,300	0	0	29,300	

資産の種類	年度当初現在高	当期増加高	当期減少高	期末現在高	備考
業務設備	円 19,051,800	円 0	円 0	円 19,051,800	
無形固定資産	19,051,800	0	0	19,051,800	
庁舎利用権	18,400,000	0	0	18,400,000	
電話加入権	651,800	0	0	651,800	
合計	44,850,487	0	0	44,850,487	

## (2) 工業用水道事業

資産の種類	年度当初現在高	当期増加高	当期減少高	期末現在高	備考
有形固定資産	円 805,216,102	円 269,406,235	円 920,175	円 1,073,702,162	
建設仮勘定	805,216,102	269,406,235	920,175	1,073,702,162	日野川工業用水道 (建設中)

## (3) 埋立事業

資産の種類	年度当初現在高	当期増加高	当期減少高	期末現在高	備考
有形固定資産	円 1,056,869,310	円 117,333,026	円 31,974	円 1,174,170,362	
建設仮勘定	1,056,869,310	117,333,026	31,974	1,174,170,362	境港外港地区 (建設中)

別表10

(1) 電気事業

企業債明細書

(昭和42年9月30日現在)

種 類	発行年月日	発行総額 円	償 還 高		未償還残高 円	発行価額 円	利 率	償還終期	備 考
			当期償還高 円	償還高累計 円					
26 年 度 政 府 債	3.24	70,000,000	2,600,000	44,600,000	25,400,000	70,000,000	0.065	47.2.1	
27 年 度 政 府 債	3.20	150,000,000	3,700,000	61,300,000	88,700,000	150,000,000	"	53.3.1	
29 年 度 政 府 債	5.20	10,000,000	237,000	3,295,000	6,705,000	10,000,000	"	54.11.1	
30 年 度 政 府 債	3.22	150,000,000	2,800,000	38,000,000	112,000,000	150,000,000	"	56.3.1	
31 年 度 政 府 債	5.31	30,000,000	0	30,000,000	0	29,850,000	0.075	38.5.31	
31 年 度 政 府 債	5.29	20,000,000	211,962	3,293,598	16,706,402	20,000,000	0.065	62.3.1	
" 度 政 府 債	5.20	290,000,000	3,109,815	44,990,658	245,009,342	290,000,000	"	62.3.1	
" 度 政 府 債	5.31	70,000,000	0	70,000,000	0	69,650,000	0.075	39.5.31	
" 度 政 府 債	5.29	70,000,000	750,358	10,855,621	59,144,379	70,000,000	0.065	62.3.1	
" 度 政 府 債	5.31	30,000,000	0	30,000,000	0	29,850,000	0.075	39.5.31	
32 年 度 政 府 債	5.30	250,000,000	2,485,236	35,954,553	214,045,437	250,000,000	0.065	63.2.1	
" 度 政 府 債	3.20	140,000,000	1,408,274	18,764,298	121,235,702	140,000,000	"	63.3.31	
" 度 政 府 債	3.20	70,000,000	2,692,307	40,384,605	29,615,395	70,000,000	0.076	48.3.20	
33 年 度 政 府 債	5.20	80,000,000	763,930	8,255,849	71,744,151	80,000,000	0.065	64.2.1	
34 年 度 政 府 債	3.20	190,000,000	7,307,692	80,384,620	109,615,380	190,000,000	0.076	50.3.20	
" 度 政 府 債	5.31	480,000,000	4,248,528	45,974,208	434,085,792	480,000,000	0.065	65.3.31	
" 度 政 府 債	8.30	60,000,000	2,307,692	25,384,620	34,615,380	60,000,000	0.076	50.3.20	
35 年 度 政 府 債	3.20	100,000,000	3,846,153	34,615,399	65,384,601	100,000,000	0.076	51.3.20	
" 度 政 府 債	5.29	275,000,000	2,256,420	24,386,308	250,614,692	275,000,000	0.065	66.2.1	
38 年 度 政 府 債	5.31	15,600,000	1,200,000	9,600,000	6,000,000	15,600,000	0.070	44.11.30	
39 年 度 政 府 債	5.31	36,400,000	2,800,000	16,800,000	19,600,000	36,400,000	"	45.11.30	
" 度 政 府 債	"	15,600,000	1,200,000	7,200,000	8,400,000	15,600,000	"	45.11.30	
39 年 度 政 府 債	9.20	20,000,000	0	20,000,000	20,000,000	20,000,000	0.065	70.2.1	
40 年 度 政 府 債	3.20	10,000,000	0	10,000,000	10,000,000	10,000,000	0.073	59.3.20	
" 度 政 府 債	5.30	20,000,000	0	20,000,000	20,000,000	20,000,000	"	59.3.20	
" 度 政 府 債	5.31	40,000,000	0	40,000,000	40,000,000	40,000,000	0.065	71.2.1	
41 年 度 政 府 債	3.27	145,000,000	0	145,000,000	145,000,000	145,000,000	"	72.3.1	
" 度 政 府 債	3.20	36,000,000	0	36,000,000	36,000,000	36,000,000	0.073	60.3.20	
" 度 政 府 債	3.24	59,000,000	0	59,000,000	59,000,000	59,000,000	"	"	
計		2,932,600,000	45,925,357	683,978,347	2,248,621,653	2,931,950,000			

(2) 工業用水道事業

種	類	発行年月日	発行総額	償還		未償還残高	発行価額	利率	償還終期	備考
				当期償還高	償還高累計					
38	年	度	20,000,000	0	0	20,000,000	20,000,000	0.065	53.2.1	
39	年	度	10,000,000	1,000,000	3,000,000	7,000,000	10,000,000	0.070	46.11.30	
	年	度	25,000,000	781,250	781,250	24,218,750	25,000,000	0.073	58.3.20	
	年	度	10,000,000	0	0	10,000,000	20,000,000	"	58.9.20	
	年	度	10,000,000	0	0	10,000,000	10,000,000	"	"	
	年	度	50,000,000	0	0	50,000,000	50,000,000	0.065	65.2.1	
	年	度	40,000,000	0	0	40,000,000	40,000,000	0.074	47.9.30	
	年	度	10,000,000	833,333	2,500,003	7,499,997	10,000,000	0.073	47.3.31	
	年	度	70,000,000	0	0	70,000,000	70,000,000	0.065	66.2.1	
	年	度	30,000,000	0	0	30,000,000	30,000,000	0.073	59.3.20	
	年	度	30,000,000	0	0	30,000,000	30,000,000	"	"	
	年	度	45,500,000	0	0	45,500,000	45,500,000	0.074	48.5.31	
	年	度	105,000,000	0	0	105,000,000	105,000,000	0.065	67.3.1	
	年	度	80,000,000	0	0	80,000,000	80,000,000	0.073	60.3.20	
	年	度	15,000,000	0	0	15,000,000	15,000,000	"	"	
	年	度	50,000,000	0	0	50,000,000	50,000,000	0.074	49.3.31	
	年	度	10,000,000	0	0	10,000,000	10,000,000	0.073	48.3.31	
	計		620,500,000	2,614,583	6,281,253	614,218,747	620,500,000			

(3) 埋立事業

種	類	発行年月日	発行総額	償還		未償還残高	発行価額	利率	償還終期	備考
				当期償還高	償還高累計					
36	年	度	50,000,000	2,696,815	21,429,550	28,570,450	50,000,000	0.065	47.3.31	
38	年	度	50,000,000	2,372,960	11,141,015	38,858,985	50,000,000	"	49.3.31	
39	年	度	80,000,000	8,000,000	8,000,000	72,000,000	80,000,000	0.073	47.3.20	
	年	度	190,000,000	19,000,000	57,000,000	135,000,000	190,000,000	"	46.3.31	
	年	度	230,500,000	23,050,000	23,050,000	207,450,000	230,500,000	"	47.3.31	
	年	度	25,500,000	2,550,000	10,200,000	15,300,000	25,500,000	0.074	45.4.30	
	年	度	18,000,000	1,800,000	5,400,000	12,600,000	18,000,000	"	46.3.31	
	年	度	130,000,000	0	0	130,000,000	130,000,000	0.073	49.3.20	
	年	度	173,000,000	0	0	173,000,000	173,000,000	"	48.3.31	
	計		947,000,000	59,469,775	136,220,565	810,779,435	947,000,000			

鳥取県告示第七百六十一号

地方公営企業法（昭和二十七年法律第二百九十二号）第四十条の二第一項の規定に基づき、昭和四十二年度前期における鳥取県営病院事業の業務状況を次のとおり公表する。

昭和四十二年十一月三十日

鳥取県知事 石 破 二 朗

目 次

1	ま え が き .....	66
2	事 業 の 概 要 .....	66
3	経 理 の 状 況 .....	66
4	資 産、 企 業 債 お よ び 一 時 借 入 金 の 現 在 高 .....	66
5	む す び .....	66

1 ま え が き

この業務報告書は、鳥取県営病院事業の昭和42年度前期（昭和42年4月1日～昭和42年9月30日）における業務状況について公表するものであります。

2 事 業 の 概 要

病院の運営につきましては、平素から経営の合理化に努力しておりますが、その反面、公的医療機関の使命を自覚して、県民の医療センターとしての機能をはたすため、医療サービスの万全を期しております。

今期における利用状況は、別表1のとおりであり、昨年同期と比較しますと、外来で103.8%、入院で105.5%となり、いずれも昨年同期を若干上回る状況となっております。

3 経 理 の 状 況

当期における経理状況をみますと、予算額に比して事業収益が48.8%、事業費用が44.2%の執行となり、経費の合理化に努め健全経営化にむかって努力しているところではありますが、その経営状況は、次の各表のとおりであります。

別 表	2	病院事業会計予算収入支出対照表
〃	3	鳥取県病院事業損益計算書
〃	4	鳥取県病院事業貸借対照表

4 資 産、 企 業 債 お よ び 一 時 借 入 金 の 現 在 高

資産および企業債の現在高は、別表5、6のとおりであります。一般会計から借用しております一時借入金の現在高は33,000,000円であります。

その内訳は、中央病院7,000,000円、厚生病院26,000,000円となっております。これは、病院事業の特殊性ともいえるもので、診療報酬収入に2か月のすれがあるために、この間の病院事業資金運営の円滑を期するため必要となるもので、運転資金として借用しているものであります。

5 む す び

昭和42年度前期の事業概要は、上記のとおりであります。今後の運営にあたっては、なおいっそうの合理化に努め、病院事業の健全化に留意するとともに、県民の医療サービスの万全を期したいと考えております。県民各位におかれましては、このうえともご協力とご支援をお願いいたします。



別表1 (1) 各科別外来患者利用実績

科(病院)別	月 別	42.						合 計	1日平均患者数
		4 月	5 月	6 月	7 月	8 月	9 月		
内 科		4,234	4,640	4,411	4,535	4,598	4,707	27,125	
中 央		2,869	3,227	3,084	3,117	3,149	3,176	18,622	121.7
厚 生		1,365	1,413	1,327	1,418	1,449	1,531	8,503	55.6
小 児 科		1,756	2,136	2,028	2,254	1,993	1,912	12,079	
中 央		1,007	1,213	1,197	1,412	1,145	1,053	7,027	45.9
厚 生		749	923	831	842	848	859	5,052	33.0
外 科		2,030	2,315	2,337	2,380	2,485	2,314	13,861	
中 央		1,125	1,256	1,233	1,209	1,261	1,127	7,211	47.1
厚 生		905	1,059	1,104	1,171	1,224	1,187	6,650	43.5
整 形 外 科		1,696	1,922	1,910	1,867	2,009	1,634	11,038	
中 央		1,696	1,922	1,910	1,867	2,009	1,634	11,038	72.1
皮 膚 科		1,492	1,758	1,938	2,044	2,154	1,896	11,282	
中 央		1,097	1,240	1,457	1,410	1,512	1,368	8,084	52.8
厚 生		395	518	481	634	642	528	3,198	20.9
泌 尿 器 科		80	95	131	112	105	116	639	
中 央		80	95	131	112	105	116	639	4.2
産 婦 人 科		1,148	1,349	1,381	1,390	1,406	1,411	8,085	
中 央		709	832	855	821	846	884	4,947	32.3
厚 生		439	517	526	569	560	527	3,138	20.5
眼 科		2,028	2,340	2,680	2,470	3,011	2,268	14,797	
中 央		1,404	1,630	1,873	1,690	1,973	1,658	10,228	66.8
厚 生		624	710	807	780	1,038	610	4,569	29.9
耳 鼻 科		1,990	1,868	1,869	2,328	2,905	2,190	13,150	
中 央		1,256	1,263	1,162	1,435	1,803	1,462	8,381	54.8
厚 生		734	605	707	893	1,102	728	4,769	31.2
合 計		16,454	18,423	18,685	19,380	20,666	18,448	112,056	732.4
中 央		11,243	12,678	12,902	13,073	13,803	12,478	76,177	497.9
厚 生		5,211	5,745	5,783	6,307	6,863	5,970	35,879	234.5

診療日数

中 央 153日

厚 生 153日

## (2) 各科別入院患者利用実績

科(病院)別	月 別	4 月	5 月	6 月	7 月	8 月	9 月	合 計	1日平均患者数
内 科		5,643	5,714	5,488	5,211	4,906	4,895	31,857	
中 央		3,260	3,286	3,268	3,198	2,996	2,984	18,992	103.8
厚 生		2,383	2,428	2,220	2,013	1,910	1,911	12,865	70.3
小 児 科		725	805	758	921	1,006	918	5,133	
中 央		500	542	613	636	857	661	3,809	20.8
厚 生		225	263	145	285	149	227	1,294	7.1
外 科		1,987	2,057	1,865	2,126	2,332	2,516	12,883	
中 央		707	718	524	573	702	561	3,785	20.7
厚 生		1,280	1,339	1,341	1,553	1,630	1,955	9,098	49.7
整 形 外 科		559	837	1,034	1,244	1,372	1,320	6,366	
中 央		559	837	1,034	1,244	1,372	1,320	6,366	34.8
皮 膚 科		195	183	265	260	353	292	1,548	
中 央		56	35	31	45	109	72	348	1.9
厚 生		139	148	234	215	244	220	1,200	6.6
泌 尿 器 科		91	100	60	146	158	93	648	
中 央		91	100	60	146	158	93	648	3.5
産 婦 人 科		1,307	1,263	1,187	1,483	1,316	1,221	7,771	
中 央		608	609	724	926	642	577	4,086	22.3
厚 生		699	654	463	557	674	644	3,691	20.2
眼 科		612	596	507	681	445	499	3,340	
中 央		582	596	467	561	426	460	3,092	17.0
厚 生		30	0	40	120	19	39	248	1.4
耳 鼻 科		618	415	563	775	1,109	560	4,070	
中 央		327	194	294	525	648	392	2,380	13.0
厚 生		291	221	269	250	461	198	1,690	9.2
未 熟 児 セ ン タ ー		178	169	88	191	182	17	825	
中 央		34	12	41	95	101	1	284	1.1
厚 生		144	157	47	96	81	16	541	2.9
合 計		11,915	12,119	11,815	13,038	13,179	12,331	74,417	406.7
中 央		6,724	6,929	7,056	7,949	8,011	7,121	43,790	239.3
厚 生		5,191	5,210	4,759	5,089	5,168	5,210	30,627	167.4

## 別表2

## 病院事業会計予算収入支出対照表

(昭和42年4月1日から昭和42年9月30日まで)

(単位円)

科 目	区 分	算 額			収入支出額	同 左 の 内 訳			予 算 額 に 比 じ	備 考
		当初予算額	追加更正予算額	計		中	央	厚		
(1) 収益的収入支出										
1 病院事業収益		573,067,000		573,067,000	279,605,401	160,959,272	118,666,129	295,461,599		
1 医業収益		493,031,000		493,031,000	242,897,286	138,199,497	104,697,789	250,133,714		
1 入院収益		306,986,000		316,986,000	146,182,307	82,253,305	63,929,002	170,803,693		
2 外来収益		161,922,000		161,922,000	88,777,632	52,865,620	35,912,012	73,144,368		
3 その他医業収益		14,123,000		14,123,000	7,937,347	3,080,572	4,856,775	6,185,653		
2 医業外収益		68,209,000		68,209,000	30,994,715	19,067,775	11,926,940	37,214,285		
1 受取利息配当金		232,000		232,000	12,675	12,675		219,325		
2 他会社補助金		44,128,000		44,128,000	28,905,000	17,118,000	11,787,000	15,223,000		
3 負担金交付金		17,981,000		17,981,000				17,981,000		
4 患者外給食収益		5,011,000		5,011,000	1,641,610	1,641,610		3,370,000		
5 その他医業外収益		857,000		857,000	435,430	295,490	139,940	421,570		
3 看護婦養成所収益		11,827,000		11,827,000	5,713,400	3,672,000	2,041,400	6,113,600		
1 他会社補助金		400,000		400,000				400,000		
2 負担金交付金		11,394,000		11,394,000	5,696,000	3,672,000	2,024,000	5,698,000		
3 手数料収益		33,000		33,000	17,400		17,400	15,600		
1 病院事業費用		575,199,000		575,199,000	254,063,586	145,493,426	108,570,160	321,135,414		
1 医業費用		528,319,000		528,319,000	232,571,428	137,337,999	95,233,429	295,747,572		
1 給与料		255,400,000		255,400,000	112,266,589	67,808,093	44,458,496	145,133,411		
2 材料費		171,555,000		171,555,000	97,193,570	58,157,888	39,035,702	74,331,430		



別表3

## 昭和42年度鳥取県病院事業損益計算書

(昭和42年4月1日から昭和42年9月30日まで)

(単位 円)

区 分	金 額	病 院 別		備 考
		中 央	厚 生	
1 医 業 取 益				
(1) 人 院 取 益	146,182,307	138,199,497	104,697,789	242,897,286
(2) 外 来 取 益	88,777,632	82,253,305	63,929,002	146,182,307
(3) その他医療取益	7,937,347	52,865,620	35,912,012	88,777,632
2 医 業 費 用				
(1) 給 与 費	142,266,589	137,337,999	95,233,429	232,571,428
(2) 材 料 費	97,193,570	67,808,093	44,458,496	112,266,589
(3) 経 営 費	22,247,012	58,157,868	39,035,702	97,193,570
(4) 減 価 却 費		11,031,407	11,215,605	22,247,012
(5) 研 究 研 修 費	864,257	340,631	523,626	864,257
3 医 業 外 取 益				
(1) 受 取 利 息 配 当 金	12,675	861,498	9,464,360	10,325,868
(2) 他 会 計 補 助 金	28,905,000	22,739,775	13,968,340	36,708,115
(3) 患 者 外 給 食 取 益	1,641,610	12,675	11,787,000	12,675
(4) そ の 他 医 業 外 取 益	435,430	17,118,000	139,940	23,905,000
(5) 看 護 婦 養 成 所 取 益	5,713,400	295,490	2,041,400	5,713,400
		36,672,000		
		36,708,115		
		10,325,868		

区 分	金 額	病 院 別			備 考	
		中 央	厚 生	合 計		
4 当 年 度 總 利 益 外 費 用						
(1) 医 業 外 給 食 材 料 費	15,504,886	23,601,275	23,432,700	47,033,973		
(2) 患 者 外 給 食 材 料 費	1,237,845	8,155,427	13,336,731	21,492,158		
(3) 雜 損 費	27,350	3,716,057	11,786,829	15,504,886		
(4) 看 護 婦 養 成 所 費 用	4,722,077	27,350	1,549,902	4,722,077		
当 期 純 利 益		15,445,846	10,095,969	25,541,815		
(注) 当期損益に關係あるものとして、上記以外に下記のものが見込まれる。						
区 分	中 央 病 院			厚 生 病 院		合 計
1. 4月～9月までの予定減価償却費	6,875,000		15,382,452	22,257,452		
2. 9月30日実地棚卸残高	4,029,256		1,993,346	6,022,602		
3. 前 払 金	63,720			63,720		

別表 4

昭 和 42 年 度 鳥 取 県 病 院 事 業 貸 借 対 照 表

( 昭 和 42 年 9 月 30 日 )

資 産 の 部

( 単 位 円 )

区 分	金 額	内 訳	
		中 央 病 院	厚 生 病 院
資 産 の 部			
1 固 定 資 産			
(1) 有 形 固 定 資 産			
イ 土 地	661,445,551	29,107,458	23,236,338
ロ 建 物	97,294,834	263,260,339	398,185,212
ハ 構 築 物	8,337,000	65,095,733	32,199,101
ニ 器 械	853,338	2,070,000	6,267,000
ホ 車 輛	217,694,207	538,968	314,370
ヘ 器 械 備 品	68,031,497	85,397,919	134,296,288
ト 車 輛 減 価 引 当 金	1,435,000	27,521,746	40,509,751
チ 放 射 性 同 位 素	899,420	1,263,000	200,000
リ 放 射 性 同 位 素 減 価 引 当 金	5,801,800	899,420	4,011,000
取 替 資 産 減 価 引 当 金	718,884	1,790,800	396,540
取 替 資 産 減 価 引 当 金	3,185,195	322,344	
有 形 固 定 資 産 合 計	1,592,597	1,592,597	492,776,076
		780,879,979	

区 分	金 額	内 訳	
		中 央 病 院	厚 生 病 院
(2) 無形固定資産 電 話 加 入 資 産 計 無 形 固 定 資 産 合 計	907,095	105,595	801,500
(3) 投 資 そ の 他 投 資 資 産 貸 付 固 定 資 産 計	630,490 11,908,025	299,010 11,908,025	331,480
投 資 資 産 合 計	12,538,515	12,207,035	331,480
2 固 定 資 産 合 計	794,325,589	300,416,535	493,909,056
(1) 現 金 預 金	7,965,984	3,880,338	4,085,646
(2) 未 収 預 金	80,831,258	46,995,927	33,825,331
(3) 前 払 資 産 計	63,720	63,720	
流 動 資 産 合 計	88,850,962	50,939,985	37,910,977
負 債 の 部	885,176,551	351,356,518	531,820,033
3 固 定 負 債 計	140,958,000	105,378,000	35,580,000
(1) 他 会 社 借 入 債 計	10,765,625	10,765,625	
(2) そ の 他 固 定 負 債 計	151,192,375	116,143,625	35,580,000
4 流 動 負 債 計	33,000,000	7,000,000	26,000,000
(1) 一 時 借 入 金	29,844,554	20,996,119	8,848,435
(2) 未 払 金			



区 分	金 額	内 訳	
		中央病院	厚生病院
(3) その他流動負債合計	2,130,961	1,707,903	423,058
負債合計	64,975,515	29,704,022	35,271,493
資本の部	216,699,140	145,847,647	70,851,493
5 資本			
(1) 自己資本	334,313,670	157,158,752	177,154,918
(2) 借入金	464,435,795	109,784,169	354,651,626
1 企業			
1 資本	464,435,795	266,942,921	531,806,544
6 剰余金	798,749,465		
(1) 資本剰余金			
1 受贈財産評価額	9,803,488	54,000	9,749,488
1 寄附金	100,000		100,000
1 補助金	11,864,000		11,864,000
1 資本剰余金合計	21,767,488	54,000	21,713,488
(2) 利益剰余金			
1 当年度未処分利益剰余金	△ 179,581,357	△ 76,933,896	△ 102,647,461
繰越利益剰余金年度末残高	△ 25,541,815	△ 15,445,846	△ 10,095,969
当 期 純 利 益	△ 154,039,542	△ 61,489,050	△ 92,551,492
利益剰余金合計	△ 154,039,542	△ 61,434,050	△ 70,838,004
剰余金合計		△ 132,272,054	△ 460,968,540
負債資本合計		666,477,411	460,968,540
		883,176,551	531,820,033

## 別表5

## 昭和42年度鳥取県病院事業固定資産明細表

(1) 有形固定資産明細書

(単位円)

資産の種類	年度当初現在高	当期増加額	当期減少額	期末現在高	減価償却引当金			当期末償却済額
					当期増加額	当期減少額	償却額累計	
中央病院設備	383,586,211	714,000	225,500	384,074,711	6,874,864	171,450	102,845,672	281,229,039
土地	29,107,458			29,107,458				29,107,458
建築物	263,260,339			263,260,339	2,421,836		67,517,569	195,742,770
機械備品	2,070,000			2,070,000	48,847		587,815	1,482,185
放射線同位元素	83,189,419	364,000	155,500	83,397,919	4,243,009	139,950	31,764,755	51,633,164
車輦	983,000	350,000	70,000	1,263,000		31,500	899,420	363,580
放射線同位元素	1,790,800			1,790,800	161,172		483,516	1,307,284
取替資産	3,185,195			3,185,195			1,592,597	1,592,598
厚生病院設備	564,105,445	2,090,393		566,195,838	15,382,432		88,802,194	477,393,644
土地	23,236,338			23,236,338				23,236,338
建築物	398,084,212	101,000		398,185,212	6,142,219		38,341,320	359,843,892
機械備品	6,080,000	187,000		6,267,000	64,395		378,765	5,888,235
放射線同位元素	132,493,895	1,802,393		134,296,288	8,962,608		49,472,359	84,823,929
車輦	4,011,000			4,011,000	198,270		594,810	3,416,190
合計	947,691,656	2,804,393	225,500	950,270,549	16,070,296	171,450	191,647,866	758,622,683

(2) 無形固定資産明細書

(単位円)

資産の種類	年度当初現在高	当期増加額	当期減少額	当期減価償却額	当期末現在高
中央病院設備 電話加入権	105,595				105,595
厚生病院設備 電話加入権	801,500				801,500
合 計	907,095				907,095

(3) 投資明細書

(単位)

資産の種類	年度当初現在高	当期増加額	当期減少額	当期減価償却額	当期末現在高
中央病院債券	13,466,085		1,259,050		12,207,035
電信電話債券	389,010		90,000		299,010
貸付固定資産	13,077,075		1,169,050		11,908,025
厚生 電信電話債券	321,720	9,760			331,480
合 計	13,787,805	9,760	1,259,050		12,538,515

別表 6

企業債明細書

(昭和42年9月30日現在)

区分	発行年月日	発行総額 円	償還高		未償還額 円	発行価額 円	利率	償還終期	借入先
			当期	累計					
公共	昭28. 3. 30	62,000,000	2,800,000	47,800,000	14,200,000	62,000,000	0.065	昭45. 3. 31	資金運用部
“ 災害	28. 3. 31	14,000,000	620,000	10,820,000	3,180,000	14,000,000	“	45. 3. 31	“
“ 増築事業	30. 5. 20	15,000,000	620,000	9,100,000	5,900,000	15,000,000	“	46. 11. 1	“
“ 整備	30. 4. 30	6,000,000	251,226	3,347,442	2,652,558	6,000,000	“	46. 3. 31	簡易保険局
“ 増築	32. 5. 20	10,000,000	158,808	2,297,518	7,702,482	10,000,000	“	56. 3. 31	“
“ “	34. 5. 20	10,000,000	137,457	1,831,532	8,168,468	10,000,000	“	58. 3. 31	“
“ 整備事業	35. 8. 31	12,000,000	157,295	1,699,893	10,300,107	12,000,000	“	59. 3. 31	“
“ 増築	36. 5. 31	35,000,000	430,350	4,054,914	30,945,086	35,000,000	“	60. 3. 31	“
“ 建設	37. 12. 15	30,000,000	352,157	2,244,024	27,755,976	30,000,000	“	61. 2. 1	資金運用部
“ 整備	38. 5. 31	10,000,000	1,134,741	8,850,062	1,149,938	10,000,000	“	43. 2. 1	“
“ 建設	38. 5. 31	125,000,000	1,351,360	8,611,666	116,388,334	125,000,000	“	63. 2. 1	“
“ 整備	39. 5. 30	170,000,000	1,695,132	10,802,384	159,197,616	170,000,000	“	64. 2. 1	“
“ 整備	40. 3. 29	30,000,000	2,939,986	13,803,184	16,196,816	30,000,000	“	45. 2. 1	“
“ “	41. 3. 31	24,000,000	210,574	612,047	23,387,953	24,000,000	“	66. 2. 1	“
“ “	41. 3. 31	16,000,000	1,470,835	4,275,069	11,724,931	16,000,000	“	46. 2. 1	“
“ “	42. 3. 27	28,000,000	2,414,470	2,414,470	25,585,530	28,000,000	“	47. 3. 1	“
計		597,000,000	16,744,371	132,564,205	464,435,795	597,000,000			

昭和四年四月十五日第三種郵便物認可

発行所

鳥取県鳥取市東町一丁目鳥

取

県

【定価一部一箇月三百円(送料を含む)】