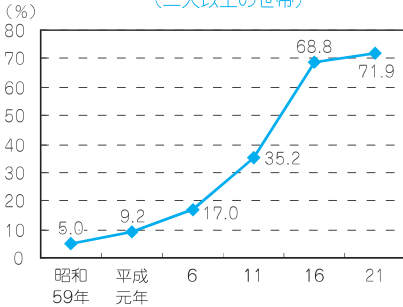


通信

通信に関する主な指標

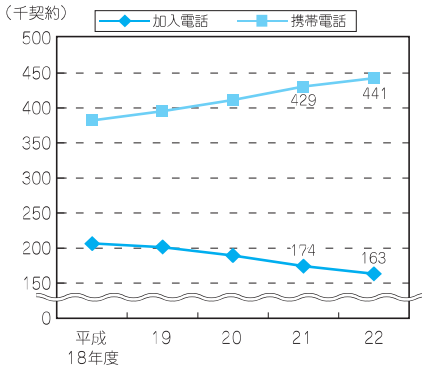
指標名	鳥取県	順位	全国	年次
インターネット行動者率 (10歳以上)	52.0%	31	59.4%	18
携帯電話契約率	74.7%	38	88.0%	21

パソコン普及率の推移 (二人以上の世帯)



資料 総務省「全国消費実態調査」

加入・携帯電話契約数の推移



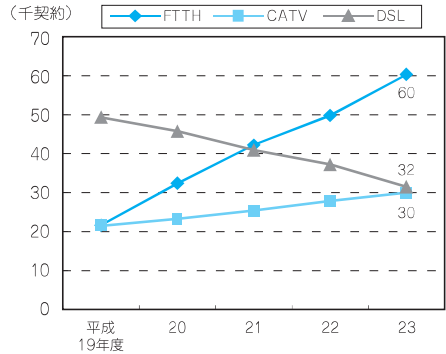
資料 総務省中国総合通信局

(通信)

昭和59年から平成21年までの全国消費実態調査によるパソコン普及率を見ると、毎回上昇しており、特に平成16年の普及率は68.8%で、平成11年に比べ、33.6ポイントの大幅な上昇となっています。

また、平成19年から平成23年までの総務省によるブロードバンドサービスの契約数の推移を見ると、高速通信に適した光ファイバーを利用するFTTHアクセスサービス契約数が、平成19年3月にCATV回線を利用するCATVアクセスサービス契約数、平成21年3月に電話線を利用するDSLアクセスサービス契約数を上回りました。

ブロードバンドサービスの契約数の推移



資料 総務省中国総合通信局

通信関連の年間消費支出金額 (鳥取市・1世帯当たり)

単位：円

区分	平成18年	平成19年	平成20年	平成21年	平成22年
固定電話通信料	37,932	39,752	33,343	31,664	31,835
携帯電話通信料	73,939	89,090	77,529	88,773	97,722
放送受信料	29,891	30,624	33,485	32,223	30,021
パーソナルコンピュータ	9,680	4,860	8,000	4,774	8,222
インターネット接続料	14,291	16,306	17,135	17,169	21,758

資料 総務省「家計調査」