

毎週火、金曜日発行(但休日)に当る。昭和四年四月十五日第三種郵便物。 (号外) 第14号

鳥取県公報

目次

◇告示 昭和三十三年度及び昭和三十四年度における新市町村建設計画の実施状況の公表

告示

鳥取県告示第百三十三号

新市町村建設促進法(昭和三十一年法律第百六十四号)第十九条第三項の規定により、昭和三十三年度及び昭和三十四年度における新市町村建設計画の実施状況を次のとおり公表する。

昭和三十六年三月十三日

鳥取県知事 石 破 二 朗

目次

- 一 新市町村建設計画の実施状況
 - 1 昭和三十三年度における新市町村建設計画に基づく事業実施状況
 - 2 昭和三十四年度における新市町村建設計画に基づく事業実施状況
 - 3 新市町村建設計画調整事業及び施設整備事業の実施状況
- 二 新市町村の行政機構及び職員組織等の状況
 - 1 分課組織の状況
 - 2 支所及び出張所の状況
 - 3 附属機関の設置及び活動の状況
 - 4 職員組織の状況
 - 5 新市町村の三役及び議会議員等の給与の状況
 - 6 新市町村の一般職の職員の給与の状況
- 三 新市町村の教育施設(小学校及び中学校)の状況
 - 1 小学校及び中学校の施設の状況
 - 2 昭和三十三年度及び昭和三十四年度における小

中学校校舎の建築の状況

四 新市町村の水道施設の状況

五 新市町村の有線放送施設の状況

六 公共的団体等の統合及び選挙区の状況

七 町村合併の概況

1 町村合併の進捗状況

2 町村合併による市町村規模の拡大の状況

昭和二十八年九月一日に町村合併促進法が公布され同年十月一日から施行されて以来、七年有余の歳月を経て本県の市町村数も四市三七町村と大幅な減少をみた。これは、国の合併計画に対して一〇〇%、県の合併計画に対して九二%の進捗率である。

そして合併によつて生まれた県下三六の新市町村は、将来の発展と住民福祉の増進のため新市町村建設計画を着々と履行し、その成果を収めつつある。以下昭和三十三年度及び昭和三十四年度における新市町村建設計画の実施状況及び昭和三十四年度までに行なわれた町村合併

の状況を公表し新市町村建設の一助とするものである。

一 新市町村建設計画の実施状況

新市町村は、基礎的な地方公共団体として、その地域の特性に応じた総合的で効果的な建設経営を基本方針として新市町村建設計画を策定し、この計画に基づき新市町村の建設が促進されて行くものであるが、町村合併促進法施行以来の新市町村建設計画の実施状況は、第一表に表示するとおり、昭和二十八年から昭和三十四年度までの七か年間の合計では計画事業費六、三六〇百万円に対し実施額四、四六〇百万円で実施割合は七〇、一%、これに計画外事業費三、二〇八百万円を加えると実施割合は一二〇、六%となり建設計画をこえる割合を示している。更に、各年度毎の実施割合についても、昭和二十八年度は九九、四%の高率に達しているが、昭和二十九年度は五二、二%、昭和三十年度は五七、八%と地方公共団体の財政窮乏の度を反映して低下しており、以降昭和三十一年度七

五、六%、昭和三十二年五四、〇%、昭和三十三年九三、二%、昭和三十四年度七九、九%となつていて昭和三十二年を除き上昇をしている。このように本県における新市町村の建設は、新市町村の建設を計画的かつ、効果的に進めるべく日々努力が続けられ、おおむね順調な経路をたどつているものとみることができよう。

1 昭和三十三年度における新市町村建設計画に基づく事業実施状況

昭和三十三年度における新市町村建設計画の事業実施状況は、第二表及び第三表に示すとおり、計画事業費六二三、一八九千円に対し実施額五八〇、七三〇千円で実施割合は九三、二%を示し、これに計画外事業費八二二、九三一千円を加えると実施割合は二二五、二%の高率となつている。しかしながら、これを前年度と比較すると計画額において六二一、七〇六千円、実施額において九一、三七八千円の減、計画外実施額において二七六、六三〇千円、総事業実施額にお

いて一八五、二五二千円の増となつていて、特に計画額の大巾な減が認められるがこれの主な原因としては、合併時策定した建設五か年計画の計画年次を超過したこと等により昭和三十三年度に合併時の建設計画がない市町村があることと建設計画調整完了の市町村が少ないことが考えられる。

次に、実施状況の款別について検討すると、実施額の構成比では、最高が教育費の四〇、一%、次いで保健衛生費の二〇、二%、土木費の一三、四%、社会及び労働施設費の八、四%、産業経済費八、三%の順で、最低は諸支出金の〇、四%であり、実施割合では、教育費は計画どおり実施され、これに次いで諸支出金の九九、三%、財産費の九五、六%、消防費の八九、九%、保健衛生費の八九、六%を占め、最低は社会及び労働施設費の五四、一%となつている。

以上により先づ教育費と保健衛生費が構成比においても実施割合においても高率を示していることがわかるが、これは、小中学校の施設整備による教育効果の向上

と経営の合理化、あるいは上水道又は簡易水道の布設等による住民の保健衛生の保持増進と衛生環境の改善が新市町村の合併後最も重点をおいている施策の一つであることを示しているものであるといふことができよう。

2 昭和三十四年度における新市町村建設計画に基づく事業実施状況

昭和三十四年度における新市町村建設計画の事業実施状況は、第四表から第六表までに表示するとおり、計画事業費九六六、二九五千円に対し実施額七七二、〇一四千円で実施割合は七九、九%を示し、これに計画外事業実施額九二〇、六六六千円を加えると実施割合は一七五、二%であつて、いかに新市町村が建設事業に重点を置き、町村合併によつて拡大強化された機能を發揮しつつあるかがうかがわれる。しかしながら、計画外事業実施額は、計画事業実施額より多額であつて、このことは、前述のように昭和三十四年度に合併時の建設計画がない市町村があること、あるいは、計画はあつても計画の策定が合併の必須要件とさ

れていたため合併関係市町村の合併に対する条件として持ち寄られた事業が多く、その後新市町村として一体的な立場からみた場合当然新たな施策が要求されるにもかかわらず当初の計画を変更することなくないしは計画調整を完了しないで実施したことによるものと考えられるので、更に今後全市町村が計画調整を完了した際には、名実ともにとのつた建設経営が行なわれるものと思われる。

次に、実施状況の款別について計画事業実施額の構成比では、最高が教育費の二五、一%、次いで産業経済費の二四、八%（うち災害復旧事業費一八、〇%）、土木費の一五、四%（うち災害復旧事業費四、一%）、保健衛生費の一〇、八%、社会及び福祉施設費の一〇、六%の順で、最低は諸支出金の〇、二%となつている。

これは、新市町の施策における重点を住民の福祉増進のため最も関心の深いもの、あるいは、直接身近な問題として災害復旧事業を除いた構成比をそのまま反映しているものとなつづける。

第一表 新市町村建設計画の実施状況

(単位 千円)

| 費 目 | 年 度 区 分 | 昭和28年度 | 昭和29年度 | 昭和30年度 | 昭和31年度 | 昭和32年度 | 昭和33年度 | 昭和34年度 | 合 計 | 実施額 の 構成比 (%) |
|-----------------|-------------------|---------|---------|---------|-----------|-----------|-----------|-----------|-----------|------------------------|
| | | (11市町村) | (19市町村) | (29市町村) | (36市町村) | (37市町村) | (36市町村) | (36市町村) | | |
| 1 役所(場)費 | 計 画 額 | 28,145 | 51,190 | 38,594 | 56,518 | — | 14,676 | 30,184 | 219,307 | 5.9 |
| | 実 施 額 | 28,357 | 11,956 | 60,166 | 79,110 | — | 8,191 | 36,744 | 224,524 | |
| 2 消 防 費 | 計 画 額 | 7,855 | 40,370 | 22,925 | 43,617 | — | 23,005 | 28,576 | 166,348 | 3.0 |
| | 実 施 額 | 10,984 | 22,694 | 22,991 | 17,758 | — | 20,675 | 19,218 | 114,320 | |
| 3 土 木 費 | 計 画 額 | 159,539 | 231,253 | 203,784 | 131,759 | — | 112,264 | 157,301 | 995,900 | 14.9 |
| | 実 施 額 | 130,210 | 98,825 | 75,755 | 66,226 | — | 77,565 | 118,394 | 566,975 | |
| 4 教 育 費 | 計 画 額 | 150,801 | 237,963 | 267,165 | 327,153 | — | 150,601 | 188,484 | 1,322,167 | 31.7 |
| | 実 施 額 | 175,346 | 124,567 | 181,713 | 306,179 | — | 233,149 | 193,883 | 1,214,837 | |
| 5 社会及び労働 施設費 | 計 画 額 | 179,220 | 69,976 | 105,152 | 120,367 | — | 90,277 | 86,600 | 651,592 | 13.2 |
| | 実 施 額 | 191,873 | 75,188 | 47,333 | 57,263 | — | 48,884 | 82,144 | 502,685 | |
| 6 保健衛生費 | 計 画 額 | 127,486 | 252,147 | 128,501 | 145,572 | — | 130,597 | 102,761 | 887,064 | 15.0 |
| | 実 施 額 | 79,632 | 118,361 | 66,818 | 113,015 | — | 117,045 | 83,174 | 578,045 | |
| 7 産業経済費 | 計 画 額 | 26,708 | 100,853 | 136,100 | 99,564 | — | 73,807 | 325,810 | 762,842 | 12.7 |
| | 実 施 額 | 62,235 | 57,103 | 68,643 | 52,022 | — | 48,375 | 191,310 | 479,688 | |
| 8 財 産 費 | 計 画 額 | — | 134 | 600 | 1,800 | — | 25,154 | 43,419 | 71,107 | 2.8 |
| | 実 施 額 | — | 8,711 | 12,334 | 16,457 | — | 24,056 | 45,182 | 106,740 | |
| 9 諸 支 出 金 | 計 画 額 | 8,750 | 6,500 | 10,595 | 7,405 | — | 2,808 | 3,160 | 39,218 | 0.8 |
| | 実 施 額 | 5,422 | 8,200 | 2,684 | 7,441 | — | 2,790 | 1,965 | 28,502 | |
| 合 計 | 計画額(A) | 688,504 | 990,252 | 913,416 | 933,755 | 1,244,895 | 623,189 | 966,295 | 6,360,306 | — |
| | 実施額(B) | 684,059 | 517,028 | 528,189 | 706,285 | 672,108 | 580,730 | 772,014 | 4,460,413 | 100.0 |
| | 計画外事業 実施額(C) | 68,669 | 194,429 | 174,790 | 480,597 | 546,301 | 822,931 | 920,666 | 3,208,383 | — |
| | (B)+(C) (D) | 752,728 | 711,457 | 702,979 | 1,186,882 | 1,218,409 | 1,403,661 | 1,692,680 | 7,668,796 | — |
| | 実(C) (A) × 100 | 99.4 | 52.2 | 57.8 | 75.6 | 54.0 | 93.2 | 79.9 | 70.1 | — |
| | 実(D) (A) × 100 | 109.3 | 71.8 | 77.0 | 127.2 | 97.9 | 225.2 | 175.2 | 120.6 | — |
| | 率(A) 全 国 | — | — | 51 | 63 | 71 | 78 | 79.9 | 70.1 | — |
| 一市町村当り計画額 | 62,591 | 52,119 | 31,497 | 25,938 | 33,646 | 17,311 | 26,842 | | | |
| 一市町村当り実施額 | 62,187 | 27,211 | 18,213 | 18,586 | 18,165 | 16,131 | 21,445 | | | |
| 一市町村当り計画外事業実施額 | 6,243 | 10,233 | 6,027 | 13,350 | 14,764 | 22,859 | 25,574 | | | |

(注) 計画額とは、当該年度における建設計画額を、実施額とは当該年度の計画額に対する実施額と建設計画年次を繰り上げ又は繰り下げて実施した額の合計額を、計画外事業実施額とは建設計画に計画されていない事業の実施額をいう。以下各表について同じ。


昭和36年

第二表

昭和36年度新市町村建設計画実施状況(総括)

(単位 千円)

| 区 分 | 計 画 額 (A) | 実 施 額 (B) | 実 施 率 $\frac{(B)}{(A)} \times 100$ | 実施計画外の 事業実施額 (C) | 実施額計 (B)+(C) (D) | $\frac{(D)}{(A)} \times 100$ |
|-------------|--------------|--------------|---------------------------------------|------------------------|------------------------|------------------------------|
| 1 役 所 役 場 費 | 14,676 | 8,191 | 55.8 | 11,667 | 19,858 | 135.3 |
| 2 消 防 費 | 23,005 | 20,675 | 89.9 | 20,267 | 40,942 | 178.0 |
| 3 土 木 費 | 112,264 | 77,565 | 69.1 | 141,067 | 218,632 | 194.7 |
| 4 教 育 費 | 150,601 | 233,149 | 154.8 | 260,531 | 493,680 | 327.8 |
| 5 社会及び労働施設費 | 90,277 | 48,884 | 54.1 | 132,887 | 181,771 | 201.3 |
| 6 保健衛生費 | 130,597 | 117,045 | 89.6 | 125,210 | 242,255 | 185.5 |
| 7 産業経済費 | 73,807 | 48,375 | 65.5 | 93,437 | 141,812 | 192.1 |
| 8 財産費 | 25,154 | 24,056 | 95.6 | 7,069 | 31,125 | 123.7 |
| 9 諸 支 出 金 | 2,808 | 2,790 | 99.3 | 29,504 | 32,294 | 1,150.1 |
| 合 計 | 623,189 | 580,730 | 93.2 | 822,931 | 1,403,661 | 225.2 |



第三表

昭和33年度新市町村建設計画実施状況

1 市町村別

(単位 千円)

| 区分 市町村名 | 本年度計画額 | | 本年度計画外事業 | | | 実施額計 (B)+(C)+(D) (E) | 実施率 | |
|------------|------------|------------|---|---------|----------------------------|----------------------------|----------------|----------------|
| | 計画額 (A) | 実施額 (B) | 建設計画年次を繰り 上げ(下げ)て本年度 実施した事業 計画額 実施額(C) | | 建設計画 外の事業 実施額 (D) | | (B)/(A) (%) | (E)/(A) (%) |
| | 鳥取市 | 78,672 | 26,119 | 76,578 | 92,065 | 209,505 | 209,505 | 33.2 |
| 米子市 | 125,228 | 123,463 | | | 114,204 | 232,388 | 98.6 | 98.6 |
| 倉吉市 | 40,033 | 15,233 | | | 72,542 | 87,775 | 38.1 | 219.2 |
| 境港市 | 243,933 | 164,815 | 76,578 | 92,065 | 396,251 | 653,131 | 67.6 | 267.8 |
| 国府町 | | | 8,918 | 8,685 | 9,673 | 9,673 | | |
| 岩美町 | 6,500 | 5,084 | | | 40,043 | 48,728 | | |
| 郡家町 | | | | | 19,575 | 24,659 | 98.2 | 379.4 |
| 船原町 | 11,810 | 9,205 | | | 14,063 | 14,063 | | |
| 八幡町 | | | | | 42,833 | 52,038 | 77.9 | 440.6 |
| 東八幡町 | 24,431 | 26,184 | | | 2,440 | 2,440 | 107.2 | 107.2 |
| 瀬頭町 | 16,412 | 13,866 | | | 20,139 | 26,184 | 84.5 | 207.2 |
| 智頭町 | 39,257 | 38,836 | | | | 34,005 | 98.9 | 98.9 |
| 高野町 | 22,653 | 20,449 | | | 28,207 | 28,207 | | |
| 青谷町 | 18,311 | 4,303 | | | 29,446 | 20,449 | 90.3 | 90.3 |
| 羽合町 | 32,999 | 22,202 | 620 | 38 | 7,971 | 33,749 | 23.5 | 184.3 |
| 東郷町 | | | | | 33,175 | 30,211 | 67.3 | 91.6 |
| 三朝町 | 31,166 | 29,273 | | | | 33,266 | | |
| 北条町 | 31,897 | 31,897 | | | 3,992 | 23,905 | 100.0 | 100.0 |
| 大東町 | 48,191 | 40,638 | | | 23,905 | 31,897 | | |
| 赤西町 | 25,270 | 24,015 | | | 16,679 | 76,679 | 84.3 | 84.3 |
| 会見町 | 11,600 | 7,563 | | | 4,567 | 28,582 | 95.0 | 113.1 |
| 岸本町 | 7,673 | 5,001 | 5,410 | 6,910 | 22,214 | 22,214 | 98.6 | 191.5 |
| 仙居町 | 5,900 | | | | 1,223 | 13,134 | 84.8 | 222.6 |
| 淀江町 | 17,473 | 3,204 | 6,966 | 8,209 | 9,768 | 9,768 | | |
| 大和町 | 13,170 | 3,744 | | | 5,887 | 17,300 | 18.3 | 99.0 |
| 山南町 | 7,703 | 7,703 | | | 7,314 | 11,058 | 28.4 | 84.0 |
| 中日町 | | | | | 3,480 | 11,183 | 100.0 | 145.2 |
| 日野町 | | | | | 12,946 | 12,946 | | |
| 江府町 | 6,840 | 6,840 | | | 42,805 | 42,805 | | |
| 溝口町 | | | | | 11,129 | 11,129 | | |
| 町村計 | 379,256 | 300,008 | 21,914 | 23,842 | 13,206 | 13,206 | 100.0 | 100.0 |
| 合計 | 623,189 | 464,823 | 98,492 | 115,907 | 426,680 | 750,530 | 79.1 | 197.9 |
| 合計 | 623,189 | 464,823 | 98,492 | 115,907 | 822,931 | 1,403,661 | 74.6 | 225.2 |

2 款 別 市 町 村 別

| 区分 市町村名 | 1 役 所 (場) 費 | | | | 2 消 防 費 | | | | 3 土 木 費 | | | | 4 教 育 費 | | | | 5 社会及び労働施設費 | | | | 6 保 健 衛 生 費 | | | | 7 産 業 経 済 費 | | | | 8 財 産 費 | | | | 9 諸 | |
|------------|-------------|-------|--------------|--------|---------|--------|--------------|--------|---------|--------|--------------|---------|---------|---------|--------------|---------|-------------|--------|--------------|---------|-------------|---------|--------------|---------|-------------|--------|--------------|---------|---------|--------|--------------|--------|-------|--|
| | 計画額 | 実施額 | 計画外事業 実施額 | 実施額計 | 計画額 | 実施額 | 計画外事業 実施額 | 実施額計 | 計画額 | 実施額 | 計画外事業 実施額 | 実施額計 | 計画額 | 実施額 | 計画外事業 実施額 | 実施額計 | 計画額 | 実施額 | 計画外事業 実施額 | 実施額計 | 計画額 | 実施額 | 計画外事業 実施額 | 実施額計 | 計画額 | 実施額 | 計画外事業 実施額 | 実施額計 | 計画額 | 実施額 | 計画外事業 実施額 | 実施額計 | 計画額 | |
| 鳥取市 | 4,700 | 4,500 | 1,020 | 1,020 | 1,080 | 5,191 | 2,062 | 2,062 | 15,600 | 4,883 | 55,636 | 55,636 | 34,415 | 103,003 | 52,853 | 52,853 | 26,117 | 8,049 | 24,809 | 24,809 | 960 | 1,050 | 62,056 | 62,056 | 500 | 11,199 | 11,069 | 11,069 | 1,850 | 1,850 | 600 | 600 | 1,000 | |
| 取子市 | 7,020 | 1,645 | 950 | 950 | 5,191 | 900 | 190 | 25,138 | 25,362 | 14,512 | 19,395 | 107,196 | 37,734 | 37,568 | 46,144 | 46,144 | 24,452 | 22,949 | 39,516 | 47,565 | 24,153 | 24,060 | 40,230 | 41,280 | 1,010 | 11,538 | 12,044 | 13,243 | 1,063 | 1,063 | 1,850 | | | |
| 市 計 | 11,720 | 6,145 | 1,970 | 8,115 | 7,171 | 5,129 | 4,411 | 9,540 | 44,198 | 33,551 | 76,466 | 110,017 | 72,149 | 140,571 | 103,190 | 243,761 | 61,684 | 33,388 | 79,685 | 113,073 | 25,113 | 25,110 | 103,069 | 128,179 | 19,048 | 10,154 | 26,860 | 37,014 | 1,850 | 1,850 | 600 | 2,450 | 1,000 | |
| 国府町 | | | 164 | 164 | | | 945 | 945 | | | 1,483 | 1,438 | | | 999 | 999 | | | 4,572 | 4,572 | | 312 | 312 | | | 1,243 | 1,243 | | | | | | | |
| 美家町 | | | 1,932 | 1,932 | | 1,325 | 1,184 | 2,509 | | | 3,008 | 3,008 | | | 30,028 | 30,028 | | 1,582 | 541 | 2,123 | | 270 | 6,048 | | | 3,080 | 3,080 | | | | | | | |
| 郡原町 | | | 147 | 147 | | | 3,120 | 3,120 | | | 1,733 | 1,733 | | | 1,653 | 1,653 | | | 8,026 | | 6,500 | | 5,084 | | | 4,668 | 4,668 | | | | | | | |
| 八幡町 | 360 | 349 | 1,301 | 1,301 | 1,800 | 900 | | 900 | 4,210 | 1,320 | 3,242 | 4,562 | | | 20,545 | 20,545 | 2,000 | | 5,413 | 5,413 | 3,800 | 6,985 | | 6,985 | | 4,986 | 4,986 | | | | | | | |
| 東瀬頭高 | | | | 349 | 650 | 650 | | 650 | | | 83 | 83 | 1,192 | 1,304 | 1,750 | 1,750 | 3,567 | 3,468 | | | | 607 | 607 | | | 1,078 | 1,078 | 1,092 | 1,239 | | | 101 | 1,239 | |
| 鹿野町 | | | | | 2,330 | 2,278 | 2,581 | 2,278 | 4,300 | 4,304 | 61,79 | 6,179 | 600 | 621 | 11,666 | 11,666 | 1,280 | 141 | 6,562 | 6,562 | 28,650 | 28,256 | | 28,256 | | 3,538 | 3,538 | | | 28 | 28 | | | |
| 野谷合郷朝 | | | | | 300 | 300 | 585 | 300 | 4,103 | 3,343 | 6,572 | 3,343 | 750 | 750 | 22,289 | 22,289 | 3,803 | | | | 9,060 | | 645 | | 784 | 767 | 15,892 | 14,644 | | | 14,644 | | | |
| 東三町 | 1,297 | 457 | | 457 | 1,200 | 1,445 | 33 | 1,478 | 6,131 | 500 | 4,785 | 5,285 | 23,080 | 19,479 | 19,479 | 19,479 | 15 | | 2,852 | 2,852 | | 678 | 678 | 2,573 | 816 | 2,426 | 3,242 | | | 31 | 31 | | | |
| 關北町 | 130 | 130 | 2,680 | 2,680 | | | 295 | 295 | 1,183 | 1,183 | 2,624 | 2,624 | 2,469 | 2,469 | 9,382 | 9,382 | 60 | 60 | 4,980 | 4,980 | 19,738 | 19,738 | 677 | 677 | 6,509 | 6,509 | 2,785 | 2,785 | | 190 | 190 | | 1,808 | |
| 大東赤 | 250 | 191 | 39 | 39 | 1,620 | 623 | 1,206 | 1,206 | 11,952 | 11,867 | 3,184 | 3,184 | 30,445 | 24,058 | 24,058 | 24,058 | 691 | 660 | 7,060 | 7,060 | 2,900 | 2,540 | 2,864 | 2,811 | 2,811 | 2,811 | 2,811 | 619 | 619 | 619 | | | | |
| 西会岸伯淀 | | | | | 600 | 600 | 872 | 872 | 4,450 | 604 | 269 | 269 | 1,650 | | 6,528 | 6,528 | 5,139 | 5,029 | 5,934 | 5,934 | | | 3,750 | 3,750 | 5,500 | 1,330 | 3,281 | 3,281 | | | 208 | 208 | | |
| 伯見本仙江 | | | 187 | 187 | | | | | 1,500 | 407 | 1,067 | 1,067 | 4,400 | 11,911 | 11,911 | 11,911 | | | | | | | 3,752 | 3,752 | | | 608 | 608 | | | 208 | 208 | | |
| 山和山南野 | 919 | 919 | | 919 | 2,438 | 1,520 | | | 2,438 | 1,520 | 4,716 | 6,236 | 8,209 | 198 | 8,407 | 8,407 | 2,840 | 1,491 | | | 12,000 | | | | 150 | 193 | 355 | 548 | | | 193 | 193 | | |
| 大名中 | | | | | 2,793 | 2,793 | | | 8,670 | 3,744 | | 3,744 | | | 2,455 | 2,455 | 4,500 | 1,698 | | | | | | | 4,867 | 4,867 | 2,066 | 2,066 | | | | | | |
| 江溝町 | | | 2,629 | 2,629 | 2,820 | 2,820 | | 2,820 | 1,123 | 1,123 | 1,518 | 1,123 | | | 1,160 | 1,160 | | | | | 2,100 | 2,100 | 3,099 | 2,100 | 510 | 510 | 4,800 | 510 | 287 | 287 | | | 287 | |
| 町 村 計 | 2,956 | 2,046 | 9,697 | 11,743 | 15,834 | 15,546 | 15,856 | 31,402 | 68,066 | 44,014 | 64,601 | 108,615 | 78,452 | 92,578 | 157,341 | 249,919 | 28,553 | 15,496 | 53,202 | 68,698 | 105,484 | 91,935 | 22,141 | 114,076 | 54,759 | 38,221 | 66,577 | 104,798 | 23,304 | 22,206 | 6,469 | 28,675 | 1,808 | |
| 合 計 | 14,676 | 8,191 | 11,667 | 19,858 | 23,005 | 20,675 | 20,267 | 40,942 | 112,264 | 77,565 | 141,067 | 218,632 | 150,601 | 233,149 | 260,531 | 493,690 | 90,277 | 48,884 | 132,887 | 181,771 | 130,587 | 117,045 | 125,210 | 242,255 | 73,807 | 48,375 | 93,437 | 141,812 | 25,554 | 24,056 | 7,069 | 31,125 | 2,808 | |
| 構成比 (%) | 2.4 | 1.4 | 1.4 | 1.4 | 3.7 | 3.6 | 2.8 | 2.9 | 18.0 | 13.4 | 17.0 | 15.6 | 24.2 | 40.1 | 31.7 | 35.2 | 14.5 | 8.4 | 16.1 | 12.9 | 21.0 | 20.2 | 15.2 | 17.3 | 11.8 | 8.3 | 11.4 | 10.1 | 4.0 | 4.1 | 0.9 | 2.2 | 0.4 | |

| 費 | 3 土 木 費 | | | | 4 教 育 費 | | | | 5 社会及び労働施設費 | | | | 6 保 健 衛 生 費 | | | | 7 産 業 経 済 費 | | | | 8 財 産 費 | | | | 9 諸 支 出 金 | | | | 合 計 | | | |
|-----------------------|-------------------------------------|---|--|--|---|--|--|--|---|---|---|---|--|----------------------------------|--|--|--|--|---|---|---|---|---|---|--|--|---|---------|-----|-----|----------|------|
| | 計画額 | 実施額 | 計画外事業実施額 | 実施額計 | 計画額 | 実施額 | 計画外事業実施額 | 実施額計 | 計画額 | 実施額 | 計画外事業実施額 | 実施額計 | 計画額 | 実施額 | 計画外事業実施額 | 実施額計 | 計画額 | 実施額 | 計画外事業実施額 | 実施額計 | 計画額 | 実施額 | 計画外事業実施額 | 実施額計 | 計画額 | 実施額 | 計画外事業実施額 | 実施額計 | 計画額 | 実施額 | 計画外事業実施額 | 実施額計 |
| 2,062 2,159 190 | 2,062 2,159 1,129 3,460 | 4,883 25,362 3,306 | 55,636 14,512 19,395 25,362 9,624 | 55,636 19,395 25,362 9,624 | 34,415 103,003 37,734 | 103,003 37,568 | 52,853 4,193 107,196 37,568 46,144 46,144 | 52,853 4,193 107,196 37,568 46,144 46,144 | 26,117 8,049 24,452 22,949 11,115 | 8,049 22,949 2,390 | 24,809 39,516 15,360 17,750 | 24,809 47,565 22,949 17,750 | 960 1,050 24,153 24,060 | 1,050 24,060 | 62,056 40,230 783 24,060 783 128,179 | 62,056 41,280 24,060 783 128,179 | 500 1,010 17,538 7,892 | 11,199 1,063 1,063 3,747 11,639 | 12,044 13,243 1,063 11,639 | 1,850 1,850 | 600 600 1,850 | 1,000 982 | 982 | 78,672 118,184 114,204 125,228 123,463 72,542 87,775 | 125,228 123,463 72,542 87,775 | 209,505 209,505 232,388 123,463 87,775 | 209,505 232,388 123,463 87,775 | | | | | |
| 4,411 | 9,540 | 44,198 33,551 | 76,466 110,017 | 110,017 | 72,149 140,571 | 140,571 | 103,190 243,761 | 243,761 | 61,684 33,388 | 33,388 | 79,685 113,073 | 113,073 | 25,113 25,110 | 25,110 | 103,069 128,179 | 128,179 | 19,048 10,154 | 26,860 37,014 | 26,860 37,014 | 1,850 1,850 | 600 2,450 | 2,450 | 1,000 982 | 982 | 243,933 256,880 | 256,880 | 396,251 653,131 | 653,131 | | | | |
| 945 1,184 5,120 | 945 2,509 3,120 | 1,483 3,008 1,733 335 3,242 | 1,483 3,008 1,733 335 4,562 | 1,483 3,008 1,733 335 4,562 | 999 30,028 1,653 11,105 20,545 | 999 30,028 1,653 11,105 20,545 | 999 30,028 1,653 11,105 20,545 | 999 30,028 1,653 11,105 20,545 | 1,582 4,572 541 8,026 | 4,572 2,123 541 8,026 | 4,572 2,123 541 8,026 | 4,572 2,123 541 8,026 | 6,500 5,084 | 5,084 | 312 270 6,048 5,084 | 312 270 6,048 5,084 | 553 1,078 7,900 1,861 | 1,078 1,078 3,710 | 1,243 3,080 3,080 4,668 1,623 4,986 | 1,243 3,080 3,080 4,668 1,623 4,986 | 1,092 1,239 101 3,377 28 | 1,239 101 3,377 28 | 228 228 6,500 5,084 19,575 14,063 42,833 52,038 | 228 228 6,500 5,084 19,575 14,063 42,833 52,038 | 9,673 9,673 48,728 24,659 14,063 42,833 52,038 | 9,673 48,728 24,659 14,063 42,833 52,038 | | | | | | |
| 2,581 | 650 2,581 2,278 | 1,665 1,948 1,161 4,304 | 1,948 1,161 4,304 6,179 | 1,948 1,161 4,304 6,179 | 1,192 1,304 1,176 6,042 600 621 | 1,304 6,042 738 6,780 621 | 1,304 6,042 738 6,780 621 | 1,304 6,042 738 6,780 621 | 3,567 3,468 1,280 141 | 3,468 3,468 141 | 3,468 15,352 16,148 4,560 4,661 28,650 28,256 | 3,468 15,352 16,148 4,560 4,661 28,650 28,256 | 15,352 16,148 4,560 4,661 28,650 28,256 | 16,148 4,661 28,256 | 607 607 16,148 4,661 28,256 | 607 16,148 4,661 28,256 | 553 1,078 7,900 1,861 | 1,078 1,078 3,710 | 1,243 3,080 3,080 4,668 1,623 4,986 | 1,243 3,080 3,080 4,668 1,623 4,986 | 1,092 1,239 101 3,377 28 | 1,239 101 3,377 28 | 234 234 | 24,431 26,184 16,412 13,866 20,139 34,005 38,856 28,207 | 26,184 13,866 20,139 34,005 38,856 28,207 | 26,184 13,866 20,139 34,005 38,856 28,207 | | | | | | |
| 585 33 300 | 300 585 1,478 300 2,295 | 4,103 5,448 6,131 3,343 3,099 | 3,343 4,303 4,785 5,285 10,948 10,948 350 3,449 | 3,343 4,303 4,785 5,285 10,948 10,948 350 3,449 | 750 750 23,080 19,479 4,062 4,199 | 750 750 23,080 19,479 4,062 4,199 | 750 750 23,080 19,479 4,062 4,199 | 750 750 23,080 19,479 4,062 4,199 | 9,382 2,469 2,469 2,611 2,611 7,060 691 660 9,740 13,536 | 9,382 2,469 2,469 2,611 2,611 7,060 691 660 9,740 13,536 | 9,382 2,469 2,469 2,611 2,611 7,060 691 660 9,740 13,536 | 9,382 2,469 2,469 2,611 2,611 7,060 691 660 9,740 13,536 | 3,803 15 | 15 | 678 678 2,405 2,405 291 291 | 678 678 2,405 2,405 291 291 | 2,573 816 2,426 3,242 6,755 6,755 3,351 20,535 | 816 2,426 3,242 6,755 6,755 3,351 20,535 | 2,426 3,242 6,755 6,755 3,351 20,535 | 2,037 2,040 | 2,040 | 18 18 32,999 22,240 7,971 30,211 33,175 33,175 3,992 33,266 | 18 18 32,999 22,240 7,971 30,211 33,175 33,175 3,992 33,266 | 33,175 33,175 3,992 33,266 | | | | | | | | |
| 295 | 295 | 1,183 1,183 | 2,624 2,624 1,183 3,184 | 2,624 2,624 1,183 3,184 | 2,469 2,469 2,611 | 2,469 2,469 2,611 | 2,469 2,469 2,611 | 2,469 2,469 2,611 | 60 60 7,060 7,060 | 60 60 7,060 7,060 | 4,980 4,980 60 7,060 7,060 691 660 9,740 13,536 | 4,980 4,980 60 7,060 7,060 691 660 9,740 13,536 | 19,738 19,738 | 19,738 | 677 677 19,738 6,509 6,509 1,508 1,508 2,811 2,811 1,065 1,360 | 677 677 19,738 6,509 6,509 1,508 1,508 2,811 2,811 1,065 1,360 | 2,785 2,785 6,509 6,509 1,508 1,508 2,811 2,811 1,065 1,360 | 190 190 | 190 | 23,905 23,905 31,897 16,679 16,679 40,638 28,582 | 23,905 23,905 31,897 16,679 16,679 40,638 28,582 | 23,905 31,897 16,679 16,679 40,638 28,582 | | | | | | | | | | |
| 1,206 | 1,206 623 2,091 | 11,952 11,867 6,880 3,995 | 11,867 11,867 7,497 | 11,867 11,867 7,497 | 30,445 24,058 13,536 | 24,058 13,536 | 24,058 13,536 | 24,058 13,536 | 691 660 9,740 13,536 | 660 9,740 13,536 | 2,900 2,540 | 2,540 | 2,864 500 2,811 2,811 1,065 1,360 | 2,811 2,811 1,065 1,360 | 2,864 500 2,811 2,811 1,065 1,360 | 2,864 500 2,811 2,811 1,065 1,360 | 619 619 | 619 | 48,191 40,638 25,270 24,015 4,567 | 40,638 25,270 24,015 4,567 | 40,638 25,270 24,015 4,567 | | | | | | | | | | | |
| 872 | 872 600 | 4,450 604 604 1,500 | 269 604 407 1,067 1,067 4,716 6,236 | 269 604 407 1,067 1,067 4,716 6,236 | 1,650 4,400 11,911 3,991 3,991 8,209 | 4,400 11,911 3,991 3,991 8,209 | 4,400 11,911 3,991 3,991 8,209 | 4,400 11,911 3,991 3,991 8,209 | 5,139 5,029 | 5,029 | 5,934 5,934 5,029 | 5,934 5,029 | 3,750 3,750 1,330 1,330 | 3,750 3,750 1,330 1,330 | 3,750 3,750 1,330 1,330 | 3,750 3,750 1,330 1,330 | 5,500 1,330 1,330 | 3,281 3,281 1,330 1,330 | 3,281 3,281 1,330 1,330 | 1,580 1,580 | 1,580 | 11,600 7,673 5,900 11,911 1,223 13,134 9,768 17,473 11,413 5,887 17,300 | 7,673 5,900 11,911 1,223 13,134 9,768 17,473 11,413 5,887 17,300 | 11,600 7,673 5,900 11,911 1,223 13,134 9,768 17,473 11,413 5,887 17,300 | | | | | | | | |
| 2,793 | 2,793 219 240 1,195 507 | 8,670 3,744 | 3,744 | 3,744 | 2,455 2,455 4,500 1,698 | 2,455 2,455 4,500 1,698 | 2,455 2,455 4,500 1,698 | 2,455 2,455 4,500 1,698 | 2,455 2,455 4,500 1,698 | 2,455 2,455 4,500 1,698 | 1,698 | 1,698 | 4,867 4,867 | 4,867 | 2,066 2,066 3,480 8,347 4,982 4,988 2,978 2,972 4,572 4,572 | 2,066 2,066 3,480 8,347 4,982 4,988 2,978 2,972 4,572 4,572 | 2,066 2,066 3,480 8,347 4,982 4,988 2,978 2,972 4,572 4,572 | 1,130 1,130 15 17 | 1,130 1,130 15 17 | 13,170 3,744 7,703 7,703 7,314 3,480 11,183 12,946 12,946 42,805 42,805 11,129 11,129 | 3,744 7,703 7,703 7,314 3,480 11,183 12,946 12,946 42,805 42,805 11,129 11,129 | 7,314 3,480 11,183 12,946 12,946 42,805 42,805 11,129 11,129 | | | | | | | | | | |
| 5,856 | 31,402 | 68,066 44,014 | 64,601 108,615 | 108,615 | 78,452 92,578 157,341 249,919 | 92,578 157,341 249,919 | 92,578 157,341 249,919 | 92,578 157,341 249,919 | 28,503 15,496 53,202 68,698 | 15,496 53,202 68,698 | 105,484 91,935 22,141 114,076 | 114,076 | 54,759 38,221 66,577 104,798 | 38,221 66,577 104,798 | 54,759 38,221 66,577 104,798 | 54,759 38,221 66,577 104,798 | 23,304 22,206 6,469 28,675 | 22,206 6,469 28,675 | 1,808 1,808 | 1,808 | 29,504 31,312 | 31,312 | 379,256 323,850 426,680 75,530 | 323,850 426,680 75,530 | | | | | | | | |
| 2,267 | 40,942 | 112,264 77,565 | 141,067 218,632 | 218,632 | 150,601 233,149 260,531 493,690 | 233,149 260,531 493,690 | 233,149 260,531 493,690 | 233,149 260,531 493,690 | 90,277 48,884 132,887 181,771 | 48,884 132,887 181,771 | 130,587 117,045 125,210 242,255 | 242,255 | 73,807 48,375 93,437 141,812 | 48,375 93,437 141,812 | 73,807 48,375 93,437 141,812 | 73,807 48,375 93,437 141,812 | 25,554 24,056 7,069 31,125 | 24,056 7,069 31,125 | 2,808 2,790 | 2,790 | 29,504 32,294 | 32,294 | 623,189 580,730 822,931 1,403,661 | 580,730 822,931 1,403,661 | | | | | | | | |
| 2.8 | 2.9 | 18.0 13.4 | 17.0 15.6 | 15.6 | 24.2 40.1 31.7 | 40.1 31.7 | 31.7 | 31.7 | 14.5 8.4 16.1 12.9 | 8.4 16.1 12.9 | 21.0 20.2 15.2 17.3 | 17.3 | 11.8 8.3 11.4 10.1 | 8.3 11.4 10.1 | 11.8 8.3 11.4 10.1 | 11.8 8.3 11.4 10.1 | 4.0 4.1 0.9 2.2 | 4.1 0.9 2.2 | 0.4 0.5 3.5 2.4 | 0.5 3.5 2.4 | 100.0 100.0 100.0 100.0 | 100.0 100.0 100.0 100.0 | | | | | | | | | | |

第四表 昭和34年度新市町村建設計画に基づく事業実施状況 (総括)

1 建設計画調整完了, 未完了の区分別

(単位 千円)

| 項目 区分 費目 | 建設計画調整完了のもの 12市町村 | | | | | | 建設計画調整未完了のもの 24市町村 | | | | | | 計 36市町村 | | | | | | 実施額の構成比 | | |
|----------------|--|------------------|------------------|-------------------|-------------------|------------------|-----------------------|------------------|------------------|-------------------|--------------------|------------------|--------------------|--------------------|-------------------|--------------------|--------------------|--------------------|--------------------|---------------------|-------|
| | 事業費 | 財源内訳 | | | | | 事業費 | 財源内訳 | | | | | 事業費 | 財源内訳 | | | | | 調整完了 市町村 (%) | 調整未完 了市町村 (%) | 計 |
| | | 国庫 支出金 | 県支出金 | 地方債 | 一般財源 | その他 | | 国庫 支出金 | 県支出金 | 地方債 | 一般財源 | その他 | | 国庫 支出金 | 県支出金 | 地方債 | 一般財源 | その他 | | | |
| 1 役所役場費 | 計画額 6,788 実施額 5,861 | | | | 6,570 5,643 | 218 218 | 23,396 30,883 | 1,000 1,000 | 400 400 | 10,510 12,000 | 11,486 17,483 | | 30,184 36,744 | 1,000 1,000 | 400 400 | 10,510 120,000 | 18,056 23,126 | 218 218 | 1.4 | 8.6 | 4.8 |
| 2 消 防 費 | 計画額 14,992 実施額 12,145 | 3,010 2,260 | 600 600 | | 6,461 5,495 | 4,921 3,790 | 13,584 7,073 | 1,860 1,790 | 1,060 1,358 | 1,600 1,358 | 6,134 2,078 | 2,930 1,847 | 28,576 19,218 | 4,870 4,050 | 1,660 600 | 1,600 1,358 | 12,595 7,573 | 7,851 5,637 | 2.9 | 2.0 | 2.5 |
| 3 土 木 費 | 計画額 64,888 実施額 61,176 | 23,779 17,642 | 380 | 16,580 12,370 | 21,632 20,597 | 2,897 10,187 | 92,413 57,218 | 19,359 8,250 | 5,431 3,661 | 22,527 6,840 | 38,532 37,157 | 6,564 1,310 | 157,301 118,394 | 43,138 25,892 | 5,431 4,041 | 39,107 19,210 | 60,164 57,754 | 9,461 11,497 | 14.8 | 16.0 | 15.4 |
| 4 教 育 費 | 計画額 117,661 実施額 104,188 | 29,774 27,744 | 28 | 33,100 33,400 | 34,283 32,227 | 20,504 10,789 | 70,823 89,695 | 13,469 25,826 | | 20,900 34,700 | 36,454 28,312 | 857 | 188,484 193,883 | 43,243 53,570 | 28 | 54,000 68,100 | 70,737 60,539 | 20,504 11,646 | 25.2 | 25.0 | 25.1 |
| 5 社会及び労働施設費 | 計画額 46,788 実施額 49,573 | 22,800 23,249 | 450 118 | 6,100 5,200 | 10,739 13,209 | 6,699 7,797 | 39,812 32,571 | 18,634 16,323 | 2,547 1,472 | 7,565 1,300 | 9,854 12,484 | 1,212 992 | 86,600 82,144 | 41,434 39,572 | 2,997 1,590 | 13,665 6,500 | 20,593 25,693 | 7,911 8,789 | 12.0 | 9.1 | 10.6 |
| 6 保健衛生費 | 計画額 47,914 実施額 56,467 | 5,858 7,670 | 1,504 526 | 10,600 14,900 | 6,594 3,590 | 23,358 29,781 | 54,847 26,707 | 8,400 1,460 | 6,670 | 22,780 15,900 | 10,030 4,323 | 6,967 5,024 | 102,761 83,174 | 14,258 9,130 | 8,174 526 | 33,380 30,800 | 16,624 7,913 | 30,325 34,805 | 13.7 | 7.5 | 10.8 |
| 7 産業経済費 | 計画額 193,891 実施額 87,846 | 5,365 3,245 | 60,143 39,570 | 98,000 21,530 | 14,276 13,420 | 16,107 10,081 | 131,919 103,464 | 17,061 8,994 | 68,617 51,528 | 27,103 19,549 | 8,778 16,841 | 10,360 6,552 | 325,810 191,310 | 22,426 12,239 | 128,760 91,098 | 125,103 41,079 | 23,054 30,261 | 26,467 16,633 | 21.2 | 28.8 | 24.8 |
| 8 財 産 費 | 計画額 34,812 実施額 35,522 | 755 443 | 1,339 1,757 | 6,300 6,990 | 2,295 2,783 | 24,123 23,549 | 8,607 9,660 | | 97 153 | | 8,510 8,807 | | 43,419 45,182 | 755 443 | 1,436 1,910 | 6,300 7,690 | 10,805 11,590 | 24,123 23,549 | 8.6 | 2.7 | 5.8 |
| 9 諸支出金 | 計画額 2,064 実施額 978 | | | | 914 650 | 1,150 328 | 1,096 987 | | | | | | 3,160 1,965 | | | | 1,888 1,517 | 1,272 448 | 0.2 | 0.3 | 0.2 |
| 合 計 | 計画額 529,798 実施率 413,756 78.1 | 91,341 82,253 | 64,036 42,979 | 170,680 94,490 | 103,764 97,514 | 99,977 96,520 | 436,497 358,258 | 80,843 63,536 | 83,762 55,321 | 112,985 93,681 | 130,752 127,885 | 28,155 17,835 | 966,295 772,014 | 172,184 145,789 | 147,798 98,300 | 283,665 188,171 | 234,516 225,399 | 128,132 114,355 | 100.0 | 100.0 | 100.0 |

2 市及び町村の区分別

(単位 千円)

| 費 目 | 項 目 区 分 | 市 (4市) | | | | | | 町 村 (32町) | | | | | | 計 (36市町) | | | | | |
|-----------------|--------------------------|----------------------------|------------------|------------------|-------------------|------------------|------------------|----------------------------|-------------------|-------------------|--------------------|--------------------|------------------|----------------------------|--------------------|-------------------|--------------------|--------------------|--------------------|
| | | 事業費 | 財 源 内 訳 | | | | | 事業費 | 財 源 内 訳 | | | | | 事業費 | 財 源 内 訳 | | | | |
| | | | 国庫 支出金 | 県支出金 | 地方債 | 一般財源 | その他 | | 国庫 支出金 | 県支出金 | 地方債 | 一般財源 | その他 | | 国庫 支出金 | 県支出金 | 地方債 | 一般財源 | その他 |
| 1 役所役場費 | 計画額 実施額 | 9,920 17,554 | | | 3,510 5,000 | 6,410 12,554 | | 20,264 19,190 | 1,000 1,000 | 400 400 | 7,000 7,000 | 11,646 10,572 | 218 218 | 30,184 36,744 | 1,000 1,000 | 400 400 | 10,510 12,000 | 18,056 23,126 | 218 218 |
| 2 消 防 費 | 計画額 実施額 | 4,600 1,420 | 1,460 420 | | 300 692 | 2,840 300 | | 23,976 17,806 | 3,410 3,630 | 1,660 600 | 1,300 666 | 9,755 7,273 | 7,851 5,637 | 28,576 19,218 | 4,870 4,050 | 1,660 600 | 1,600 1,358 | 12,595 7,573 | 7,851 5,637 |
| 3 土 木 費 | 計画額 実施額 | 43,221 40,047 | 18,133 9,268 | 500 380 | 10,577 4,700 | 13,511 17,526 | 500 8,173 | 114,080 78,347 | 25,005 16,624 | 4,931 3,661 | 28,530 14,510 | 46,653 40,228 | 8,961 3,324 | 157,301 118,394 | 43,138 25,892 | 5,431 4,041 | 39,107 19,210 | 60,164 57,754 | 9,461 11,497 |
| 4 教 育 費 | 計画額 実施額 | 59,254 74,189 | 13,315 25,352 | | 18,000 33,900 | 21,939 12,298 | 6,000 2,639 | 129,230 119,694 | 29,928 28,218 | | 36,000 34,200 | 48,798 48,241 | 14,504 9,007 | 188,484 193,883 | 43,243 53,570 | | 54,000 68,100 | 70,737 60,539 | 20,504 11,646 |
| 5 社会及び労働 施設費 | 計画額 実施額 | 33,414 30,620 | 15,481 14,512 | 875 | 5,265 | 5,893 9,863 | 5,900 6,245 | 53,186 51,524 | 25,953 25,060 | 2,122 1,590 | 8,400 6,500 | 14,700 15,830 | 2,011 2,544 | 86,600 82,144 | 41,434 39,572 | 2,997 1,590 | 13,665 6,500 | 20,593 25,693 | 7,911 8,789 |
| 6 保健衛生費 | 計画額 実施額 | 40,643 35,728 | 6,210 4,540 | 4,095 80 | 6,800 10,000 | 9,163 2,757 | 14,375 18,351 | 62,118 47,446 | 8,048 4,590 | 4,078 446 | 26,580 20,800 | 7,461 5,156 | 1,595 26,454 | 102,761 83,174 | 14,258 9,130 | 8,174 526 | 33,380 30,800 | 16,624 7,913 | 30,325 34,805 |
| 7 産業経済費 | 計画額 実施額 | 139,762 51,542 | 6,465 | 38,097 28,834 | 80,263 10,100 | 6,768 10,071 | 8,169 2,537 | 186,048 139,768 | 15,961 12,239 | 40,663 62,264 | 44,840 30,979 | 16,286 20,190 | 18,298 14,096 | 325,810 191,310 | 22,426 12,239 | 128,760 91,098 | 125,103 41,079 | 23,054 30,261 | 26,467 16,633 |
| 8 財 産 費 | 計画額 実施額 | 169 233 | | | | | | 43,250 44,949 | 755 443 | 1,436 1,910 | 6,300 7,690 | 10,636 11,357 | 24,123 23,549 | 43,419 45,182 | 755 443 | 1,436 1,910 | 6,300 7,690 | 10,805 11,590 | 24,123 23,549 |
| 9 諸 支 出 金 | 計画額 実施額 | 1,000 300 | | | | | | 2,160 1,665 | | | | | 1,388 1,357 | 3,160 1,965 | | | | 1,888 1,517 | 1,272 448 |
| 合 計 | 計画額 実施額 実施率 (%) | 331,983 251,625 75.8 | 61,064 54,092 | 43,567 29,294 | 124,715 64,392 | 67,193 65,762 | 35,444 38,085 | 634,312 520,389 82.0 | 111,120 91,697 | 104,231 69,006 | 158,950 123,779 | 167,323 159,637 | 92,688 76,270 | 966,295 772,014 79.9 | 172,184 145,789 | 147,798 98,300 | 283,665 188,171 | 234,516 225,399 | 128,132 114,355 |

00983

3 費 目 別

| 区 分 | 項 目 | 新市町村建設計画調整完了のもの | | | | | | 新市町村建設計画調整完了のもの | | | | | | 計 | | | | | |
|-----------------------------|------|-----------------|---------|------|--------|--------|--------|-----------------|---------|--------|--------|--------|--------|---------|---------|--------|--------|--------|--------|
| | | 12 市 町 | | | | | | 24 市 町 | | | | | | 36 市 町 | | | | | |
| | | 事業費 | 財 源 内 訳 | | | | | 事業費 | 財 源 内 訳 | | | | | 事業費 | 財 源 内 訳 | | | | |
| 国庫支出金 | 県支出金 | | 地方債 | 一般財源 | その他 | 国庫支出金 | 県支出金 | | 地方債 | 一般財源 | その他 | 国庫支出金 | 県支出金 | | 地方債 | 一般財源 | その他 | | |
| 1 役 所 役 場 費 | 計画額 | 6,788 | | | 6,570 | 218 | 23,396 | 1,000 | 400 | 10,510 | 11,486 | | 30,184 | 1,000 | 400 | 10,510 | 18,056 | 218 | |
| | 実施額 | 5,861 | | | 5,643 | 218 | 30,883 | 1,000 | 400 | 12,000 | 17,483 | | 36,744 | 1,000 | 400 | 12,000 | 23,126 | 218 | |
| イ 庁 舎 建 設 事 業 | 計画額 | 2,600 | | | 2,600 | | 19,972 | | | 9,510 | 10,462 | | 22,572 | | | 9,510 | 13,062 | | |
| | 実施額 | 3,080 | | | 3,080 | | 27,501 | | | 11,000 | 16,501 | | 30,581 | | | 11,000 | 19,581 | | |
| ロ 事 務 処 理 施 設 整 備 事 業 | 計画額 | 1,608 | | | 1,480 | 128 | | | | | | | 1,608 | | | | 1,480 | 128 | |
| | 実施額 | 775 | | | 647 | 128 | | | | | | | 775 | | | | 647 | 128 | |
| ハ 連 絡 用 自 動 車 購 入 事 業 | 計画額 | 2,030 | | | 1,940 | 90 | 860 | | 400 | | 460 | | 2,890 | | 400 | | 2,400 | 90 | |
| | 実施額 | 1,456 | | | 1,366 | 90 | 818 | | 400 | | 418 | | 2,274 | | 400 | | 1,784 | 90 | |
| ニ そ の 他 | 計画額 | 550 | | | 550 | | 2,564 | 1,000 | 1,000 | 564 | | 3,114 | 1,000 | | 1,000 | 1,114 | | | |
| | 実施額 | 550 | | | 550 | | 2,564 | 1,000 | 1,000 | 564 | | 3,114 | 1,000 | | 1,000 | 1,114 | | | |
| 2 消 防 費 | 計画額 | 14,992 | 3,010 | 600 | 6,461 | 4,921 | 13,584 | 1,860 | 1,060 | 1,600 | 6,134 | 2,930 | 28,576 | 4,870 | 1,660 | 1,600 | 12,595 | 7,851 | |
| | 実施額 | 12,145 | 2,260 | 600 | 5,495 | 3,790 | 7,073 | 1,790 | | 1,358 | 2,078 | 1,847 | 19,218 | 4,050 | 600 | 1,358 | 7,573 | 5,637 | |
| イ 消 防 車 及 び ポ ン プ 購 入 事 業 | 計画額 | 10,299 | 2,080 | 500 | 4,614 | 3,105 | 6,656 | 2,000 | | 700 | 3,327 | 629 | 16,955 | 4,080 | 500 | 700 | 7,941 | 3,734 | |
| | 実施額 | 8,087 | 1,360 | 500 | 4,083 | 2,144 | 4,528 | 1,170 | | | 1,601 | 1,757 | 12,615 | 2,530 | 500 | 700 | 5,684 | 3,901 | |
| ロ 防 火 水 槽 整 備 事 業 | 計画額 | 3,702 | 930 | 100 | 871 | 1,801 | 2,548 | 600 | | 300 | 807 | 841 | 6,250 | 1,530 | 100 | 300 | 1,678 | 2,642 | |
| | 実施額 | 3,489 | 900 | 100 | 858 | 1,631 | 1,533 | 300 | | | 469 | 764 | 5,022 | 1,200 | 100 | 300 | 1,327 | 2,395 | |
| ハ 水 防 施 設 整 備 事 業 | 計画額 | | | | | | | | | | | | | | | | | | |
| | 実施額 | | | | | | | | | | | | | | | | | | |
| ニ そ の 他 | 計画額 | 991 | | | 976 | 15 | 4,380 | 320 | | 600 | 2,000 | 1,460 | 5,371 | 320 | | 600 | 2,976 | 1,475 | |
| | 実施額 | 569 | | | 554 | 15 | 1,012 | 320 | | 692 | | | 1,581 | 320 | | 692 | 554 | 15 | |
| 3 土 木 費 | 計画額 | 64,888 | 23,779 | | 16,580 | 21,632 | 2,897 | 92,413 | 19,359 | 5,431 | 22,527 | 38,532 | 6,564 | 157,301 | 43,138 | 5,431 | 39,107 | 60,164 | 9,461 |
| | 実施額 | 61,176 | 17,642 | 380 | 12,370 | 20,597 | 10,187 | 57,218 | 8,250 | 3,661 | 6,840 | 37,157 | 1,310 | 118,394 | 25,892 | 4,041 | 19,210 | 57,754 | 11,497 |
| イ 道 路 橋 梁 整 備 事 業 | 計画額 | 19,581 | | | 3,000 | 13,982 | 2,599 | 48,360 | 4,184 | 4,581 | 10,950 | 23,281 | 5,364 | 67,941 | 4,184 | 4,581 | 13,950 | 37,263 | 7,963 |
| | 実施額 | 20,594 | | 380 | 3,000 | 14,198 | 3,016 | 32,070 | 1,580 | 3,311 | 3,000 | 23,129 | 1,050 | 52,664 | 1,580 | 3,691 | 6,000 | 37,327 | 4,066 |
| ロ 河 川 改 修 事 業 | 計画額 | 4,000 | 2,000 | | 1,600 | 200 | 200 | 5,138 | 3,250 | | | 1,888 | 9,138 | 5,250 | | 1,600 | 2,088 | 200 | |
| | 実施額 | | | | | | | 955 | | | | 955 | | | | | | | |
| ハ 都 市 計 画 事 業 | 計画額 | 5,116 | 2,600 | | 2,516 | | 9,577 | 3,600 | | 4,777 | 700 | 500 | 14,693 | 6,200 | | 4,777 | 3,216 | 500 | |
| | 実施額 | 9,099 | 1,200 | | 826 | 7,073 | 4,931 | 2,800 | | 1,400 | 731 | | 14,030 | 4,000 | | 1,400 | 1,557 | 7,073 | |
| ニ 港 湾 整 備 事 業 | 計画額 | 1,200 | | | 1,000 | 200 | 8,910 | 2,144 | | 4,000 | 2,066 | 700 | 10,110 | 2,144 | | 5,000 | 2,266 | 700 | |
| | 実施額 | 1,398 | | | 1,200 | 198 | 4,737 | 1,220 | | 1,000 | 2,257 | 260 | 6,135 | 1,220 | | 2,200 | 2,455 | 260 | |
| ホ 土 木 用 機 械 購 入 事 業 | 計画額 | 89 | | | 89 | | 2,625 | 620 | 350 | | 1,655 | | 2,714 | 620 | 350 | | 1,744 | | |
| | 実施額 | 89 | | | 89 | | 2,575 | 620 | 350 | | 1,605 | | 2,664 | 620 | 350 | | 1,694 | | |
| ヘ 土 木 災 害 復 旧 事 業 | 計画額 | 32,889 | 19,179 | | 10,980 | 2,632 | 4,057 | 1,861 | | 1,800 | 396 | | 36,946 | 21,040 | | 12,780 | 3,028 | 98 | |
| | 実施額 | 27,983 | 16,442 | | 8,170 | 3,273 | 3,648 | 2,030 | | 1,440 | 178 | | 31,631 | 18,472 | | 9,610 | 3,451 | 98 | |
| ト そ の 他 | 計画額 | 2,013 | | | | | 13,746 | 3,700 | 500 | 1,000 | 8,546 | | 15,759 | 3,700 | 500 | 1,000 | 10,559 | | |
| | 実施額 | 2,013 | | | | | 8,302 | | | | 8,302 | | 10,315 | | | | 10,315 | | |
| 4 教 育 費 | 計画額 | 117,661 | 29,774 | | 33,100 | 2,013 | 20,504 | 70,823 | 13,469 | | 20,900 | 36,454 | | 188,484 | 43,243 | | 54,000 | 70,737 | 20,504 |
| | 実施額 | 104,188 | 27,744 | 28 | 33,400 | 2,013 | 10,789 | 89,695 | 25,826 | | 34,700 | 28,312 | 857 | 193,883 | 53,570 | 28 | 68,100 | 60,539 | 11,644 |
| イ 小 中 学 校 整 備 事 業 | 計画額 | 88,524 | 25,114 | | 25,600 | 34,283 | 17,170 | 55,827 | 10,243 | | 16,900 | 28,684 | | 144,351 | 35,357 | | 42,500 | 49,324 | 17,170 |
| | 実施額 | 74,315 | 20,731 | | 23,500 | 32,227 | 8,807 | 70,317 | 21,710 | | 29,600 | 18,150 | 857 | 144,632 | 42,441 | | 53,100 | 39,427 | 9,664 |
| ロ 講 堂 , 屋 内 体 育 場 等 整 備 事 業 | 計画額 | 19,321 | 2,478 | | 6,500 | 20,640 | 2,000 | 11,900 | 3,150 | | 4,000 | 4,750 | | 31,221 | 5,628 | | 10,500 | 13,093 | 2,000 |
| | 実施額 | 22,801 | 5,872 | | 9,900 | 21,277 | | 16,582 | 4,040 | | 5,100 | 7,442 | | 39,383 | 9,912 | | 15,000 | 14,471 | |
| ハ 運 動 場 総 合 グ ラ ン ド 整 備 事 業 | 計画額 | 100 | | | 8,343 | | | 668 | | | 668 | | 768 | | | | 768 | | |
| | 実施額 | | | | 7,029 | | | 668 | | | 668 | | 668 | | | | 668 | | |
| ニ 高 等 学 校 整 備 事 業 | 計画額 | | | | | 100 | | | | | | | | | | | | | |
| | 実施額 | | | | | | | | | | | | | | | | | | |
| ホ 給 食 施 設 整 備 事 業 | 計画額 | 6,296 | 2,067 | | 1,000 | 2,025 | 1,204 | 778 | 76 | | 702 | | 7,074 | 2,143 | | 1,000 | 2,727 | 1,204 | |
| | 実施額 | 4,359 | 1,021 | | | 1,650 | 1,688 | 778 | 76 | | 702 | | 5,137 | 1,097 | | | 2,352 | 1,688 | |
| ヘ 幼 稚 園 整 備 事 業 | 計画額 | | | | | | | | | | | | | | | | | | |
| | 実施額 | | | | | | | | | | | | | | | | | | |
| ト 公 民 館 整 備 事 業 | 計画額 | 1,775 | 90 | | 1,685 | | | | | | | | 1,775 | 90 | | | 1,685 | 262 | |
| | 実施額 | 1,572 | 60 | | 1,220 | 262 | | | | | | | 1,572 | 90 | | | 1,220 | | |

| 区 分 | 項 目 | 新市町村設計画調整完了のもの | | | | | | 新市町村建設計画調査未完了のもの | | | | | | 計 | | | | | |
|-----|---------------|----------------|---------|--------|--------|--------|-----------|------------------|---------|--------|--------|--------|-----------|---------|---------|---------|---------|--------|--------|
| | | 12 市 町 | | | | | | 24 市 町 | | | | | | 36 市 町 | | | | | |
| | | 事業費 | 財 源 内 訳 | | | | | 事業費 | 財 源 内 訳 | | | | | 事業費 | 財 源 内 訳 | | | | |
| | 国庫 支出金 | 県支出金 | 地方債 | 一般財源 | その他 | | 国庫 支出金 | 県支出金 | 地方債 | 一般財源 | その他 | | 国庫 支出金 | 県支出金 | 地方債 | 一般財源 | その他 | | |
| | チ 図書館整備事業 | | | | | | | | | | | | | | | | | | |
| | リ その他 | 1,645 | 25 | 6,100 | 1,490 | 130 | 1,650 | | | 1,650 | | 3,295 | 25 | | 3,140 | | 130 | | |
| | 実施額 | 1,141 | 30 | 5,200 | 1,051 | 32 | 1,350 | | | 1,350 | | 2,491 | 30 | 28 | 2,401 | | 32 | | |
| 5 | 社会及び労働施設整備事業 | 46,788 | 22,800 | 450 | 4,100 | 10,739 | 6,699 | 39,812 | 18,634 | 2,547 | 7,565 | 9,854 | 1,212 | 86,600 | 41,434 | 2,997 | 13,665 | 20,593 | 7,911 |
| | 実施額 | 49,573 | 23,249 | 118 | 5,300 | 13,209 | 7,797 | 32,571 | 16,323 | 1,472 | 1,300 | 12,484 | 992 | 82,144 | 39,572 | 1,590 | 6,500 | 25,693 | 8,789 |
| | イ 公営住宅建設事業 | 21,448 | 12,790 | | 2,000 | 4,558 | | 20,513 | 11,147 | | 6,565 | 2,801 | | 41,961 | 23,937 | | 10,665 | 7,359 | |
| | 実施額 | 27,010 | 15,022 | | | 5,171 | 1,517 | 20,568 | 13,096 | | 1,300 | 6,172 | | 47,578 | 28,118 | | 6,600 | 11,343 | 1,517 |
| | ロ 保育所整備事業 | 3,500 | 600 | 300 | | 600 | | 13,496 | 4,951 | 2,475 | 1,000 | | 4,770 | 300 | 16,996 | 5,551 | 2,775 | 3,000 | 5,370 |
| | 実施額 | 1,418 | | | | 1,318 | 100 | 6,349 | 700 | 1,400 | | | | 7,767 | 700 | 1,400 | | 5,567 | 100 |
| | ハ 授産所整備事業 | | | | | | | | | | | | | | | | | | |
| | ニ 母子寮整備事業 | | | | | | | | | | | | | | | | | | |
| | ホ 養老施設整備事業 | 4,628 | | | | | | | | | | | | 4,628 | | | | | 4,628 |
| | 実施額 | | | | | | | | | | | | | | | | | | |
| | ト 児童遊園地整備事業 | | | | | | | | | | | | | | | | | | |
| | 実施額 | 70 | | | | 70 | | | | | | | | 70 | | | | | 70 |
| | チ 失業対策事業 | 13,819 | 9,140 | | 4,268 | 411 | | 4,818 | 2,452 | | | 1,577 | 789 | 18,637 | 11,592 | | | 5,845 | 1,200 |
| | 実施額 | 14,747 | 7,957 | 13 | 5,646 | 1,131 | | 4,672 | 2,443 | | | 1,360 | 869 | 19,419 | 10,400 | 13 | | 7,006 | 2,000 |
| | リ その他 | 8,021 | 270 | 150 | 1,313 | 6,288 | | 985 | 84 | 72 | | 706 | 123 | 9,006 | 354 | 222 | | 2,019 | 6,411 |
| | 実施額 | 1,700 | 270 | 105 | 904 | 421 | | 982 | 84 | 72 | | 703 | 123 | 2,682 | 354 | 177 | | 1,607 | 544 |
| 5 | 保健衛生費 | 47,914 | 5,858 | 1,504 | 10,600 | 6,594 | 23,358 | 54,847 | 8,400 | 6,670 | 22,780 | 6,967 | 102,761 | 14,258 | 8,174 | 33,380 | 16,624 | 30,325 | |
| | 実施額 | 56,467 | 7,670 | 526 | 14,900 | 3,590 | 29,781 | 26,707 | 1,460 | 6,670 | 15,900 | 5,024 | 83,174 | 9,130 | 526 | 30,800 | 7,913 | 34,805 | |
| | イ 上水道布設事業 | 6,358 | | | | | | 6,358 | | | | | 33,235 | 2,500 | 1,600 | 17,020 | 1,880 | 10,235 | |
| | 実施額 | 8,148 | | | | | | 8,148 | | | | | 25,025 | | | 13,000 | | 12,025 | |
| | ロ 簡易水道布設事業 | 33,069 | 5,858 | 1,385 | 7,800 | 1,932 | 16,094 | 13,410 | 2,190 | 1,360 | 5,160 | 1,930 | 46,479 | 8,048 | 2,745 | 12,960 | 3,862 | 18,864 | |
| | 実施額 | 45,656 | 7,670 | 430 | 14,900 | 1,557 | 21,099 | 7,650 | 1,460 | 1,360 | 2,900 | 2,145 | 53,306 | 9,130 | 430 | 17,800 | 3,700 | 22,246 | |
| | ハ 下水道整備事業 | | | | | | | | | | | | | | | | | | |
| | ニ 診療所整備事業 | | | | | | | 1,520 | | | 600 | 600 | 320 | 1,520 | | | 600 | 600 | 320 |
| | 実施額 | | | | | | | | | | | | | | | | | | |
| | ホ 病院整備事業 | | | | | | | 11,130 | 3,710 | 3,710 | | 3,710 | | 11,130 | 3,710 | 3,710 | | 3,710 | |
| | 実施額 | | | | | | | | | | | | | | | | | | |
| | ヘ 隔離病舎整備事業 | 179 | | 119 | | 60 | | 179 | | | | | 179 | | 119 | | | 60 | |
| | 実施額 | 146 | | 96 | | 50 | | 146 | | | | | 146 | | 96 | | | 50 | |
| | ト 火葬場整備事業 | 80 | | | | 80 | | 80 | | | | | 80 | | | | | 80 | |
| | 実施額 | 80 | | | | 80 | | 80 | | | | | 80 | | | | | 80 | |
| | チ じんかい処理場整備事業 | 4,775 | | 2,800 | 1,975 | | | | | | | | 4,775 | | | 2,800 | 1,975 | | |
| | 実施額 | | | | | | | | | | | | | | | | | | |
| | リ と畜場整備事業 | 735 | | | 735 | | | 735 | | | | | 735 | | | | | 735 | |
| | 実施額 | 447 | | | 447 | | | 447 | | | | | 447 | | | | | 447 | |
| | ヌ 汚物処理施設整備事業 | 1,930 | | | 1,480 | 450 | | 1,930 | | | | | 1,930 | | | | 1,480 | 450 | |
| | 実施額 | 1,377 | | | 1,218 | 159 | | 1,377 | | | | | 1,377 | | | | 1,218 | 159 | |
| | ル その他 | 788 | | | 332 | 456 | | 1,910 | | | | 1,910 | | 2,698 | | | | 2,242 | 456 |
| | 実施額 | 613 | | | 238 | 375 | | 2,180 | | | | 2,180 | | 2,793 | | | | 2,418 | 375 |
| 7 | 産業経費 | 193,891 | 5,365 | 60,143 | 98,000 | 14,270 | 16,107 | 131,919 | 17,061 | 68,617 | 27,103 | 8,778 | 10,360 | 325,810 | 22,426 | 128,760 | 125,103 | 23,054 | 26,467 |
| | 実施額 | 87,846 | 3,245 | 39,570 | 21,530 | 13,420 | 10,081 | 103,464 | 8,994 | 51,528 | 19,549 | 16,841 | 6,552 | 191,310 | 12,239 | 91,098 | 41,079 | 30,261 | 16,633 |
| | イ 土地改良事業 | 1,548 | | 735 | | 220 | 593 | 930 | | | | | | 2,478 | | 735 | | 1,150 | 593 |
| | 実施額 | 1,527 | | 735 | | 212 | 580 | 920 | | | | | | 2,447 | | 735 | | 1,132 | 580 |

00985

| 項目 区分 費目 | 新市町村建設計画調整完了のもの | | | | | | 新市町村建設計画調整未完了のもの | | | | | | 計 | | | | | | |
|----------------|---------------------------------|---------|--------|--------|---------|---------|------------------|---------|--------|--------|---------|---------|-----------|---------|---------|---------|---------|---------|---------|
| | 12市町 | | | | | | 24市町 | | | | | | 36市町 | | | | | | |
| | 事業費 | 財源内訳 | | | | | 事業費 | 財源内訳 | | | | | 事業費 | 財源内訳 | | | | | |
| | 国庫 支出金 | 県支出金 | 地方債 | 一般財源 | その他 | | 国庫 支出金 | 県支出金 | 地方債 | 一般財源 | その他 | | 国庫 支出金 | 県支出金 | 地方債 | 一般財源 | その他 | | |
| ロ 農道整備事業 | 計画額 2,996 実施額 2,996 | | 307 | | 2,223 | 466 | 6,423 | 679 | 1,660 | 1,580 | 427 | 2,077 | 9,419 | 679 | 1,967 | 1,580 | 2,650 | 2,543 | |
| ハ 林道整備事業 | 計画額 2,134 実施額 2,125 | | 800 | | 450 | 884 | 3,099 | 1,419 | 280 | 400 | 440 | 560 | 5,233 | 1,419 | 1,080 | 400 | 890 | 1,444 | |
| ニ ため池堤とう整備事業 | 計画額 500 実施額 940 | | 400 | | | 100 | 7,722 | 2,922 | | 3,000 | 1,540 | 260 | 8,222 | 2,922 | 400 | 3,000 | 1,540 | 360 | |
| ホ 牧野改良事業 | 計画額 1,000 実施額 977 | | 300 | | | 700 | | | | | | | 1,000 | | 300 | | | 700 | |
| ヘ 漁港整備事業 | 計画額 実施額 | | | | | | 5,220 | 1,148 | 3,625 | 447 | | | 5,220 | 1,148 | | 3,625 | 447 | | |
| ト 開拓事業 | 計画額 実施額 | | | | | | 7,218 | 3,161 | 1,089 | 2,731 | 237 | | 7,218 | 3,161 | 1,089 | 2,731 | 237 | | |
| チ 畜産振興事業 | 計画額 455 実施額 515 | | | | 455 | 515 | 431 | | | | 431 | 886 | | | | | 886 | | |
| リ 共同作業場等整備事業 | 計画額 実施額 | | | | | | 811 | | 811 | | | 811 | | 811 | | | | | |
| ヌ 観光施設整備事業 | 計画額 2,250 実施額 509 | 750 | | | 1,196 | 304 | 821 | | | | 821 | 3,071 | 750 | | | | 2,017 | 304 | |
| ル 農業災害復旧事業 | 計画額 119,879 実施額 71,076 | 2,062 | 57,105 | 47,000 | 3,074 | 10,638 | 81,136 | 3,351 | 58,420 | 13,700 | 51 | 5,614 | 201,015 | 5,413 | 115,525 | 60,700 | 3,125 | 16,252 | |
| ヲ その他 | 計画額 63,129 実施額 7,181 | 2,553 | 496 | 51,000 | 6,658 | 2,422 | 25,326 | 7,542 | 7,446 | 4,798 | 3,691 | 1,849 | 88,455 | 10,095 | 7,942 | 55,798 | 10,349 | 4,271 | |
| 8 財産費 | 計画額 34,812 実施額 35,522 | 755 | 1,339 | 6,300 | 2,295 | 24,123 | 8,607 | | 97 | | 8,510 | 43,419 | 755 | 1,436 | 6,300 | 10,805 | 24,123 | | |
| イ 基本財産造成事業 | 計画額 34,812 実施額 35,522 | 755 | 1,339 | 6,300 | 2,295 | 24,123 | 2,211 | | | | 2,211 | 37,023 | 755 | 1,339 | 6,300 | 4,506 | 24,123 | | |
| ロ その他 | 計画額 実施額 | | | | | | 6,396 | | 97 | 6,299 | 6,381 | 6,396 | | 97 | 6,299 | 6,381 | | | |
| 9 諸支出金 | 計画額 2,064 実施額 978 | | | | 914 | 1,150 | 1,096 | | | | 974 | 3,160 | | | | | 1,888 | 1,272 | |
| イ 部落電話施設整備事業 | 計画額 1,884 実施額 798 | | | | 734 | 1,150 | 896 | | | | 774 | 2,780 | | | | | 1,508 | 1,272 | |
| ロ 有線無線放送施設整備事業 | 計画額 180 実施額 180 | | | | 180 | | 200 | | | | 200 | 380 | | | | | 380 | | |
| ハ その他 | 計画額 実施額 | | | | | | 200 | | | | 200 | 380 | | | | | 380 | | |
| 合計 | 計画額 413,756 実施額 78.1 | 529,798 | 91,341 | 64,036 | 170,680 | 103,764 | 99,977 | 436,497 | 80,843 | 83,762 | 112,985 | 130,752 | 28,155 | 966,295 | 172,184 | 147,798 | 283,665 | 234,516 | 128,132 |
| | | 413,756 | 82,253 | 42,979 | 94,490 | 97,514 | 96,520 | 358,258 | 63,536 | 55,321 | 93,681 | 127,885 | 17,835 | 772,014 | 145,789 | 98,300 | 188,171 | 225,399 | 114,355 |
| | | 78.1 | | | | | | 82.1 | | | | | 79.9 | | | | | | |

第五表 昭和34年度新市町村建設計画に基づく実施事業費の財源内訳の状況

| 区 分 市町村名 | 総事業費 | 財 源 内 訳 | | | | | | | | | |
|-------------|---------|---------|------|--------|------|---------|------|---------|------|---------|------|
| | | 国庫支出金 | | 県支出金 | | 一般財源 | | 分担金その他 | | 起 債 | |
| | | 金 額 | 構成割合 | 金 額 | 構成割合 | 金 額 | 構成割合 | 金 額 | 構成割合 | 金 額 | 構成割合 |
| 鳥取市 | 74,886 | 24,854 | 33 | 2,357 | 3 | 21,183 | 28 | | | 26,492 | 36 |
| 米子市 | 146,133 | 24,726 | 17 | 24,937 | 17 | 25,745 | 18 | 37,825 | 26 | 32,900 | 22 |
| 倉吉市 | 30,606 | 4,512 | 15 | 2,000 | 6 | 18,834 | 62 | 260 | 1 | 5,000 | 16 |
| 市 計 | 251,625 | 54,092 | 21 | 29,294 | 12 | 65,762 | 26 | 38,085 | 15 | 64,392 | 26 |
| 国岩郡 | 65,554 | 12,728 | 19 | 10,788 | 16 | 17,662 | 27 | 3,676 | 6 | 20,700 | 32 |
| 船岡町 | 23,845 | 8,505 | 36 | 100 | | 7,141 | 30 | 6,799 | 29 | 1,300 | 5 |
| 河原町 | 4,459 | | | 1,050 | 24 | 3,409 | 76 | | | | |
| 八幡町 | 15,062 | 4,450 | 30 | 41 | | 6,021 | 40 | 2,550 | 17 | 2,000 | 13 |
| 若智町 | 17,477 | 170 | 1 | 3,748 | 22 | 2,992 | 17 | 2,667 | 15 | 7,900 | 45 |
| 智気町 | 49,346 | 2,833 | 6 | 1,270 | 2 | 9,237 | 19 | 27,706 | 56 | 8,300 | 17 |
| 高野町 | 41,977 | 8,691 | 21 | 10,854 | 26 | 7,941 | 19 | 891 | 2 | 13,600 | 32 |
| 鹿野町 | 8,452 | 2,800 | 33 | 97 | 1 | 3,631 | 43 | 524 | 6 | 14,000 | 17 |
| 青谷町 | 3,885 | 1,900 | 49 | | | 985 | 25 | | | 1,000 | 26 |
| 東郷町 | 16,977 | 7,143 | 42 | 372 | 2 | 3,162 | 19 | | | 6,300 | 37 |
| 三朝町 | 24,792 | 5,178 | 21 | 1,429 | 6 | 5,530 | 22 | 6,665 | 27 | 5,990 | 24 |
| 関北町 | 29,446 | 50 | | 4,621 | 16 | 5,332 | 18 | 5,443 | 18 | 1,400 | 48 |
| 大東町 | 29,249 | 4,694 | 16 | 350 | 1 | 14,702 | 50 | 1,703 | 6 | 7,800 | 27 |
| 赤碓町 | 84,790 | 7,300 | 9 | 31,225 | 36 | 33,364 | 39 | 1,601 | 2 | 11,300 | 14 |
| 西会町 | 14,679 | 619 | 4 | 1,343 | 9 | 6,642 | 45 | 4,875 | 34 | 1,200 | 8 |
| 伯耆町 | 5,866 | 2,920 | 50 | | | 1,545 | 26 | 1,401 | 24 | | |
| 会岸町 | 14,025 | 728 | 5 | 2,127 | 15 | 5,337 | 38 | 2,533 | 18 | 3,300 | 24 |
| 淀江町 | 2,925 | 530 | 18 | | | 1,295 | 44 | | | 1,100 | 38 |
| 大町 | 13,921 | 3,801 | 27 | | | 6,196 | 45 | 2,835 | 20 | 1,089 | 8 |
| 名中町 | 10,319 | 1,421 | 14 | 912 | 9 | 6,476 | 62 | 510 | 5 | 1,000 | 9 |
| 中日町 | 14,167 | 5,017 | 35 | 522 | 4 | 8,162 | 58 | 466 | 3 | | |
| 江瀧町 | 29,176 | 10,326 | 35 | 50 | | 2,875 | 10 | 3,425 | 12 | 12,500 | 43 |
| 町 村 計 | 520,389 | 91,697 | 18 | 69,006 | 13 | 159,637 | 31 | 76,270 | 15 | 123,779 | 23 |
| 合 計 | 772,014 | 145,789 | 19 | 98,300 | 13 | 225,399 | 29 | 114,355 | 15 | 188,171 | 24 |

第六表

昭和34年度新市町村建設計画実施状況(総括)

1 費目別

(単位 千円)

| 費目 | 市 | | | | 町 | | | | 村 | | | | 計 | 実施額計の構成比(%) |
|----------------|---------|---------|-----------|-------------|---------|---------|-----------|-------------|---------|---------|-----------|-------------|------|-------------|
| | 計画額 | 実施額(A) | 計画外実施額(B) | 実施額計(A)+(B) | 計画額 | 実施額(A) | 計画外実施額(B) | 実施額計(A)+(B) | 計画額 | 実施額(A) | 計画外実施額(B) | 実施額計(A)+(B) | | |
| 1 役所役場費 | 9,920 | 17,554 | | 17,554 | 20,264 | 19,190 | 25,205 | 44,395 | 30,184 | 36,744 | 25,205 | 61,949 | 3.7 | |
| イロハニホヘト | 9,620 | 17,495 | | 17,495 | 12,952 | 13,086 | 19,129 | 32,215 | 22,572 | 30,581 | 19,129 | 49,710 | | |
| 庁舎建設工事 | 300 | 59 | | 59 | 1,308 | 716 | | 716 | 1,608 | 775 | | 775 | | |
| 事務用自動車 | | | | | 2,890 | 2,274 | 5,296 | 7,570 | 2,890 | 2,274 | 5,296 | 7,570 | | |
| 連絡用自動車 | | | | | 3,114 | 3,114 | 780 | 3,894 | 3,114 | 3,114 | 780 | 3,894 | | |
| 2 消防費 | 4,600 | 1,412 | 3,855 | 5,267 | 23,976 | 17,806 | 10,608 | 28,414 | 28,576 | 19,218 | 14,463 | 33,681 | 2.0 | |
| イロハニホヘト | 2,220 | | 3,070 | 3,070 | 14,735 | 12,615 | 8,571 | 21,186 | 16,955 | 12,615 | 11,641 | 24,156 | | |
| 消防車及びポンプ | 1,300 | 400 | 785 | 1,185 | 4,950 | 4,622 | 1,418 | 6,040 | 6,250 | 5,022 | 2,203 | 7,225 | | |
| 防火施設 | | | | | | | 121 | 121 | | | 121 | 121 | | |
| その他 | 1,080 | 1,012 | | 1,012 | 4,291 | 569 | 498 | 1,065 | 5,371 | 1,581 | 498 | 2,077 | | |
| 3 土木費 | 43,221 | 40,047 | 108,477 | 148,524 | 114,080 | 78,347 | 69,771 | 148,118 | 157,301 | 118,394 | 178,248 | 296,642 | 17.5 | |
| イロハニホヘト | 7,400 | 9,152 | 9,887 | 19,039 | 60,541 | 43,512 | 17,799 | 61,311 | 67,941 | 52,664 | 27,686 | 80,350 | | |
| 道路橋りよ整備 | | | 410 | 410 | 9,138 | 955 | 697 | 1,652 | 9,138 | 955 | 1,107 | 2,062 | | |
| 河川改修 | 10,227 | 9,569 | 52,834 | 62,403 | 4,466 | 4,461 | 2,030 | 6,491 | 14,693 | 14,030 | 54,864 | 68,894 | | |
| 港湾土木 | 1,200 | 1,581 | 4,218 | 5,799 | 8,910 | 4,554 | 2,013 | 6,567 | 10,110 | 6,135 | 6,231 | 12,366 | | |
| 土木用機械 | 14,294 | 13,704 | 1,500 | 1,500 | 2,714 | 2,664 | 2,080 | 4,744 | 2,714 | 2,664 | 3,580 | 6,244 | | |
| その他 | 10,100 | 6,041 | 36,428 | 50,132 | 22,652 | 17,927 | 42,570 | 60,497 | 36,946 | 31,631 | 78,998 | 110,629 | | |
| 4 教育費 | 59,254 | 74,189 | 79,331 | 153,520 | 129,230 | 119,694 | 106,169 | 225,863 | 188,484 | 193,883 | 185,500 | 379,383 | 22.4 | |
| イロハニホヘト | 46,479 | 49,064 | 50,994 | 100,058 | 97,872 | 95,568 | 88,061 | 183,629 | 144,351 | 144,632 | 139,055 | 283,687 | | |
| 小中高等学校 | 11,900 | 23,462 | 5,980 | 29,442 | 19,321 | 15,921 | 9,402 | 25,323 | 31,221 | 39,383 | 15,382 | 54,765 | | |
| 幼稚園 | 100 | 770 | 770 | 770 | 668 | 668 | 1,584 | 2,252 | 768 | 668 | 2,354 | 3,022 | | |
| 図書館 | 775 | 1,281 | 6,100 | 6,100 | 6,299 | 3,856 | 3,507 | 7,363 | 7,074 | 5,137 | 6,100 | 9,494 | | |
| 公民館 | | 382 | 12,580 | 12,962 | 1,775 | 1,190 | 855 | 2,045 | 1,775 | 1,572 | 13,435 | 15,007 | | |
| その他 | | | 2,057 | 2,057 | 3,295 | 2,491 | 2,760 | 5,251 | 3,295 | 2,491 | 4,817 | 7,308 | | |
| 5 社会及び労働施設整備事業 | 33,414 | 30,620 | 90,917 | 121,537 | 53,186 | 51,524 | 29,116 | 80,640 | 86,600 | 82,144 | 120,033 | 202,177 | 11.9 | |
| イロハニホヘト | 14,814 | 16,456 | 5,449 | 21,905 | 27,147 | 31,122 | 6,328 | 37,450 | 41,961 | 47,578 | 11,777 | 59,355 | | |
| 公営住宅 | 3,500 | 1,418 | 1,661 | 3,079 | 13,496 | 6,349 | 1,520 | 7,869 | 16,996 | 7,767 | 3,181 | 10,948 | | |
| 母子寮 | | | 1,329 | 1,329 | | | | | | | 1,329 | 1,329 | | |
| 老人福祉施設 | | 4,628 | 155 | 4,783 | | | | | | 4,628 | 155 | 4,783 | | |
| 児童遊園地 | | 70 | 108 | 178 | | | | | | 70 | 108 | 178 | | |
| その他 | 8,700 | 8,048 | 81,301 | 89,349 | 9,937 | 11,381 | 14,182 | 25,563 | 18,637 | 19,429 | 95,483 | 114,912 | | |
| 6 保健衛生費 | 40,643 | 35,728 | 72,809 | 108,537 | 62,118 | 47,446 | 37,729 | 85,175 | 102,761 | 83,174 | 110,538 | 193,712 | 11.5 | |
| イロハニホヘト | 6,358 | 8,148 | 48,858 | 57,006 | 26,877 | 16,877 | | 16,877 | 33,235 | 25,025 | 48,858 | 73,883 | | |
| 水道施設 | 14,381 | 24,289 | | 24,289 | 32,098 | 29,017 | 35,166 | 64,183 | 46,479 | 53,306 | 35,166 | 88,472 | | |
| 布設整備 | | | 15,000 | 15,000 | | | | | | | 15,000 | 15,000 | | |
| 診療所 | 11,130 | | 1,480 | 1,480 | 1,520 | | 1,304 | 1,304 | 1,520 | 11,130 | 1,480 | 1,480 | | |
| 病舎 | | | | | 179 | 146 | | 146 | 179 | 146 | 146 | 146 | | |
| 葬儀場 | 4,775 | | 4,403 | 4,403 | 80 | 80 | | 80 | 80 | 80 | 4,403 | 4,483 | | |
| 畜産施設 | 735 | 447 | 1,320 | 1,320 | | | 577 | 577 | 4,775 | 1,897 | 1,897 | 1,897 | | |
| その他 | 1,930 | 1,377 | 614 | 1,061 | | | | | 735 | 447 | 614 | 1,061 | | |
| 7 産業経費 | 139,762 | 51,542 | 71,048 | 122,590 | 186,048 | 139,768 | 183,491 | 323,259 | 325,810 | 191,310 | 254,539 | 445,849 | 26.3 | |
| イロハニホヘト | 2,262 | | 2,016 | 2,016 | 2,478 | 2,447 | 2,005 | 4,452 | 2,478 | 2,447 | 4,021 | 6,468 | | |
| 農林たけ | | | 2,983 | 2,983 | 7,157 | 4,907 | 2,854 | 7,761 | 9,419 | 4,907 | 5,837 | 10,744 | | |
| 池野港 | | | 1,062 | 1,062 | 5,233 | 4,535 | 2,011 | 6,546 | 5,233 | 4,535 | 2,011 | 6,546 | | |
| 開港 | 3,220 | 2,700 | | | 8,222 | 1,078 | | 1,078 | 8,222 | 1,078 | 1,062 | 2,140 | | |
| 共同産 | | | 320 | 3,020 | 1,000 | 977 | 547 | 1,524 | 1,000 | 977 | 547 | 1,524 | | |
| 振興 | | | 550 | 550 | 2,000 | 4,518 | | 4,518 | 5,220 | 7,218 | 320 | 7,538 | | |
| その他 | | | 654 | 654 | | | | | | | 550 | 550 | | |
| 8 財産費 | 169 | 233 | | 233 | 43,250 | 44,949 | 10,968 | 55,917 | 43,419 | 45,182 | 10,968 | 56,150 | 3.3 | |
| イロハニホヘト | 169 | 233 | | 233 | 36,854 | 38,553 | 10,760 | 49,313 | 37,023 | 38,786 | 10,760 | 49,546 | | |
| 基本財産 | | | | | 6,396 | 6,396 | 208 | 6,604 | 6,396 | 6,396 | 208 | 6,604 | | |
| 9 諸支出金 | 1,000 | 300 | | 300 | 2,160 | 1,665 | 22,357 | 24,022 | 3,160 | 1,965 | 22,357 | 24,322 | 1.4 | |
| イロハニホヘト | 1,000 | 300 | | 300 | 1,780 | 1,285 | 3,860 | 5,145 | 2,780 | 1,585 | 3,860 | 5,445 | | |
| 無線放送 | | | | | 380 | 380 | 18,497 | 18,877 | 380 | 380 | 18,497 | 18,877 | | |
| 合計 | 331,983 | 251,625 | 426,437 | 678,062 | 634,312 | 520,389 | 494,229 | 1,014,618 | 966,295 | 772,014 | 920,666 | 1,692,680 | 100 | |

2 市 町 村 別

(単位千円)

| 区分 市町村名 | 本年度計画額 | | 本年度計画外事業 | | 実施額計 (B)+(C)+(D) (E) | 実施率 | | 備 考 | |
|------------|------------|------------|--|----------------------------|----------------------------|----------------|----------------|-------|--|
| | 実施額 (A) | 実施額 (B) | 建設計画年次を繰り上げ(下げ)て本年度実施した事業 計画額 実施額(C) | 建設計画外 の事業 実施額 (D) | | (B)/(A) (%) | (E)/(A) (%) | | |
| 鳥取市 | 79,268 | 24,236 | 15,883 | 50,650 | 261,687 | 261,687 | 30.6 | 246.1 | [本年度計画外事業, 実施額12,234千円は実施計画外の事業実施額とすべきものの誤りである。] |
| 米子市 | 215,429 | 127,934 | 53,946 | 18,199 | 120,154 | 195,040 | 59.4 | 68.3 | |
| 倉吉市 | 37,286 | 30,606 | | | 1,057 | 147,190 | 82.1 | 198.9 | |
| 市 計 | 331,983 | 182,776 | 69,829 | 68,849 | 426,437 | 678,062 | 55.1 | 204.2 | |
| 国府町 | 91,687 | 65,554 | | | 55,145 | 55,145 | 71.5 | 71.5 | |
| 岩美町 | 24,115 | 23,845 | | | 927 | 24,772 | 98.9 | 102.7 | |
| 郡 船原町 | 10,420 | 4,459 | | | 13,102 | 13,102 | 42.8 | 472.2 | |
| 八東町 | 18,679 | 10,323 | 5,978 | 4,739 | 8,780 | 8,780 | 55.3 | 92.3 | |
| 若智町 | 15,527 | 5,254 | | 12,234 | 2,289 | 17,351 | 33.8 | 112.6 | |
| 智気町 | 49,346 | 49,346 | | | | 49,346 | 100.0 | 100.0 | |
| 高野町 | 45,848 | 41,977 | | | 2,120 | 44,097 | 91.6 | 96.2 | |
| 鹿野町 | 8,460 | 8,452 | | | 21,534 | 29,986 | 99.9 | 354.4 | |
| 青谷町 | 14,341 | 3,885 | | | 51,089 | 54,974 | 27.1 | 383.3 | |
| 羽合町 | 30,555 | 16,977 | | | 7,769 | 24,746 | 55.6 | 81.0 | |
| 東三朝町 | 21,828 | 20,085 | 4,160 | 4,707 | 48,941 | 48,941 | 92.0 | 254.7 | |
| 関 金条町 | 48,464 | 29,446 | | | 30,821 | 55,613 | 60.8 | 60.8 | |
| 北大東町 | 31,817 | 29,249 | | | 44,478 | 29,446 | 91.9 | 91.9 | |
| 赤松町 | 89,535 | 84,790 | | | 17,764 | 29,249 | 94.7 | 94.7 | |
| 西伯町 | 13,800 | 14,679 | | | 27,056 | 84,790 | 106.4 | 235.1 | |
| 会 伯見町 | 16,200 | 5,866 | | | 27,056 | 27,056 | 96.9 | 167.0 | |
| 岸本町 | 6,052 | 14,025 | | | 6,015 | 5,866 | 100.0 | 96.9 | |
| 淀江町 | 14,025 | 2,925 | | | 27,253 | 14,025 | 100.0 | 100.0 | |
| 大 山和町 | 11,110 | 13,921 | | | 167 | 27,253 | 24.7 | 75.4 | |
| 名 中山町 | 10,319 | 10,319 | | | 14,495 | 8,940 | 125.3 | 126.8 | |
| 中日町 | 14,167 | 14,167 | | | 47,521 | 24,814 | 100.0 | 240.4 | |
| 日野町 | | | | | 14,546 | 14,167 | 100.0 | 100.0 | |
| 江 府口町 | 36,167 | 29,176 | | | 7,664 | 47,521 | 80.7 | 80.7 | |
| 灘 村 計 | 634,312 | 498,709 | 10,138 | 21,680 | 494,229 | 7,664 | 78.6 | 156.0 | |
| 合 計 | 966,295 | 681,485 | 79,967 | 90,529 | 920,666 | 1,692,680 | 70.5 | 175.2 | |

3 新市町村建設計画調整事業及び施設整備事業の実施状況

新市町村建設計画は、合併関係市町村において合併後における新市町村の将来の建設経営に関する基本的計画として定められたものであるが、前項でも述べたように合併前にそれぞれの立場をもつ個々の市町村が協議して定めたものであるため、新市町村としての一体的な観点からみた総合的な調整がじゅうぶん行ない得ないというらみもあり、またその実現に關する計画が適確に樹立されていないものもあるようにみうけられるのである。

このため、新市町村は、新市町村建設促進法（昭和三十一年法律第六十四条）の規定に基づき、地域の特質に即して総合的にその建設を進めることを基本方針として、すみやかにその一体性を確立し、行政の近代化をはかり、健全なる財政運営につとめて、町村合併により強化された能力に応じ、その建設を計画的か

つ効果的に進めることを目的とした建設計画の調整をはかることとなつてゐる。

この計画調整事業は、国から補助を受けて昭和三十一年度から実施しており、その状況は、第七表のとおりであるが、本県のこの事業の進捗ははかばかしくなく昭和三十四年度までに一二市町が調整を完了した状況で、残り一八市町が未完了であり、更に、昭和三十五年度には六町が新しく指定を受け、未完了市町とともに鋭意努力中である。

また、新市町村は、国から補助を受けて建設計画実施の一環として施設整備事業を実施しており、その状況は第八表のとおりである。

第七表 計画調整事業実施市町村の状況

| 年 度 別 | 市 町 村 名 | 計 | 補 助 額 千円 |
|--------|--|----|-------------|
| 昭和31年度 | 若桜町 智頭町 赤碓町 | 3 | 450 |
| " 32年度 | 倉吉市 岩美町 郡家町 羽合町 三朝町 岸本町 中山町 江府町 溝口町 | 9 | 1,350 |
| " 33年度 | 鳥取市 国府町 船岡町 河原町 関金町 北条町 東伯町 大山町 名和町 | 9 | 1,296 |
| " 34年度 | 米子市 境港市 気高町 青谷町 東郷町 大栄町 西伯町 日南町 日野町 | 9 | 1,296 |
| 計 | | 30 | 4,392 |

第八表 新市町村施設整備事業の実施状況

(単位千円)

1 総 括

| 年 度 別 | 市町村数 | 事業費 | 財 源 内 訳 | | | |
|--------|------|---------|-----------|--------|--------|---------|
| | | | 国 庫 支 出 金 | 地 方 債 | そ の 他 | 一 般 財 源 |
| 昭和31年度 | 3 | 6,541 | 2,400 | — | 463 | 3,678 |
| " 32年度 | 12 | 56,796 | 18,000 | 21,000 | 7,228 | 10,568 |
| " 33年度 | 10 | 41,314 | 14,700 | 13,000 | 5,613 | 8,001 |
| " 34年度 | 16 | 73,898 | 24,350 | 21,500 | 5,265 | 22,783 |
| 計 | 41 | 178,549 | 59,450 | 55,500 | 18,569 | 45,030 |

2 昭和33年度及び昭和34年度施設整備事業実施状況

(単位千円)

| 年度 | 市町村名 | 事業名 | 事業費 | 財 源 内 訳 | | | | 事業内容 |
|-----------|------------|------------|--------|---------|-------|--------|--------------------------------------|---------------------------------|
| | | | | 国庫支出金 | 地方債 | その他 | 一般財源 | |
| 昭和33年度 | 鳥取市 | 連絡用自動車購入事業 | 1,020 | 500 | - | - | 520 | トヨベツトマスターラインライトバン(直伝用拡声装置一式付)1台 |
| | | 土木用機械購入事業 | 4,870 | 1,850 | 3,000 | - | 20 | 小松製D50型アングルドーザー1台(レーキ板摺揚装置とも) |
| | | 道路整備事業 | 2,300 | 1,150 | - | 1,150 | - | いすゞ三輪ダンプトラック5t車1台 |
| | | 小計 | 3,000 | 1,500 | - | - | 1,500 | 改良 延長980m 幅員4m |
| | 米子市 | 連絡用自動車購入事業 | 950 | 400 | - | - | 550 | 三菱ジープ 1台 |
| | | 土木用機械購入事業 | 1,100 | 500 | - | - | 600 | ニッサン貨物自動車5t車1台 |
| | | 橋梁整備事業 | 2,350 | 1,000 | 1,350 | - | - | ダイハツバイプレーションローラ1.6 ハンドガイド型2台 |
| | | 小計 | 1,450 | 700 | 650 | - | 100 | 木橋改築 橋長30.86m 幅員4m |
| | 河原町 | 連絡用自動車購入事業 | 925 | 400 | - | - | 525 | トヨベツト マスターライン ライトバン1台 放送施設一式付 |
| | | 土木用機械購入事業 | 650 | 200 | - | - | 450 | マツダ小型三輪車 1台 |
| | | 有線放送施設整備事業 | 7,326 | 1,100 | 1,800 | 4,313 | 113 | スピーカーテレホン方式 1,196戸 |
| | | 小計 | 8,901 | 1,700 | 1,800 | 4,313 | 1,088 | |
| | 用瀬町 | 道路整備事業 | 2,433 | 1,000 | 1,000 | - | 433 | 改良 延長837m 幅員2.5m |
| | | 道路整備事業 | 3,744 | 1,400 | 1,700 | 150 | 494 | 改良 延長2460m 幅員3.5~4m |
| | | 連絡用自動車購入事業 | 800 | 400 | - | - | 400 | トヨベツト ルートトラック2t車1台 |
| | | 連絡用自動車購入事業 | 1,244 | 600 | - | - | 644 | 三菱ウイリスジープ1台 デリバリアワゴン |
| | 新規分計 | | 34,162 | 12,700 | 9,500 | 5,613 | 6,349 | |
| | 倉吉市 | 連絡用自動車購入事業 | 1,000 | 500 | - | - | 500 | トヨタランドクルーザー ジープ1台 |
| | | 橋梁整備事業 | 1,030 | 500 | - | - | 530 | 木橋改築 橋長13.6m 幅員4m |
| | | 小計 | 2,030 | 1,000 | - | - | 1,030 | |
| 智頭町 | | 橋梁整備事業 | 4,312 | 600 | 3,500 | - | 212 | 永久橋2箇所 橋長17.06m 13.6m 幅員4m |
| 江府町 | 道路整備事業 | 810 | 400 | - | - | 410 | 改良 延長251.5m 幅員3~6m | |
| | 継続分計 | 7,152 | 2,000 | 3,500 | - | 1,652 | | |
| 合計 | | 41,314 | 14,700 | 13,000 | 5,613 | 8,001 | | |
| 昭和34年度 | 境港市 | 庁舎整備事業 | 12,007 | 3,500 | 5,000 | - | 3,507 | 鉄筋3階821.7坪補助対象(基礎, 鉄筋コンクリート2階) |
| | | 庁舎整備事業 | 15,034 | 3,500 | 4,000 | - | 7,534 | 軽鉄骨2階 340.6坪 |
| | | 有線放送施設整備事業 | 10,131 | 1,400 | 3,500 | 4,645 | 586 | スピーカーテレホン方式 1260戸 |
| | 船岡町 | 連絡用自動車購入事業 | 600 | 300 | - | - | 300 | 軽自動二輪車4台 ホンダドリーム3台 ホンダベンリー1台 |
| | | 道路整備事業 | 1,730 | 400 | 1,100 | 150 | 80 | 新設 2,092m 巾3m |
| | | 道路整備事業 | 714 | 300 | 400 | - | 14 | 新設 301m 巾6m |
| | 青谷町 | 土木用機械購入事業 | 650 | 320 | - | - | 330 | トヨベツトRK35型1.65t1台 |
| | | 道路整備事業 | 1,991 | 980 | 600 | - | 411 | 改良 641m 巾4.5m |
| | | 道路整備事業 | 1,230 | 600 | 400 | - | 230 | 改良 425m 巾4.5m |
| | 東伯町 | 連絡用自動車購入事業 | 818 | 400 | - | - | 418 | トヨベツトマスターライン18601台 |
| | | 土木用機械購入事業 | 715 | 350 | - | - | 365 | いすゞTL231型2t1台 |
| | | 道路整備事業 | 2,910 | 1,450 | 1,000 | - | 460 | 新設 330m 巾3m 100m 巾2m |
| | 北条町 | 道路整備事業 | 3,470 | 1,200 | 1,000 | - | 1,270 | 改良 3.619m 巾4m |
| | | 土木用機械購入事業 | 745 | 350 | - | - | 395 | ニッサンジュニャー1.75t1台 |
| | | 集会施設整備事業 | 3,180 | 1,150 | 1,500 | 470 | 60 | 木造平屋建 107.06坪 |
| | 東郷町 | 道路整備事業 | 3,030 | 1,200 | 1,000 | - | 830 | 新設 759.5m 巾3.5m |
| | | 連絡用自動車購入事業 | 805 | 400 | - | - | 405 | ヒルマンライトバン 1台 |
| | | 土木用機械購入事業 | 705 | 350 | - | - | 355 | マツダトラック2t車 1台 |
| | 気高町 | 道路整備事業 | 602 | 300 | - | - | 302 | 改修 250m 巾4m |
| | | 連絡用自動車購入事業 | 818 | 400 | - | - | 418 | トヨベツトマスターライン 1台 |
| 土木用機械購入事業 | | 770 | 350 | - | - | 420 | ウイリスジープ 1台 いすゞえるふ2t車 1台 | |
| 日野町 | 連絡用自動車購入事業 | 1,225 | 600 | - | - | 625 | デリバリアワゴンジープ5人乗 1台 | |
| | 橋梁整備事業 | 2,346 | 1,150 | 1,000 | - | 196 | 永久橋 橋長27m幅員2.6m災害に伴う手戻工事 | |
| | 新規分計 | 66,856 | 21,250 | 20,500 | 5,265 | 19,841 | | |
| 米子市 | 連絡用自動車購入事業 | 950 | 450 | - | - | 500 | ウイリスジープJ10型 1台 | |
| | 土木用機械購入事業 | 1,500 | 750 | - | - | 750 | ニッサンジュニャキャブオール2t車1台トヨベツトルートトラック2t車1台 | |
| | 土木用機械購入事業 | 700 | 300 | - | - | 400 | マツダ4輪2t 1台 | |
| 名和町 | 集会施設整備事業 | 2,474 | 1,000 | 1,000 | - | 474 | 木造平屋 72坪 | |
| | 橋梁整備事業 | 1,418 | 600 | - | - | 818 | 橋長13m巾4m 取合道路143.12m | |
| 継続分計 | 7,042 | 3,100 | 1,000 | - | 2,942 | | | |
| 合計 | | 73,898 | 24,350 | 21,500 | 5,265 | 22,783 | | |

二 新市町村の行政機構及び職員組織等の状況

新市町村が、その建設を効果的に進めていくには、行政機構及び職員組織の簡素合理化を図ることが必要である。新市町村は、その行政の運営をもつとも合理的かつ能率的なものとするため行政機構においてどんな改善を加え、また、職員の構成及び配置の適正化にどのような努力をしたか、以下その大要である。

1 分課組織の状況

新市町村の分課組織は第九表のとおりであるが、云々までもなくこれ等分課組織については、一度定立された組織についても行政の能率的執行を確保するとともに、住民へのサービスの向上を期するよう行政の機能に即応した組織を編成するよう合理化に努めなければならぬのである。

昭和三十二年度末から昭和三十四年度末までに減課(係)した市町村は境港市、関金町、江府町の一市二町であるが、増課(係)は米子市、河原町、若桜町、用瀬

町、気高町、西伯町、岸本町、大山町、名和町、中山町、溝口町の多きに達している。

| 区分 市町 村名 | 分 課 組 織 | 課 (係) 合 計 | 昭和33年3月 31日 現在課(係)数 |
|----------------|--------------------------------|--------------|---------------------------|
| 大栄町 | 総務課 経済課 厚生課 税務課 | 4課 | 旧大栄町2課 |
| 東伯町 | 総務課 税務課 経済課 厚生課 出納室 | 4課 1室 | 4課 1室 |
| 赤碓町 | 総務課 民生課 経済課 出納室 | 3課 1室 | 3課 1室 |
| 西伯町 | 総務課 税務課 経済課 建設課 | 4課 | 3課 |
| 会见町 | 総務課 財務課 経済課 | 3課 | 3課 |
| 岸本町 | 総務課 財務課 経済課 厚生課 出納室 | 4課 1室 | 3課 1室 |
| 伯仙町 | 総務課 財務課 厚生課 経済課 | 4課 | 4課 |
| 淀江町 | 総務課 財務課 経済課 保険課 出納室 | 4課 1室 | 4課 1室 |
| 大山町 | 総務課 税務課 保険課 経済課 | 4課 | 3課 |
| 名和町 | 総務課 財務課 経済課 地籍調査局 評価室 出納室 | 3課1局2室 | 3課 1室 |
| 中山町 | 総務課 財務課 経済課 | 3課 | 2課 1室 |
| 日南町 | 総務課 税務課 保健課 建設課 町民課 | 5課 | 旧高宮村3係 旧伯南町4係 |
| 日野町 | 総務課 税務課 厚生課 経済課 | 4課 | 旧根雨町4係 |
| 江府町 | 総務係 財務係 厚生係 保健衛生係 経済係 | 5係 | 7係 |
| 溝口町 | 総務係 財務係 民生係 経済係 町民係 国保係 会計室 | 6係 1室 | 4係 1室 |

第九表 新市町村における分課組織の状況

(昭和35年3月31日現在)

| 区分 市町 村名 | 分 課 組 織 | 課 (係) 合 計 | 昭和33年3月 31日 現在課(係)数 |
|----------------|--|--------------|---------------------------|
| 鳥取市 | 総務課 財政課 税務課 戸籍課 市民課 会計課 商工観光課 保険課 農林課 耕地課 土木課 都 市計画課 建築課 | 13課 | 13課 |
| 米子市 | 人事課 広報文書課 財政課 課税課 収税課 市民課 会計課 管財課 社会課 衛生課 保険課 農政部農地課 農政部農林課 商工観光課 建設部 都市建設課 建設部土木課 公会堂事務局 | 16課 1局 | 9課 2室 1局 |
| 倉吉市 | 総務課 財政課 会計課 税務課 市民課 保険課 商工課 農林課 建設課 水道課 | 10課 | 10課 |
| 境港市 | 総務課 財政課 税務課 市民課 保険課 産業課 建設課 | 7課 | 8課 1室 |
| 国府町 | 総務課 民生課 経済課 出納室 | 3課 1室 | 3課 1室 |
| 岩美町 | 総務課 税務課 保健民生課 経済土木課 出納室 | 4課 1室 | 4課 1室 |
| 那家町 | 総務課 税務課 厚生課 農政課 経済課 | 5課 | 5課 |
| 船岡町 | 総務課 税務課 厚生課 経済課 | 4課 | 4課 |
| 河原町 | 総務課 財務課 厚生課 経済課 土木課 | 5課 | 4課 |
| 八東町 | 総務課 税務課 経済厚生課 | 3課 | 旧八頭村2課 |
| 若桜町 | 総務課 財政課 税務課 厚生課 農林課 土木課 | 6課 | 4課 |
| 用瀬町 | 総務課 税務課 厚生課 経済課 | 4課 | 3課 1係 |
| 智頭町 | 総務課 税務課 厚生課 経済課 林業課 土木課 | 6課 | 6課 |
| 気高町 | 総務課 税務課 民生課 経済課 | 4課 | 3課 1室 |
| 鹿野町 | 総務課 財務課 経済課 | 3課 | 3課 1室 |
| 青谷町 | 総務課 税務課 経済課 保健厚生課 出納室 | 4課 1室 | 4課 1室 |
| 羽合町 | 総務課 厚生課 経済課 出納室 | 3課 1室 | 3課 1室 |
| 東郷町 | 総務課 経済土木課 農林課 | 3課 | 3課 1室 |
| 三朝町 | 総務課 農林課 観光土木課 厚生課 町民室 出納室 | 4課 2室 | 4課 2室 |
| 関金町 | 総務係 経済係 | 2係 | 4係 |
| 北条町 | 総務課 経済課 出納室 | 2課 1室 | 2課 1室 |

2 支所及び出張所の状況

行政組織を合理化して経費の節減をはかり、新市町村の一体性を確保するためには、漸次、支所、出張所の廃止、統合をはからなければならぬであろう。支所、出張所の状況は第十表に表示するとおり、新市町村三六団体(市町)の合併当時の支所、出張所の数一〇〇に対し、昭和三十五年三月三十一日現在においては、四五となつて七五の減少をみせている。これを昭和三十三年三月三十一日現在の調査と比較するときは、一六の減少をみせ、大勢は支所、出張所の廃止統合に傾いているといふことができよう。支所、出張所の職員数は合併当時三七〇人に対し、昭和三十五年三月三十一日現在においては八六人と二八四人の減少をみせており、これを昭和三十二年度の一二三人に比較すれば三七人の減少をみせ、漸次下降の線をたどつてゐる。

支所、出張所の廃止、統合には、これによる住民の不利不便を除去しなければ、住民に対するサービスの低

3 附属機関の設置及び活動状況

下を招来するので、まず施設の完備をはかることが必要である。部落電話、有線放送施設等の通信連絡施設の整備がはかられ、市町村道の新設改修及び橋梁の補修等の事業が着々と進められるのは当然の措置である。

附属機関の設置及び活動状況は、第十一表に表示するとおりである。合併前(市町村)当り六、二あつた附属機関も昭和三十五年三月三十一日現在では三、七と減り、その割合は五九、七%となつてゐる。

第十表 支所、出張所の状況

| 区分 市町村名 | 合併直後の状況 | | | 昭和35年3月31日現在 | | | | | | | | | | 増加率 (B)×100 (A) | 備考 | | | | |
|------------|---------|-----|---------------|--------------|-----|---------------|----------------|--------------|-----------|---------|---------|-------|----|-----------------------|----|--|--|--|--|
| | 支、出張所の数 | | 支所、出張所の職員数(A) | 支所、出張所の数 | | 支所、出張所の職員数(B) | 支所、出張所に要する年間費口 | 支所、出張所管内平均人口 | 本庁からの距離区分 | | | | | | | | | | |
| | 支所 | 出張所 | | 支所 | 出張所 | | | | 4km未満 | 4km~6km | 6km~8km | 8km以上 | | | | | | | |
| 鳥取市 | 17 | | 68 | | | | 千円 | | | | | | | | | | | | |
| 米子市 | 11 | | 31 | | | | | | | | | | | | | | | | |
| 倉吉市 | 8 | 5 | 39 | | 11 | 24 | 6,674 | 2,419 | | 1 | 6 | 1 | 3 | 77.4 | | | | | |
| 境港市 | 5 | | 25 | | 4 | 7 | 1,140 | 4,662 | | 4 | | | | 28.0 | | | | | |
| 市計 | 41 | 5 | 163 | | 15 | 31 | 7,814 | | | 5 | 6 | 1 | 3 | 19.0 | | | | | |
| 国岩郡 | 1 | | 5 | | 1 | 2 | | 3,000 | | | | 1 | | 40.0 | | | | | |
| 美郷町 | 1 | 8 | 19 | | | | | | | | | | | | | | | | |
| 船岡町 | 2 | | 10 | | 1 | 3 | 550 | 1,580 | | | | | 1 | 300.0 | | | | | |
| 八幡町 | 2 | | 7 | | | | | | | | | | | | | | | | |
| 東瀬頭高 | 1 | | 4 | | 1 | 3 | 1,098 | 2,468 | | | | 1 | | 75.0 | | | | | |
| 智気 | 2 | | 4 | | | | | | | | | | | | | | | | |
| 野谷 | 6 | 4 | 12 | | 6 | 12 | 750 | 2,458 | | 2 | 2 | | 2 | 100.0 | | | | | |
| 鹿青羽 | 2 | | 6 | | | | | | | | | | | | | | | | |
| 東三 | 4 | 2 | 8 | | 2 | 4 | 830 | 2,090 | | | 1 | 1 | | 100.0 | | | | | |
| 関北 | 1 | | 4 | | | | | | | | | | | | | | | | |
| 大東赤 | 1 | | 8 | | | | | | | | | | | | | | | | |
| 西会 | 1 | | 5 | | | | | | | | | | | | | | | | |
| 江溝 | 1 | | 20 | | 1 | 1 | 200 | 1,827 | | | | | 1 | 5.0 | | | | | |
| 伯耆 | 1 | | 3 | | 1 | 1 | 287 | 2,021 | | | | 1 | | 33.3 | | | | | |
| 山南 | 1 | | 2 | | 1 | 1 | 581 | 2,300 | | 1 | | | | 50.0 | | | | | |
| 山南 | 4 | | 18 | | 1 | 2 | 775 | 1,775 | | | | 1 | | 33.3 | | | | | |
| 西会岸 | 2 | | 4 | | | | | | | | | | | | | | | | |
| 伯耆 | 1 | 1 | 2 | | | | | | | | | | | | | | | | |
| 伯耆 | 2 | | 4 | | | | | | | | | | | | | | | | |
| 伯耆 | 1 | | 2 | | 1 | 2 | 300 | 1,806 | | | 1 | | | 100.0 | | | | | |
| 伯耆 | 3 | 2 | 7 | | 2 | 3 | 686 | 2,761 | | 1 | 1 | | | 42.9 | | | | | |
| 伯耆 | 2 | | 10 | | | | | | | | | | | | | | | | |
| 伯耆 | 2 | | 2 | | 2 | 2 | 486 | 2,472 | | 2 | | | | 100.0 | | | | | |
| 伯耆 | 6 | | 22 | | 6 | 6 | 2,182 | 2,100 | | | | | 6 | 27.3 | | | | | |
| 伯耆 | 1 | | 8 | | 1 | 8 | 912 | 3,243 | | | | | 1 | 100.0 | | | | | |
| 府口 | 2 | | 4 | | | | | | | | | | | | | | | | |
| 府口 | 2 | | 2 | | 1 | 2 | 720 | 2,000 | | | | 1 | 1 | 100.0 | | | | | |
| 町村計 | 56 | 18 | 207 | | 26 | 4 | 55 | 10,357 | | 6 | 7 | 5 | 12 | 26.6 | | | | | |
| 合計 | 97 | 23 | 370 | | 26 | 19 | 86 | 18,171 | | 11 | 13 | 6 | 15 | 23.2 | | | | | |

第十一表 附属機関の設置及び活動の状況


| 区分 市町村名 | 合併前 | | 昭和33年3月31日現在 | | | | 昭和35年3月31日現在 | | | | 差引増減 | | 昭和34年度 | | |
|------------|-----------|------|------------------|------------|------------|------------|------------------|------------|------------|------------|-------|-------|--------|---------------------|-----|
| | 附属機 関数 | 委員数 | 附属機 関数 (C) | 委員数 (D) | 左の内訳 | | 附属機 関数 (A) | 委員数 (B) | 左の内訳 | | (A-C) | (B-D) | 開会回数 | 一附属機 関当り開 会回数 | |
| | | | | | 部外者 委員数 | 部内者 委員数 | | | 部外者 委員数 | 部内者 委員数 | | | | | |
| 鳥取市 | 22 | 251 | 12 | 179 | 160 | 19 | 9 | 124 | 105 | 19 | △ | 3△ | 55 | 30 | 3.3 |
| 米子市 | 1 | 91 | 1 | 14 | 11 | 3 | 4 | 66 | 59 | 7 | △ | 3△ | 52 | 8 | 2.0 |
| 倉吉市 | 1 | 31 | 7 | 240 | 225 | 15 | 4 | 76 | 71 | 5 | △ | 3△ | 164 | 12 | 3.0 |
| 境港市 | 1 | 46 | 1 | 14 | 12 | 2 | 2 | 20 | 19 | 1 | △ | 1 | 6 | 2 | 1.0 |
| 国府町 | 12 | 117 | 4 | 39 | 37 | 2 | 3 | 25 | 25 | △ | △ | 14 | 1 | 0.3 | |
| 岩美町 | 28 | 258 | 6 | 158 | 155 | 3 | 3 | 50 | 47 | 3 | △ | 3△ | 108 | 12 | 4.0 |
| 郡家町 | 7 | 99 | 4 | 66 | 63 | 3 | 4 | 68 | 62 | 6 | △ | 0 | 2 | 10 | 2.5 |
| 船原町 | 6 | 36 | 2 | 21 | 16 | 5 | 3 | 38 | 30 | 8 | △ | 1 | 17 | 7 | 2.3 |
| 河内町 | 4 | 112 | 4 | 78 | 76 | 2 | 3 | 35 | 31 | 4 | △ | 1△ | 43 | 11 | 3.7 |
| 八幡町 | 9 | 102 | 6 | 87 | 77 | 10 | 2 | 20 | 16 | 4 | △ | 3△ | 36 | 5 | 2.5 |
| 若狭町 | 10 | 172 | 4 | 108 | 108 | 10 | 3 | 51 | 40 | 11 | △ | 3△ | 59 | 5 | 1.7 |
| 智気町 | 6 | 86 | 8 | 144 | 133 | 11 | 4 | 49 | 42 | 7 | △ | 0△ | 59 | 7 | 1.8 |
| 高野町 | 25 | 216 | 5 | 80 | 80 | 11 | 7 | 115 | 16 | △ | △ | 29 | 18 | 2.6 | |
| 鹿野町 | 8 | 76 | 3 | 28 | 25 | 3 | 2 | 16 | 13 | 3 | △ | 1△ | 12 | 8 | 4.0 |
| 青谷町 | 3 | 39 | 2 | 28 | 26 | 2 | 2 | 32 | 27 | 5 | △ | 0 | 4 | 7 | 3.5 |
| 羽束町 | 4 | 52 | 4 | 41 | 36 | 5 | 4 | 43 | 37 | 6 | △ | 0 | 2 | 2 | 1.0 |
| 東三朝町 | 4 | 34 | 4 | 33 | 33 | 1 | 4 | 49 | 44 | 5 | △ | 0 | 15 | 5 | 1.3 |
| 三朝町 | 2 | 48 | 4 | 70 | 64 | 6 | 4 | 46 | 38 | 8 | △ | 0△ | 24 | 6 | 1.5 |
| 金栄町 | 4 | 45 | 3 | 31 | 31 | 0 | 3 | 43 | 39 | 4 | △ | 0 | 12 | 8 | 2.0 |
| 北条町 | 6 | 57 | 3 | 47 | 40 | 7 | 6 | 69 | 64 | 5 | △ | 3 | 22 | 15 | 2.5 |
| 大東町 | 4 | 46 | 4 | 46 | 44 | 2 | 4 | 46 | 44 | 2 | △ | 0 | 8 | 8 | 2.0 |
| 赤碓町 | 11 | 124 | 6 | 25 | 23 | 2 | 3 | 43 | 38 | 5 | △ | 3 | 18 | 3 | 1.0 |
| 西条町 | 4 | 35 | 7 | 128 | 124 | 4 | 6 | 182 | 172 | 10 | △ | 1 | 54 | 15 | 2.5 |
| 西条町 | 3 | 77 | 4 | 68 | 64 | 4 | 4 | 50 | 44 | 6 | △ | 0△ | 18 | 14 | 3.5 |
| 会津町 | 4 | 54 | 5 | 51 | 50 | 1 | 7 | 64 | 64 | 0 | △ | 2 | 13 | 14 | 2.0 |
| 岸本町 | 4 | 72 | 5 | 83 | 77 | 6 | 4 | 68 | 59 | 9 | △ | 1△ | 15 | 12 | 3.0 |
| 江刺町 | 2 | 17 | 2 | 19 | 19 | 0 | 3 | 44 | 40 | 4 | △ | 1△ | 25 | 22 | 7.3 |
| 江刺町 | 3 | 84 | 4 | 45 | 44 | 1 | 3 | 36 | 32 | 4 | △ | 1△ | 9 | 9 | 3.0 |
| 大町 | 5 | 92 | 5 | 41 | 37 | 4 | 2 | 27 | 27 | △ | △ | 14 | 4 | 2.0 | |
| 名和町 | 5 | 114 | 5 | 79 | 74 | 5 | 2 | 39 | 39 | △ | △ | 40 | 7 | 3.5 | |
| 山南町 | 2 | 12 | 2 | 32 | 27 | 5 | 4 | 42 | 36 | 6 | △ | 2△ | 10 | 8 | 2.0 |
| 山南町 | 2 | 12 | 2 | 32 | 27 | 5 | 7 | 111 | 111 | △ | △ | 0 | 20 | 8 | 2.9 |
| 山南町 | 2 | 12 | 2 | 32 | 27 | 5 | 2 | 41 | 41 | △ | △ | 0 | 5 | 5 | 2.5 |
| 江府町 | 2 | 31 | 6 | 82 | 74 | 8 | 3 | 38 | 38 | △ | △ | 44 | 17 | 5.7 | |
| 溝口町 | 11 | 55 | 6 | 79 | 78 | 1 | 3 | 58 | 58 | △ | △ | 21 | 12 | 4.0 | |
| 平均 | 6.2 | 78.2 | 4.4 | 65.3 | 60.6 | 4.6 | 3.7 | 53.9 | 49.5 | 4.4 | △ | 0.7△ | 11.4 | 9.9 | 2.7 |

4 職員組織の状況

職員の構成、配置等の適正化についてはさきに述べた分課組織及び支所、出張所の統廃合と密接不可分の関係にあるので、これと並行して、その規模及び機能の実態に応ずるよう検討考究の努力を払う必要がある。また、適材を適所に配置することに意を用い、職員構成の合理化についても努力を払われなければならない。

第十二表から知れるように新市町村においては、職員数の適正化に相当な努力が払われている。すなわち、市において職員一人当り(学校、公民館、保育所等各種施設及び上水道等の各種事業に属する職員は除く。以下同じ。)人口数は、昭和三三年度二〇九人に対し、昭和三四年度二一八人と増加しており、他方町村においては昭和三三年度二五五人に対し、昭和三四年度二四七人と減少しながら増員の傾向を示し、新市町村全体では昭和三三年度二二七人に対し、昭和三四年度二三一人と増加し合理化のあとを示めている。

今後市町村においては、人件費の財政上に占める比重の大きいことにかんがみ、更に職員組織の合理化を強力に行うことにより、住民の福祉のための建設事業に力を注ぐようにすることと臨時職員の取扱いが残された課題であらう。



第十二表 職員数の状況

| 区分 市町村名 | 昭和35年3月31日現在 | | | | | | | | 昭和35年5月31日現在 | | | | | | | | 差引増減 | | | | |
|----------------------|--------------|---------|------|------|-------|------------------|------------------|-------------|--------------|--------|--------|------|-------|---------------|-----------------|-------------|-------|-------|-----|---|----|
| | 職員数 | | | | | | | 職員1人当り人口(C) | 職員数 | | | | | | | 職員1人当り人口(G) | (F-A) | (G-D) | | | |
| | 長の事務局 | 各種委員事務局 | 消防職員 | 臨時職員 | 計(A) | うち各種施設を有する職員数(B) | 各種施設を有した職員数(A-B) | | 一般職員 | 教育関係職員 | 消防関係職員 | 臨時職員 | 合計(E) | 施設等を除いた職員数(F) | 施設等を有した職員数(D+F) | | | | | | |
| 鳥取市 | 632 | 86 | 66 | 55 | 839 | 341 | 498 | 217 | 430 | 77 | 507 | 30 | 68 | 23 | 628 | 453 | 231 | △ | 211 | △ | 45 |
| 米子市 | 422 | 81 | 53 | 162 | 718 | 219 | 499 | 187 | 340 | 73 | 413 | 55 | 50 | 124 | 942 | 464 | 200 | △ | 76 | △ | 35 |
| 倉吉市 | 263 | 56 | 27 | 18 | 364 | 96 | 268 | 195 | 222 | 44 | 266 | 14 | 29 | 19 | 328 | 241 | 218 | △ | 36 | △ | 27 |
| 境港市 | 134 | 26 | 17 | 3 | 180 | 66 | 114 | 300 | 120 | 41 | 161 | 13 | 19 | 28 | 221 | 148 | 225 | △ | 41 | △ | 34 |
| 市計 | 1,451 | 249 | 163 | 238 | 2,101 | 722 | 1,379 | 209 | 1,112 | 235 | 1,347 | 112 | 166 | 194 | 1,819 | 1,306 | 218 | △ | 282 | △ | 73 |
| 国府町 | 34 | 11 | | | 45 | 12 | 33 | 281 | 29 | 3 | 32 | 10 | | 2 | 44 | 31 | 307 | △ | 1 | △ | 2 |
| 岩美町 | 151 | 9 | | | 160 | 85 | 75 | 270 | 60 | 39 | 99 | | | 4 | 103 | 64 | 320 | △ | 57 | △ | 11 |
| 船岡町 | 64 | 16 | | | 80 | 37 | 43 | 268 | 49 | 16 | 65 | 19 | | 5 | 89 | 54 | 211 | | 9 | | 11 |
| 河原町 | 45 | 3 | 1 | | 49 | 25 | 24 | 269 | 21 | 9 | 30 | 8 | | 4 | 42 | 52 | 263 | △ | 7 | | 1 |
| 八東町 | 58 | 5 | 6 | | 69 | 19 | 50 | 234 | 53 | 17 | 70 | 8 | | | 78 | 53 | 220 | | 9 | | 3 |
| 東瀬頭町 | 48 | 11 | | 2 | 61 | 21 | 40 | 238 | 29 | 10 | 39 | 12 | | 2 | 53 | 31 | 280 | | | | 5 |
| 智気町 | 48 | 1 | | | 49 | 22 | 27 | 236 | 43 | 12 | 55 | 5 | | 1 | 62 | 45 | 212 | | 1 | | 9 |
| 高野町 | 71 | 4 | 4 | | 79 | 27 | 52 | 285 | 43 | 18 | 61 | 9 | | 8 | 78 | 51 | 287 | △ | 1 | △ | 1 |
| 野谷町 | 64 | 9 | | | 73 | 25 | 48 | 238 | 38 | 13 | 51 | 5 | | 7 | 63 | 45 | 249 | △ | 10 | △ | 3 |
| 鹿野町 | 33 | 3 | | | 36 | 13 | 23 | 260 | 23 | 9 | 32 | 3 | | 7 | 42 | 30 | 202 | | 6 | | 7 |
| 青羽町 | 44 | 10 | | | 54 | 3 | 51 | 240 | 50 | | 50 | | | 2 | 52 | 52 | 238 | △ | 2 | | 1 |
| 東三朝町 | 46 | 9 | 4 | | 59 | 31 | 28 | 284 | 28 | | 42 | 4 | | 2 | 46 | 28 | 284 | △ | 13 | △ | 3 |
| 金栄町 | 43 | 14 | 23 | | 80 | 41 | 39 | 228 | 34 | 10 | 44 | 16 | | 11 | 71 | 45 | 196 | △ | 9 | | 6 |
| 大東町 | 71 | 6 | 1 | | 78 | 25 | 53 | 207 | 48 | 18 | 66 | | | 2 | 68 | 50 | 227 | △ | 10 | △ | 3 |
| 伯耆町 | 28 | 5 | 1 | | 34 | 11 | 23 | 284 | 26 | 12 | 38 | 2 | | 9 | 49 | 35 | 189 | | 15 | | 12 |
| 赤松町 | 40 | 7 | 5 | | 52 | 22 | 30 | 239 | 27 | 10 | 37 | 3 | | 5 | 45 | 32 | 227 | △ | 7 | | 2 |
| 伯耆町 | 57 | 13 | 2 | | 72 | 19 | 53 | 287 | 48 | 9 | 57 | 7 | | 2 | 66 | 50 | 304 | △ | 6 | △ | 3 |
| 西会町 | 66 | 11 | 2 | | 79 | 42 | 37 | 305 | 34 | 21 | 55 | 8 | | 4 | 67 | 38 | 303 | △ | 12 | | 1 |
| 山見町 | 77 | 5 | | | 82 | 48 | 34 | 263 | 33 | 7 | 40 | 6 | | 1 | 47 | 34 | 262 | △ | 35 | | 0 |
| 岸伯耆町 | 29 | 7 | 2 | | 38 | 14 | 24 | 198 | 25 | 10 | 35 | 5 | | 1 | 41 | 26 | 183 | | 3 | | 2 |
| 江津町 | 33 | 9 | 6 | | 48 | 14 | 34 | 192 | 23 | 5 | 28 | 4 | | 1 | 28 | 24 | 273 | △ | 20 | △ | 10 |
| 山南町 | 27 | 2 | | | 29 | 6 | 23 | 224 | 27 | 4 | 31 | 3 | | 1 | 35 | 28 | 184 | | 6 | | 5 |
| 日野町 | 45 | 10 | 1 | | 56 | 21 | 35 | 267 | 33 | 17 | 50 | 6 | | 2 | 58 | 35 | 269 | | 2 | | 0 |
| 山和町 | 42 | 9 | 3 | | 54 | 24 | 30 | 314 | 30 | 13 | 43 | 7 | | 4 | 54 | 34 | 277 | | 0 | | 4 |
| 中野町 | 49 | 5 | 2 | | 56 | 9 | 47 | 228 | 43 | 15 | 58 | 5 | | 2 | 65 | 45 | 236 | | 9 | △ | 2 |
| 日野町 | 24 | 10 | | | 34 | 10 | 24 | 321 | 24 | 3 | 27 | 6 | | 4 | 37 | 28 | 278 | | 3 | | 4 |
| 江府町 | 42 | 4 | 4 | | 50 | 20 | 30 | 243 | 28 | 5 | 33 | | | 3 | 36 | 31 | 237 | △ | 14 | | 1 |
| 口野町 | 41 | 4 | | | 45 | 13 | 32 | 272 | 31 | 5 | 36 | | | 1 | 37 | 32 | 274 | △ | 8 | | 0 |
| 計 | 1,420 | 212 | 69 | | 1,701 | 676 | 1,045 | 255 | 986 | 325 | 1,311 | 158 | | 95 | 1,564 | 1,081 | 247 | △ | 137 | | 36 |
| (八東町,大栄町,日南町,日野町を除く) | | | | | | | | | | | | | | | | | | | | | |
| 合計 | 2,871 | 461 | 163 | 307 | 3,802 | 1,398 | 2,424 | 227 | 2,098 | 560 | 2,658 | 270 | 166 | 289 | 3,383 | 2,387 | 231 | △ | 419 | △ | 37 |

5 新市町村の三役及び議会議員等の給与状況

新市町村の長、助役及び収入役の給料並びに議会議員の報酬は第九表に掲げるとおりである。

6 新市町村の一般職の給与の状況

昭和三五年五月三十一日現在の新市町村の職員(一般職員、教育関係職員、消防職員、臨時職員)の一人当り基本給月額額は、第十四表に掲げるとおりである。

勿論この一人当り基本給月額額は、それぞれの市町村の職員構成、すなわち年令、経験年数、学歴等により更には臨時職員的全職員中にしめる割合等により異なるため同一に論断することはできないが、一応の比較対照の資料となるであろう。

新市町村の職員の給与を国家公務員及び民間企業のそれと比較すればそこに非常な格差がみられるのである、昭和三五年四月現在の国家公務員の一人当基本給月額額は二一、六〇〇円と見込まれ、同じく民間の基準内給与(毎月きまつて支給する給与から時間外手当を

除いたもの。(二二、六九四円に比べその五〇%に相当する一一、〇〇〇円以下の町村が二二団体もある)である。職員の給与は、生計費、並びに国及び他の地方公共団体の職員並びに民間事業の従事者の給与その他の事情を考慮して定められなければならないのであり新市町村においてはこの問題を考究善処されなければならない。

第十四表 一般職の職員の職員一人当基本給月額状況

(昭和35年5月31日現在)

| 区分 市町村名 | 一 般 職 員 | 左 の う ち | | 教育関係職員 | | 消防関 | 小 計 | 臨 時 職 員 | 合 計 |
|------------|------------|-----------|--------|--------|--------|--------|--------|------------|--------|
| | | 本庁、支所、出張所 | 施設 | 教員 | その他係職員 | 係職員 | | | |
| 鳥取市 | 16,078 | 16,442 | 14,106 | | 13,733 | 16,456 | 16,005 | 8,044 | 15,713 |
| 取子市 | 15,481 | 15,955 | 13,273 | | 11,375 | 17,360 | 15,413 | 7,088 | 13,805 |
| 米倉市 | 14,094 | 14,347 | 12,817 | | 10,048 | 14,426 | 13,942 | 6,342 | 13,502 |
| 境港市 | 12,203 | 13,200 | 10,122 | | 9,384 | 13,315 | 12,301 | 5,250 | 11,511 |
| 国府町 | 12,251 | 12,758 | 7,333 | | 5,800 | | 10,714 | 5,000 | 10,454 |
| 岩美町 | 11,788 | 13,600 | 9,000 | | | | 11,788 | 5,250 | 11,534 |
| 郡家町 | 11,307 | 12,796 | 6,251 | | 5,211 | | 9,928 | 3,800 | 9,584 |
| 船岡町 | 10,700 | 11,952 | 8,750 | | 3,625 | | 9,211 | 4,750 | 8,786 |
| 河原町 | 9,657 | 10,452 | 7,176 | | 4,125 | | 9,090 | | 9,090 |
| 八東町 | 8,179 | 8,689 | 6,700 | | 4,916 | | 7,412 | 4,500 | 7,310 |
| 若瀬町 | 12,322 | 13,303 | 8,833 | | 8,800 | | 12,033 | 4,500 | 11,790 |
| 智頭町 | 10,177 | 11,743 | 6,750 | | 4,222 | | 9,283 | 9,000 | 9,278 |
| 高気町 | 11,196 | 11,232 | 11,111 | | 5,555 | | 10,471 | 5,250 | 9,935 |
| 野谷町 | 11,896 | 13,431 | 7,426 | | 9,872 | | 11,725 | 5,000 | 10,968 |
| 鹿野町 | 11,844 | 13,869 | 6,667 | | 11,333 | | 11,800 | 5,000 | 10,667 |
| 青谷町 | 12,084 | 12,084 | | | | | 12,084 | 4,000 | 11,773 |
| 羽合町 | 12,455 | 14,010 | 9,349 | | 5,843 | | 11,881 | | 11,881 |
| 東郷町 | 11,364 | 12,735 | 6,700 | 8,500 | 5,786 | | 9,600 | 4,091 | 9,028 |
| 三朝町 | 12,318 | 13,916 | 8,056 | | | | 12,318 | 4,500 | 12,088 |
| 関金町 | 11,053 | 11,962 | 9,083 | | 5,500 | | 10,775 | 6,000 | 9,898 |
| 北大町 | 10,027 | 10,815 | 7,900 | | 7,333 | | 9,825 | 6,200 | 9,422 |
| 大東町 | 10,920 | 12,666 | 7,529 | | 8,200 | | 10,673 | | 10,673 |
| 赤碕町 | 9,561 | 9,958 | 7,444 | | 7,572 | | 9,344 | 9,000 | 9,333 |
| 西伯町 | 12,145 | 14,029 | 9,000 | | 9,500 | | 11,810 | 5,000 | 11,403 |
| 西見町 | 13,150 | 14,000 | 9,143 | | 4,167 | | 11,978 | 4,000 | 10,808 |
| 会岸町 | 11,183 | 12,450 | 8,104 | 6,600 | 4,720 | | 10,422 | 9,600 | 10,422 |
| 伯耆町 | 12,131 | 12,131 | | | 8,250 | | 10,555 | 7,000 | 11,393 |
| 仙北町 | 9,580 | 9,926 | 7,250 | | 5,000 | | 9,176 | 5,000 | 9,057 |
| 江津町 | 10,800 | 12,121 | 8,235 | | 7,500 | | 10,446 | 5,000 | 10,259 |
| 大山町 | 9,977 | 10,466 | 8,842 | 7,002 | 6,652 | | 9,450 | 4,100 | 9,111 |
| 山中町 | 11,138 | 12,070 | 8,467 | | 3,400 | | 10,524 | 6,000 | 10,385 |
| 中野町 | 12,112 | 12,583 | 8,353 | | 5,000 | | 10,818 | 6,250 | 10,324 |
| 日野町 | 11,730 | 12,370 | 8,839 | | | | 11,730 | 6,000 | 11,670 |
| 日野町 | 13,274 | 14,716 | 9,233 | | 12,920 | | 12,639 | | 12,639 |
| 江府町 | 13,606 | 14,071 | 11,000 | | | | 13,606 | 5,667 | 12,944 |
| 瀧口町 | 12,167 | 12,250 | 12,083 | | | | 12,167 | 5,417 | 12,000 |
| 平均 | 13,018 | 13,848 | 9,995 | 15,250 | 8,021 | 16,012 | 12,769 | 6,440 | 12,266 |

第十三表 新市町村の長、助役、収入役の給料及び議会の議員の報酬の状況 (昭和35年5月31日現在)

| 区分 市町村名 | 市町村長 | 助 役 | 収入役 | 議 会 の 議 員 | | |
|------------|--------|--------|--------|-----------|--------|--------|
| | | | | 議 長 | 副議長 | 議 員 |
| 鳥取市 | 66,000 | 55,000 | 38,500 | 19,000 | 16,000 | 14,000 |
| 取子市 | 70,000 | 55,000 | 45,000 | 22,000 | 19,000 | 17,000 |
| 米倉市 | 68,250 | 45,150 | 33,600 | 18,000 | 16,000 | 14,000 |
| 境港市 | 59,000 | 45,000 | 35,000 | 17,000 | 15,000 | 13,000 |
| 国府町 | 38,200 | 27,000 | 24,200 | 6,300 | 4,600 | 4,000 |
| 岩美町 | 40,000 | 30,000 | 25,000 | 7,500 | 6,400 | 6,000 |
| 郡家町 | 32,100 | 25,000 | 23,000 | 6,000 | 5,000 | 4,500 |
| 船岡町 | 30,000 | 22,000 | 20,000 | 4,500 | 3,800 | 3,500 |
| 河原町 | 34,600 | 26,200 | 22,000 | 5,200 | 4,200 | 4,000 |
| 八東町 | 28,000 | 23,000 | 21,000 | 5,000 | 4,500 | 4,000 |
| 若瀬町 | 38,000 | 32,000 | 26,700 | 6,000 | 5,000 | 4,500 |
| 智頭町 | 27,000 | 24,000 | 21,000 | 4,000 | 3,500 | 3,000 |
| 高気町 | 40,000 | 30,000 | 27,000 | 8,000 | 7,000 | 5,000 |
| 野谷町 | 38,000 | 26,000 | 25,000 | 6,000 | 5,000 | 4,500 |
| 鹿野町 | 33,200 | | 24,000 | 6,500 | 6,000 | 5,407 |
| 青谷町 | 38,000 | 24,000 | 24,000 | 5,200 | 4,300 | 3,700 |
| 羽合町 | 32,000 | 24,000 | 20,000 | 5,250 | 4,450 | 3,400 |
| 東郷町 | 35,000 | 30,100 | 24,100 | 6,500 | 4,600 | 3,700 |
| 三朝町 | 42,000 | 29,000 | 23,300 | 6,500 | 5,000 | 4,500 |
| 関金町 | 31,500 | 25,100 | 22,150 | 5,800 | 4,300 | 3,700 |
| 北大町 | 33,600 | 27,300 | 22,700 | 5,700 | 4,500 | 3,500 |
| 大東町 | 37,965 | 28,500 | 25,430 | 6,000 | 4,800 | 3,600 |
| 赤碕町 | 38,900 | 28,900 | 29,000 | 6,500 | 5,000 | 4,500 |
| 西伯町 | 38,000 | 29,100 | 26,600 | 6,200 | 4,800 | 4,100 |
| 西見町 | 34,000 | 26,000 | 22,500 | 5,000 | 4,000 | 3,500 |
| 会岸町 | 23,000 | | 21,000 | 3,500 | 3,000 | 2,500 |
| 伯耆町 | 30,000 | 25,000 | 23,000 | 3,600 | 3,000 | 2,500 |
| 仙北町 | 23,800 | 21,000 | 19,000 | 3,500 | 3,000 | 2,500 |
| 江津町 | 32,000 | 23,000 | 21,500 | 5,500 | 4,500 | 4,000 |
| 大山町 | 28,000 | | 21,500 | 4,000 | 3,500 | 3,000 |
| 山中町 | 29,000 | 23,000 | 20,000 | 5,500 | 4,500 | 4,000 |
| 中野町 | 31,000 | 24,000 | 22,700 | 5,000 | 4,500 | 4,000 |
| 日野町 | 38,000 | 24,800 | 21,000 | 7,000 | 6,000 | 5,000 |
| 日野町 | 30,000 | 27,000 | 22,800 | 6,000 | 4,500 | 4,000 |
| 江府町 | 32,000 | 24,000 | 22,000 | 5,500 | 4,000 | 3,500 |
| 瀧口町 | 32,060 | 26,220 | 22,040 | 5,500 | 4,000 | 3,500 |

三 新市町村の教育施設(小学校及び中学校)の状況

1 小学校及び中学校の施設の状況

新市町村の小学校及び中学校の施設の状況は、それぞれ第十七表及び第十八表に掲げるとおりであり、これを総括したものは、小学校については第十五表、中学校については第十六表のとおりである。

本表によると学校数が昭和三十一年度と昭和三十四年度の比較では、小学校が七校、中学校が十一校減っている。これは学校の統合によるものであるが、このうち昭和三十三年度には五小学校(鳥取市、倉吉市、羽合町、関金町、東伯町)、六中学校(境港市、岩美町、青谷町)が、昭和三十四年度には二小学校(米子市、河原町)、二中学校(江府町)が姿をけした。学校統合は、住民の一体意識の形成を助成する意味において好ましいことであり、また、町村の健全な財政運営に資することからざるものがある。更に学校経営規模の適正化により教育効果の向上という教育行政上みのがし

得ない所産があり、その意義は大きく評価されてよい。

49~50 昭和36年3月13日 月曜日 鳥 取 県 公 報 (号外) 第14号

第十五表 小 学 校 施 設 総 括 表

市

| 区分 年度 | 学 校 数 | | 1学級 当 り | 1学級 当 り | 伸長率(%) | | 児童1人当 り平均面積 | | 教室不 足面積 | 危険校 舎面積 | 児童1人当 り増加率(%) | | 増加率(%) | | |
|-------------------|-------|-----|------------|------------|------------|------------|----------------|------------|------------|------------|------------------|------------|------------|------------|------------|
| | 本 校 | 分 校 | 児童数 | 教員数 | 1学級 当 り | 1学級 当 り | 一 般 講 堂 | 一 般 講 堂 | 一 般 講 堂 | 一 般 講 堂 | 一 般 講 堂 | 一 般 講 堂 | 一 般 講 堂 | 一 般 講 堂 | 一 般 講 堂 |
| | | | 児童数 | 教員数 | 児童数 | 教員数 | 面積 | 面積 | 面積 | 面積 | 面積 | 面積 | 面積 | 面積 | 面積 |
| 昭和31年度(A) | 65 | 3 | 43.2 | 1.17 | | | 3.78 | 0.68 | 2,760 | 32,080 | | | | | |
| 昭和34年度(B) | 62 | 11 | 43.0 | 1.17 | 99.5 | 100.0 | 3.73 | 0.70 | 3,580 | 24,047 | 98.6 | 102.9 | 129.7 | 74.9 | |
| 差引増減 (B) - (A) | △ 3 | 8 | △ 0.2 | 0 | | | △ 0.05 | 0.02 | 820 | △ 8,033 | | | | | |

町 村

| | | | | | | | | | | | | | | |
|-------------------|-----|-----|------|--------|-------|------|--------|--------|-------|--------|------|------|-------|-------|
| 昭和31年度(A) | 137 | 64 | 35.2 | 1.22 | | | 5.03 | 1.25 | 1,926 | 53,348 | | | | |
| 昭和34年度(B) | 133 | 62 | 36.3 | 1.16 | 103.1 | 95.1 | 4.83 | 1.21 | 2,204 | 54,621 | 96.0 | 96.8 | 114.4 | 102.4 |
| 差引増減 (B) - (A) | △ 4 | △ 2 | 1.1 | △ 0.06 | | | △ 0.20 | △ 0.04 | 278 | 1,273 | | | | |

市 及 び 町 村

| | | | | | | | | | | | | | | |
|-------------------|-----|----|------|--------|-------|------|--------|--------|-------|---------|------|------|-------|------|
| 昭和31年度(A) | 202 | 67 | 38.6 | 1.20 | | | 4.44 | 0.98 | 4,686 | 85,428 | | | | |
| 昭和34年度(B) | 195 | 73 | 39.1 | 1.16 | 101.3 | 96.7 | 4.32 | 0.97 | 5,784 | 78,668 | 97.3 | 99.0 | 123.4 | 92.1 |
| 差引増減 (B) - (A) | △ 7 | 6 | 0.5 | △ 0.04 | | | △ 0.12 | △ 0.01 | 1,098 | △ 6,760 | | | | |

第十六表 中 学 校 施 設 総 括 表

市

| 区分 年度 | 学校数 | 1学級 | | 伸長率(%) | | 生徒1人当 り平均面積 | | 教室不 足面積 | 危険校 舎面積 | 生徒1人当 り増加率(%) | | 増加率(%) | |
|----------------------|-----|---------------|---------------|----------------------|----------------------|---|---|------------|------------|---|---|----------------------------|----------------------------|
| | | 当 り 生徒数 | 当 り 教員数 | 1学級 当 り 生徒数 | 1学級 当 り 教員数 | 一 般 講 室 、 屋 舎 内 運 動 場 | 一 般 講 室 、 屋 舎 内 運 動 場 | | | 一 般 講 室 、 屋 舎 内 運 動 場 | 一 般 講 室 、 屋 舎 内 運 動 場 | 教 室 不 足 面 積 | 危 険 校 舎 面 積 |
| 昭和51年度(A) | 26 | 47.0 | 1.57 | | | 3.85 | 0.66 | 1,946 | 6,883 | | | | |
| 昭和34年度(B) | 24 | 44.6 | 1.59 | 94.9 | 101.3 | 4.15 | 0.88 | 2,581 | 8,050 | 107.8 | 133.3 | 132.6 | 117.0 |
| 差 引 増 減 (B) — (A) | △ | 2△ | 2.4 | 0.02 | | 0.30 | 0.02 | 635 | 1,167 | | | | |

町 村

| | | | | | | | | | | | | | |
|----------------------|----|------|------|------|-------|------|------|-------|-------|-------|-------|-------|-------|
| 昭和31年度(A) | 65 | 41.2 | 1.67 | | | 4.73 | 1.16 | 640 | 3,111 | | | | |
| 昭和34年度(B) | 56 | 39.6 | 1.78 | 96.1 | 106.6 | 5.69 | 1.61 | 1,299 | 3,547 | 120.3 | 138.8 | 203.0 | 114.0 |
| 差 引 増 減 (B) — (A) | △ | 9△ | 1.6 | 0.11 | | 0.96 | 0.45 | 659 | 436 | | | | |

市 及 び 町 村

| | | | | | | | | | | | | | |
|----------------------|----|------|------|------|-------|------|------|-------|--------|-------|-------|-------|-------|
| 昭和31年度(A) | 91 | 43.7 | 1.63 | | | 4.33 | 0.93 | 2,586 | 9,994 | | | | |
| 昭和34年度(B) | 80 | 41.8 | 1.69 | 95.7 | 103.7 | 4.97 | 1.27 | 3,880 | 11,597 | 114.8 | 136.6 | 150.0 | 116.0 |
| 差 引 増 減 (B) — (A) | △ | 11△ | 1.9 | 0.06 | | 0.64 | 0.34 | 1,294 | 1,603 | | | | |

第十七表 小 学 校 の 施 設 状 況

| 区 分 市町村名 | 昭 和 31 年 度 | | | | | | | | 昭 和 34 年 度 | | | | | | | | 増 △ 減 | | |
|-------------|------------|-----|--------|-------|---------------------|-------|-----------------------|---------------------|------------|-----|---------|-------|---------------------|-------|-----|------------------|-------|-----|-----|
| | 本校数 | 分校数 | 児童数 | 学級数 | 1学級 当り児 童数(A) | 教員数 | 事 務 職 員 数 | 1学級 当り児 童数(B) | 本校数 | 分校数 | 児童数 | 学級数 | 1学級 当り児 童数(C) | 教員数 | 職員数 | 1学級 当り 教員数 | 児童数 | 学級数 | 教員数 |
| 鳥取市 | 27 | | 14,360 | 338 | 42.5 | 391 | 54 | 1.16 | 26 | | 515,315 | 359 | 42.7 | 425 | 62 | 1.18 | 955 | 21 | 34 |
| 米子市 | 20 | | 12,647 | 290 | 43.6 | 351 | 47 | 1.21 | 19 | | 212,687 | 296 | 42.9 | 346 | 76 | 1.17 | 40 | 6△ | 5 |
| 倉吉市 | 12 | 3 | 7,290 | 171 | 42.6 | 199 | 27 | 1.16 | 11 | 4 | 7,674 | 179 | 42.9 | 213 | 55 | 1.19 | 384 | 8 | 14 |
| 境港市 | 6 | | 4,349 | 95 | 45.8 | 109 | 30 | 1.15 | 6 | | 4,448 | 99 | 44.9 | 112 | 22 | 1.13 | 99 | 4 | 3 |
| 市 計 | 65 | | 38,646 | 894 | 43.2 | 1,050 | 158 | 1.17 | 62 | 11 | 40,124 | 933 | 43.0 | 1,096 | 215 | 1.17 | 1,478 | 39 | 46 |
| 国府町 | 4 | 1 | 1,316 | 37 | 35.6 | 46 | 6 | 1.24 | 4 | 1 | 1,458 | 39 | 37.4 | 48 | 6 | 1.23 | 142 | 2 | 2 |
| 美家町 | 9 | 2 | 2,699 | 78 | 34.6 | 97 | 2 | 1.24 | 9 | 2 | 3,156 | 82 | 38.5 | 100 | 4 | 1.23 | 457 | 4 | 3 |
| 郡船町 | 6 | 2 | 1,602 | 49 | 32.7 | 56 | 9 | 1.14 | 6 | 2 | 1,774 | 51 | 34.8 | 63 | 10 | 1.24 | 172 | 2 | 7 |
| 河原町 | 4 | | 900 | 28 | 32.1 | 33 | | 1.18 | 4 | | 1,005 | 28 | 35.9 | 36 | 7 | 1.29 | 105 | 0 | 3 |
| 東郷町 | 6 | 3 | 1,620 | 50 | 32.4 | 61 | 5 | 1.22 | 6 | 2 | 1,810 | 56 | 32.3 | 68 | 4 | 1.22 | 190 | 6 | 7 |
| 八東町 | 3 | 1 | 1,253 | 32 | 39.2 | 42 | 5 | 1.31 | 3 | 1 | 1,437 | 34 | 42.3 | 42 | 8 | 1.24 | 184 | 2 | 0 |
| 若智町 | 3 | 4 | 1,239 | 35 | 35.4 | 42 | 4 | 1.20 | 3 | 4 | 1,517 | 41 | 37.0 | 48 | 6 | 1.17 | 278 | 6 | 3 |
| 智気町 | 3 | 3 | 893 | 28 | 31.9 | 33 | 6 | 1.18 | 3 | 3 | 1,038 | 30 | 34.6 | 36 | 9 | 1.20 | 145 | 2 | 6 |
| 高野町 | 7 | 1 | 2,014 | 54 | 37.3 | 66 | 9 | 1.22 | 7 | 1 | 2,324 | 60 | 38.7 | 73 | 9 | 1.22 | 310 | 6 | 7 |
| 気高町 | 5 | 1 | 1,611 | 45 | 35.8 | 54 | 5 | 1.20 | 4 | 1 | 1,717 | 44 | 39.0 | 54 | 6 | 1.23 | 106△ | 1 | 0 |
| 鹿野町 | 3 | 1 | 856 | 26 | 32.9 | 32 | 1 | 1.23 | 3 | 1 | 936 | 28 | 33.4 | 34 | 1 | 1.21 | 80 | 2 | 4 |
| 青谷町 | 5 | | 1,826 | 44 | 41.5 | 55 | 3 | 1.25 | 5 | | 1,941 | 47 | 41.3 | 59 | 3 | 1.26 | 115 | 3 | 4 |
| 羽東町 | 4 | | 1,105 | 31 | 35.6 | 37 | 5 | 1.19 | 3 | | 1,212 | 33 | 36.7 | 42 | 12 | 1.27 | 107 | 2 | 5 |
| 三朝町 | 4 | | 1,289 | 36 | 35.8 | 42 | 7 | 1.17 | 3 | | 1,459 | 38 | 38.4 | 44 | 11 | 1.16 | 170 | 2 | 2 |
| 大東町 | 7 | 8 | 1,416 | 54 | 26.2 | 65 | 2 | 1.20 | 7 | 8 | 1,626 | 57 | 28.5 | 72 | 7 | 1.26 | 210 | 3 | 7 |
| 赤松町 | 3 | 1 | 995 | 26 | 38.3 | 34 | 3 | 1.31 | 2 | 1 | 1,069 | 27 | 39.6 | 31 | 11 | 1.15 | 74 | 1△ | 3 |
| 大東町 | 2 | | 1,061 | 26 | 40.8 | 34 | 3 | 1.31 | 2 | | 1,113 | 26 | 42.8 | 30 | 3 | 1.16 | 52 | 0△ | 4 |
| 赤松町 | 3 | | 1,607 | 37 | 43.4 | 44 | 4 | 1.19 | 3 | | 1,567 | 37 | 42.4 | 44 | 10 | 1.19△ | 40 | 0 | 0 |
| 赤松町 | 5 | 3 | 2,183 | 59 | 37.0 | 68 | 8 | 1.15 | 4 | 3 | 2,200 | 54 | 40.7 | 70 | 15 | 1.30 | 17△ | 5 | 2 |
| 赤松町 | 3 | 2 | 1,631 | 40 | 40.8 | 50 | 5 | 1.25 | 4 | 1 | 1,714 | 43 | 39.9 | 55 | 4 | 1.28 | 83 | 3 | 5 |
| 西会町 | 5 | 2 | 1,195 | 39 | 30.6 | 49 | | 1.26 | 5 | 2 | 1,195 | 39 | 30.6 | 49 | 4 | 1.26 | 0 | 0 | 0 |
| 岸伯町 | 3 | | 689 | 18 | 38.3 | 24 | 3 | 1.33 | 3 | | 639 | 17 | 37.6 | 22 | 2 | 1.30△ | 50△ | 1△ | 2 |
| 仙江町 | 3 | 1 | 918 | 24 | 38.3 | 32 | 3 | 1.33 | 3 | 1 | 850 | 24 | 35.4 | 31 | 3 | 1.29△ | 38 | 0△ | 1 |
| 山南町 | 2 | | 760 | 19 | 40.0 | 24 | 1 | 1.27 | 2 | | 740 | 19 | 39.0 | 23 | 3 | 1.22△ | 20 | 0△ | 1 |
| 山南町 | 3 | | 1,315 | 30 | 43.8 | 36 | 4 | 1.20 | 3 | | 1,291 | 30 | 43.0 | 35 | 8 | 1.27△ | 24 | 0 | 2 |
| 大名町 | 3 | 4 | 1,275 | 35 | 36.4 | 43 | 6 | 1.23 | 3 | 4 | 1,332 | 37 | 36.0 | 42 | 6 | 1.14 | 57△ | 2△ | 1 |
| 中野町 | 4 | 3 | 1,450 | 47 | 30.9 | 52 | 4 | 1.11 | 4 | 3 | 1,445 | 45 | 32.1 | 53 | 5 | 1.18△ | 5△ | 2 | 1 |
| 山南町 | 3 | 2 | 1,069 | 31 | 34.5 | 38 | 5 | 1.23 | 3 | 2 | 1,072 | 32 | 33.5 | 40 | 6 | 1.25 | 3 | 1 | 2 |
| 山南町 | 8 | 8 | 2,327 | 72 | 32.3 | 85 | 2 | 1.18 | 8 | 8 | 2,483 | 76 | 32.7 | 94 | 3 | 1.24 | 156 | 4 | 9 |
| 山南町 | 6 | 2 | 1,348 | 40 | 33.7 | 50 | 4 | 1.25 | 6 | 2 | 1,334 | 40 | 33.4 | 50 | 8 | 1.25△ | 14 | 0 | 0 |
| 江府町 | 4 | 4 | 914 | 33 | 27.7 | 40 | 4 | 1.21 | 4 | 4 | 1,006 | 35 | 28.7 | 43 | 2 | 1.23 | 92 | 2 | 3 |
| 溝口町 | 4 | 5 | 1,224 | 35 | 35.0 | 47 | 2 | 1.34 | 4 | 5 | 1,284 | 40 | 32.1 | 48 | 4 | 1.20 | 60 | 5 | 1 |
| 町村計 | 137 | 64 | 43,600 | 1,238 | 35.2 | 1,511 | 130 | 1.22 | 133 | 62 | 46,744 | 1,289 | 36.3 | 1,582 | 200 | 1.23 | 3,144 | 51 | 71 |
| 合 計 | 202 | 67 | 82,246 | 2,132 | 38.6 | 2,561 | 288 | 1.20 | 195 | 73 | 86,868 | 2,222 | 39.1 | 2,678 | 415 | 1.21 | 4,622 | 90 | 117 |

注 1. 両年度とも5月1日現在である。

2. 職員数欄には負担法による事務職員、市町村支弁教員、事務職員、養護職員、給食職員、小使、その他の職員数を記載した。

(小 学 校)

| 区分 市町村名 | 昭 和 31 年 度 | | | | | | | | 昭 和 34 年 度 | | | | | | | | 昭和31年度を100とした増加率 | | | |
|------------|-------------|---------------------------------|-------------|---------------------------------|-------------|-------------|-------------|---------------------------------|-------------|---------------------------------|-------------|-------------|-------------|---------------------------------|-------------|-------------|------------------|--|--|--|
| | 施 設 | | 児童1人当り平均面積 | | 教室不 危険校 | | 施 設 | | 児童1人当り平均面積 | | 教室不 危険校 | | 児童1人当り | | 教室不 危険校 | | | | | |
| | 一 般 校 | 講 堂 屋 内 運 動 場 | 一 般 校 | 講 堂 屋 内 運 動 場 | 足 面 積 | 舍 面 積 | 一 般 校 | 講 堂 屋 内 運 動 場 | 一 般 校 | 講 堂 屋 内 運 動 場 | 足 面 積 | 舍 面 積 | 一 般 校 | 講 堂 屋 内 運 動 場 | 足 面 積 | 舍 面 積 | | | | |
| 鳥取市 | 52,251 | 10,257 | 3.64 | 0.71 | 11,719 | 53,573 | 11,730 | 3.50 | 0.77 | 1,425 | 10,916 | 96.1 | 108.4 | | 93.1 | | | | | |
| 米子市 | 42,492 | 7,085 | 3.36 | 0.56 | 2,760 | 7,822 | 44,826 | 8,420 | 3.53 | 0.66 | 1,722 | 6,883 | 105.1 | 117.8 | 62.3 | 88.0 | | | | |
| 倉吉市 | 35,903 | 5,824 | 4.92 | 0.80 | | 12,384 | 34,815 | 4,942 | 4.54 | 0.64 | 433 | 6,093 | 92.2 | 80.0 | | 49.2 | | | | |
| 境港市 | 15,425 | 3,071 | 3.55 | 0.71 | | 155 | 16,371 | 2,999 | 3.68 | 0.67 | | 155 | 103.6 | 94.3 | | 100.0 | | | | |
| 計 | 146,071 | 26,237 | 3.78 | 0.68 | 2,760 | 32,080 | 149,585 | 28,091 | 3.73 | 0.70 | 3,580 | 24,047 | 98.6 | 102.9 | 129.7 | 74.9 | | | | |
| 国府町 | 6,701 | 1,679 | 5.09 | 1.28 | | | 6,658 | 2,225 | 4.57 | 1.53 | 53 | 1,084 | 89.8 | 119.5 | | | | | | |
| 美家町 | 14,484 | 3,459 | 5.37 | 1.28 | | 5,712 | 14,570 | 3,954 | 4.62 | 1.25 | | 4,387 | 86.0 | 97.7 | | 76.8 | | | | |
| 船岡町 | 9,653 | 2,291 | 6.03 | 1.43 | | | 9,634 | 2,757 | 5.43 | 1.55 | 36 | 1,078 | 90.0 | 108.3 | | | | | | |
| 河原町 | 3,719 | 2,552 | 4.13 | 2.84 | | | 4,499 | 1,703 | 4.48 | 1.69 | | 691 | 108.4 | 59.5 | | | | | | |
| 東郷町 | 9,590 | 2,872 | 5.92 | 1.77 | | 1,569 | 9,201 | 2,456 | 5.08 | 1.36 | 317 | | 85.8 | 76.8 | | | | | | |
| 東郷町 | 7,660 | 1,659 | 6.11 | 1.32 | | 817 | 6,946 | 1,749 | 4.83 | 1.22 | | 562 | 79.0 | 92.4 | | 68.8 | | | | |
| 瀬頭町 | 5,848 | 1,342 | 4.72 | 1.08 | 297 | 3,544 | 6,377 | 1,560 | 4.20 | 1.03 | 228 | 218 | 88.9 | 95.3 | 76.8 | 6.1 | | | | |
| 智気町 | 5,412 | 1,630 | 6.06 | 1.83 | | 294 | 6,797 | 1,868 | 6.55 | 1.80 | 142 | | 108.1 | 98.3 | | | | | | |
| 高野町 | 12,399 | 2,953 | 6.16 | 1.47 | | 1,486 | 12,708 | 2,956 | 5.47 | 1.27 | | 2,013 | 88.7 | 86.3 | | 135.4 | | | | |
| 青羽町 | 8,089 | 2,099 | 4.98 | 1.30 | | 1,603 | 7,118 | 2,106 | 4.15 | 1.23 | 374 | 4,466 | 83.3 | 94.6 | | 278.6 | | | | |
| 野谷町 | 4,839 | 1,788 | 5.65 | 2.09 | | 2,770 | 4,959 | 1,815 | 5.30 | 1.94 | | 4,255 | 93.8 | 92.8 | | 153.4 | | | | |
| 合郷町 | 6,615 | 2,110 | 3.62 | 1.16 | | | 3,571 | 2,238 | 3.90 | 1.15 | | 4,073 | 107.7 | 99.1 | | | | | | |
| 東郷町 | 5,941 | 1,795 | 5.38 | 1.62 | | 1,893 | 5,984 | 1,798 | 4.94 | 1.48 | | 1,739 | 91.8 | 91.4 | | 91.6 | | | | |
| 三朝町 | 6,740 | 1,417 | 5.23 | 1.10 | 32 | 3,596 | 6,714 | 1,564 | 4.60 | 1.07 | | 1,954 | 88.0 | 97.3 | | 54.3 | | | | |
| 朝日町 | 8,160 | 1,097 | 5.76 | 0.77 | 159 | 2,106 | 8,434 | 1,154 | 5.19 | 0.71 | 136 | 1,795 | 90.1 | 90.1 | 85.5 | 85.2 | | | | |
| 金栄町 | 5,248 | 1,216 | 5.27 | 1.22 | | 3,467 | 4,695 | 946 | 4.39 | 0.89 | 20 | 1,627 | 83.3 | 72.9 | | 46.9 | | | | |
| 栄町 | 5,399 | 984 | 5.09 | 0.93 | | 1,201 | 5,409 | 985 | 4.86 | 0.89 | | 1,203 | 95.4 | 95.6 | | 100.1 | | | | |
| 伯耆町 | 5,204 | 1,321 | 3.23 | 0.82 | 506 | 3,542 | 6,314 | 1,623 | 4.03 | 1.04 | | | 124.7 | 126.8 | | | | | | |
| 碓方町 | 10,336 | 1,412 | 4.73 | 0.65 | | 854 | 9,039 | 1,359 | 4.11 | 0.62 | 112 | 1,174 | 86.9 | 95.3 | | 137.4 | | | | |
| 碓方町 | 8,012 | 2,119 | 4.91 | 1.30 | | | 7,429 | 2,119 | 4.33 | 1.24 | | 152 | 83.1 | 95.4 | | | | | | |
| 西会岸町 | 6,248 | 1,851 | 5.23 | 1.55 | | 192 | 6,407 | 2,036 | 5.36 | 1.70 | | | 102.4 | 109.6 | | | | | | |
| 本仙江町 | 3,084 | 678 | 4.43 | 0.98 | | 813 | 3,088 | 678 | 4.83 | 1.06 | | 1,316 | 107.8 | 108.1 | | 161.8 | | | | |
| 江田町 | 3,979 | 899 | 4.33 | 0.98 | | 1,141 | 4,800 | 1,088 | 5.65 | 1.28 | 46 | 1,755 | 130.4 | 130.6 | | 153.8 | | | | |
| 江田町 | 2,777 | 628 | 3.65 | 0.83 | | | 2,873 | 671 | 3.91 | 0.91 | | 347 | 107.1 | 109.6 | | | | | | |
| 江田町 | 5,055 | 1,464 | 3.84 | 1.11 | | 2,880 | 5,061 | 1,481 | 3.92 | 1.15 | | 1,326 | 102.0 | 103.6 | | 46.0 | | | | |
| 山和町 | 5,814 | 1,531 | 4.56 | 1.20 | 211 | 225 | 6,040 | 1,531 | 4.53 | 1.15 | 139 | 982 | 99.3 | 95.8 | 65.8 | 43.6 | | | | |
| 山和町 | 7,783 | 1,345 | 5.37 | 0.93 | | 3,865 | 7,703 | 1,329 | 5.33 | 0.92 | 36 | 4,397 | 99.3 | 98.9 | | 113.7 | | | | |
| 山南町 | 5,483 | 1,108 | 5.13 | 1.04 | | | 5,465 | 1,200 | 5.09 | 1.12 | | | 99.2 | 107.7 | | | | | | |
| 山南町 | 10,741 | 3,033 | 4.62 | 1.30 | 592 | 4,581 | 11,558 | 3,032 | 4.65 | 1.22 | 374 | 5,491 | 100.6 | 93.8 | 63.1 | 119.9 | | | | |
| 山南町 | 7,400 | 1,781 | 5.49 | 1.32 | 50 | 2,346 | 8,133 | 1,838 | 6.10 | 1.38 | | 2,777 | 111.1 | 104.5 | | 118.3 | | | | |
| 江溝町 | 4,204 | 1,147 | 4.60 | 1.25 | 79 | 1,022 | 7,148 | 1,163 | 7.11 | 1.16 | | 46 | 2,380 | 154.5 | 92.8 | 58.2 | 232.8 | | | |
| 江溝町 | 6,620 | 1,452 | 5.41 | 1.19 | | 1,824 | 6,361 | 1,481 | 4.95 | 1.15 | 145 | 1,379 | 91.4 | 96.6 | | 75.6 | | | | |
| 計 | 219,237 | 54,712 | 5.03 | 1.25 | 1,926 | 53,348 | 225,713 | 56,467 | 4.83 | 1.21 | 2,204 | 54,621 | 96.0 | 96.8 | 114.4 | 102.4 | | | | |
| 合 計 | 365,308 | 80,949 | 4.44 | 0.98 | 4,686 | 85,428 | 375,298 | 84,558 | 4.32 | 0.97 | 5,784 | 78,668 | 97.3 | 99.0 | 123.4 | 92.1 | | | | |

第十八表 中 学 校 の 施 設 の 状 況

01009

| 区分 市町村名 | 昭 和 3 1 年 度 | | | | | | | 昭 和 3 4 年 度 | | | | | | | 増 △ 減 | | |
|------------|-------------|--------|-----|-------------------------|-------|-----------|-------------------------|-------------|--------|-----|-------------------------|-------|-----|-------------------------|---------|------|------|
| | 学校数 | 生徒数 | 学級数 | 1学級 当り 生徒数 (A) | 教員数 | 事務 職員数 | 1学級 当り 教員数 (B) | 学校数 | 生徒数 | 学級数 | 1学級 当り 生徒数 (C) | 教員数 | 職員数 | 1学級 当り 教員数 (D) | 生徒数 | 学級数 | 教員数 |
| 鳥取市 | 11 | 6,358 | 142 | 44.8 | 219 | 22 | 1.54 | 11 | 5,359 | 125 | 42.8 | 209 | 38 | 1.67 | △ 999 | △ 17 | △ 10 |
| 米子市 | 7 | 5,648 | 115 | 49.1 | 187 | 23 | 1.63 | 7 | 5,351 | 117 | 45.7 | 177 | 23 | 1.51 | △ 297 | 2 | △ 10 |
| 倉吉市 | 4 | 3,276 | 67 | 48.9 | 102 | 10 | 1.52 | 4 | 2,909 | 67 | 43.4 | 107 | 23 | 1.60 | △ 367 | 0 | 5 |
| 境港市 | 4 | 2,028 | 44 | 46.1 | 68 | 23 | 1.55 | 2 | 1,907 | 39 | 48.9 | 59 | 10 | 1.51 | △ 121 | △ 5 | △ 9 |
| 市 計 | 26 | 17,310 | 368 | 47.0 | 576 | 78 | 1.57 | 24 | 15,526 | 348 | 44.6 | 552 | 94 | 1.59 | △ 1,284 | △ 20 | △ 24 |
| 国府町 | 2 | 941 | 21 | 44.8 | 31 | 5 | 1.48 | 2 | 833 | 19 | 46.5 | 31 | 6 | 1.63 | △ 108 | △ 2 | 0 |
| 岩手町 | 5 | 1,406 | 37 | 38.0 | 62 | 4 | 1.68 | 3 | 1,030 | 24 | 42.9 | 43 | 4 | 1.79 | △ 376 | △ 13 | △ 19 |
| 郡家町 | 3 | 734 | 17 | 43.2 | 36 | 5 | 2.12 | 3 | 620 | 17 | 36.5 | 36 | 5 | 2.12 | △ 114 | 0 | 0 |
| 船岡町 | 1 | 441 | 10 | 44.1 | 17 | 1 | 1.70 | 1 | 365 | 8 | 45.0 | 14 | 2 | 1.75 | △ 76 | △ 2 | △ 3 |
| 河原町 | 2 | 692 | 16 | 43.3 | 29 | 4 | 1.81 | 2 | 589 | 15 | 39.3 | 26 | 5 | 1.74 | △ 103 | △ 1 | △ 3 |
| 八尾町 | 1 | 565 | 13 | 43.5 | 19 | 1 | 1.46 | 1 | 451 | 11 | 41.0 | 18 | 1 | 1.64 | △ 114 | △ 2 | △ 1 |
| 東瀬頭町 | 2 | 627 | 15 | 41.8 | 23 | 3 | 1.53 | 1 | 433 | 9 | 48.1 | 15 | 2 | 1.67 | △ 194 | △ 6 | △ 8 |
| 若用智気町 | 2 | 432 | 10 | 43.2 | 16 | 1 | 1.60 | 1 | 357 | 8 | 44.6 | 14 | 2 | 1.75 | △ 75 | △ 2 | △ 2 |
| 高野町 | 3 | 946 | 22 | 43.0 | 35 | 7 | 1.59 | 3 | 734 | 20 | 36.7 | 37 | 7 | 1.85 | △ 212 | △ 2 | 2 |
| 鹿野町 | 2 | 688 | 17 | 40.5 | 31 | 3 | 1.82 | 2 | 567 | 15 | 37.8 | 26 | 3 | 1.74 | △ 121 | △ 2 | △ 5 |
| 野谷町 | 1 | 522 | 12 | 43.5 | 17 | 2 | 1.42 | 1 | 395 | 10 | 39.5 | 16 | 2 | 1.60 | △ 127 | △ 2 | △ 1 |
| 合郷町 | 3 | 841 | 21 | 40.0 | 33 | 4 | 1.57 | 1 | 671 | 18 | 37.3 | 35 | 7 | 1.95 | △ 170 | △ 3 | 2 |
| 東郷町 | 1 | 589 | 16 | 36.8 | 21 | 3 | 1.31 | 1 | 438 | 12 | 36.5 | 20 | 3 | 1.67 | △ 151 | △ 4 | △ 1 |
| 三朝町 | 1 | 426 | 9 | 47.3 | 16 | 2 | 1.78 | 1 | 399 | 10 | 39.9 | 16 | 3 | 1.60 | △ 27 | 1 | 0 |
| 大東町 | 4 | 669 | 20 | 33.5 | 34 | 2 | 1.70 | 4 | 550 | 19 | 29.0 | 39 | 7 | 2.06 | △ 119 | △ 1 | 5 |
| 金栄町 | 1 | 484 | 11 | 44.0 | 21 | 2 | 1.91 | 1 | 435 | 10 | 43.5 | 15 | 6 | 1.50 | △ 49 | △ 1 | △ 6 |
| 大東町 | 1 | 442 | 10 | 44.2 | 16 | 2 | 1.60 | 1 | 409 | 10 | 40.9 | 17 | 5 | 1.70 | △ 33 | 0 | 1 |
| 赤碕町 | 2 | 861 | 20 | 43.1 | 32 | 3 | 1.60 | 2 | 749 | 19 | 39.4 | 31 | 7 | 1.63 | △ 112 | △ 1 | △ 1 |
| 西伯町 | 2 | 1,062 | 24 | 44.3 | 38 | 5 | 1.58 | 2 | 898 | 21 | 42.8 | 35 | 5 | 1.67 | △ 164 | △ 3 | △ 3 |
| 伯耆町 | 1 | 807 | 17 | 47.5 | 27 | 4 | 1.59 | 1 | 672 | 14 | 48.0 | 21 | 4 | 1.50 | △ 135 | △ 3 | △ 6 |
| 山見町 | 1 | 571 | 13 | 43.9 | 18 | 1 | 1.38 | 1 | 489 | 11 | 44.5 | 17 | 3 | 1.55 | △ 82 | △ 2 | △ 1 |
| 岸伯町 | 1 | 298 | 7 | 42.6 | 14 | 2 | 2.00 | 1 | 278 | 7 | 39.7 | 14 | 3 | 2.01 | △ 20 | 0 | 0 |
| 仙江町 | 2 | 384 | 10 | 38.4 | 17 | 5 | 1.70 | 1 | 413 | 10 | 41.3 | 16 | 3 | 1.60 | 29 | 0 | △ 1 |
| 淀江町 | 1 | 342 | 8 | 42.8 | 13 | 1 | 1.63 | 1 | 344 | 8 | 43.0 | 14 | 3 | 1.76 | 2 | 0 | 1 |
| 山南町 | 1 | 630 | 14 | 45.0 | 20 | 4 | 1.43 | 1 | 545 | 13 | 41.9 | 20 | 5 | 1.54 | △ 85 | △ 1 | 0 |
| 大和町 | 2 | 574 | 15 | 38.3 | 26 | 3 | 1.73 | 2 | 505 | 14 | 36.1 | 24 | 4 | 1.72 | △ 69 | △ 1 | △ 2 |
| 中野町 | 1 | 720 | 15 | 48.0 | 24 | 4 | 1.60 | 1 | 600 | 13 | 46.2 | 20 | 4 | 1.55 | △ 120 | △ 2 | △ 4 |
| 日野町 | 1 | 514 | 12 | 42.8 | 18 | 2 | 1.50 | 1 | 448 | 11 | 40.7 | 17 | 3 | 1.55 | △ 66 | △ 1 | △ 1 |
| 江府町 | 7 | 1,011 | 31 | 32.6 | 59 | 5 | 1.91 | 7 | 909 | 27 | 33.7 | 60 | 6 | 2.22 | △ 102 | △ 4 | 1 |
| 日野町 | 2 | 629 | 15 | 41.9 | 29 | 2 | 1.93 | 2 | 552 | 14 | 39.4 | 24 | 3 | 1.72 | △ 77 | △ 1 | △ 5 |
| 江府町 | 3 | 423 | 11 | 38.5 | 22 | 3 | 2.00 | 1 | 345 | 11 | 31.4 | 26 | 2 | 2.37 | △ 78 | 0 | 4 |
| 村計 | 3 | 557 | 16 | 34.8 | 30 | 2 | 1.88 | 3 | 489 | 14 | 34.9 | 29 | 2 | 2.07 | △ 68 | △ 2 | △ 1 |
| 町 計 | 65 | 20,828 | 505 | 41.2 | 844 | 97 | 1.67 | 56 | 17,512 | 442 | 39.6 | 786 | 127 | 1.78 | △ 3,316 | △ 63 | △ 58 |
| 合 計 | 91 | 38,138 | 873 | 43.7 | 1,420 | 175 | 1.63 | 80 | 33,038 | 790 | 41.8 | 1,338 | 221 | 1.69 | △ 5,100 | △ 83 | △ 82 |

(注) 1. 両年度とも5月31日現在である。 2. 組合立中学校については管理市町村に一括した。
 3. 職員数欄には負担法による事務職員、市町村支弁教員、事務職員、養護職員、給食職員、小使、その他の職員数を記載した。

| 区分 市町村名 | 昭 和 3 1 年 度 | | | | | | 昭 和 3 4 年 度 | | | | | | 昭和31年度を100とした増加率 | | | |
|------------|-------------|----------------|----------------|----------------|------------|------------|-------------|----------------|----------------|----------------|------------|------------|------------------|------------|------------|-------|
| | 施 設 | | 生徒1人当り 平均面積 | | 教室不 足面積 | 危険校 舎面積 | 施 設 | | 生徒1人当り 平均面積 | | 教室不 足面積 | 危険校 舎面積 | 生徒1人当り | 教室不 足面積 | 危険校 舎面積 | |
| | 一般校舎 | 講 堂 内運動場 | 一般校舎 | 講 堂 内運動場 | | | 一般校舎 | 講 堂 内運動場 | 一般校舎 | 講 堂 内運動場 | | | | | | |
| 鳥取市 | 24,455 | 4,334 | 3.85 | 0.68 | 1,946 | 1,647 | 25,284 | 4,880 | 4.72 | 0.91 | 155 | 3,210 | 122.6 | 133.8 | 194.8 | |
| 米子市 | 19,883 | 2,839 | 3.52 | 0.50 | 3,986 | 17,408 | 4,460 | 3.25 | 0.83 | 2,238 | 2,850 | 92.3 | 166.0 | 115.0 | 71.5 | |
| 倉吉市 | 14,818 | 2,825 | 4.52 | 0.86 | | 15,085 | 2,830 | 5.19 | 0.97 | 188 | 1,990 | 114.8 | 112.7 | | | |
| 境港市 | 7,534 | 1,401 | 3.71 | 0.69 | | 1,250 | 6,612 | 1.547 | 3.47 | 0.81 | | 93.5 | 117.3 | | | |
| 市 計 | 66,690 | 11,399 | 3.85 | 0.66 | 1,946 | 6,883 | 64,389 | 13,717 | 4.15 | 0.88 | 2,581 | 8,050 | 107.8 | 133.3 | 117.0 | |
| 国府町 | 4,101 | 994 | 4.36 | 1.06 | | | 4,093 | 995 | 4.91 | 1.19 | | | 112.6 | 112.3 | | |
| 美郷町 | 5,760 | 705 | 4.10 | 0.50 | | | 6,305 | 800 | 6.12 | 0.78 | | | 149.3 | 156.0 | | |
| 郡家町 | 4,314 | 1,164 | 5.88 | 1.59 | | | 4,314 | 1,164 | 6.96 | 1.88 | | | 118.4 | 118.2 | | |
| 船岡町 | 2,195 | 717 | 4.98 | 1.63 | | | 2,195 | 717 | 6.01 | 1.96 | | | 120.7 | 120.2 | | |
| 河原町 | 4,648 | 1,200 | 6.72 | 1.73 | | | 4,936 | 1,200 | 8.38 | 2.04 | | | 124.7 | 117.9 | | |
| 八束町 | 3,045 | 1,108 | 5.39 | 1.96 | | | 3,028 | 1,108 | 6.71 | 2.46 | | | 124.5 | 125.5 | | |
| 若智町 | 2,522 | | 4.02 | | 330 | | 2,258 | 843 | 5.22 | 1.95 | | | 129.9 | | | |
| 智気町 | 1,296 | | 3.00 | | | | 2,251 | 889 | 6.51 | 2.49 | | | 210.3 | | | |
| 高瀬町 | 5,569 | 2,309 | 5.89 | 2.44 | | | 5,531 | 2,298 | 7.54 | 3.13 | | | 128.0 | 128.2 | | |
| 高気町 | 2,704 | | 3.93 | | | | 3,068 | 955 | 5.41 | 1.68 | 350 | | 137.7 | | | |
| 鹿野町 | 2,001 | | 3.85 | | | | 2,053 | | 5.20 | | | | 135.1 | | | |
| 谷町 | 3,002 | | 3.57 | | | | 3,204 | | 4.78 | | | | 133.9 | | | |
| 郷朝町 | 2,907 | 990 | 4.94 | 1.68 | 1,548 | | 2,913 | 992 | 6.65 | 2.26 | 1,627 | | 134.5 | 134.5 | 105.1 | |
| 三朝町 | 1,494 | 666 | 3.51 | 1.56 | 92 | | 1,617 | 668 | 4.05 | 1.97 | | | 115.4 | 107.1 | | |
| 三朝町 | 3,879 | 2,155 | 5.80 | 3.22 | 39 | 816 | 3,947 | 2,169 | 7.18 | 3.94 | | 823 | 123.8 | 122.4 | 100.9 | |
| 大東町 | 2,287 | 850 | 4.72 | 1.75 | | | 2,655 | 850 | 6.10 | 1.95 | | | 129.2 | 111.4 | | |
| 赤松町 | 2,541 | 993 | 5.75 | 2.24 | | | 3,042 | 995 | 7.44 | 2.43 | | | 129.4 | 108.4 | | |
| 赤松町 | 3,283 | 1,243 | 3.81 | 1.44 | 63 | | 3,656 | 1,243 | 4.88 | 1.66 | | | 128.1 | 115.3 | | |
| 赤松町 | 4,637 | 927 | 4.37 | 0.87 | | | 6,235 | 1,074 | 6.94 | 1.20 | | | 158.8 | 137.9 | | |
| 赤松町 | 3,379 | 1,078 | 4.19 | 1.34 | | | 3,075 | 1,078 | 4.58 | 1.60 | | | 109.3 | 119.4 | | |
| 西会津町 | 2,003 | 509 | 3.51 | 0.89 | | | 1,997 | 509 | 4.08 | 1.04 | | | 116.2 | 176.8 | | |
| 会津町 | 1,435 | 417 | 4.82 | 1.40 | | 231 | 1,435 | 417 | 5.16 | 1.50 | | 231 | 107.1 | 107.1 | 100.0 | |
| 仙江町 | 1,841 | | 4.79 | | | | 1,792 | 400 | 4.34 | 0.97 | | | 90.6 | | | |
| 江江町 | 1,174 | | 3.43 | | 116 | | 1,339 | | 3.89 | — | | | 113.4 | | | |
| 江江町 | 2,334 | 717 | 3.70 | 1.14 | | | 2,334 | 717 | 4.28 | 1.32 | | | 115.7 | 115.7 | | |
| 山和町 | 2,823 | 1,481 | 4.92 | 2.58 | | | 2,770 | 1,481 | 5.49 | 2.93 | | | 111.6 | 113.5 | | |
| 山和町 | 2,552 | 800 | 3.54 | 1.39 | | | 2,559 | 850 | 4.27 | 1.42 | | | 120.6 | 102.2 | | |
| 山和町 | 2,426 | | 4.72 | | | | 2,043 | 731 | 4.56 | 1.63 | | | 96.6 | | | |
| 山和町 | 6,147 | 1,778 | 6.08 | 1.76 | | 516 | 6,440 | 1,984 | 7.08 | 2.18 | | 516 | 116.4 | 123.8 | 100.0 | |
| 山和町 | 3,340 | 774 | 5.31 | 1.23 | | | 2,893 | 655 | 5.24 | 1.19 | | | 98.7 | 96.7 | | |
| 江府町 | 2,356 | | 5.57 | | | | | | | | 1,299 | | 0 | | | |
| 江府町 | 4,444 | 576 | 7.98 | 1.03 | | | 3,673 | 476 | 7.51 | 0.97 | | | 94.1 | 94.1 | | |
| 町 計 | 98,439 | 24,151 | 4.73 | 1.16 | 640 | 3,111 | 99,651 | 28,258 | 5.69 | 1.61 | 1,299 | 3,547 | 120.3 | 138.8 | 203.0 | 114.0 |
| 合 計 | 165,129 | 35,550 | 4.33 | 0.93 | 2,586 | 9,994 | 164,040 | 41,975 | 4.97 | 1.27 | 3,880 | 11,597 | 114.8 | 136.6 | 150.0 | 116.0 |


2 昭和三十三年度及び昭和三十四年度における小中学校校舎の建築の状況

昭和三十三年度及び昭和三十四年度における小中学校の校舎の新築、増築及び改築の実施状況は第十九表及び第二十表に掲げるとおりである。

これによると、昭和三十三年度においては、新築一、二、二一八平方米、増築六、三二二平方米、改築五、七五四平方米、合計二三、二九四平方米、昭和三十四年度においては、新築一〇、三八二平方米、増築一、一八六平方米、改築八、一二九平方米、合計一九、六九七平方米の小・中学校校舎の建築が行なわれているが、このうち鉄筋コンクリート造の耐久構造の建築は、昭和三十三年度にあつては、一〇、四二六平方米で総建築の四五％、昭和三十四年度にあつては、一〇、二六二平方米で総建築の五二％を占めている。

このように耐久構造の建築が最近多くなりつつあるが、これは新市町村が町村合併によつて拡大強化された行財政能力を長期的視野に立脚していかんなく発揮

していることの証左である。



第二十表 昭和34年度小・中学校校舎の新築、増築及び改築の状況

(単位m²)

| 区分 市町村名 | 小 学 校 | | | | | | 中 学 校 | | | | | | 計 | | | | | | | | | | |
|------------|-----------------|-----------------|-----------------|--------------------------------|---------------------------------------|---------|-----------------------------------|------------------|------------------|------------------|----------------------------|--|---------------|-----------------------------------|-----------------|-----------------|-----------------|--------------------------------|---------------------------------------|---------|------------------------------------|--------|-------|
| | 新築 面積 (A) | 増築 面積 (B) | 改築 面積 (C) | 拡張面 積(A +B+ G) (D) | 老朽等 により使 用を廃止 したもの の面積(E) | (D)-(E) | 新、増、改築 の耐用別面積 耐久 木造、 その他 | 新築 面積 (A') | 増築 面積 (B') | 改築 面積 (C') | 拡張面 積(A' +B' +G') | 老朽等 により使 用を廃止 したもの の面積 (E') | (D')- (E') | 新、増、改築 の耐用別面積 耐久 木造、 その他 | 新築 面積 (A) | 増築 面積 (B) | 改築 面積 (C) | 拡張面 積(A +B+ G) (D) | 老朽等 により使 用を廃止 したもの の面積(E) | (D)-(E) | 新、増、改築 の耐用別面積 (E) 木造、 その他 | | |
| | | | | | | | | | | | | | | | | | | | | | | | |
| 鳥取市 | 615 | | 403 | 1,018 | 426 | 592 | 485 | 533 | | | | | | | 615 | | 403 | 1,018 | 426 | 592 | 485 | 533 | |
| 取子市 | 1,571 | | 3,310 | 4,881 | 4,118 | 763 | 3,937 | 944 | | | | | | 1,571 | | 3,310 | 4,881 | 4,118 | 2,192 | 4,797 | 1,513 | | |
| 市吉市 | 1,053 | | 264 | 1,317 | 264 | 1,053 | 403 | 914 | | | | | | 1,053 | | 264 | 1,317 | 264 | 1,126 | 403 | 987 | | |
| 市境市 | 416 | | 36 | 452 | 370 | 82 | 416 | 36 | | | | | | 416 | | 36 | 452 | 370 | 82 | 416 | 36 | | |
| 市 計 | 3,655 | | 4,013 | 7,668 | 5,178 | 2,490 | 5,241 | 2,427 | | | | | | 4,297 | 860 | 4,013 | 9,170 | 5,178 | 3,992 | 6,101 | 3,069 | | |
| 国府町 | 366 | | | 366 | 328 | 38 | 366 | | | | | | | 366 | | | 366 | 328 | 38 | 366 | | | |
| 美家町 | | | 2,320 | 2,320 | 4,143 | △1,823 | | 2,320 | | | | | | | | 2,320 | 2,320 | 4,143 | △1,823 | | 2,320 | | |
| 岡原町 | 479 | | 132 | 132 | 347 | 132 | | 132 | | | | | | 479 | | 132 | 132 | 347 | 132 | | 132 | | |
| 船河町 | 575 | | | 575 | 400 | 175 | 555 | 20 | | | | | | 575 | | 575 | 400 | 175 | 555 | | 20 | | |
| 東若用町 | 139 | | | 139 | 83 | 56 | | 139 | | | | | | 139 | | | 139 | 83 | 56 | | 139 | | |
| 瀬頭高町 | | | 1,286 | 1,286 | | 1,286 | | 1,286 | | | | | | | | 1,286 | 1,286 | | 1,286 | | 1,286 | | |
| 野谷町 | 30 | | 222 | 252 | 222 | 30 | 252 | 476 | | | 476 | | 476 | 506 | | 222 | 728 | 222 | 506 | 476 | 252 | | |
| 合郷朝町 | 1,237 | | | 1,237 | | 1,237 | 1,037 | 200 | | | 28 | | 28 | 1,237 | | 28 | 1,237 | | 1,237 | 1,037 | 200 | | |
| 東三朝町 | 92 | 33 | | 125 | | 125 | | 125 | | | 66 | | 66 | 158 | 33 | | 191 | | 191 | | 191 | | |
| 金条柴伯碕町 | | | 116 | 116 | | 116 | | 116 | | | | | | | | 116 | 116 | | 116 | | 116 | | |
| 大東赤町 | 704 | | | 704 | | 704 | 704 | | | | 172 | | 172 | 414 | | 704 | 414 | | 532 | 704 | 414 | | |
| 伯碕町 | 354 | | | 354 | | 354 | | 354 | | | | | | 354 | | 354 | 354 | | 354 | | 354 | | |
| 西会岸伯碕町 | | | | | | | | 102 | | | 102 | | 102 | 102 | | | 102 | | 102 | | 102 | | |
| 本仙江町 | | | | | | | | 595 | | | 595 | | 595 | 595 | | | 595 | | 595 | | 595 | | |
| 山和山南野町 | | | | | | | | | 293 | | 293 | | 293 | 293 | | 293 | 293 | | 293 | | 293 | | |
| 府口町 | | | 40 | 40 | | 40 | | 40 | | | | | | | | 40 | 40 | | 40 | | 40 | | |
| 江村計 | 3,976 | 33 | 4,116 | 8,125 | 5,523 | 2,602 | 2,662 | 5,463 | 2,109 | 293 | 2,402 | 172 | 2,230 | 1,499 | 903 | 6,085 | 326 | 4,116 | 10,527 | 5,695 | 4,832 | 4,161 | 6,366 |
| 合 計 | 7,631 | 33 | 8,129 | 15,793 | 10,701 | 5,092 | 7,903 | 7,890 | 2,751 | 1,153 | 3,904 | 172 | 3,732 | 2,359 | 1,545 | 10,382 | 1,186 | 8,129 | 19,697 | 10,873 | 8,824 | 10,262 | 9,435 |


四 新市町村の水道施設の状況

上水道施設及び簡易水道は住民の保健衛生上重要なものであるが、その状況は第二十一表である。

五 新市町村の有線放送施設の状況

新市町村の一体性を確保し、行政運営の合理化を図るため、その末端連絡組織の一環として近時、有線放送施設の設置の企画が新市町村においてなされ、その数も漸増しているところであるが、昭和三十五年三月三十一日現在における有線放送施設の設置状況は第二十二表に掲げるとおりである。

新市町村営のものとしては、昭和三十三年度及び昭和三十四年度には河原町、国府町、日南町に架設されている。



第二十一表 上水道(簡易水道を含む。)に関する状況

01017

| 市町村名 | 昭 和 3 1 年 度 | | | 昭 和 3 4 年 度 | | | | $\frac{(B)}{(A)} \times 100$ |
|------|-------------|--------|------------|-------------|---------|------------|---------------------------------------|------------------------------|
| | 職 員 数 | 給水世帯 | 現在給水人口 (A) | 職 員 数 | 計画給水人口 | 現在給水人口 (B) | 普及率 $\frac{(給水人口)}{(総人口)} \times 100$ | |
| 鳥取市 | 98 | 13,024 | 70,004 | 84 | 105,581 | 79,241 | 76 | 113 |
| 米子市 | 61 | 10,115 | 56,345 | 93 | 105,000 | 81,579 | 88 | 148 |
| 倉吉市 | 20 | 3,517 | 18,527 | 26 | 44,567 | 32,177 | 61 | 173 |
| 市計 | 179 | 26,656 | 144,876 | 213 | 253,148 | 192,987 | | 133 |
| 国府町 | | 142 | 970 | | 3,551 | 3,110 | 33 | 320 |
| 岩手町 | | 780 | 4,215 | 1 | 8,594 | 5,234 | 25 | 125 |
| 船岡町 | | 141 | 772 | 1 | 8,000 | 6,346 | 56 | |
| 河原町 | | 257 | 1,567 | | 960 | 891 | 14 | 115 |
| 東瀬頭町 | | 32 | 182 | 2 | 7,178 | 6,249 | 72 | |
| 八智気町 | | 454 | 2,100 | | 5,800 | 4,700 | 49 | 2,580 |
| 高野町 | | | | 3 | 5,125 | 3,874 | 60 | 184 |
| 鹿野町 | | 84 | 668 | | 10,612 | 3,772 | 26 | |
| 野谷町 | | 390 | 2,191 | | 2,707 | 1,957 | 17 | |
| 三朝町 | 3 | 627 | 5,300 | 2 | 1,820 | 1,439 | 24 | 215 |
| 三朝町 | | | | | 6,169 | 3,531 | 29 | |
| 三朝町 | | | | 2 | 1,000 | 900 | 11 | 41 |
| 三朝町 | | | | 2 | 4,900 | 4,100 | 46 | |
| 三朝町 | | | | | 6,950 | 6,034 | 53 | 114 |
| 大東町 | 1 | 235 | 1,300 | 1 | 2,400 | 1,742 | 26 | 134 |
| 大東町 | | 160 | 1,500 | 5 | 8,000 | 4,400 | 61 | 293 |
| 大東町 | | 46 | 484 | | 2,403 | 1,575 | 15 | 326 |
| 西条町 | | 231 | 1,463 | | 2,700 | 2,161 | 24 | |
| 伯耆町 | | 97 | 563 | | 2,950 | 2,185 | 46 | 149 |
| 江津町 | | | | | 4,550 | 4,150 | 80 | 737 |
| 江津町 | | | | | 1,200 | 1,076 | 11 | |
| 山崎町 | | 216 | 609 | | 2,300 | 2,248 | 24 | 370 |
| 山崎町 | | | | | 700 | 582 | 4 | |
| 山崎町 | | | | 2 | 6,095 | 4,366 | 46 | |
| 山崎町 | | | | | 3,700 | 2,129 | 29 | |
| 山崎町 | | 225 | 1,520 | | 2,750 | 1,825 | 21 | 120 |
| 山崎町 | | | | | | | | |
| 山崎町 | 4 | 4,117 | 25,404 | 19 | 115,817 | 82,915 | 27 | 323 |
| 合 計 | 183 | 30,773 | 170,280 | 232 | 368,965 | 275,912 | 46 | 162 |

第二十二表 有線放送施設の設置状況

1. 総 括

(昭和35. 3.31現在)

| 区分 市町村名 | 設置 主体数 | 加入 者数 (a) | 総世 帯数 (S) | 施設設置に要した経費 | | | | | | | 経 理 状 況 | | | | | | 従 事 職 員 数 | | |
|------------|-----------|-----------------|-----------------|------------|------------|--------|------------|-------|-----------------|---------|---------|-------|-----------|-------|-------|-------|-----------|----------|----|
| | | | | a S | 国 県 補助金 | 地 方 債 | 加入者 負担額 | その他 | 設置主 の 負担額 | 計 | 収 入 | | | 支 出 | | | 事務 職員 | 技術 職員 | 計 |
| | | | | | | | | | | | 総額 | 左のうち | | 総額 | 左のうち | | | | |
| | | | | | | | | | | | | 総額 | 使用 手数料 | | 繰入金 | 総額 | | | |
| 鳥取市 | 29 | 1,904 | 25,641 | 7.4 | 600 | | 342 | 45 | 3,392 | 4,379 | 97 | 48 | 47.5 | 97 | 19.5 | 20 | 6 | 1 | 7 |
| 米子市 | 11 | 1,706 | 23,584 | 7.2 | 1,127 | | 406 | 55 | 2,701 | 4,289 | 222 | 137 | 50 | 222 | 180 | | 1 | | 1 |
| 倉橋市 | 62 | 4,214 | 12,032 | 35.0 | | | 14,185 | | | 14,185 | 687 | 400 | 287 | 687 | 257 | | | 3 | 3 |
| 津和野市 | 4 | 1,553 | 8,545 | 18.1 | | | | | 451 | 451 | 2.8 | | | 2.8 | 2.8 | | | | |
| 井原町 | 2 | 85 | 472 | 18.0 | | | 234 | 26 | | 260 | | | | | | | | | |
| 府中町 | 1 | 1,531 | 1,573 | 98.0 | 1,400 | 3,500 | 4,645 | | 586 | 10,131 | 833 | 685 | 141 | 833 | 555 | | 7 | | 7 |
| 美郷町 | 3 | 927 | 3,720 | 14.3 | | | | | 545 | 545 | 9 | | | 9 | | | | | |
| 福部町 | 6 | 344 | 675 | 50.0 | | | | | 727 | 727 | | | | | | | | | |
| 郡家町 | 18 | 1,677 | 2,028 | 82.6 | 1,280 | | 3,251 | | 5,017 | 9,548 | 780 | 780 | | 780 | 460 | 320 | 3 | 1 | 4 |
| 船岡町 | 1 | 35 | 1,169 | 2.9 | | | 150 | | 150 | 150 | 8 | | | 8 | | | | | |
| 原町 | 3 | 1,899 | 2,049 | 92.7 | 1,850 | 1,800 | 5,890 | | 229 | 9,769 | 615 | 591 | 18 | 615 | 366 | 108 | | 3 | 3 |
| 八幡町 | 16 | 734 | 1,487 | 49.3 | | | 953 | 152 | 1,311 | 2,416 | | | | | | | | | |
| 若狭町 | 20 | 847 | 1,863 | 4.5 | 422 | | 2,118 | | 1,058 | 3,598 | 1 | | 1 | 1 | | | | | |
| 佐治町 | 9 | 233 | 1,205 | 19.3 | | | | | 762 | 762 | | | | | | | | | |
| 佐智町 | 9 | 422 | 984 | 42.6 | | | 904 | 84 | 988 | 988 | | | | | | | | | |
| 高野町 | 36 | 1,678 | 2,884 | 58.1 | 493 | 1,000 | 1,537 | 777 | 2,755 | 6,562 | | | | | | | | | |
| 青谷町 | 6 | 303 | 2,132 | 14.2 | | | | | 662 | 662 | | | | | | | | | |
| 合郷町 | 1 | 26 | 1,112 | 2.5 | | | | | 162 | 162 | | | | | | | | | |
| 羽合町 | 6 | 213 | 2,361 | 9.0 | | | | | 459 | 459 | 7 | | 7 | 7 | | | | | |
| 泊東町 | 7 | 1,583 | 1,551 | 108.0 | | | 790 | | 700 | 1,490 | | | | | | | | | |
| 三朝町 | 5 | 829 | 892 | 92.9 | | | 230 | 105 | 290 | 625 | 33.5 | 26.5 | | 33.5 | 27 | 6.5 | 4 | | 4 |
| 三朝町 | 21 | 1,160 | 1,670 | 69.4 | | | | 525 | 1,867 | 2,392 | 359 | 311 | 12 | 359 | 321 | 38 | 11 | 1 | 12 |
| 三朝町 | 8 | 1,012 | 2,114 | 47.6 | 1,510 | | | | 8,455 | 9,965 | 1,339 | 841 | 50 | 1,339 | 222 | 1,117 | | 3 | 3 |
| 三朝町 | 3 | 1,096 | 1,276 | 85.8 | 1,647 | | 1,745 | 500 | 2,318 | 6,210 | 495 | 495 | | 495 | 190 | 305 | | 4 | 4 |
| 三朝町 | 16 | 1,255 | 1,397 | 89.8 | | | | 750 | 1,709 | 2,459 | 1.9 | | | 1.9 | | | | | |
| 三朝町 | 18 | 1,495 | 2,091 | 71.8 | | | 2,030 | 955 | 675 | 3,660 | 122 | | 122 | 122 | | | 14 | | 14 |
| 三朝町 | 21 | 951 | 2,912 | 32.6 | | | 748 | 168 | 1,486 | 2,402 | 93 | 31 | 23 | 93 | 40 | | | | |
| 三朝町 | 32 | 1,119 | 2,213 | 50.0 | | | | 711 | 1,417 | 2,128 | | | | | | | | | |
| 西会町 | 6 | 343 | 830 | 41.3 | | | | | 166 | 269 | 10 | | | 10 | | | | | |
| 会津町 | 1 | 1,164 | 1,170 | 99.4 | 1,200 | 3,700 | 3,100 | 1,000 | 500 | 9,500 | 728 | 628 | 100 | 728 | 354 | 40 | 2 | 1 | 3 |
| 会津町 | 3 | 190 | 917 | 20.7 | | | 140 | | 75 | 215 | | | | | | | | | |
| 会津町 | 6 | 403 | 403 | 100.0 | | | | 430 | | 430 | | | | | | | | | |
| 会津町 | 13 | 627 | 1,807 | 34.7 | | | | | 810 | 810 | 53 | | | 53 | | | | | |
| 会津町 | 19 | 869 | 1,738 | 50.0 | | | | | 1,329 | 1,329 | 75 | 54 | 21 | 75 | | | | | |
| 会津町 | 7 | 314 | 2,090 | 15.0 | | | | 20 | 643 | 663 | | | | | | | | | |
| 会津町 | 10 | 530 | 1,438 | 36.8 | | | | 386 | 774 | 1,160 | | | | | | | | | |
| 会津町 | 1 | 509 | 3,079 | 16.5 | | | | | 4,495 | 4,495 | 774 | 429 | | 774 | 566 | | 3 | 1 | 4 |
| 会津町 | 1 | 74 | 1,362 | 5.4 | 185 | | 244 | | 429 | 858 | | | | | | | | | |
| 合計 | 44 | 35,856 | 126,456 | 28.3 | 11,714 | 10,000 | 43,642 | 6,867 | 48,800 | 121,103 | 7,337 | 5,456 | 879 | 7,377 | 3,679 | 1,939 | 51 | 18 | 69 |

2. 設置主体別

イ, 個人, その他

| 区分 市町村名 | 有線放送電話施設 | | | | 有線放送施設 | | | | 計 | | | |
|------------|----------|---------|------------------|-----|--------|---------|------------------|-------|--------|---------|------------------|-------|
| | 設置主体の数 | 加入世帯数 a | 設置している市町村の総世帯数 S | a/S | 設置主体の数 | 加入世帯数 a | 設置している市町村の総世帯数 S | a/S | 設置の主体数 | 加入世帯数 a | 設置している市町村の総世帯数 S | a/S |
| 鳥取市 | | 戸 | 戸 | % | 27 | 1,277 | 25,641 | 4.9 | 27 | 1,277 | 25,641 | 4.9 |
| 米子市 | | | | | 9 | 848 | 23,584 | 3.5 | 9 | 848 | 23,584 | 3.5 |
| 倉吉市 | | | | | 61 | 3,659 | 12,032 | 3.0 | 61 | 3,659 | 12,032 | 3.0 |
| 境港市 | | | | | 3 | 723 | 8,545 | 8.4 | 3 | 723 | 8,545 | 8.4 |
| 津和野町 | | | | | 2 | 85 | 472 | 18.0 | 2 | 85 | 472 | 18.0 |
| 岩手町 | | | | | 6 | 344 | 675 | 50.0 | 6 | 344 | 675 | 50.0 |
| 福部町 | | | | | 15 | 670 | 2,028 | 3.3 | 15 | 670 | 2,028 | 3.3 |
| 郡家町 | | | | | 1 | 35 | 1,169 | 2.9 | 1 | 35 | 1,169 | 2.9 |
| 船岡町 | | | | | 1 | 23 | 2,049 | 1.1 | 1 | 23 | 2,049 | 1.1 |
| 河内町 | | | | | 15 | 426 | 1,487 | 28.6 | 15 | 426 | 1,487 | 28.6 |
| 八束町 | 1 | 27 | 1,863 | 1.4 | 18 | 690 | 1,863 | 37.0 | 19 | 717 | 1,863 | 38.4 |
| 若狭町 | | | | | 9 | 233 | 1,205 | 19.3 | 9 | 233 | 1,205 | 19.3 |
| 佐智町 | | | | | 9 | 422 | 984 | 42.6 | 9 | 422 | 984 | 42.6 |
| 智頭町 | | | | | 34 | 1,062 | 2,884 | 36.8 | 34 | 1,062 | 2,884 | 36.8 |
| 高野町 | | | | | 6 | 303 | 2,132 | 14.2 | 6 | 303 | 2,132 | 14.2 |
| 鹿野町 | | | | | 1 | 28 | 1,112 | 2.5 | 1 | 28 | 1,112 | 2.5 |
| 青谷町 | | | | | 6 | 213 | 2,361 | 9.0 | 6 | 213 | 2,361 | 9.0 |
| 合町 | | | | | 5 | 852 | 1,551 | 54.9 | 5 | 852 | 1,551 | 54.9 |
| 羽泊町 | | | | | 4 | 478 | 892 | 53.5 | 4 | 478 | 892 | 53.5 |
| 東郷町 | | | | | 21 | 1,160 | 1,670 | 69.4 | 21 | 1,160 | 1,670 | 69.4 |
| 三朝町 | | | | | 7 | 352 | 2,114 | 16.6 | 7 | 352 | 2,114 | 16.6 |
| 關金町 | | | | | 16 | 1,255 | 1,397 | 89.8 | 16 | 1,255 | 1,397 | 89.8 |
| 北大東町 | | | | | 18 | 1,495 | 2,081 | 71.8 | 18 | 1,495 | 2,081 | 71.8 |
| 赤松町 | | | | | 21 | 951 | 2,912 | 32.6 | 21 | 951 | 2,912 | 32.6 |
| 伯耆町 | | | | | 32 | 1,119 | 2,213 | 50.0 | 32 | 1,119 | 2,213 | 50.0 |
| 西会町 | | | | | 6 | 343 | 830 | 41.3 | 6 | 343 | 830 | 41.3 |
| 岸本町 | | | | | 3 | 190 | 917 | 20.7 | 3 | 190 | 917 | 20.7 |
| 伯耆町 | | | | | 6 | 403 | 403 | 100.0 | 6 | 403 | 403 | 100.0 |
| 日南町 | | | | | 13 | 627 | 1,807 | 34.7 | 13 | 627 | 1,807 | 34.7 |
| 大和町 | | | | | 19 | 869 | 1,738 | 50.0 | 19 | 869 | 1,738 | 50.0 |
| 中山町 | | | | | 7 | 314 | 2,090 | 15.0 | 7 | 314 | 2,090 | 15.0 |
| 中山町 | | | | | 10 | 530 | 1,438 | 36.8 | 10 | 530 | 1,438 | 36.8 |
| 南野町 | | | | | | | | | | | | |
| 府中町 | | | | | 1 | 74 | 1,362 | 5.4 | 1 | 74 | 1,362 | 5.4 |
| 江灘町 | | | | | | | | | | | | |
| 合計 | 1 | 27 | 1,863 | 1.4 | 412 | 22,053 | 115,638 | 19.0 | 413 | 22,080 | 115,638 | 19.0 |

ロ、農林漁業団体

| 区分 市町村名 | 有線放送電話施設 | | | | 有線放送施設 | | | | 計 | | | |
|------------|------------|-----------------|-----------------------------|--------|------------|-----------------|-----------------------------|--------|------------|-----------------|-----------------------------|--------|
| | 設置主 体の数 | 加 入 世帯数 a | 設置して いる市町 村の総世 帯数S | a S | 設置主 体の数 | 加 入 世帯数 a | 設置して いる市町 村の総世 帯数S | a S | 設置主 体の数 | 加 入 世帯数 a | 設置して いる市町 村の総世 帯数S | a S |
| | | 戸 | 戸 | % | | 戸 | 戸 | % | | 戸 | 戸 | % |
| 鳥取市 | 1 | 353 | 23,584 | 1.5 | 2 | 627 | 25,641 | 2.4 | 2 | 627 | 25,641 | 2.4 |
| 米子市 | | | | | 1 | 505 | 23,584 | 2.1 | 2 | 858 | 23,584 | 3.6 |
| 倉橋市 | | | | | 1 | 555 | 12,032 | 4.6 | 1 | 555 | 12,032 | 4.6 |
| 境港市 | | | | | 1 | 830 | 8,545 | 9.7 | 1 | 830 | 8,545 | 9.7 |
| 津和野町 | | | | | 2 | 598 | 3,720 | 16.0 | 2 | 598 | 3,720 | 16.0 |
| 井原町 | | | | | 1 | 192 | 2,028 | 0.7 | 4 | 1,007 | 2,028 | 49.2 |
| 美郷町 | 3 | 815 | 2,028 | 4.0 | 1 | 480 | 2,049 | 23.9 | 1 | 480 | 2,049 | 23.9 |
| 福部町 | | | | | 1 | 308 | 1,487 | 20.7 | 1 | 308 | 1,487 | 20.7 |
| 郡家町 | 1 | 130 | 1,863 | 11.0 | 1 | 130 | 1,863 | 11.0 | 1 | 130 | 1,863 | 11.0 |
| 河内町 | | | | | | | | | 1 | 344 | 2,884 | 9.4 |
| 八尾町 | 1 | 344 | 2,884 | 9.4 | | | | | | | | |
| 若用智 | | | | | | | | | | | | |
| 高野谷 | | | | | 2 | 731 | 1,551 | 47.1 | 2 | 731 | 1,551 | 47.1 |
| 合郷町 | | | | | 1 | 351 | 892 | 39.3 | 1 | 351 | 892 | 39.3 |
| 羽田町 | 1 | 660 | 2,114 | 31.5 | | | | | 1 | 660 | 2,114 | 31.5 |
| 泊東町 | 2 | 644 | 1,276 | 50.4 | 1 | 452 | 1,276 | 35.4 | 3 | 1,096 | 1,276 | 85.8 |
| 三朝町 | | | | | | | | | | | | |
| 関北町 | | | | | | | | | | | | |
| 大東町 | | | | | | | | | | | | |
| 赤松町 | | | | | | | | | | | | |
| 伯耆町 | | | | | | | | | | | | |
| 西会津町 | | | | | | | | | | | | |
| 岸本町 | | | | | | | | | | | | |
| 伯耆町 | | | | | | | | | | | | |
| 吉田町 | | | | | | | | | | | | |
| 江和町 | | | | | | | | | | | | |
| 山名町 | | | | | | | | | | | | |
| 大南町 | | | | | | | | | | | | |
| 中名町 | | | | | | | | | | | | |
| 日南町 | | | | | | | | | | | | |
| 江灘町 | | | | | | | | | | | | |
| 合 計 | 9 | 2,946 | 33,749 | 8.7 | 14 | 5,629 | 82,805 | 6.7 | 23 | 8,575 | 89,666 | 9.5 |

ハ、地方公共団体

| 区分 市町村名 | 有線放送電話施設 | | | | 有線放送施設 | | | | 計 | | | |
|------------|------------|-----------------|------------------------------|---------------|------------|-----------------|------------------------------|---------------|------------|-----------------|------------------------------|---------------|
| | 設置主 体の数 | 加 入 世帯数 a | 設置して いる市町 村の総世 帯数 S | $\frac{a}{S}$ | 設置主 体の数 | 加 入 世帯数 a | 設置して いる市町 村の総世 帯数 S | $\frac{a}{S}$ | 設置主 体の数 | 加 入 世帯数 a | 設置して いる市町 村の総世 帯数 S | $\frac{a}{S}$ |
| | | 戸 | 戸 | % | | 戸 | 戸 | % | | 戸 | 戸 | % |
| 鳥取市 | | | | | | | | | | | | |
| 米子市 | | | | | | | | | | | | |
| 倉吉市 | | | | | | | | | | | | |
| 境港市 | | | | | | | | | | | | |
| 津和野町 | 1 | 1,531 | 1,573 | 98.0 | | | | | 1 | 1,531 | 15,73 | 98.0 |
| 井原町 | 1 | 329 | 3,720 | 8.8 | | | | | 1 | 329 | 3,720 | 8.8 |
| 美郷町 | | | | | | | | | | | | |
| 福部町 | | | | | | | | | | | | |
| 郡家町 | | | | | | | | | | | | |
| 船岡町 | 1 | 1,396 | 2,049 | 68.1 | | | | | 1 | 1,396 | 2,049 | 68.1 |
| 河内町 | | | | | | | | | | | | |
| 八幡町 | | | | | | | | | | | | |
| 若手町 | | | | | | | | | | | | |
| 佐智町 | 1 | 272 | 2,884 | 9.4 | | | | | 1 | 272 | 2,884 | 9.4 |
| 青谷町 | | | | | | | | | | | | |
| 高野町 | | | | | | | | | | | | |
| 合郷町 | | | | | | | | | | | | |
| 羽合町 | | | | | | | | | | | | |
| 泊東町 | | | | | | | | | | | | |
| 三朝町 | | | | | | | | | | | | |
| 関金町 | | | | | | | | | | | | |
| 北大町 | | | | | | | | | | | | |
| 大東町 | | | | | | | | | | | | |
| 赤松町 | | | | | | | | | | | | |
| 伯耆町 | | | | | | | | | | | | |
| 西会町 | 1 | 1,164 | 1,170 | 99.4 | | | | | 1 | 1,164 | 1,170 | 99.4 |
| 岸本町 | | | | | | | | | | | | |
| 伯耆町 | | | | | | | | | | | | |
| 日吉町 | | | | | | | | | | | | |
| 淀江町 | | | | | | | | | | | | |
| 大和町 | | | | | | | | | | | | |
| 中山町 | | | | | | | | | | | | |
| 南野町 | | | | | | | | | | | | |
| 府中町 | | | | | | | | | | | | |
| 口江町 | 1 | 509 | 3,079 | 16.5 | | | | | 1 | 509 | 3,079 | 16.5 |
| 江灘町 | | | | | | | | | | | | |
| 合計 | 6 | 5,201 | 14,475 | 35.9 | | | | | 6 | 5,201 | 14,475 | 35.9 |


六 公共的団体等の統合及び選挙区の状況

新市町村が拡大された新しい地域の開発と経営を図っていくうえには、その区域内の公共的団体、産業経済団体、文化事業団体等総て新市町村という意識のもとに一体的に運営されることが必要であり、新市町村建設促進法もそれを期待しているのである。新市町村の区域内の公共的団体等は、新市町村建設の一の母体でなければならぬが、その統合はなるべくして非常に困難な要素を含んでいる。県下新市町村の公共的団体等の統合及び選挙区の状況は第二十三表に掲げるとおりである。

青年団及び婦人会の統合は相当進捗しているが、これ等の団体のうち統合していない新市町村においては、その多くが連合組織等を作って地域文化の向上に努力し、新市町村の一体性確保の要請に応えている。

01023

昭和36年3月13日 月曜日 鳥取県公報 (号外) 第14号 80



七 町村合併の概況

1 町村合併の進捗状況

町村合併については、本県はつとにその重要性を認識し、町村合併促進法施行以前の昭和二十七年年度から本格的に実施し、当初は全国有数の先進県といわれていたのである。即ち、昭和二十七年七月第一次知事勧告を發した当時の本県の市町村数は二市一六六町村であったが、町村合併促進法施行の昭和二十八年十月一日には既に三市一二二町村となった。

町村合併促進法施行以後における町村合併の進捗状況は、第二十五表及び第二十六表に表示するとおり、昭和

二十八年十月一日から昭和三十四年度末までの間に、九四町村を減じた。この間における昭和三十三年度及び昭和三十四年度についてみると、昭和三十三年度においては、多くの努力を費やしたが合併したものはなく、昭和三十四年度においてはその努力もようやく実り大栄町、日南町、日野町、八束町の四町が誕生し、昭和三十四年度末現在において四市三七町村となったのである。町村合併促進法施行当時からみると現在の市町村数は三割に激減し、合併進捗率は、第二十四表に示す県の合併基本計画に対し九二%、国の合併計画に対し一〇〇%を示しており、町村合併はおおむね所期の目的を達し得たと考えられる。

なお、未合併町村については、第二十七表に示すとおり五ブロックの合併計画が残っている。これらについては、新市町村建設促進法に基づいて知事の勧告も行なわれており、また、合併最終処理計画を定めて合併の促進

に当ったのであるが、それぞれ悪条件が伴い未合併のまま今日に至っている。

第二十四表 鳥取県市町村合併基本計画

(新市町村建設促進法による知事勧告)

| 区分 市町村別 | 市町村数 | | 人口 | | 世帯数 | | 面積 | | 備考 |
|------------|------|----|---------|---------|-----------|-----------|---------------|---------------|----|
| | 現在 | 計画 | 現在 | 計画 | 現在 | 計画 | 現在 | 計画 | |
| 鳥取市 | 1 | 1 | 104,880 | 111,404 | 世帯 21,619 | 世帯 22,744 | 平方メートル 227,25 | 平方メートル 272,10 | |
| 米子市 | 1 | 1 | 92,577 | 100,008 | 19,776 | 21,105 | 79,77 | 100,73 | |
| 倉吉市 | 1 | 1 | 52,485 | 52,458 | 10,764 | 10,764 | 174,21 | 174,21 | |
| 境港市 | 1 | 1 | 33,256 | 33,256 | 7,177 | 7,177 | 20,76 | 20,76 | |
| 美頭郡 | 4 | 2 | 36,489 | 29,965 | 6,421 | 5,296 | 260,13 | 215,28 | |
| 八頭郡 | 8 | 8 | 74,288 | 74,288 | 13,525 | 13,525 | 875,66 | 875,66 | |
| 入気郡 | 3 | 2 | 29,634 | 29,634 | 5,565 | 5,565 | 155,02 | 155,02 | |
| 東伯郡 | 9 | 8 | 88,660 | 84,212 | 16,850 | 16,006 | 640,23 | 605,47 | |
| 西伯郡 | 9 | 6 | 60,462 | 57,479 | 11,251 | 10,768 | 356,71 | 370,51 | |
| 日野郡 | 4 | 4 | 41,555 | 41,555 | 7,939 | 7,939 | 698,65 | 698,65 | |
| 県計 | 41 | 34 | 614,259 | 614,259 | 120,887 | 120,887 | 3,488,39 | 3,488,39 | |
| 1市町村平均 | | | 14,982 | 18,066 | 2,948 | 3,556 | 85,08 | 102,60 | |
| 1町村平均 | | | 8,948 | 10,571 | 1,664 | 1,970 | 80,71 | 94,02 | |

(注) 「現在」は昭和35年3月31日による

第二十五表 町村合併の進ちょく状況

| 区分 | 前年度未 市町村数 | 県の計画 による城市 町村数 (a) | 廃止町 数 (b) | 内訳 | | 合併による新 設市町村数 (c) | 減少町村数 (b)-(c) (d) | 合併進ちょく率 (d)/(a) % |
|-----------------------------------|--------------|-----------------------------|-----------------|-------------------|---------------|------------------------|-------------------------|-------------------------|
| | | | | 同左 合併による もの | 新設合併 によるもの | | | |
| 昭和28年度 (昭28.10.1~ 昭29.3.31) | 135 | 91 | 28 | 2 | 26 | 6 | 22 | 24.2 |
| 昭和29年度 | 113 | 105 | 50 | 10 | 40 | 9 | 41 | 39.0 |
| 昭和30年度 | 72 | 105 | 28 | 2 | 26 | 10 | 18 | 17.1 |
| 昭和31年度 | 54 | 102 | 7 | 1 | 6 | 1 | 6 | 5.9 |
| 昭和32年度 | 48 | 102 | - | - | - | - | - | - |
| 昭和33年度 | 48 | 102 | - | - | - | - | - | - |
| 昭和34年度 | 48 | 101 | 11 | - | 11 | 4 | 7 | 6.9 |
| 計 | | 101 | 124 | 15 | 109 | 30 | 94 | 93.1 |

第二十六表 町村合併による市町村の減少状況

| 区分 | 市 | | 町 | | 村 | | 数 | | 減少 | | 町 | | 村 | | 数 |
|--------------------------|---|----|-----|-----|-----|-------|----|----|----|----|-------|---|----|----|---|
| | 市 | 町 | 町 | 村 | 市町村 | 計 | 町 | 村 | 計 | 町 | 村 | 計 | 計 | | |
| 昭 28. 9.30 (28.10. 1) | 2 | 28 | 105 | 133 | 135 | 2 | 9 | 11 | 2 | 9 | 2 | 2 | 9 | 11 | |
| 29. 4. 1 | 3 | 26 | 96 | 122 | 125 | 2 | 17 | 17 | 2 | 26 | 2 | 2 | 26 | 28 | |
| 29.10. 1 | 3 | 25 | 57 | 82 | 85 | 1 | 22 | 23 | 3 | 48 | 3 | 3 | 48 | 51 | |
| 30. 4. 1 | 3 | 27 | 41 | 68 | 71 | (+) 2 | 16 | 14 | 1 | 64 | (+) 3 | 1 | 64 | 65 | |
| 30.10. 1 | 3 | 31 | 22 | 53 | 56 | (+) 4 | 19 | 15 | 3 | 83 | (+) 3 | 3 | 83 | 80 | |
| 31. 4. 1 | 4 | 30 | 20 | 50 | 54 | 1 | 2 | 3 | 3 | 85 | (+) 2 | 2 | 85 | 85 | |
| 31. 9.30 | 4 | 30 | 19 | 49 | 53 | - | 1 | 1 | 1 | 86 | (+) 2 | 2 | 86 | 84 | |
| (31.10. 1) | 4 | 30 | 19 | 49 | 53 | - | 8 | 5 | 5 | 94 | (+) 5 | 5 | 94 | 89 | |
| 32. 4. 1 | 4 | 33 | 11 | 44 | 48 | (+) 3 | - | - | - | 94 | - | - | 94 | 89 | |
| 33. 4. 1 | 4 | 33 | 11 | 44 | 48 | - | - | - | - | 94 | - | - | 94 | 89 | |
| 34. 4. 1 | 4 | 32 | 7 | 39 | 43 | 1 | 4 | 5 | 1 | 4 | 1 | 1 | 4 | 94 | |
| 35. 4. 1 | 4 | 32 | 5 | 37 | 41 | - | 2 | 2 | - | 2 | - | - | 2 | 96 | |

28.9.30からの減少町村数累計

第二十七表 未合併町村一覧表

(昭和35年3月31日現在)

| 合併フロッグ別 | 市町村名 | 昭和30年国勢調査人口 | 世帯数 | 面積 | 人口密度 | 備考 |
|---------|-------------------------|---|--------------------------------------|--|---------------------------------------|----|
| 鳥取地区 | 岩美郡 津ノ部村市 鳥取市 津福町計 | 人 2,640 3,884 104,880 111,404 | 世帯 464 661 21,619 22,744 | 平方 10.00 34.85 227.25 272.10 | 人 264.0 111.4 461.5 409.4 | ○ |
| 山東地区 | 気高郡 気高町 | 11,212 6,055 17,267 | 2,075 1,129 2,204 | 34.06 52.83 86.89 | 329.2 114.6 198.7 | ○ |
| 東郷地区 | 東伯郡 泊瀬村町 | 4,786 8,835 13,621 | 910 1,636 2,546 | 15.50 46.34 61.84 | 308.8 193.7 220.3 | ○ |
| 米子地区 | 米西伯郡 子日吉津村町 西伯郡 伯見町計 | 92,577 2,273 5,158 109,000 | 19,776 404 923 21,103 | 79.77 4.39 16.57 100.73 | 1,160.5 517.8 311.3 992.8 | ○ |
| 南部地区 | 西伯郡 西会町計 | 8,901 4,769 13,670 | 1,630 835 2,465 | 83.18 31.04 114.22 | 107.0 153.6 119.7 | ○ |

(注) ○印は段階合併町村を示す

第二十八表 新市町村に関する調

| 市町村名 | 人口 | 合併・境界変更等の状況 | | 役所、役場の位置 |
|------|------------------------|-------------|---|----------|
| | | 年月日 | 合併・境界変更等の編入 | |
| 鳥取市 | 104,880 人 227.25平方町 | 28.7.1 | 倉田、影戸、和穂、正郷、治美、水山、保岡、郷恒、倉面、神大、美大、東明、豊平、湖松、吉大、米里 | 宿禰町 290 |
| | | 30.7.20 | | |

| 町名 市村 | 人口 面積 | 合併・境界変更等の状況 | | 役所、役場の位置 |
|----------|-----------------------|-------------|-----------|------------------------|
| | | 年月日 | 合併・境界変更の別 | |
| 米子市 | 92,577人 79.77平方千米 | 28.10.1 | 編入 | 徳石村 富千代村 |
| | | 29.6.1 | 編入 | 名津村 徳田益見集 大和宮夜成集 |
| | | 31.7.10 | 編入 | 春日村 |
| 倉吉市 | 52,458人 174.21平方千米 | 26.4.1 | 編入 | 小鷗村(倉吉町化) |
| | | 28.10.1 | 倉吉市新設 | 西上倉上高杜北 郷井吉鷗村 村 |
| | | 30.5.1 | 編入 | 藤手村大字上柳寺谷 灘手村 |
| | | | | 美町 722 |

| | | | | | |
|-----|-----------------------|---------|-------|----------------------------|------------|
| 境港市 | 33,256人 20.76平方千米 | 29.8.10 | 境港町新設 | 渡外境上余中 江道子浜村 村 | 上道 1703 |
| | | 31.4.1 | 市制施行 | 境町を境港市に | |
| | | 27.11.1 | 大成村新設 | 大成村 | |
| 国府町 | 9,505人 93.13平方千米 | 32.1.1 | 国府町新設 | 字倍野村 大成村 | 大字町屋 309 |
| | | 29.7.1 | 岩美町新設 | 東浦田綱大本小岩瀬 富後代岩庄田井生 村 | |
| 岩美町 | 20,460人 122.15平方千米 | | | | 大字浦宮 67501 |

| 市町村名 | 人口 | 合併・境界変更等の状況 | | 役所、役場の位置 |
|------|---------------------|-------------|--------------|---|
| | | 年月日 | 合併、編入、境界の変更等 | |
| 那家町 | 11,394人 84.84平方町 | 26. 4. 1 | 町制施行 | 賀茂村を那家町に 那家中村 大御門村 下私都村 那家町 上私都村 中私都村 |
| | | 28. 5. 5 | 那家町新設 | |
| | | 32. 3. 31 | 那家町新設 | |
| 船岡町 | 6,581人 54.69平方町 | 27.11. 3 | 船岡町新設 | 船岡伊村 大伊村 美原上岐郷 村町村村 |
| | | 30. 3. 28 | 河原町新設 | |
| 河原町 | 11,642人 82.86平方町 | | | 大字河原 5304 |

| | | | | | |
|-----|----------------------|-----------|----------|--------------------|------------|
| 八東町 | 8,674人 67.20平方町 | 31. 3. 15 | 八東町新設 | 安部東村 | 大字安部東 895 |
| | | 34. 5. 15 | 八東町新設 | 八東比村 | |
| 若桜町 | 59,522人 200.15平方町 | 29. 3. 1 | 若桜町新設 | 若桜田村 | 大字若桜 80105 |
| | | 30. 3. 31 | 用瀬町新設 | 大瀬村 | |
| 用瀬町 | 6,493人 80.33平方町 | | | 大瀬村 | 大字用瀬 253 |
| | | 29. 7. 1 | 編入 | 山郷村 | |
| 智頭町 | 14,643人 224.85平方町 | 23. 4. 1 | 名称変更町制施行 | 正条村を源村町に | 大字智頭164701 |
| | | 30. 7. 1 | 気高町新設 | 津植坂村 瑞達浜 酒村木 | |
| 気高町 | 11,212人 34.06平方町 | | | | 大字勝見 844 |

| 町名 | 人口 | 合併・境界変更等の状況 | | 役所、役場の位置 |
|-----|---------------------|-------------|-----------|------------|
| | | 年月日 | 合併、境界変更の別 | |
| 鹿野町 | 6,055人 52.83平方町 | 30. 7. 1 | 鹿野町新設 | 大宇鹿野 |
| 青谷町 | 12,367人 68.13平方町 | 28. 7. 1 | 青谷町新設 | 大宇青谷 4047 |
| | | 30. 3. 31 | 編入 | |
| 羽合町 | 7,952人 12.41平方町 | 28. 4. 1 | 羽合町新設 | 大宇久留 98 |
| | | 26. 3. 1 | 東郷松崎町新設 | |
| 東郷町 | 8,835人 46.34平方町 | 28. 4. 1 | 東郷町新設 | 大宇松崎 281の1 |
| | | | 東郷松崎町新設 | |

| | | | | | |
|-----|----------------------|----------|-------|----------------------|------------|
| 三朝町 | 11,372人 233.33平方町 | 28.11. 1 | 三朝町新設 | 三朝村 三徳村 三小竹旭村 | 大宇三朝 |
| 関金町 | 6,620人 97.89平方町 | 28. 4. 1 | 関金町新設 | 矢野村 送谷村 山守村 | 大宇関金宿 1175 |
| | | | | | |
| 北条町 | 7,258人 20.74平方町 | 29. 6. 1 | 北条町新設 | 下北条村 中北条村 | 大宇弓原 385の4 |
| | | | | | |
| 大栄町 | 10,664人 36.46平方町 | 30. 5. 1 | 大栄町新設 | 大栄村 | 大宇由良宿 803 |
| | | 34. 4. 1 | 大栄町新設 | 大田栄屋町 | |
| 東伯町 | 15,200人 81.36平方町 | 29. 2. 1 | 東伯町新設 | 入浦下上吉村 桶安郷村 庄村 | 大宇浦安 103 |
| | | | | | |

| 市町村名 | 人口 | 合併・境界変更等の状況 | | 役所、役場の位置 |
|------|---------------------|-------------|------------------------|-------------|
| | | 年月日 | 合併、境界変更、編入、変更別等 | |
| 赤崎町 | 11,525人 57.27平方町 | 29. 1. 1 | 赤崎町新設 | 大字赤崎 1143の1 |
| 西伯町 | 8,901人 83.18平方町 | 30. 3. 30 | 西伯町新設 | 大字法勝寺 572 |
| | | | 天大送東上 建留寺田村 村村村村 | |
| 会見町 | 4,769人 31.04平方町 | 30. 3. 31 | 編入 | 大字天万 1524 |
| | | 30. 4. 25 | 会見町新設 | |
| 岸本町 | 6,544人 39.61平方町 | 30. 3. 31 | 岸本町新設 | 大字岸本 298 |
| | | | 大幡郷 幡郷村 | |
| 伯仙町 | 5,158人 16.57平方町 | 32. 1. 1 | 伯仙町新設 | 大字尾高 1735 |

| | | | | | |
|-----|---------------------|-----------|-------|-------------------------------|----------|
| 淀江町 | 9,422人 25.86平方町 | 30. 9. 1 | 淀江町新設 | 大和村 淀江町 宇田川村 高麗村大字今津 | 大字淀江 507 |
| | | 30. 11. 3 | 大山町新設 | 大山町 | |
| 大山町 | 9,434人 85.40平方町 | 30. 9. 1 | 大山町新設 | 高麗子村 | 大字国信 543 |
| | | 30. 11. 3 | 大山町新設 | 大山町 | |
| 名和町 | 10,617人 45.53平方町 | 29. 4. 1 | 名和町新設 | 庄内村 名和村 御来屋町 光村 | 大字御来屋 |
| | | 30. 4. 1 | 中山町新設 | 上中山村 下中山村 | |
| 中山町 | 7,792人 59.89平方町 | 32. 3. 31 | 中山町新設 | 中山坂村 | 大字下甲 290 |

| 町名 | 人口 | 合併・境界変更等の状況 | | 役所、役場の位置 |
|-----|----------------------|-------------|-------------|-----------|
| | | 年月日 | 合併・境界変更等の内容 | |
| 日南町 | 16,032人 340.83平方杆 | 30.5.20 | 伯耆町新設 | 大字生山 |
| | | 30.6.30 | 高宮村新設 | |
| 日野町 | 9,407人 132.87平方杆 | 28.10.1 | 根雨町新設 | 大字根雨 728 |
| | | 34.5.1 | 日野町新設 | |
| 江府町 | 7,355人 124.91平方杆 | 28.6.1 | 江府町新設 | 大字江尾 2061 |
| | | 29.4.1 | 編入 | |
| 溝口町 | 8,770人 100.04平方杆 | 29.4.1 | 溝口町新設 | 大字溝口 647 |

廃止された町村名

山 村
上 村
野 村
宮 村
大 村
阿 村
尾 村
宮 村
里 村
柴 村
見 村
伯 村
耆 村
多 村
福 村
石 村

根 村
日 村
野 村
坂 村
根 村
黒 村

尾 村
米 村
奈 村
川 村
日 村
光 村
大 村
字 村
大 村
河 村
原 村
(江府町に)

二 部
種 口
日 光 村
溝 口 村

| | |
|--|--|
| <p>2 町村合併による市町村規模の拡大</p> <p>前述の町村合併の進捗に伴い市町村の規模は飛躍的に拡大したのであるが、その状況を人口規模の面からみると第二十九表及び第三十一表に示すとおり、市にあっては新市誕生の影響もあって、平均人口は町村合併促進法施行当時より僅かに減少しているが、町村についてみると、町村合併促進法施行当時三、三五一人の平均人口は八、九四九人と二・七倍に増加し、人口八千人以上の町村は二一カ町村で全体の五六%を占め、人口五千人以下の町村は五カ町村で全体の一四%となっている。本県の町村合併完了後の一町村当り平均人口は一〇、五七一人となるが、全国平均のそれは一五、八七一人であって、当時適正規模として認められた合併も時世の推移によりなお弱少に過ぎるさらいがないでもない。</p> <p>また、その状況を面積からみると、第三十表及び第三十一表に示すとおり、市にあっては著しい変動はないが、町村にあっては、町村合併促進法施行当時二</p> | <p>四・三六平方杆の平均面積は八〇・六〇平方杆と三・三倍に拡大されている。</p> |
|--|--|

第二十九表 人口段階別町村数に関する調

| 区 分 | 人口段階 | | | | | | | | | | 小計 | 小計 | 計 | |
|------------|-----------|-------------|-------------|-------------|-------------|-------------|--------------|---------------|---------------|---------------|----|----|----|----------|
| | 人口2,000未満 | 2,000~3,000 | 3,000~4,000 | 4,000~5,000 | 5,000~6,000 | 6,000~8,000 | 8,000~10,000 | 10,000~15,000 | 15,000~20,000 | 20,000~50,000 | | | | 50,000以上 |
| 昭25.10.1現在 | 51 | 66 | 30 | 11 | 5 | 2 | 165 | 1 | 2 | — | — | — | 3 | 168 |
| 昭28.9.30現在 | 31 | 50 | 26 | 9 | 5 | 5 | 126 | 4 | 2 | — | 1 | — | 7 | 133 |
| 昭31.9.30現在 | 3 | 6 | 5 | 6 | 4 | 9 | 33 | 7 | 7 | 1 | 1 | — | 16 | 49 |
| 昭32.9.30現在 | 1 | 4 | 3 | 5 | 5 | 9 | 27 | 7 | 8 | 1 | 1 | — | 17 | 44 |
| 昭33.9.30現在 | 1 | 4 | 3 | 5 | 5 | 9 | 27 | 7 | 8 | 1 | 1 | — | 17 | 44 |
| 昭34.9.30現在 | — | 2 | 1 | 2 | 2 | 9 | 16 | 9 | 9 | 2 | 1 | — | 21 | 37 |

第三十表 面積段階別町村数に関する調

| 区 分 | 面積段階 | | | | | | | | | | 計 | |
|------------|-------------|-------|-------|-------|-------|-------|--------|---------|---------|---------|---|---------|
| | 10平方 米未満 | 10~20 | 20~30 | 30~40 | 40~50 | 50~70 | 70~100 | 100~150 | 150~200 | 200~300 | | 300~500 |
| 昭25.10.1現在 | 72 | 39 | 23 | 12 | 8 | 8 | 4 | 1 | 1 | — | — | 168 |
| 昭28.9.30現在 | 51 | 29 | 17 | 11 | 7 | 10 | 5 | 2 | 1 | — | — | 133 |
| 昭31.9.30現在 | 3 | 5 | 4 | 11 | 2 | 7 | 12 | 2 | — | 2 | — | 49 |
| 昭32.9.30現在 | 1 | 5 | 3 | 7 | 3 | 6 | 13 | 3 | — | — | — | 44 |
| 昭33.9.30現在 | 1 | 5 | 3 | 7 | 3 | 6 | 13 | 3 | — | — | — | 44 |
| 昭34.9.30現在 | 1 | 4 | 2 | 5 | 3 | 5 | 9 | 4 | — | — | — | 37 |

第三十一表 市部・郡部別人口面積及び人口密度に関する調

| 区 分 | 郡道府県 總人口 (a) | 郡道府県 總面積 (b) | 市 | | | | 郡 | | | | 比 | |
|--|--------------------|--------------------|------------|-----------------|--------------|---------|---------------|--------------|-----------------|-----------------|-----------------|--|
| | | | 市 数 | 人 口 (c) | 面 積 (d) | 人口密度 | 1市平均 人口 | 1市平均 面積 | 人口比率 (c)/(a) | 面積比率 (d)/(b) | | |
| 昭25.10.1現在 | 600,177 | 3,488.50 | 2 | 120,382 | 平方料 75.96 | 1,584.8 | 60,191 | 平方料 57.98 | 20.06% | 2.18% | | |
| 昭28.9.30現在 | 600,177 | 3,488.50 | 2 | 154,499 | 248.86 | 620.8 | 77,250 | 124.43 | 25.74% | 7.13% | | |
| 昭31.9.30現在 | 614,295 | 3,488.50 | 4 | 285,171 | 501.99 | 564.0 | 70,792 | 125.50 | 46.09% | 14.39% | | |
| 昭32.9.30現在 | 614,295 | 3,488.50 | 4 | 285,171 | 501.99 | 564.0 | 70,792 | 125.50 | 46.09% | 14.39% | | |
| 昭33.9.30現在 | 614,295 | 3,488.50 | 4 | 285,171 | 501.99 | 564.0 | 70,792 | 125.50 | 46.09% | 14.39% | | |
| 昭34.9.30現在 | 614,295 | 3,488.50 | 4 | 285,171 | 501.99 | 564.0 | 70,792 | 125.50 | 46.09% | 14.39% | | |
| 郡 | | | | | | | | | | | | |
| 区 分 <th rowspan="2">郡 数</th> <th rowspan="2">町村数</th> <th rowspan="2">人 口 (e)</th> <th rowspan="2">面 積 (f)</th> <th rowspan="2">人口密度</th> <th colspan="2">郡</th> <th colspan="2">町 村</th> <th colspan="2">比</th> | 郡 数 | 町村数 | 人 口 (e) | 面 積 (f) | 人口密度 | 郡 | | 町 村 | | 比 | | |
| | | | | | | 平均人口 | 平均面積 | 平均人口 | 平均面積 | 人口比率 (e)/(a) | 面積比率 (f)/(b) | |
| 昭25.10.1現在 | 6 | 168 | 479,795 | 平方料 3,412.54 | 140.6 | 79,966 | 平方料 588.76 | 2,866 | 平方料 20.31 | 79.94% | 97.82% | |
| 昭28.9.30現在 | 6 | 133 | 445,678 | 3,239.65 | 137.6 | 74,280 | 539.94 | 3,351 | 24.36 | 74.26% | 92.87% | |
| 昭31.9.30現在 | 6 | 49 | 331,124 | 2,986.40 | 111.0 | 55,187 | 497.01 | 6,758 | 60.86 | 53.90% | 85.61% | |
| 昭32.9.30現在 | 6 | 44 | 331,124 | 2,986.40 | 111.0 | 55,187 | 497.01 | 7,526 | 67.77 | 53.90% | 85.61% | |
| 昭33.9.30現在 | 6 | 44 | 331,124 | 2,986.40 | 111.0 | 55,187 | 497.01 | 7,526 | 67.77 | 53.90% | 85.61% | |
| 昭34.9.30現在 | 6 | 37 | 331,124 | 2,986.40 | 111.0 | 55,187 | 497.01 | 8,949 | 80.60 | 53.90% | 85.61% | |

鳥 取 県 公 報

| 区 分 | 郡 名 | 町村数 | 人 口 (g) | 面 積 (h) | 平均人口 | 平均面積 | 人口比率 (g)/(a) | 面積比率 (h)/(b) |
|---------------------|-------|-----|------------|------------|--------|--------|-----------------|-----------------|
| | | | | | | | | |
| 右 内 訳 (昭34.9.30) | 岩 美 郡 | 4 | 36,489 | 260.13 | 9,122 | 65.03 | 5.49% | 7.46% |
| | 八 頭 郡 | 8 | 74,288 | 875.66 | 9,286 | 109.46 | 12.09% | 25.10% |
| | 氣 高 郡 | 3 | 29,634 | 155.02 | 9,878 | 51.67 | 4.82% | 4.44% |
| | 東 伯 郡 | 9 | 84,212 | 605.47 | 9,357 | 67.27 | 13.71% | 17.36% |
| | 西 伯 郡 | 9 | 64,910 | 391.47 | 7,212 | 43.50 | 10.57% | 11.22% |
| | 日 野 郡 | 4 | 41,555 | 698.65 | 1,0389 | 174.66 | 6.76% | 20.03% |

以上、新市町村建設計画の実施状況及び町村合併の状況を説明したのであるが、要は新市町村の建設は、町村合併の究極の目的を達成するためすみやかに建設計画を樹立の上、その一体的体勢を確立するとともに、経営能力を合理的に整備し、その地域の自然的、経済的、文化的条件に即した積極的総合建設を進めなければ真の建設は行なわれ難いことを銘記すべきである。

昭和四年四月十五日第三種郵便物

発行日 火、金

発行所

鳥取県鳥取市東町一丁目
鳥取県鳥取市栗谷町

印刷所 県