

決算審査特別委員会

平成23年度 財政概要説明資料

平成24年10月11日

平成23年度 一般会計決算

平成23年度一般会計は、地方交付税に臨時財政対策債を加えた「実質的な地方交付税」や国庫支出金が減少した影響で、歳入は前年度を128億円下回りました。また、歳出においては、平成23年度に創設された「地域自主戦略交付金」をはじめとする公共事業費の国からの本県への配分額が全国平均を下回る大変厳しい状況であった結果、普通建設事業費が大幅に減少し、また公債費等の義務的経費も大幅に減少したことから、前年度を181億円下回りました。この結果、実質収支、単年度収支ともに増加に転じ、前年度を上回りました。

財政調整型基金の残高は450億円と対前年度微増に留まり、一方で、地方債現在高は臨時財政対策債の増により6,616億円に増加しており、引き続き厳しい財政運営が続いています。

1 総括

(単位：百万円)

区 分	平成23年度 (A)	平成22年度 (B)	比較 (A) - (B)
歳入総額 (ア)	361,671	374,484	▲ 12,813
歳出総額 (イ)	342,064	360,116	▲ 18,052
歳入歳出差引額 (ア)-(イ)=(ウ)	19,607	14,368	5,239
翌年度へ繰越すべき財源 (エ)	4,177	3,057	1,120
実質収支 (ウ)-(エ)	15,430	11,311	4,119
単年度収支 実質収支の前年度との差	4,119	▲ 981	5,100

2 その他

(単位：百万円)

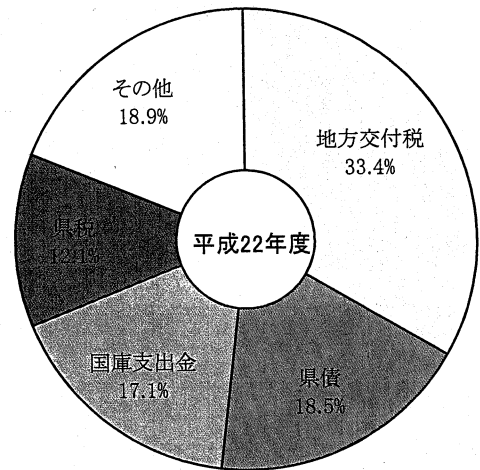
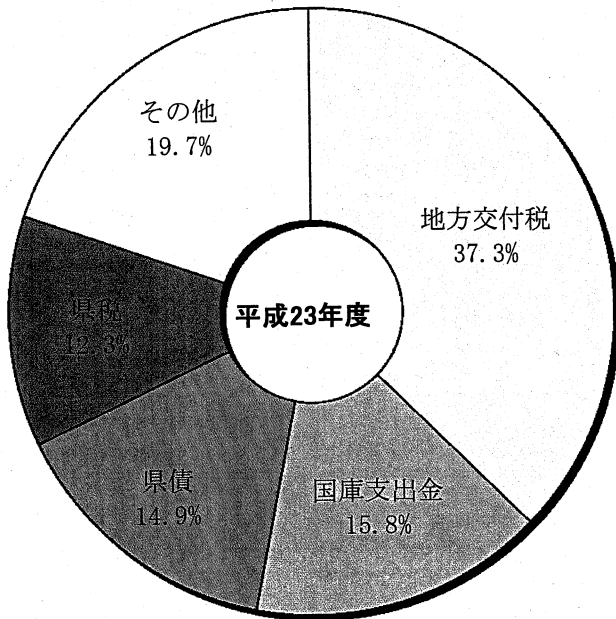
区 分	平成23年度 (A)	平成22年度 (B)	比較 (A) - (B)
財政調整型基金残高	44,975	44,870	105
地方債現在高 (一般会計ベース)	661,595	654,411	7,184
(臨時財政対策債)	264,079	241,844	22,235
(臨時財政対策債除き)	397,516	412,567	▲ 15,051

(注) 財政調整型基金とは、財政調整基金、県立公共施設等建設基金、減債基金、大規模事業基金及び長寿社会対策推進基金をいう。

歳入

(単位: 百万円、%)

区分	平成23年度		平成22年度		比較	
	決算額(A)	構成比	決算額(B)	構成比	(A)-(B)	増減率
県	44,574	12.3	45,218	12.1	▲ 644	▲ 1.4
地方消費税清算金	11,324	3.1	11,441	3.1	▲ 117	▲ 1.0
地方譲与税	8,902	2.5	8,771	2.3	131	1.5
地方特例交付金	747	0.2	879	0.2	▲ 132	▲ 15.0
地方交付税	134,967	37.3	125,008	33.4	9,959	8.0
交通安全対策特別交付金	186	0.1	194	0.1	▲ 8	▲ 4.1
分担金及び負担金	1,245	0.3	1,017	0.3	228	22.4
使用料及び手数料	3,090	0.9	3,172	0.8	▲ 82	▲ 2.6
国庫支出金	57,197	15.8	63,977	17.1	▲ 6,780	▲ 10.6
財産収入	799	0.2	1,855	0.5	▲ 1,056	▲ 56.9
寄附金	106	0.0	64	0.0	42	65.6
繰入金	19,519	5.4	12,887	3.4	6,632	51.5
繰越金	14,369	4.0	16,672	4.4	▲ 2,303	▲ 13.8
諸収入	10,703	3.0	14,201	3.8	▲ 3,498	▲ 24.6
県債	53,943	14.9	69,128	18.5	▲ 15,185	▲ 22.0
(うち臨時財政対策債)	31,206	8.6	46,511	12.4	▲ 15,305	▲ 32.9
合計	361,671	100.0	374,484	100.0	▲ 12,813	▲ 3.4



《増減の主なもの》

(単位: 百万円)

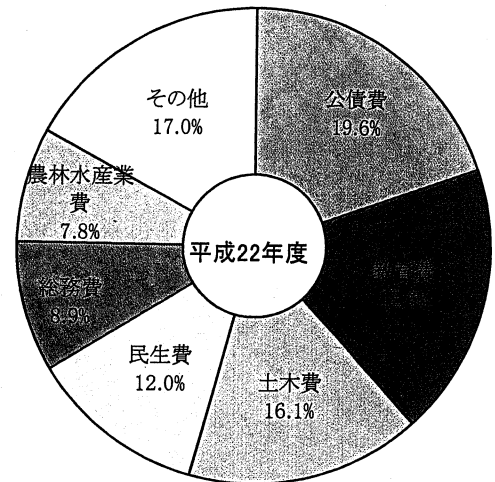
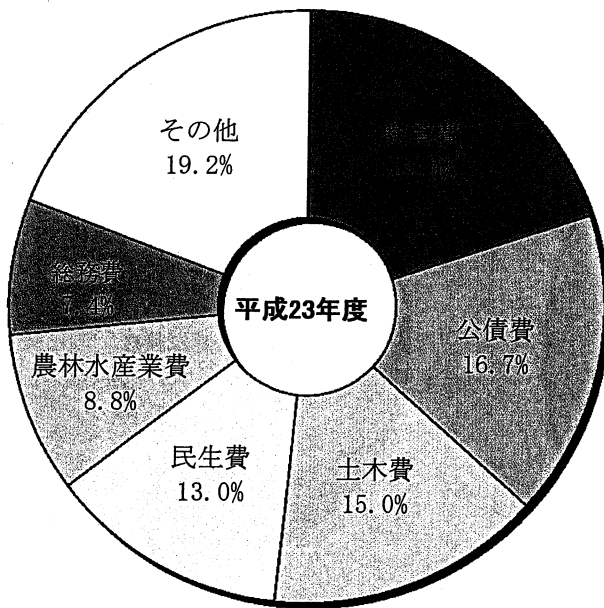
(県税)		
県民税利子割	514 →	398 (▲ 116)
軽油引取税	5,382 →	5,012 (▲ 370)
(地方譲与税)		
地方法人特別譲与税	6,521 →	6,873 (+ 352)
地方揮発油譲与税	2,102 →	1,896 (▲ 206)
(地方特例交付金)		
児童手当及び子ども手当特例交付金	753 →	581 (▲ 172)
(地方交付税)		
普通交付税	122,130 →	131,245 (+ 9,115)
(分担金及び負担金)		
東日本大震災災害救助費負担金	0 →	300 (+ 300)
(国庫支出金)		
森林整備加速化・林業再生事業費補助金	993 →	4,279 (+ 3,286)
地域医療再生臨時特例交付金	0 →	3,164 (+ 3,164)
地域自主戦略交付金	0 →	3,120 (+ 3,120)
地域活性化・経済危機対策臨時交付金	5,944 →	0 (▲ 5,944)
地域活性化・きめ細かな臨時交付金	4,860 →	0 (▲ 4,860)
社会资本整備総合交付金	13,668 →	12,266 (▲ 1,402)

(財産収入)		
不動産売却収入	1,022 →	12 (▲ 1,010)
(繰入金)		
地域活性化・公共投資臨時基金繰入金	973 →	4,310 (+ 3,337)
緊急雇用創出事業臨時特例基金繰入金	2,396 →	3,769 (+ 1,373)
緑の産業再生プロジェクト基金繰入金	1,717 →	2,758 (+ 1,041)
ふるさと雇用再生特別基金繰入金	1,831 →	2,565 (+ 734)
障がい者自立支援対策臨時特例基金繰入金	671 →	1,073 (+ 402)
介護基盤緊急整備等臨時特例基金繰入金	691 →	360 (▲ 331)
(繰越金)		
繰越金	12,292 →	11,311 (▲ 981)
(諸収入)		
株式会社さかいみなど貿易センター貸付金元利収入	1,450 →	0 (▲ 1,450)
商工制度金融貸付金元利収入	3,531 →	2,265 (▲ 1,266)
中海干拓農地売渡促進支援事業貸付金元利収入	559 →	0 (▲ 559)
(県債)		
防災対策事業債	1,008 →	2,885 (+ 1,877)
災害復旧事業債	48 →	923 (+ 875)
緊急防災・減災事業債	0 →	752 (+ 752)
臨時財政対策債	46,511 →	31,206 (▲ 15,305)
公共事業等債	15,995 →	13,982 (▲ 2,013)

歳出(目的別)

(単位:百万円、%)

区分	平成23年度		平成22年度		比較	
	決算額(A)	構成比	決算額(B)	構成比	(A)-(B)	増減率
議会費	932	0.3	850	0.2	82	9.6
総務費	25,222	7.4	32,008	8.9	▲ 6,786	▲ 21.2
民生費	44,409	13.0	43,218	12.0	1,191	2.8
衛生費	14,536	4.2	11,639	3.3	2,897	24.9
労働費	9,104	2.7	6,812	1.9	2,292	33.6
農林水産業費	30,092	8.8	28,212	7.8	1,880	6.7
商工費	9,126	2.7	11,740	3.3	▲ 2,614	▲ 22.3
土木費	51,503	15.0	58,059	16.1	▲ 6,556	▲ 11.3
警察費	16,723	4.9	16,703	4.6	20	0.1
教育費	67,963	19.9	67,109	18.6	854	1.3
災害復旧費	2,594	0.7	246	0.1	2,348	954.5
公債費	57,032	16.7	70,710	19.6	▲ 13,678	▲ 19.3
諸支出金	12,828	3.7	12,810	3.6	18	0.1
合計	342,064	100.0	360,116	100.0	▲ 18,052	▲ 5.0



《増減の主なもの》

(総務費)

鳥取力創造運動推進基金造成	407 → 2,314 (+ 1,907)
減債基金造成	6,339 → 99 (▲ 6,240)
退職手当基金造成	1,900 → 0 (▲ 1,900)

(民生費)

とっとり支え愛基金造成	0 → 2,000 (+ 2,000)
介護保険運営負担金事業	7,336 → 7,720 (+ 384)
特別医療費助成事業(小児医療費助成事業費)	408 → 725 (+ 317)
扶助費	1,692 → 1,044 (▲ 648)
介護基盤緊急整備等臨時特例基金造成	636 → 2 (▲ 634)

(衛生費)

地域医療再生基金造成	15 → 3,169 (+ 3,154)
ワクチン接種緊急促進基金事業	70 → 344 (+ 274)
ワクチン接種緊急促進基金造成	534 → 240 (▲ 294)
とっとり発グリーンニューディール基金事業	329 → 72 (▲ 257)

(労働費)

緊急雇用創出事業	2,331 → 3,719 (+ 1,388)
緊急雇用創出事業臨時特例基金造成	1,615 → 2,168 (+ 553)
ふるさと雇用再生特別交付金事業	1,826 → 2,181 (+ 355)

(農林水産業費)

緑の産業再生プロジェクト基金造成	996 → 4,290 (+ 3,294)
緑の産業再生プロジェクト事業	1,717 → 2,758 (+ 1,041)
一般公共事業	9,178 → 7,155 (▲ 2,023)
路網整備地域連携推進事業	799 → 0 (▲ 799)

(商工費)

企業立地事業補助金	1,050 → 1,304 (+ 254)
株式会社さかいみなと貿易センター貸付金	1,450 → 0 (▲ 1,450)
商工制度金融貸付金	2,635 → 1,740 (▲ 895)
とっとりバイオフロンティア施設整備事業	524 → 0 (▲ 524)

(土木費)

一般公共事業	22,211 → 28,185 (+ 5,974)
単県公共事業	1,894 → 5,659 (+ 3,765)
地域活力基盤創造交付金事業	15,467 → 0 (▲ 15,467)
直轄道路事業費負担金	4,522 → 2,970 (▲ 1,552)
直轄河川海岸事業費負担金	2,541 → 1,746 (▲ 795)

(教育費)

県立学校耐震化推進事業費	1,627 → 3,370 (+ 1,743)
県立高等特別支援学校整備費	0 → 739 (+ 739)
特別支援学校教室不足解消事業	49 → 344 (+ 295)
受託発掘調査事業	895 → 1,105 (+ 210)
高等学校整備費	2,986 → 278 (▲ 2,708)

(災害復旧費)

建設災害復旧費	76 → 1,516 (+ 1,440)
単独災害復旧事業費	32 → 343 (+ 311)
耕地災害復旧事業	38 → 229 (+ 191)

(公債費)

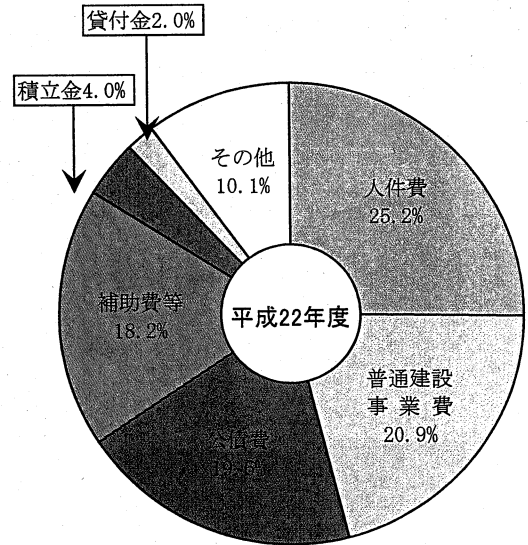
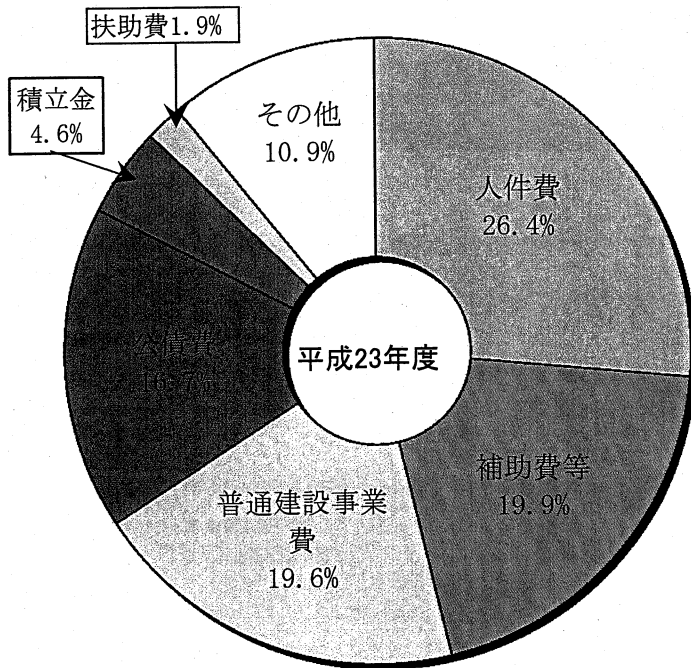
元金	60,409 → 46,759 (▲ 13,650)
利子	10,273 → 10,252 (▲ 21)

(単位:百万円)

歳出(性質別)

(単位:百万円、%)

区分	平成23年度		平成22年度		比較	
	決算額(A)	構成比	決算額(B)	構成比	(A)-(B)	増減率
人件費	90,345	26.4	90,574	25.2	▲ 229	▲ 0.3
扶助費	6,544	1.9	7,249	2.0	▲ 705	▲ 9.7
補助費等	67,954	19.9	65,482	18.2	2,472	3.8
普通建設事業費	67,108	19.6	75,250	20.9	▲ 8,142	▲ 10.8
補助事業(直轄含む)	50,334	14.7	61,511	17.1	▲ 11,177	▲ 18.2
単独事業	16,326	4.8	13,483	3.7	2,843	21.1
受託事業	448	0.1	256	0.1	192	75.0
災害復旧事業費	2,685	0.8	246	0.1	2,439	991.5
公債費	57,011	16.7	70,682	19.6	▲ 13,671	▲ 19.3
積立金	15,863	4.6	14,415	4.0	1,448	10.0
貸付金	4,736	1.4	7,295	2.0	▲ 2,559	▲ 35.1
その他の経費	29,818	8.7	28,923	8.0	895	3.1
合計	342,064	100.0	360,116	100.0	▲ 18,052	▲ 5.0



《増減の主なもの》

(単位:百万円)

(扶助費)		
扶助費	1,692	→ 1,044 (▲ 648)
(補助費等)		
緊急雇用創出事業(市町村補助)	1,177	→ 1,705 (+ 528)
介護保険運営負担金事業	7,336	→ 7,720 (+ 384)
特別医療費助成事業(小児医療費助成事業費)	408	→ 725 (+ 317)
ワクチン接種緊急促進基金事業	70	→ 344 (+ 274)
地方消費税精算金	5,190	→ 5,416 (+ 226)
ふるさと雇用再生特別交付金事業(市町村補助)	1,098	→ 1,296 (+ 198)
(普通建設事業費)		
一般公共事業	31,389	→ 35,340 (+ 3,951)
単県公共事業	1,958	→ 5,777 (+ 3,819)
県立学校耐震化推進事業費	1,627	→ 3,370 (+ 1,743)
緑の産業再生プロジェクト事業	1,717	→ 2,662 (+ 945)
地域活力基盤創造交付金事業	15,467	→ 0 (▲ 15,467)
高等学校整備費	2,986	→ 278 (▲ 2,708)
直轄道路事業費負担金	4,522	→ 2,970 (▲ 1,552)
(災害復旧事業費)		
建設災害復旧費	76	→ 1,516 (+ 1,440)
単独災害復旧事業費	32	→ 343 (+ 311)
耕地災害復旧事業	38	→ 229 (+ 191)

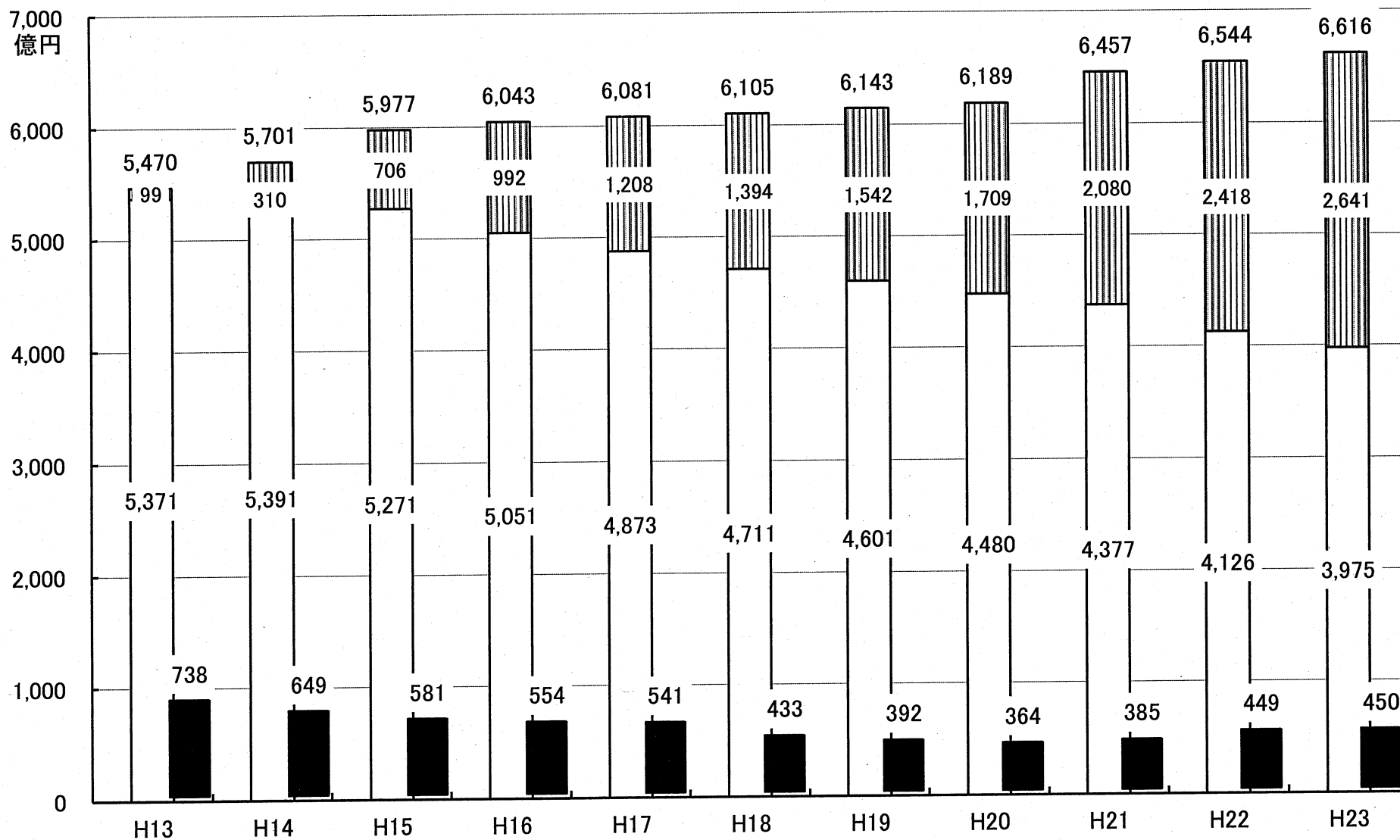
(公債費)		
元金	60,409	→ 46,759 (▲ 13,650)
利子	10,273	→ 10,252 (▲ 21)
(積立金)		
緑の産業再生プロジェクト基金造成	996	→ 4,290 (+ 3,294)
地域医療再生基金造成	15	→ 3,169 (+ 3,154)
とっとり支え愛基金造成	0	→ 2,000 (+ 2,000)
鳥取力創造運動推進基金造成	407	→ 2,314 (+ 1,907)
緊急雇用創出事業臨時特例基金造成	1,616	→ 2,176 (+ 560)
減債基金造成	6,339	→ 99 (▲ 6,240)
退職手当基金造成	1,900	→ 0 (▲ 1,900)
介護基盤緊急整備等臨時特例基金造成	636	→ 2 (▲ 634)
ワクチン接種緊急促進基金造成	534	→ 240 (▲ 294)
安心子ども基金造成	780	→ 495 (▲ 285)
(貸付金)		
株式会社さかいみたと貿易センター貸付金	1,450	→ 0 (▲ 1,450)
商工制度金融貸付金	2,635	→ 1,740 (▲ 895)
(その他の経費)		
受託発掘調査事業	895	→ 1,105 (+ 210)
ふるさと雇用再生特別交付金事業(市町村補助以外)	728	→ 885 (+ 157)
消防防災ヘリコプター運営費	231	→ 354 (+ 123)

平成23年度 特別会計歳入歳出決算額

(単位：百万円)

会 計 名	歳 入(A)	歳 出(B)	差引(A)-(B)
鳥取県用品調達等集中管理事業	4,772	4,302	470
鳥取県公債管理	71,592	71,592	0
鳥取県給与集中管理	24,762	24,762	0
鳥取県母子寡婦福祉資金貸付事業	236	95	141
鳥取県天神川流域下水道事業	1,637	977	660
鳥取県中小企業近代化資金助成事業	396	300	96
鳥取県林業・木材産業改善資金助成事業	253	36	217
鳥取県県営林事業	165	149	16
鳥取県県営境港水産施設事業	444	435	9
鳥取県沿岸漁業改善資金助成事業	291	9	282
鳥取県港湾整備事業	86	80	6
鳥取県収入証紙	2,061	1,990	71
鳥取県県立学校農業実習	63	47	16
鳥取県育英奨学事業	827	826	1
鳥取県就農支援資金貸付事業	223	141	82
合 計	107,808	105,741	2,067

県債・基金残高の推移（一般会計）



□ 県債年度末残高(臨財債除く) ▨ 臨時財政対策債年度末残高 ■ 財政調整型基金残高(満期一括除く)