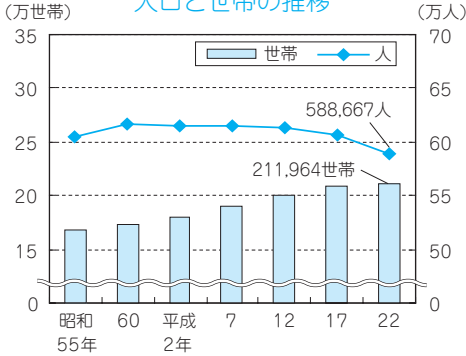


# 人口

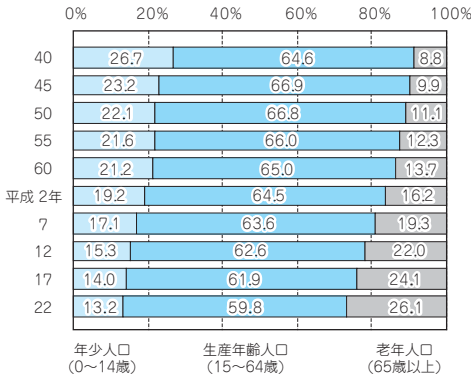
## 人口に関する主な指標

指標名	鳥取県	順位	全国	年次
人口密度(1k㎡当たり)	166.8人	37	342.7人	23
老年人口割合(65歳以上)	26.5%	12	23.3%	23
自然増加率(千人人口当たり)	△3.5%	31	△1.6%	23

## 人口と世帯の推移



## 年齢3区分別人口割合

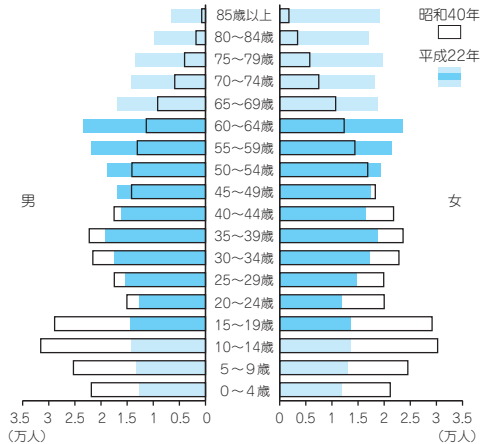


## (人口)

平成22年国勢調査によると、本県の人口は588,667人、総世帯数は211,964世帯で、平成17年に比べ、人口は18,345人の減少、総世帯数は2,423世帯の増加となっており、平成22年の1世帯あたりの人員は2.71人で、平成17年に比べ、0.12人の減少となっています。

年齢3区分別人口割合の推移を見ると、年少人口(0~14歳)割合は低下する一方、老年人口(65歳以上)割合は上昇しています。その結果、本県の人口ピラミッドはつぼ型の人口構成になっています。

## 鳥取県の人口ピラミッド



## 世帯数及び人口 (各年10月1日)

年次	世帯数 (総世帯)	人口				前回に対する人口増減		1世帯当たり人員 (一般世帯)	人口密度 (1k㎡当たり)
		総数	人口			人	%		
			男	女	人				
昭和55年	168,520	604,221	289,946	314,275	22,910	3.9	3.54	173.0	
60	173,211	616,024	295,511	320,513	11,803	2.0	3.51	176.4	
平成2年	179,829	615,722	294,899	320,823	△302	△0.0	3.38	176.0	
7	189,405	614,929	294,414	320,515	△793	△0.1	3.20	175.3	
12	201,067	613,289	293,403	319,886	△1,640	△0.3	3.00	174.9	
17	209,541	607,012	290,190	316,822	△6,277	△1.0	2.83	173.1	
22	211,964	588,667	280,701	307,966	△18,345	△3.0	2.71	167.8	

資料 総務省統計局「国勢調査」

(世帯)

平成 22 年国勢調査によると、世帯人員別一般世帯数の割合では、1人世帯及び2人世帯の割合の合計が全体の半数以上となっています。

また、家族類型別一般世帯割合の推移では、単独世帯の割合が、上昇傾向で推移する一方、三世帯同居世帯の割合は低下しています。

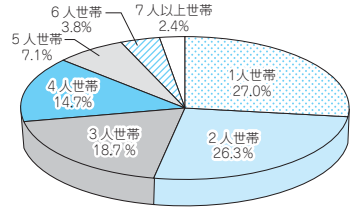
(未婚率)

昭和 55 年から平成 22 年までの年齢階級別未婚率の推移を見ると、男性・女性とも各年齢階級において上昇しています。昭和 55 年に比べ、女性の 25～29 歳では 34.9 ポイントの上昇、男性の 30～34 歳では 29.3 ポイントの上昇となっています。

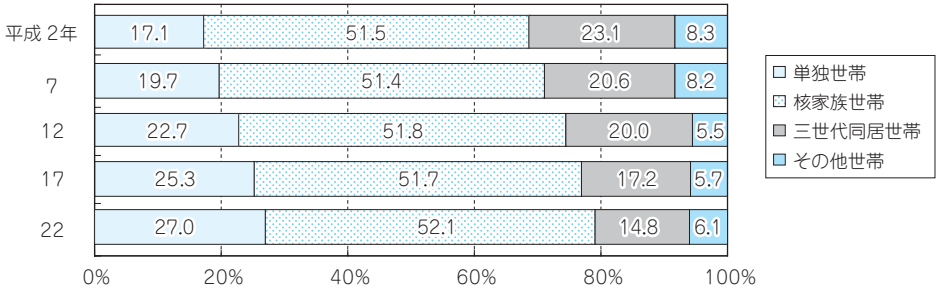
世帯に関する指標

指標名	鳥取県	順位	全国	年次
1世帯当たり人員（一般世帯）	2.71人	9	2.42人	22
核家族世帯割合（一般世帯に占める割合）	52.1%	41	56.3%	22

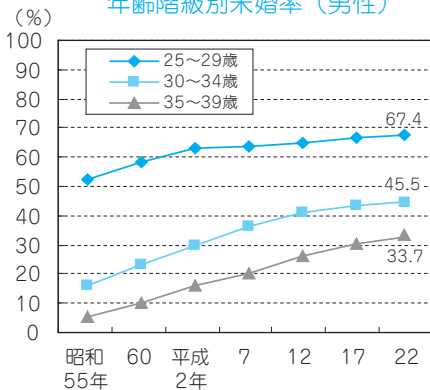
世帯人員別一般世帯数の割合



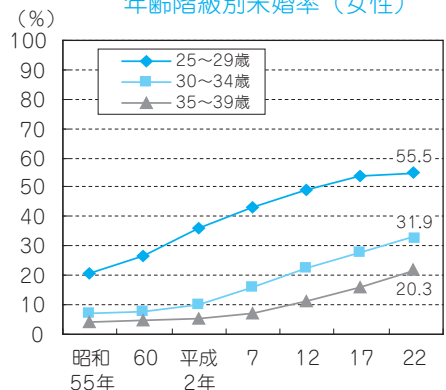
家族類型別一般世帯数割合の推移



年齢階級別未婚率（男性）



年齢階級別未婚率（女性）



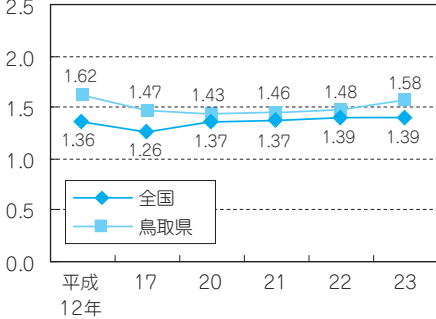
資料 総務省統計局「国勢調査」

# 人口

## 出生・死亡率の指標

指標名	鳥取県	順位	全国	年次
出生率(人口千人当たり)	8.5	12	8.3	23
死亡率(人口千人当たり)	12.0	13	9.9	23

## 合計特殊出生率の推移



資料 厚生労働省「人口動態調査」

※「合計特殊出生率」とは、15歳から49歳までの女子の年齢別出生率を合計した値である。

合計特殊出生率

$$= \left( \frac{\text{母の年齢別出生数} \left( \begin{array}{l} 15 \text{歳から} \\ 49 \text{歳までの合計} \end{array} \right)}{\text{年齢別女子人口}} \right)$$

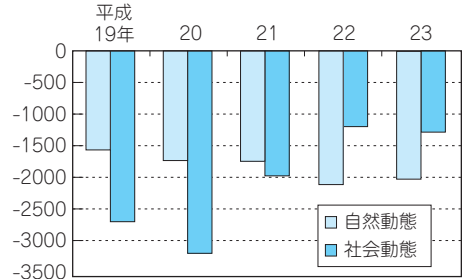
これは、年齢構造の影響を除いた出生率の水準を示す指標であり、1人の女子が仮にその年次の年齢別出生率で一生涯の間に産むとしたときの子ども数に相当する。

## (人口動態)

平成23年の人口移動調査によると、出生数は4,971人、死亡数は7,002人で、平成22年に比べ、出生数は178人の増加、死亡数も87人の増加となっています。その結果、自然動態は2,031人の減少となり、平成22年に比べ、減少幅は91人分減っています。

また、県外からの転入者数は10,635人、県外への転出者数は11,918人で、平成22年に比べ、転入者数は30人の減少、転出者数は14人の増加となっています。その結果、社会動態は1,283人の減少となり、平成22年に比べ、減少幅は44人分減っています。

## 人口動態の推移

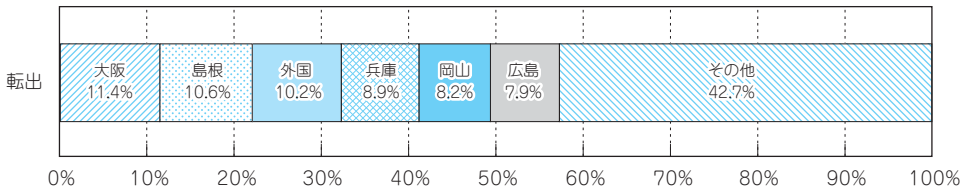
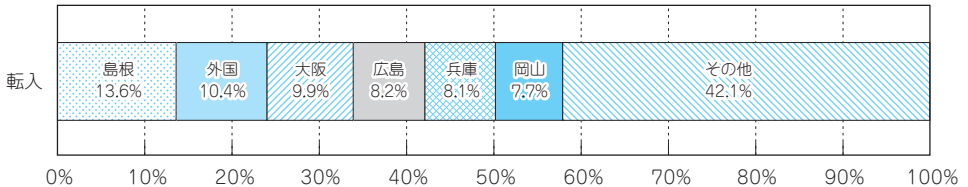


(人)

資料 県統計課「鳥取県人口移動調査」

## 県外移動者の前住地・転出先

(平成23年1月1日～12月31日)



資料 県統計課「鳥取県人口移動調査」