岩美道路だより
令和4年4月号(第31号)

《事業実施担当窓口》
鳥取県土整備事務所　山陰道・岩美道路推進室
電話　0857-20-3612・3614・3578
E-mail　tottori_kendoseibi@pref.tottori.lg.jp

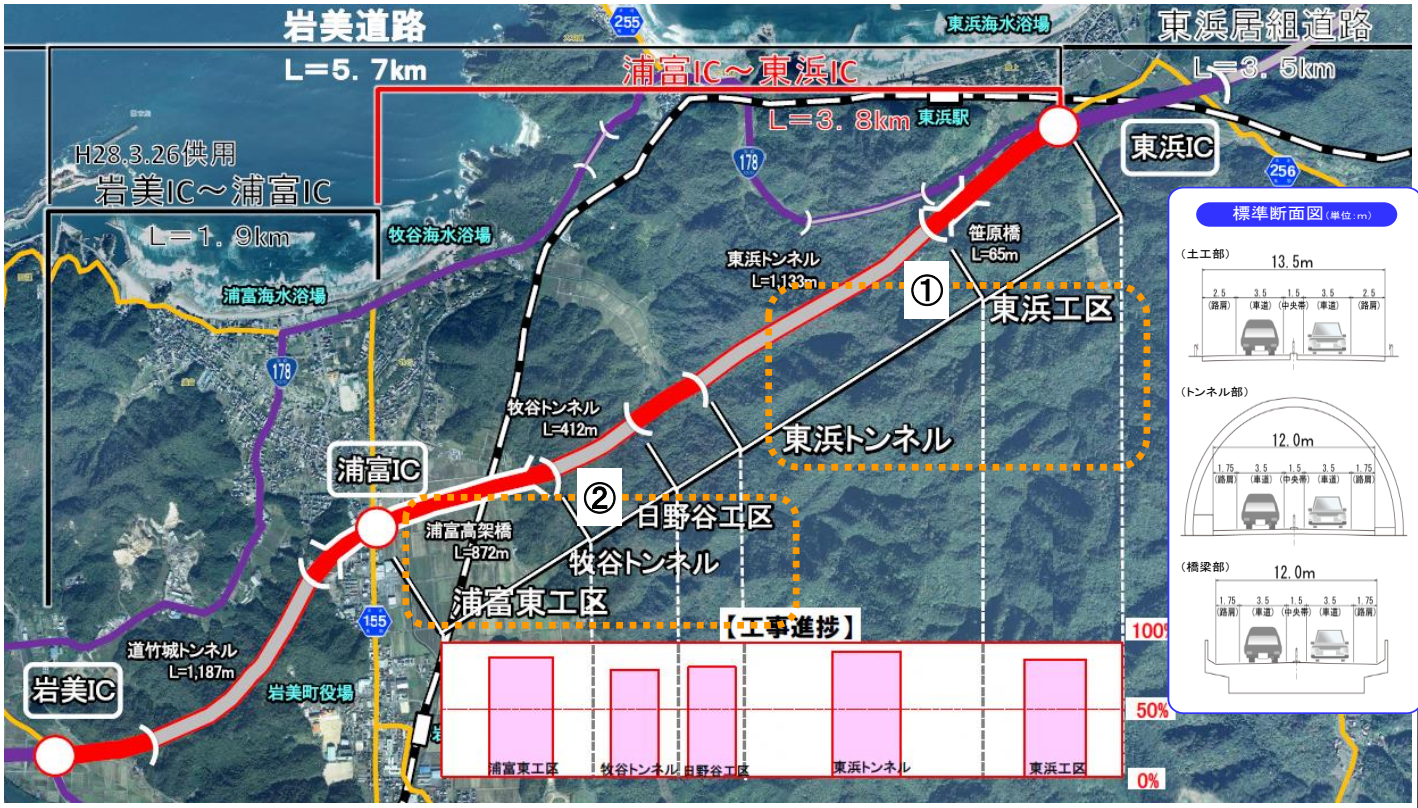

4月23日にツナガルドボク（鳥取大学）の学生さんが岩美道路の現場見学に来てくださいました。今回の「岩美道路だより」では、その際一緒に歩きながら案内した未開通区間（東浜IC～浦富IC）について、案内ルートを振り返りながら岩美道路の最新の様子をお届けします。

① 東浜工区及び東浜トンネルの状況について

現場見学会の出発地点となった東浜工区では、東浜IC付近で順調に工事が進んでいます。インターチェンジのボックスカルバート付近では、道路側溝や補強土壁の施工が行われ、道路の完成形が少しずつ見えてきました。また、大規模な山切り工事で切り終えた斜面を安定させるため、法枠や鉄筋挿入などの法面工事も本格的に始まりました！

東浜IC付近の法面工事

東浜ICボックスカルバート

東浜ICボックスカルバート

鳥取方面に足を進めると、左手に法面工事の様子を眺めながら、トンネル内の舗装工事が完成した東浜トンネルが見えてきます。

また、東浜トンネル手前の笹原橋では、壁高欄などの施工が行われています。

② 日野谷工区～牧谷トンネル～浦富高架橋の状況について

東浜トンネルを抜けると、日野谷工区に到着します。日野谷工区では、日野谷川を跨ぐアーチカルバートを中心にその周辺にて、盛土工事や補強土壁の施工が順調に進んでいます。アーチカルバート上部の直壁の補強土壁も徐々に高くなってきました！

また、牧谷トンネルでは、トンネル掘削工事の完成に向けて、仕上げの作業が行われており、5月の連休明けには完成検査の予定です♪その後、引き続き、牧谷トンネル内のコンクリート舗装工事が始まります！







牧谷トンネルを抜けると浦富高架橋が見えてきます！そして、牧谷トンネルの浦富側にも完成したキレイな坑門工が姿を現しています。浦富高架橋では、床版コンクリートの施工が完了しており、完成検査を待つばかりです。その真新しい床版コンクリートの上を歩いていくと、最終地点である浦富ICに到着します。今後は、浦富高架橋の表面の工事やインター周辺の工事を行います！

お知らせ

次回は、国道178号の切替え工事などが進む東浜IC周辺の様子を中心に紹介します。

今後も「岩美道路だより」をよろしくお願いします^^！

【ホームページ】 岩美道路の概要や進捗状況、最新のトピックを掲載しています。こちらも、ぜひご覧ください！！

【インスタグラム　／フェイスブック】 岩美道路の整備状況や土木の魅力を幅広くPRするため、公式SNS（インスタグラムやフェイスブック）を開設しています！公式SNSでは、岩美道路の日々の工事状況や現場での出来事、さらには周辺の観光情報まで幅広い情報を投稿しています。こちらも、ぜひご覧ください！！「いいね！」や「フォロー」もよろしくお願いします^^！

Facebook

Instagram