

1 基本方針

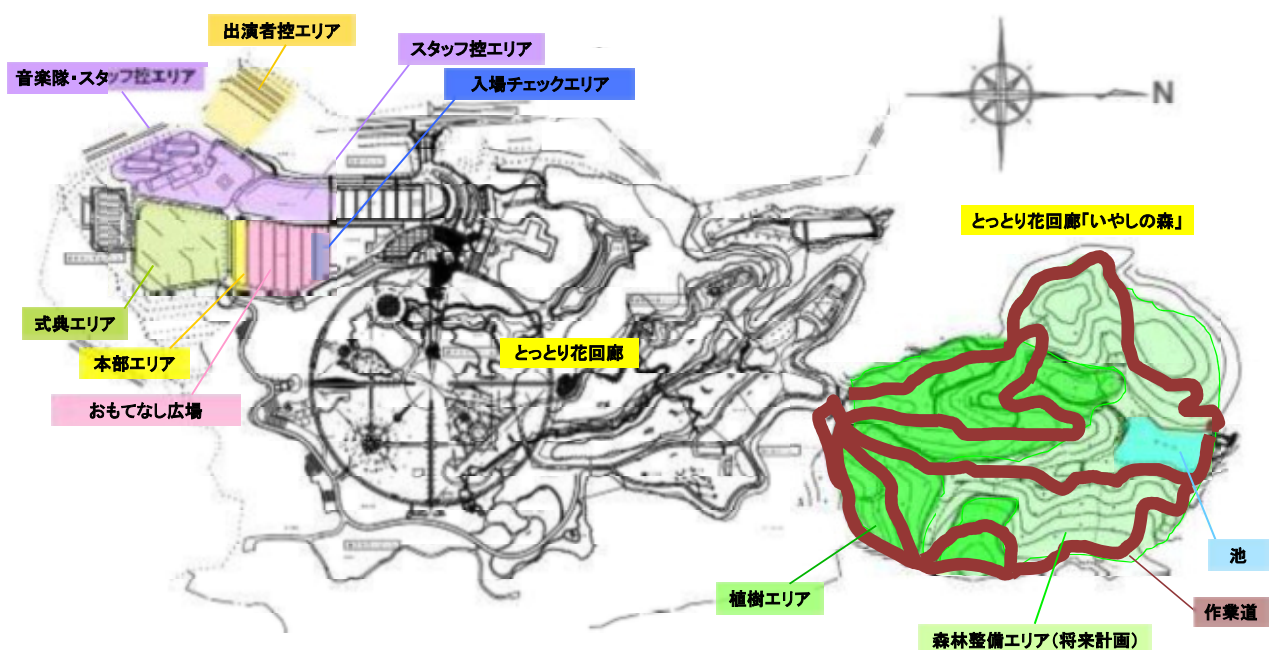
- 第64回全国植樹祭の開催理念や健全な生態系の維持などを様々な視点から検討し、樹木の伐採、土地の掘削・造成など、自然環境に負担をかけないように、今の地形を有効に活用し、経費の節減を図りながら整備します。
- 出来るだけ跡地利用も考慮に入れた整備を検討します。
- 全参加者が、安全で使い易い快適なデザインとします。
- 仮設物等の整備は、県産材をふんだんに使用し、木の香る会場づくりとします。



(第60回全国植樹祭/H21年 福井県)

2 施設配置計画

(1) 会場周辺状況



(2) 式典会場イメージ図

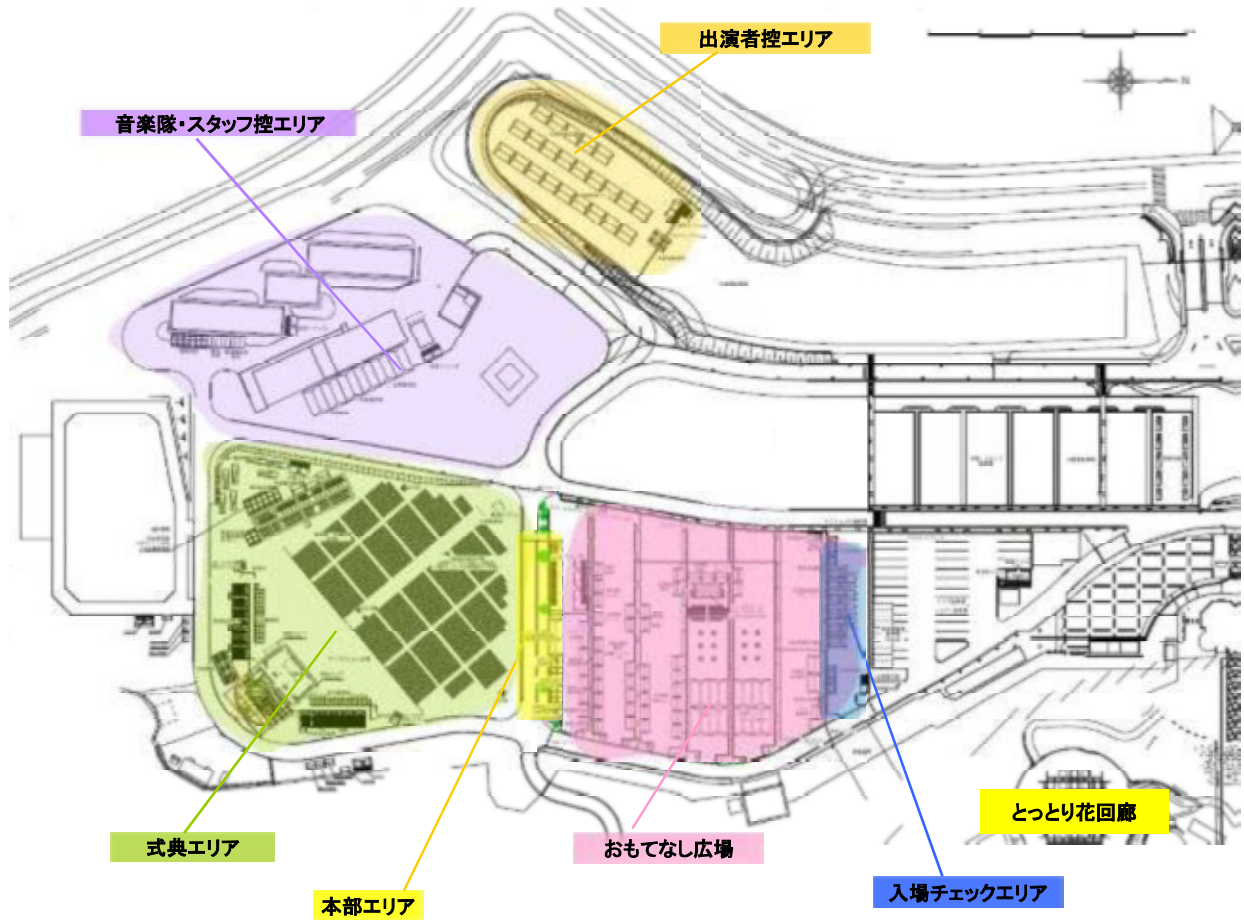


(3) 飾花イメージ図





(4) 式典会場全体配置図



決定図面に最終
差し替え

3 主要施設計画

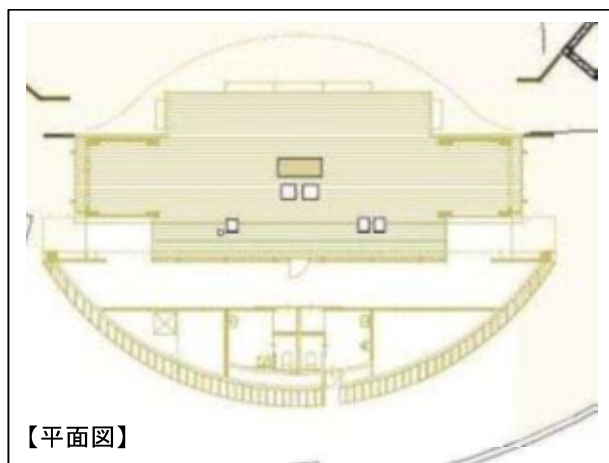
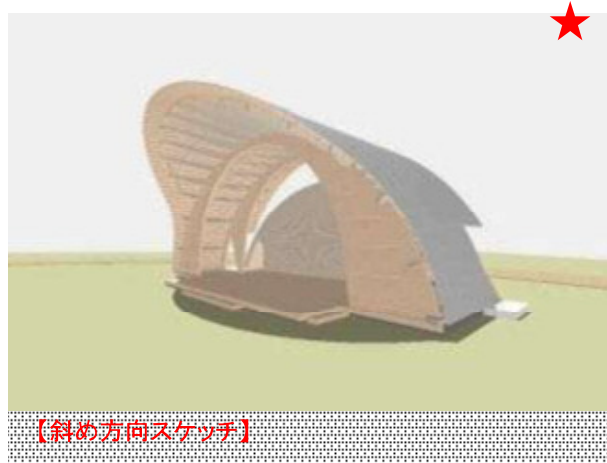
(1) お野立所

○天皇皇后両陛下の御歩道はウッドチップにて仮舗装します。

○大空への飛翔をイメージした木製アーチ型架構を取り入れ、十分な強度を確保するとともに、花回廊の既存施設と一体感を持たせます。

○県産材の特性を生かした構造・配置とし、登降しやすい床高や採光に配慮したデザインで木造建築のすばらしさをアピールします。

○全国植樹祭開催後は、メモリアル施設として県民に親しんでいただくため、永久構造物としての強度と、屋外ステージとしての機能を持つ構造とします。





(2) 仮設工作物

- 仮設構造物は、県産材を使用し、安全性、経済性及び周辺の景観に配慮したものとします。
- 背景にある大山がよく見えるように、構造物の高さと配置を工夫するとともに、鳥取の木の文化をできるだけ取り込んだ仮設物を設置します。
- やむを得ず造成する場合は、必要最小限にとどめるよう配慮します。

① 特別招待者席

- ・ 特別招待者席はトラス構造の仮設物とし、柱や幕板などの招待者から見える部分については、木材板にて化粧を施し、お野立所との一体感を図ります。

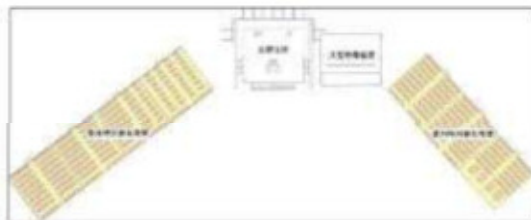


(2) 特別参加席
 ●特別参加席には大型シートを設置します。

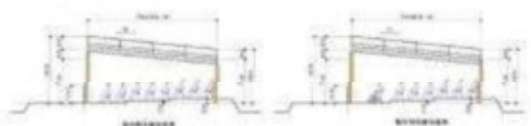
お野立所



お野立所と特別参加席の位置イメージ



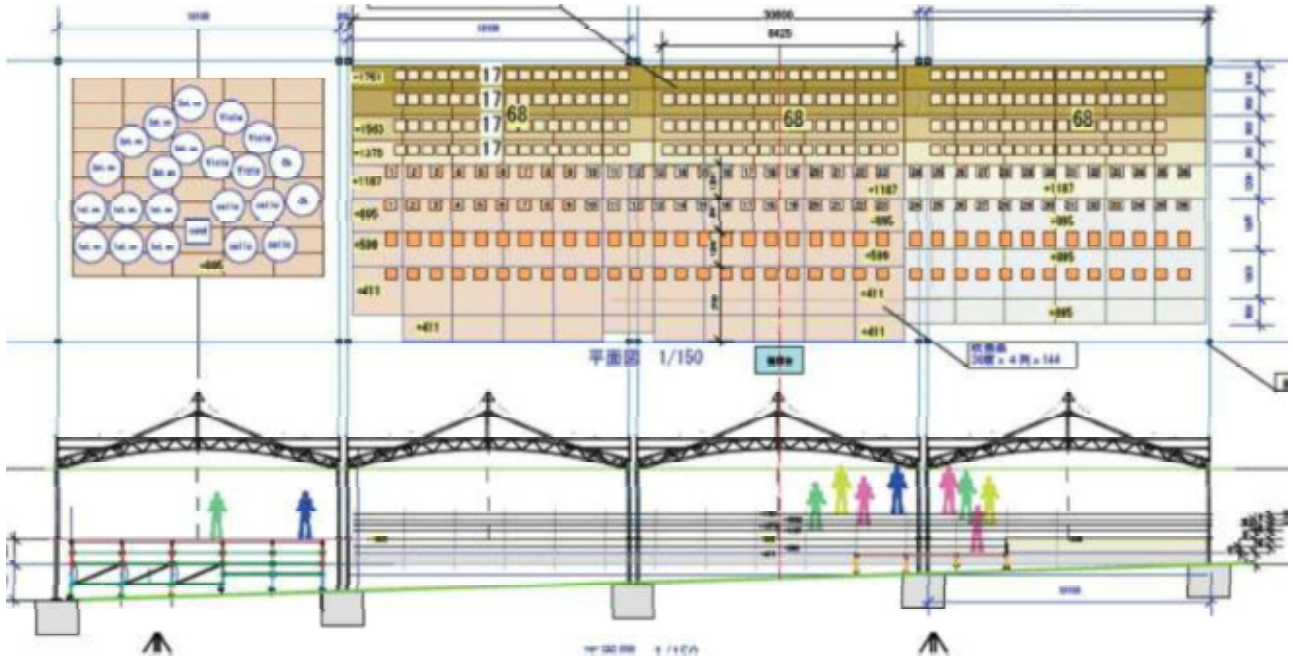
断面図



現在意匠・構造検討中
 完成後差し替え

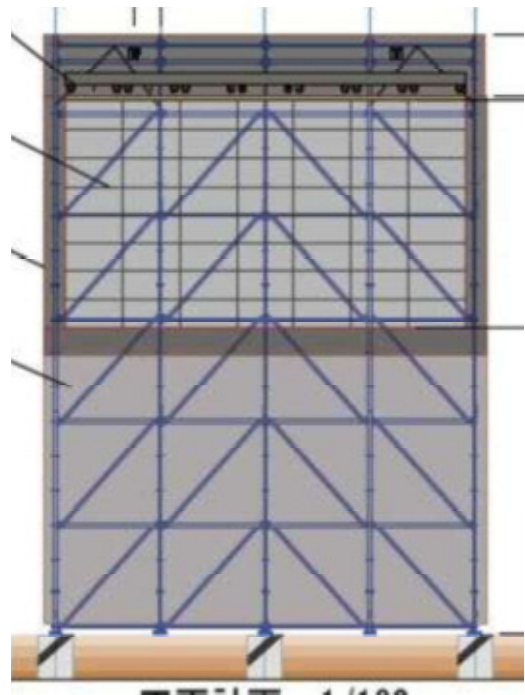
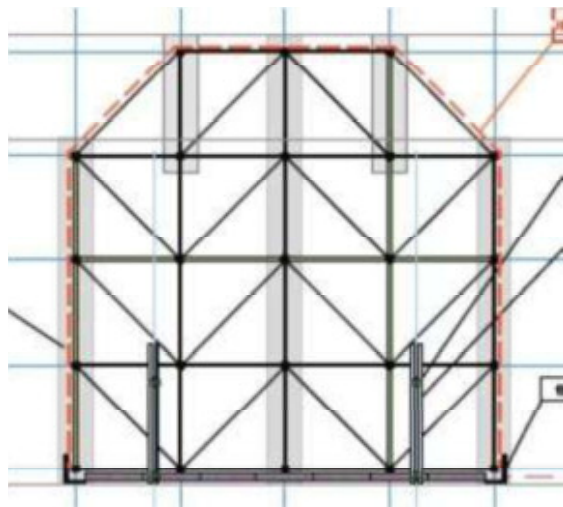


②音楽隊席



現在意匠・構造検討中
完成後差し替え

③大型映像装置



(3) 木製品

○ベンチ、プランター等の木製品には、間伐材などの県産木材を使用します。

〔ベンチ例〕

【無垢】



砂丘の風紋をイメージした「うづくり(浮造り)」で表面を仕上げ、スギの模様の良さが自然の風景に映える鳥取らしいデザイン。

【LVL】



斬新で完成された夏向きの涼しげなデザインで、LVLのシャープな切り口がデザインの一部として活かされている。

【Jパネル】



普及性を考え低価格を実現しながら、安全性にも配慮し、コンパクトで椅子らしいシンプルなデザイン。

4 サイン計画

○参加者が安全かつスムーズに植樹行事、式典に参加することができ、移動に支障がないように分かりやすい案内サインを設置します。

○サイン・展示には、県産材を活用するなど、環境に配慮した資材を使用します。

○「鳥取の歴史・カラー」を表現したテーマカラーで統一したデザインを施します。

- ・鳥取らしさのデザインキーワード：弥生／鳥／花々／木の文化
- ・弥生時代の人々が愛した色、弥生時代の身近な風景の色をテーマカラーと設定します。

① 藍色



② 茜色



③ 緑色



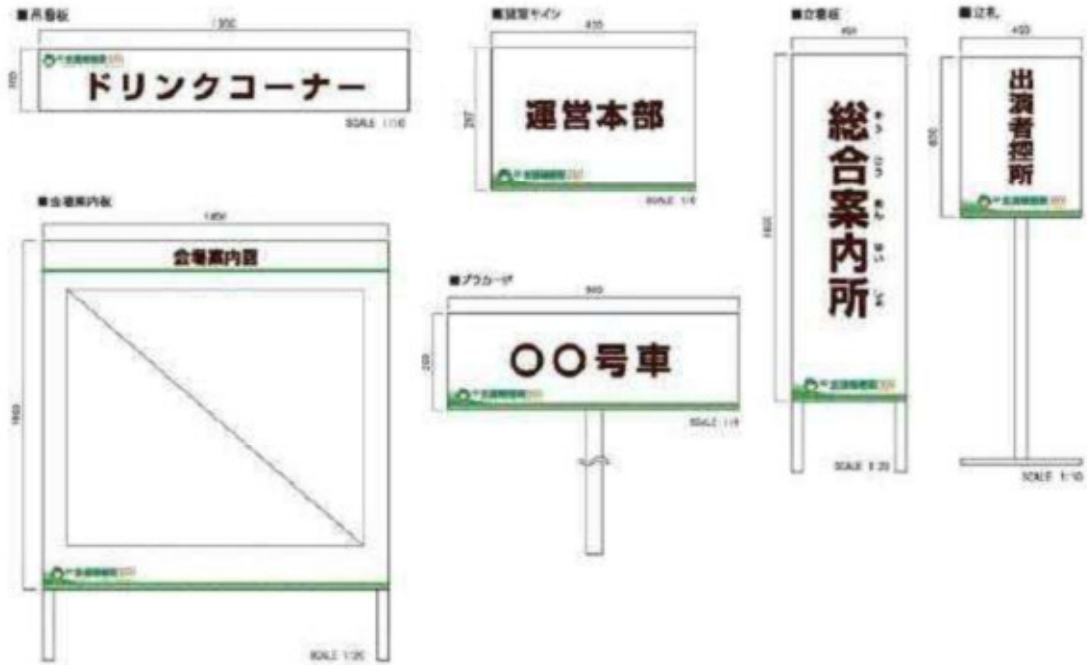
〔サイン・展示箇所及び内容〕

設置区域	サイン種別	内 容
会場全体	施設表示	各エリア、施設等の名称
	誘導	招待者等を各エリア、施設等に誘導するサインを動線上に設置
	注意事項	遵守事項、安全管理事項、手荷物検査の協力要請事項等を参加者動線上に設置
式典会場	座席表示	中央特別招待者は、各席に座席表を貼付 特別招待者入口に座席配置表を設置 一般招待者席は、バス号車単位で座席を表示
	会場位置	主要エリアごとに会場内の現在位置を表示
植樹会場	植樹地誘導	バス号車ごとに決められた展示ブロックへ誘導するサインを参加者動線上に設置
	植樹位置	バス号車単位に決められた植樹ブロックを表示
	式典会場誘導	植樹終了後、式典会場へ誘導するサインを参加者動線上に設置
輸送バス	バス号車	添乗員が参加者を誘導する際に使用するプラカード



デザイン画作成後
差し替え

(2) サインデザイン



5 飾花計画

- 会場周辺の飾花は、県内高校生が育成した花を使用し、会場の雰囲気を引き立てるとともに、参加者の安全かつ円滑な動線が確保できるように配置します。
- お野立所まわりは、とっとり花回廊のメインフラワーである「ユリ」と鳥取県の花「二十世紀梨の花」を中心に初夏を彩る草花でいっぱいになります。
- お手植え会場及び式典会場内に設置するプランターに関しては、間伐材などの県産木材を使用します。
- 鳥取県をはじめ、関係市町村、関係団体、県民が一体となり、花飾りや美化に努めます。
- プランターへの植え込みは、単一種で飾花します。★

〔飾花箇所及び内容〕

設置区域	内 容
お手植え会場 式典会場	各エリアの動線や区分を行うとともに、会場の雰囲気を引き立てるよう、プランター等を設置します。
式典会場と植樹会場の 連絡道路	招待者の安全で円滑な誘導が出来るよう、プランターを配置します。
アクセス道路	県及び関係各者が一体となり、飾花を行います。





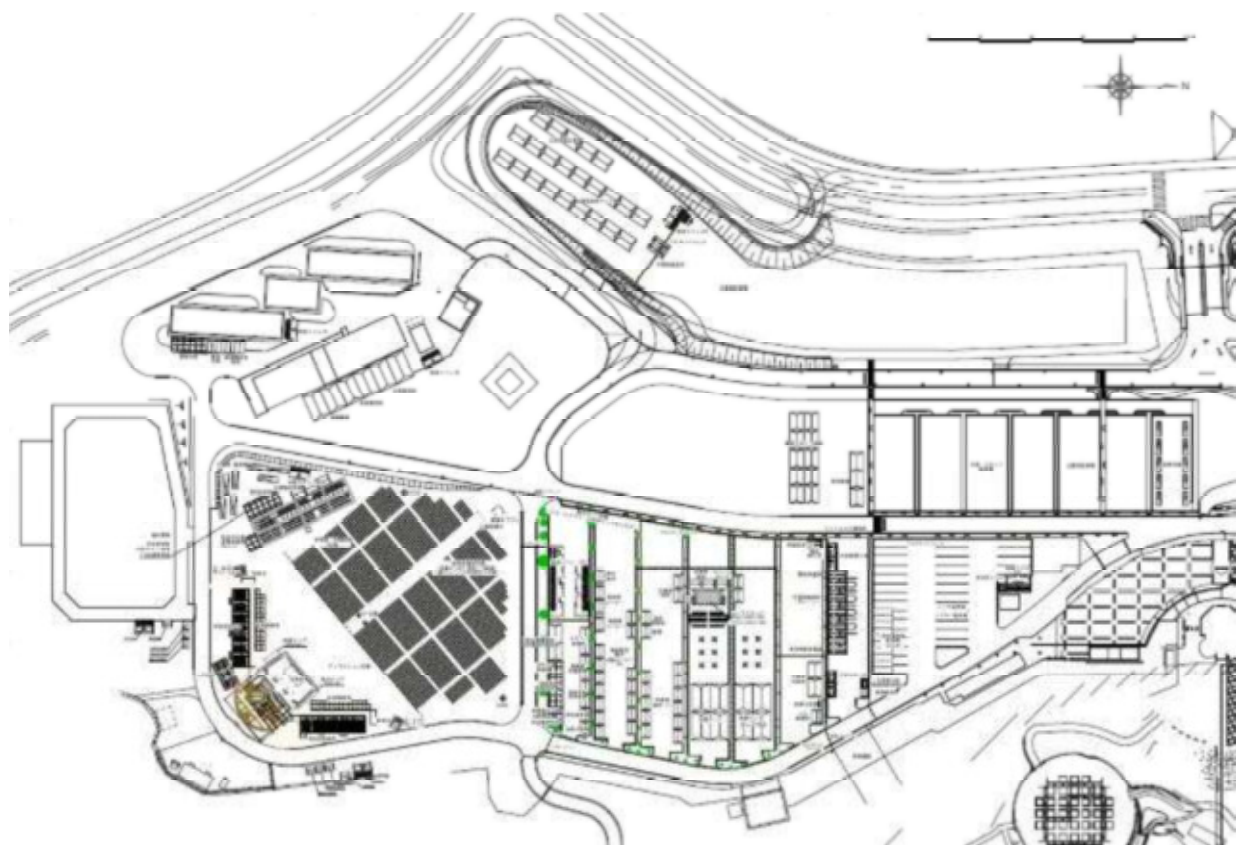
(3) 花の種類選定

№	花名	花色	特徴	設置場所		
				式典会場及び周辺	式典所	沿道
1	ユリ	白	 野山に自生し古くから親しまれた初夏を代表する花。		○	
2	二十世紀梨	白	 鳥取県の県花であり、4月中旬に山々を白く染める。		○	
3	サルビア	赤・青	 夏花壇の代表的な品目で、暑さや乾燥に強く初夏から霜が降るまで楽しめる。	○	○	
4	ペチュニア	ピンク	 春から秋にかけての代表的な品目。花の大きさや花色が豊富で、非常に育てやすい。	○		○
5	マリーゴールド	黄・オレンジ	 花色は黄色、橙色赤色など暖色系が多い。夏の暑さや乾燥に強く、非常に育てやすい。	○	○	○
6	ベゴニア	赤・白・ピンク	 豊富な花色で、草丈も低くコンパクトにまとまる。観賞期間も長い。ため花壇・コンテナなど広く使われる。	○		
7	アゲラタム	薄青	 花色は青、薄紫、白など爽やかな色で、アザミに似たかわいい花が房状に咲く。		○	
8	メランポデューム	黄	 花色は黄色が中心。茎が細かく枝分かかれし、草姿は自然とボール状になる。暑さにも強い。		○	
9	ロベリア	青	 花色は青、薄紫、白など爽やかな色で、小さな蝶が群れるように株いっぱい開花する。		○	
10	キンギョソウ	ピンク	 花色はピンク、黄色など鮮やかな色が多い。花だけでなく、さわやかな香りで匂いも楽しめる。		○	
11	ガザニア	白・黄・ピンク・オレンジ	 花色は黄色、白、オレンジなどで、晴れた日に鮮やかな大輪の花が咲く。			○

(4) 花装飾の配置図



飾花位置決定後記載
図面は決定のものに
差替え



6 電気・給排水・通信設備計画



(1) 電気設備計画

○会場内で使用する電源は、仮設電源(ジェネレーター等)で対応します。

(2) 給排水計画

○水は施設内より給水し、排水は回収後、適正に処理をします。

分類	種類	内容
給水	飲料水	原則ミネラルウォーターを供給する。
	手洗い水	給水タンク一体型手洗いユニットで対応する。
	トイレ洗浄水	専用液で洗浄する。
排水	汚水	専用業者が回収・処理する。
	雑排水	手洗い水はタンク貯蔵し、専門業者により回収・処理を行う。 飲食店排水は 既存施設を活用する 。

(3) 通信設備計画

○運営を円滑にするため、実施本部等に臨時電話を設置するほか、携帯電話、トランシーバー等の無線通信機器を適正に配置します。

- ・随時電話(有線)は、主に式典会場の本部や主要施設に設置します。
- ・携帯電話は、主に特別接遇及び参加者接遇など移動が必要な実施本部員が使用します。
- ・トランシーバーは、以下の種類で使い分けます。
 - ・電波出力小タイプ:会場内の業務が中心の係員が使用
 - ・電波出力大タイプ:駐車場・会場周辺など業務が広範囲な係員が使用
- ・ファックスミリは、本部連絡用、報道関係者用に設置します。



(4) 仮設トイレ計画

○植樹会場、サービス広場などに適正な数量を配置します。また、衛生面にも十分配慮します。

分類	種類	配置用凡例	仮設			既設	合計
			男性用小	男性用大	女性用		
	到着エリア						
	入場チェックエリア						
	おもてなし広場						
	式典会場						
	SVIP控所エリア						
	出演者・スタッフ控所エリア		調整中 決定後記載				

