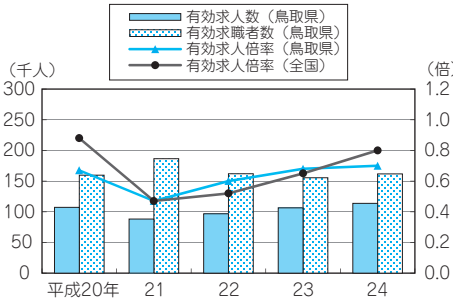


# 労働・賃金

労働に関する主な指標

指標名	鳥取県	順位	全国	年次
有効求人倍率	0.53	32	0.59	23
パートタイム有効求人倍率	1.09	10	0.92	23

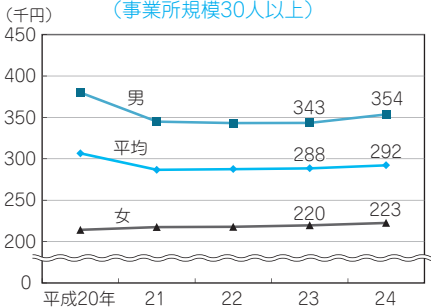
## 求人・求職・求人倍率の推移



※パートタイムを含む原数値。

資料 鳥取労働局「労働市場月報」

## 常用労働者1人平均月間現金給与と総額 (事業所規模30人以上)



資料 厚生労働省「毎月勤労統計調査」

## (労働)

平成20年から平成24年までの労働市場月報による有効求人倍率の推移を見ると、平成24年は本県、全国とも前年より上昇しています。

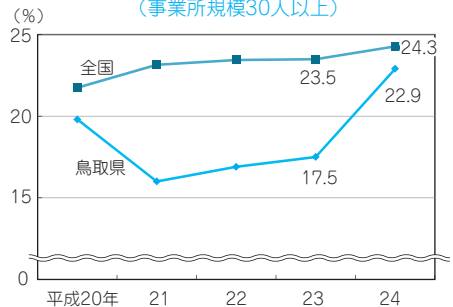
また、本県の平成20年から平成24年までの毎月勤労統計調査によるパートタイム労働者比率の推移を見ると、平成21年は低下しましたが、平成24年は前年より大きく上昇しました。

## (賃金)

平成23年と平成24年の常用労働者1人平均月間現金給与と総額を比べると男性も女性も増加しました。

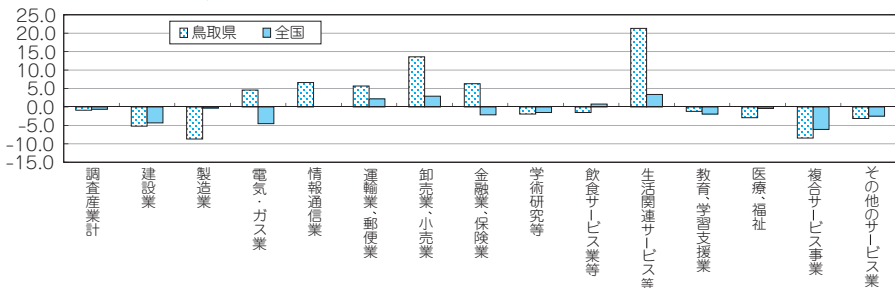
平成24年の産業別現金給与と総額の前年比を見ると、前年に比べ、「生活関連サービス業等」「卸売業、小売業」などが上昇しましたが、「製造業」「複合サービス事業」などは低下しました。

## パートタイム労働者比率の推移 (事業所規模30人以上)



資料 厚生労働省「毎月勤労統計調査」

## 産業別現金給与と総額の前年比 (事業所規模30人以上) (平成24年)



資料 厚生労働省「毎月勤労統計調査」