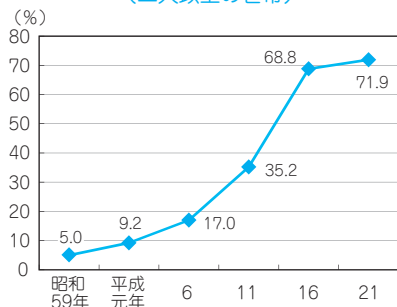


通 信

通信に関する主な指標

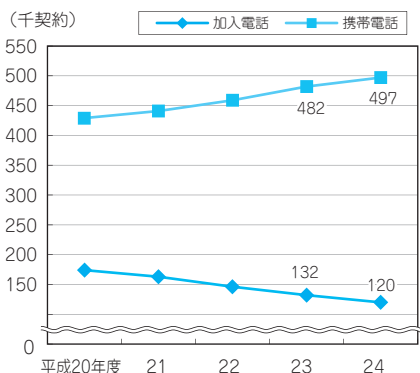
指標名	鳥取県	順位	全国	年次
ブロードバンド契約数世帯割合	57.5%	30	68.7%	23
携帯電話契約率	82.4%	38	100.3%	23

パソコン普及率の推移 (二人以上の世帯)



資料 総務省「全国消費実態調査」

加入・携帯電話契約数の推移



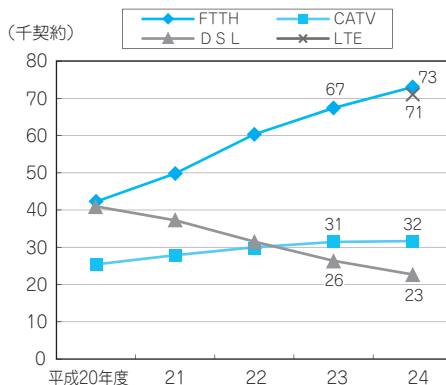
資料 総務省中国総合通信局

(通 信)

昭和59年から平成21年までの全国消費実態調査によるパソコン普及率を見ると、毎回上昇しており、平成21年の普及率は71.9%で、平成16年に比べ3.1ポイントの上昇となっています。

また、平成20年度から平成24年度までの総務省によるブロードバンドサービスの契約数の推移を見ると、高速通信に適した光ファイバーを利用するFTTHアクセスサービス契約数が、平成25年3月末には73,050契約に達し、新たに携帯電話等を用いた移動通信システムのLTEアクセスサービス契約数が急激に増加しました。一方、電話回線を利用するDSLアクセスサービス契約数は減少傾向となっています。

ブロードバンドサービスの契約数の推移



資料 総務省中国総合通信局

通信関連の年間消費支出金額 (鳥取市・二人以上の世帯 1世帯当たり)

単位：円

区分	平成20年	平成21年	平成22年	平成23年	平成24年
固定電話通信料	33,343	31,664	31,835	31,159	27,896
移動電話通信料	77,529	88,773	97,722	100,578	95,332
放送受信料	33,485	32,223	30,021	35,412	36,259
パーソナルコンピュータ	8,000	4,774	8,222	6,562	10,850
インターネット接続料	17,135	17,169	21,758	25,026	26,019

資料 総務省「家計調査」