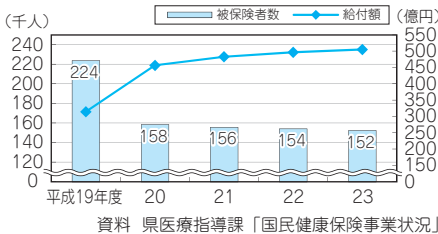


（社会保障）

平成20年度から平成24年度までの福祉行政報告例による生活保護の被保護人員及び生活保護費の推移を見ると、いずれも増加傾向で、平成24年度は月別、扶助別の累計で被保護人員226,883人、生活保護費102億円となっています。

平成19年度から平成23年度までの国民健康保険事業状況による国民健康保険被保険者数及び給付額の推移を見ると、平成20年の後期高齢者医療制度の実施に伴い、75歳以上の方は後期高齢者医療制度に移行したため、被保険者数は平成20年度には前年度に比べ減少しましたが、退職者医療制度が廃止され国民健康保険の給付額とされたことにより給付額は増加しました。平成23年度についても、前年度に比べ、被保険者数は減少し、給付額は増加しました。

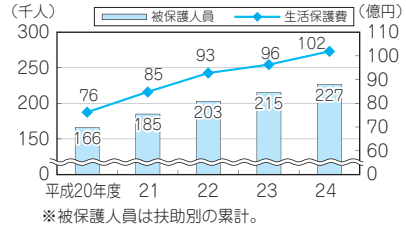
国民健康保険被保険者数及び給付額の推移



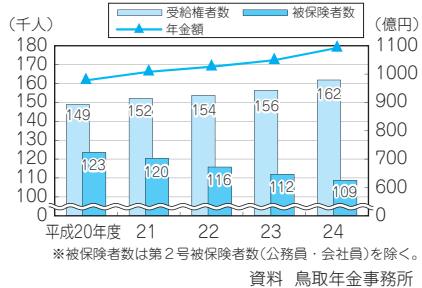
社会保障に関する主な指標

指標名	鳥取県	順位	全国	年次
*保護率(人口千人当たり)	11.85人	23	16.18人	23
老人ホーム定員数 (老人人口千人当たり)	29.0人	6	21.5人	23
居宅サービス従事者数 (老人人口千人当たり)	5.84人	20	6.26人	23

被保護人員及び生活保護費の推移



国民年金受給権者数、被保険者数及び年金額の推移



主な社会福祉施設の状況(平成25年5月1日現在)

単位：ヶ所、人

施設名	施設数	入所定員	施設名	施設数	入所定員	
生活保護	救護施設	2	150	児童自立支援施設	1	36
	養護老人ホーム	4	410	福祉型児童発達支援センター	3	68
老人福祉	特別養護老人ホーム	41	2,994	医療型児童発達支援センター	3	96
	軽費老人ホーム	29	1,177	障害児入所施設※	4	295
	老人福祉センター	28	-	知的障害児	2	85
	有料老人ホーム	37	1,210	肢体不自由児	1	25
障がい者	障害者支援施設	41	2,133	重症心身障害児	2	185
	施設入所支援(夜間支援サービス)	21	1,064	児童養護施設	5	236
	生活介護	20	1,069	乳児院	2	35
	点字図書館	1	-	母子生活支援施設	5	105
			助産施設	4	53	
			保育所	189	17,414	
			へき地保育所	1	40	

※重症心身障害児施設のうち1ヶ所は、肢体不自由児施設と同一施設。

資料 県福祉保健部