

= 平成25年10月1日現在 =

鳥取県年齢別推計人口

平成22年国勢調査人口を基に、外国人を含んだ人口動態（出生・死亡・転入・転出）により推計した人口です。

平成25年11月

鳥取県地域振興部統計課

【注】本文中の指数は、次により算出した。

年少人口	0歳～14歳
生産年齢人口	15歳～64歳
老年人口	65歳以上

$$\text{年少人口指数} = \frac{\text{年少人口}}{\text{生産年齢人口}} \times 100$$

$$\text{老年人口指数} = \frac{\text{老年人口}}{\text{生産年齢人口}} \times 100$$

$$\text{従属人口指数} = \frac{\text{年少人口} + \text{老年人口}}{\text{生産年齢人口}} \times 100$$

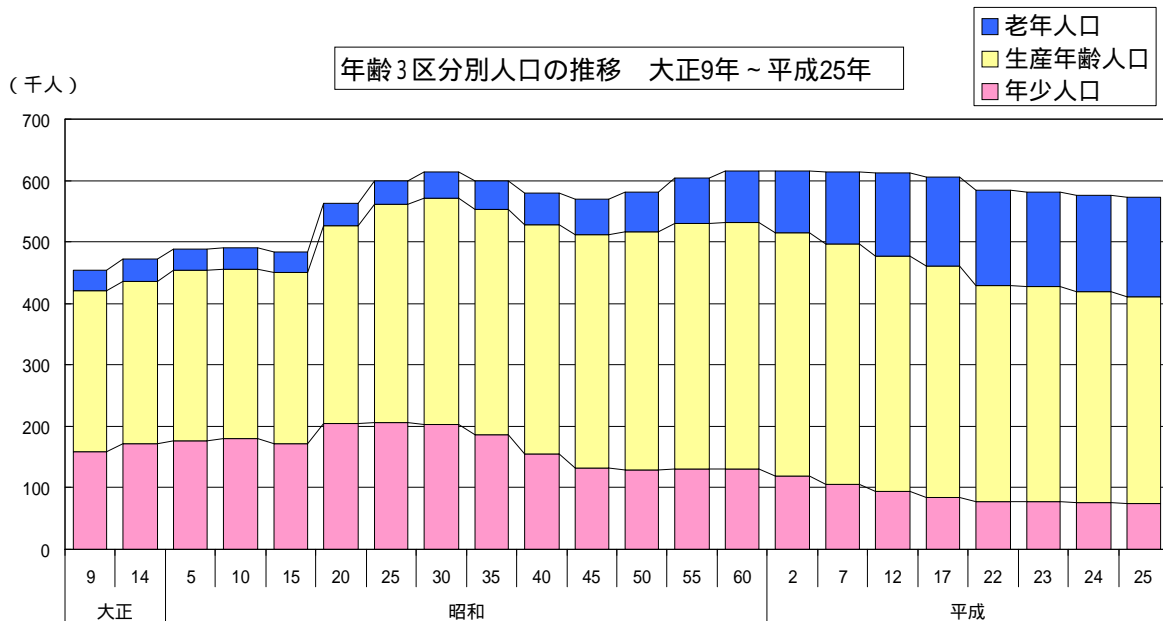
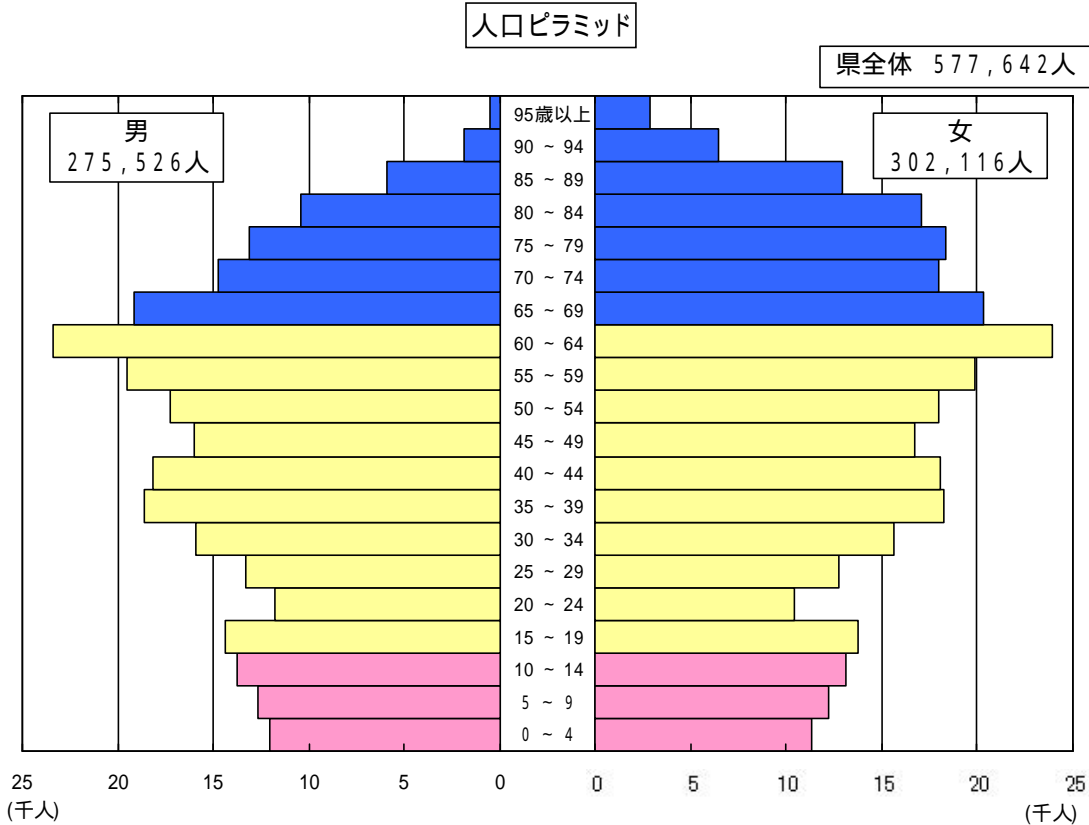
$$\text{老年化指数} = \frac{\text{老年人口}}{\text{年少人口}} \times 100$$

1 鳥取県の人口構成

老年人口割合は28.3%となり、過去最高

鳥取県の人口について、年齢3区分別にみると、年少人口は75,094人で前年と比べ1,045人減少、生産年齢人口は335,770人で7,760人減少、老年人口は161,774人で4,577人増加している。

人口構成割合は、年少人口が13.1%で前年と比べ0.1ポイント低下、生産年齢人口が58.6%で1.0ポイントの低下、老年人口が28.3%で1.0ポイント上昇している。



注) 大正9年から平成22年までは国勢調査値、平成23年以降は平成22年国勢調査を基準として推計したものである。

2 市町村の人口構成

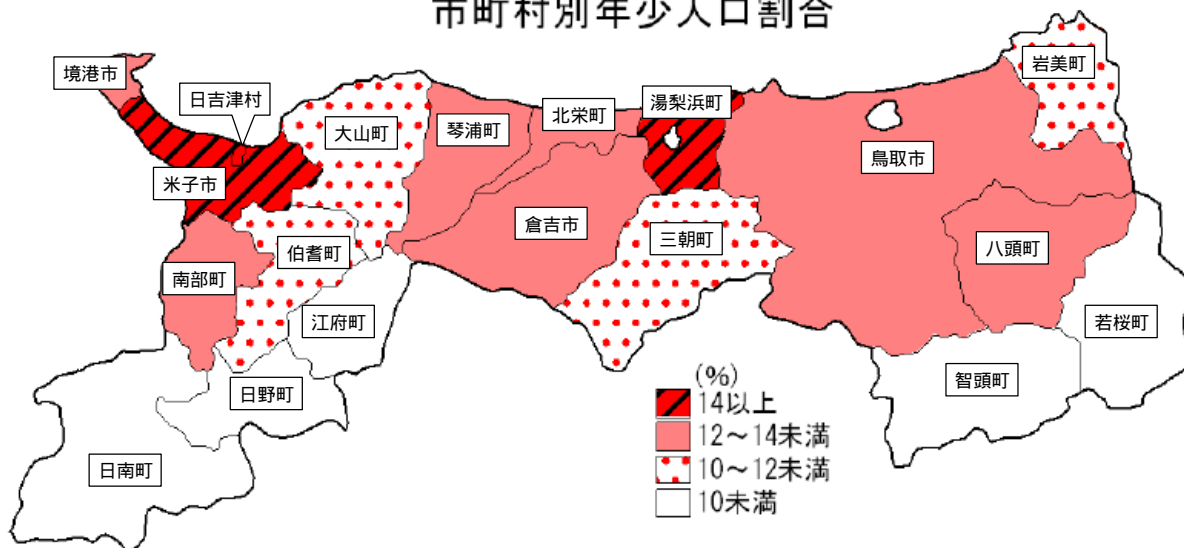
全市町村で老年人口割合が上昇

市町村の人口構成割合について、年齢3区分別にみると、年少人口割合は日吉津村が14.9%と最も高く、次いで米子市が14.1%、湯梨浜町が14.0%、鳥取市が13.6%などとなっている。前年と比べると、大山町、南部町及び日南町が上昇、米子市、三朝町、北栄町及び伯耆町が同水準、その他の12市町村が低下している。

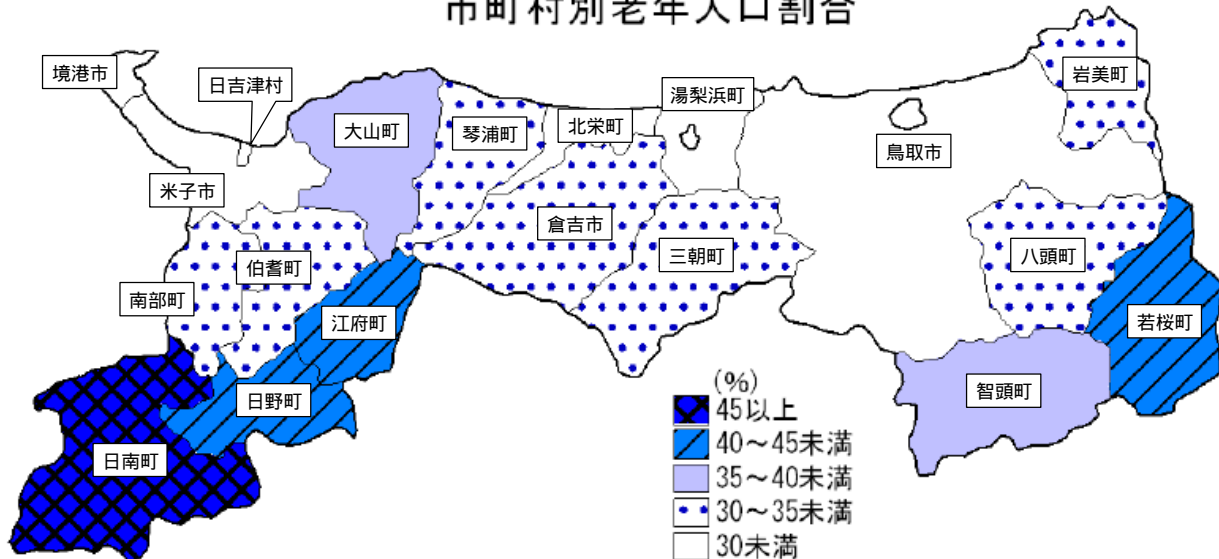
老年人口割合は日南町が47.9%と最も高く、次いで日野町が44.5%、江府町が42.7%、若桜町が42.5%などとなっている。前年と比べると、全市町村で上昇し、八頭町及び倉吉市が新たに30%を超えた。

一方、生産年齢人口割合は、全市町村で低下した。

市町村別年少人口割合



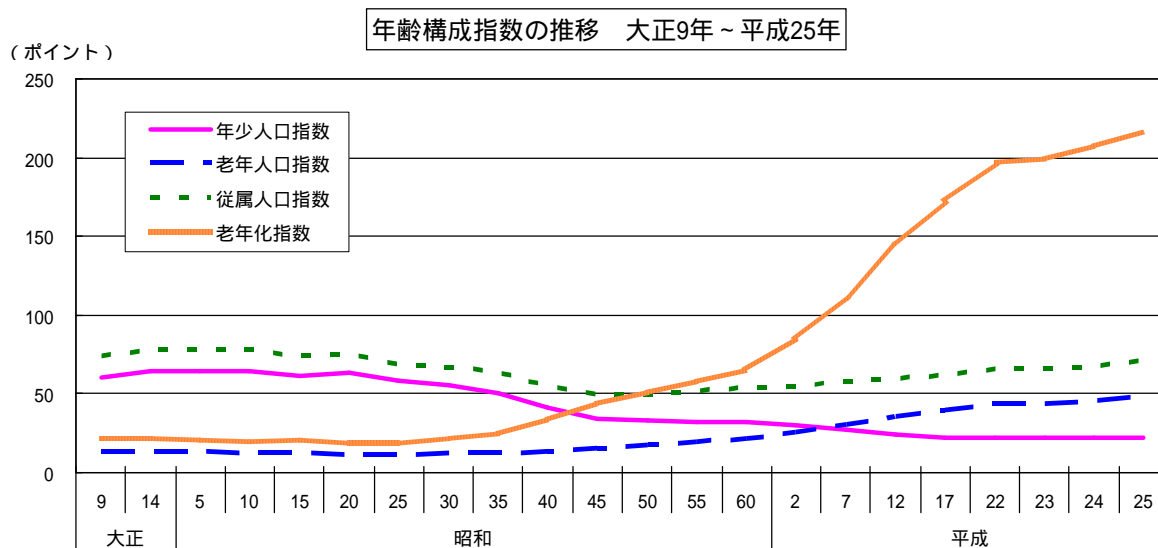
市町村別老年人口割合



3 年齢構成指数

老年化指数は215.4ポイントとなり、過去最高

鳥取県の人口について、年齢構成指数別にみると、年少人口指数は22.4で前年と比べ0.2ポイント上昇、老年人口指数は48.2で2.4ポイント上昇、従属人口指数は70.5で2.6ポイント上昇、老年化指数は215.4で8.9ポイント上昇している。



注) 大正9年から平成22年までは国勢調査値、平成23年以降は平成22年国勢調査を基準として推計したものである。

統計表

- | | |
|-----------|----------------------------|
| 第 1 表 | 年齢 3 区分別推計人口、構成比、年齢構成指数の推移 |
| 第 2 表 | 各歳別推計人口 |
| 第 3 表 | 市町村別推計人口 |
| 第 3 - 1 表 | 市町村別推計人口増減数及び増減率 |
| 第 4 表 | 市町村別年齢 3 区分別推計人口 |
| 第 4 - 1 表 | 市町村別年齢 3 区分別推計人口増減数 |
| 第 4 - 2 表 | 市町村別年齢 3 区分別推計人口割合 |
| 第 4 - 3 表 | 市町村別年齢 3 区分別推計人口割合（順位表） |
| 第 5 表 | 市町村別年齢 5 歳階級別推計人口 |
| 第 6 表 | 市町村別年齢別男女別推計人口 |

第1表 年齢3区分別推計人口、構成比、年齢構成指数の推移

(人、%、ポイント)

	人 口					構 成 比				年 齢 構 成 指 数				
	総 数	年 少 人 口 (0~ 14歳)	生 産 年 齢 人 口 (15~ 64歳)	老 年 人 口 (65歳 以上)	う ち 七 十 五 歳 以 上	年 少 人 口	生 産 年 齢 人 口	老 年 人 口	う ち 七 十 五 歳 以 上	年 少 人 口 指 数	老 年 人 口 指 数	従 属 人 口 指 数	老 年 化 指 数	う ち 七 十 五 歳 以 上
大正 9年	454,675	158,675	262,362	33,638	9,904	34.9	57.7	7.4	2.2	60.5	12.8	73.3	21.2	6.2
14年	472,230	170,913	265,373	35,944	10,210	36.2	56.2	7.6	2.2	64.4	13.5	77.9	21.0	6.0
昭和 5年	489,266	177,327	276,008	35,931	10,834	36.2	56.4	7.3	2.2	64.2	13.0	77.3	20.3	6.1
10年	490,461	179,465	276,364	34,632	11,969	36.6	56.3	7.1	2.4	64.9	12.5	77.5	19.3	6.7
15年	484,390	172,154	278,236	33,916	11,205	35.5	57.4	7.0	2.3	61.9	12.2	74.1	19.7	6.5
20年	563,220	204,180	322,964	36,076	10,197	36.3	57.3	6.4	1.8	63.2	11.2	74.4	17.7	5.0
25年	600,177	206,630	355,386	38,067	10,873	34.4	59.2	6.3	1.8	58.1	10.7	68.9	18.4	5.3
30年	614,259	203,181	367,869	43,208	13,214	33.1	59.9	7.0	2.2	55.2	11.7	67.0	21.3	6.5
35年	599,135	186,407	366,761	45,967	15,758	31.1	61.2	7.7	2.6	50.8	12.5	63.4	24.7	8.5
40年	579,853	154,589	374,525	50,739	17,499	26.7	64.6	8.8	3.0	41.3	13.5	54.8	32.8	11.3
45年	568,777	131,725	380,499	56,553	18,899	23.2	66.9	9.9	3.3	34.6	14.9	49.5	42.9	14.3
50年	581,311	128,361	388,155	64,720	22,911	22.1	66.8	11.1	3.9	33.1	16.7	49.7	50.4	17.8
55年	604,221	130,631	398,944	74,474	27,611	21.6	66.0	12.3	4.6	32.7	18.7	51.4	57.0	21.1
60年	616,024	130,668	400,717	84,609	33,597	21.2	65.0	13.7	5.5	32.6	21.1	53.7	64.8	25.7
平成 2年	615,722	118,201	397,218	99,728	41,079	19.2	64.5	16.2	6.7	29.8	25.1	54.9	84.4	34.8
7年	614,929	105,456	390,964	118,380	48,353	17.1	63.6	19.3	7.9	27.0	30.3	57.3	112.3	45.9
12年	613,289	93,584	383,921	134,984	60,143	15.3	62.6	22.0	9.8	24.4	35.2	59.5	144.2	64.3
17年	607,012	84,823	375,539	146,113	75,084	14.0	61.9	24.1	12.4	22.6	38.9	61.5	172.3	88.5
22年	588,667	77,951	352,098	153,614	85,095	13.4	60.3	26.3	14.6	22.1	43.6	65.8	197.1	109.2
23年	585,475	77,151	349,944	153,376	87,182	13.3	60.3	26.4	15.0	22.0	43.8	65.9	198.8	113.0
24年	581,870	76,139	343,530	157,197	88,721	13.2	59.6	27.3	15.4	22.2	45.8	67.9	206.5	116.5
25年	577,642	75,094	335,770	161,774	89,565	13.1	58.6	28.3	15.6	22.4	48.2	70.5	215.4	119.3
対前年比較	-4,228	-1,045	-7,760	4,577	844	-0.1	-1.0	1.0	0.2	0.2	2.4	2.6	8.9	2.8

大正9年から平成22年までは国勢調査人口、平成23年以降は平成22年国勢調査基準の10月1日現在推計人口。

人口総数には年齢不詳を含む。

構成比は平成22年から年齢不詳を除いて算出。

小数第二位以下を四捨五入しているため、合計しても100%にならない場合がある。

【注】

- 年少人口指数 = 年少人口 ÷ 生産年齢人口 × 100
- 老年人口指数 = 老年人口 ÷ 生産年齢人口 × 100
- 従属人口指数 = (年少人口 + 老年人口) ÷ 生産年齢人口 × 100
- 老年化指数 = 老年人口 ÷ 年少人口 × 100

第2表 各歳別推計人口

(人)

	平成25年10月1日現在			平成24年10月1日現在			増減
	総数	男	女	総数	男	女	-
総数	577,642	275,526	302,116	581,870	277,451	304,419	-4,228
0～4歳	23,366	12,066	11,300	23,645	12,185	11,460	-279
0歳	4,709	2,449	2,260	4,686	2,341	2,345	23
1歳	4,650	2,331	2,319	4,860	2,549	2,311	-210
2歳	4,816	2,536	2,280	4,543	2,320	2,223	273
3歳	4,517	2,329	2,188	4,693	2,432	2,261	-176
4歳	4,674	2,421	2,253	4,863	2,543	2,320	-189
5～9歳	24,850	12,676	12,174	25,348	12,898	12,450	-498
5歳	4,869	2,527	2,342	4,866	2,444	2,422	3
6歳	4,844	2,436	2,408	5,080	2,663	2,417	-236
7歳	5,074	2,647	2,427	4,887	2,454	2,433	187
8歳	4,889	2,458	2,431	5,193	2,619	2,574	-304
9歳	5,174	2,608	2,566	5,322	2,718	2,604	-148
10～14歳	26,878	13,782	13,096	27,146	13,924	13,222	-268
10歳	5,303	2,722	2,581	5,193	2,649	2,544	110
11歳	5,179	2,637	2,542	5,554	2,795	2,759	-375
12歳	5,538	2,782	2,756	5,414	2,814	2,600	124
13歳	5,403	2,809	2,594	5,446	2,825	2,621	-43
14歳	5,455	2,832	2,623	5,539	2,841	2,698	-84
15～19歳	28,125	14,360	13,765	28,682	14,582	14,100	-557
15歳	5,534	2,843	2,691	5,647	2,929	2,718	-113
16歳	5,649	2,939	2,710	5,536	2,793	2,743	113
17歳	5,529	2,789	2,740	5,901	3,016	2,885	-372
18歳	5,709	2,917	2,792	5,941	2,977	2,964	-232
19歳	5,704	2,872	2,832	5,657	2,867	2,790	47
20～24歳	22,163	11,761	10,402	22,140	11,781	10,359	23
20歳	5,520	2,779	2,741	5,122	2,714	2,408	398
21歳	4,919	2,617	2,302	4,041	2,166	1,875	878
22歳	3,800	2,045	1,755	4,167	2,217	1,950	-367
23歳	3,858	2,098	1,760	4,255	2,325	1,930	-397
24歳	4,066	2,222	1,844	4,555	2,359	2,196	-489
25～29歳	26,101	13,304	12,797	27,980	14,245	13,735	-1,879
25歳	4,385	2,266	2,119	4,849	2,520	2,329	-464
26歳	4,776	2,467	2,309	5,305	2,702	2,603	-529
27歳	5,312	2,719	2,593	5,674	2,877	2,797	-362
28歳	5,638	2,832	2,806	6,031	3,026	3,005	-393
29歳	5,990	3,020	2,970	6,121	3,120	3,001	-131
30～34歳	31,621	15,947	15,674	32,432	16,319	16,113	-811
30歳	6,099	3,104	2,995	6,057	3,074	2,983	42
31歳	6,056	3,061	2,995	6,121	3,056	3,065	-65
32歳	6,120	3,058	3,062	6,645	3,351	3,294	-525
33歳	6,657	3,360	3,297	6,651	3,334	3,317	6
34歳	6,689	3,364	3,325	6,958	3,504	3,454	-269

第2表 各歳別推計人口 (続き)

(人)

	平成25年10月1日現在			平成24年10月1日現在			増減
	総数	男	女	総数	男	女	-
35～39歳	36,779	18,568	18,211	37,732	19,009	18,723	-953
35歳	6,935	3,480	3,455	7,098	3,613	3,485	-163
36歳	7,111	3,621	3,490	7,448	3,710	3,738	-337
37歳	7,460	3,738	3,722	7,403	3,785	3,618	57
38歳	7,392	3,785	3,607	7,923	3,973	3,950	-531
39歳	7,881	3,944	3,937	7,860	3,928	3,932	21
40～44歳	36,256	18,154	18,102	35,154	17,523	17,631	1,102
40歳	7,818	3,897	3,921	7,701	3,818	3,883	117
41歳	7,695	3,827	3,868	7,214	3,627	3,587	481
42歳	7,209	3,627	3,582	6,777	3,424	3,353	432
43歳	6,764	3,424	3,340	6,783	3,374	3,409	-19
44歳	6,770	3,379	3,391	6,679	3,280	3,399	91
45～49歳	32,772	16,028	16,744	32,963	16,163	16,800	-191
45歳	6,645	3,241	3,404	6,992	3,384	3,608	-347
46歳	6,979	3,367	3,612	5,500	2,694	2,806	1,479
47歳	5,488	2,683	2,805	6,904	3,422	3,482	-1,416
48歳	6,887	3,425	3,462	6,807	3,327	3,480	80
49歳	6,773	3,312	3,461	6,760	3,336	3,424	13
50～54歳	35,214	17,215	17,999	35,884	17,540	18,344	-670
50歳	6,766	3,340	3,426	6,906	3,293	3,613	-140
51歳	6,885	3,278	3,607	6,839	3,383	3,456	46
52歳	6,812	3,369	3,443	7,185	3,486	3,699	-373
53歳	7,166	3,468	3,698	7,602	3,768	3,834	-436
54歳	7,585	3,760	3,825	7,352	3,610	3,742	233
55～59歳	39,442	19,536	19,906	40,902	20,329	20,573	-1,460
55歳	7,349	3,602	3,747	7,743	3,849	3,894	-394
56歳	7,734	3,847	3,887	7,939	3,886	4,053	-205
57歳	7,929	3,878	4,051	8,227	4,079	4,148	-298
58歳	8,186	4,045	4,141	8,283	4,201	4,082	-97
59歳	8,244	4,164	4,080	8,710	4,314	4,396	-466
60～64歳	47,297	23,390	23,907	49,661	24,690	24,971	-2,364
60歳	8,684	4,288	4,396	9,016	4,455	4,561	-332
61歳	8,980	4,437	4,543	9,283	4,655	4,628	-303
62歳	9,243	4,622	4,621	9,760	4,748	5,012	-517
63歳	9,694	4,696	4,998	10,750	5,390	5,360	-1,056
64歳	10,696	5,347	5,349	10,852	5,442	5,410	-156
65～69歳	39,448	19,136	20,312	35,968	17,242	18,726	3,480
65歳	10,769	5,380	5,389	9,729	4,790	4,939	1,040
66歳	9,648	4,735	4,913	5,531	2,618	2,913	4,117
67歳	5,477	2,577	2,900	6,352	3,061	3,291	-875
68歳	6,267	2,992	3,275	7,365	3,506	3,859	-1,098
69歳	7,287	3,452	3,835	6,991	3,267	3,724	296

第2表 各歳別推計人口 (続き)

(人)

	平成25年10月1日現在			平成24年10月1日現在			増減
	総数	男	女	総数	男	女	-
70～74歳	32,761	14,738	18,023	32,508	14,501	18,007	253
70歳	6,896	3,202	3,694	7,012	3,205	3,807	-116
71歳	6,918	3,144	3,774	7,348	3,399	3,949	-430
72歳	7,239	3,332	3,907	6,208	2,745	3,463	1,031
73歳	6,127	2,688	3,439	5,677	2,433	3,244	450
74歳	5,581	2,372	3,209	6,263	2,719	3,544	-682
75～79歳	31,434	13,087	18,347	32,022	13,406	18,616	-588
75歳	6,157	2,655	3,502	6,587	2,823	3,764	-430
76歳	6,471	2,745	3,726	6,823	2,914	3,909	-352
77歳	6,662	2,802	3,860	6,329	2,566	3,763	333
78歳	6,157	2,452	3,705	6,148	2,529	3,619	9
79歳	5,987	2,433	3,554	6,135	2,574	3,561	-148
80～84歳	27,541	10,458	17,083	27,365	10,183	17,182	176
80歳	5,929	2,443	3,486	6,043	2,392	3,651	-114
81歳	5,799	2,240	3,559	5,799	2,160	3,639	0
82歳	5,574	2,036	3,538	5,442	2,044	3,398	132
83歳	5,163	1,903	3,260	5,378	1,976	3,402	-215
84歳	5,076	1,836	3,240	4,703	1,611	3,092	373
85～89歳	18,910	5,931	12,979	18,254	5,652	12,602	656
85歳	4,422	1,464	2,958	4,676	1,580	3,096	-254
86歳	4,351	1,418	2,933	4,201	1,360	2,841	150
87歳	3,897	1,229	2,668	3,756	1,161	2,595	141
88歳	3,429	1,012	2,417	3,107	931	2,176	322
89歳	2,811	808	2,003	2,514	620	1,894	297
90～94歳	8,286	1,829	6,457	7,964	1,762	6,202	322
90歳	2,236	536	1,700	2,386	580	1,806	-150
91歳	2,078	465	1,613	1,930	447	1,483	148
92歳	1,680	384	1,296	1,649	343	1,306	31
93歳	1,397	285	1,112	1,082	196	886	315
94歳	895	159	736	917	196	721	-22
95歳以上	3,394	539	2,855	3,116	496	2,620	278
年齢不詳	5,004	3,021	1,983	5,004	3,021	1,983	0

第3表 市町村別推計人口

(人、%)

	平成25年10月1日			平成24年10月1日			増減数 (A-B)=(C)	増減率 (C)/(B)×100
	総数(A)	男	女	総数(B)	男	女		
県計	577,642	275,526	302,116	581,870	277,451	304,419	-4,228	-0.73
市計	426,731	204,406	222,325	428,911	205,345	223,566	-2,180	-0.51
郡計	150,911	71,120	79,791	152,959	72,106	80,853	-2,048	-1.34
鳥取市	194,256	94,499	99,757	195,670	95,134	100,536	-1,414	-0.72
米子市	148,149	70,047	78,102	148,222	70,108	78,114	-73	-0.05
倉吉市	49,525	23,196	26,329	49,981	23,368	26,613	-456	-0.91
境港市	34,801	16,664	18,137	35,038	16,735	18,303	-237	-0.68
岩美郡	11,861	5,592	6,269	12,084	5,683	6,401	-223	-1.85
岩美町	11,861	5,592	6,269	12,084	5,683	6,401	-223	-1.85
八頭郡	28,377	13,501	14,876	28,887	13,761	15,126	-510	-1.77
若桜町	3,544	1,679	1,865	3,656	1,729	1,927	-112	-3.06
智頭町	7,309	3,446	3,863	7,455	3,513	3,942	-146	-1.96
八頭町	17,524	8,376	9,148	17,776	8,519	9,257	-252	-1.42
東伯郡	56,382	26,614	29,768	56,837	26,867	29,970	-455	-0.80
三朝町	6,727	3,151	3,576	6,803	3,209	3,594	-76	-1.12
湯梨浜町	16,795	8,043	8,752	16,876	8,052	8,824	-81	-0.48
琴浦町	17,861	8,335	9,526	18,086	8,471	9,615	-225	-1.24
北栄町	14,999	7,085	7,914	15,072	7,135	7,937	-73	-0.48
西伯郡	42,642	20,092	22,550	43,174	20,323	22,851	-532	-1.23
日吉津村	3,432	1,598	1,834	3,419	1,598	1,821	13	0.38
大山町	16,757	7,929	8,828	17,028	8,049	8,979	-271	-1.59
南部町	11,254	5,281	5,973	11,406	5,343	6,063	-152	-1.33
伯耆町	11,199	5,284	5,915	11,321	5,333	5,988	-122	-1.08
日野郡	11,649	5,321	6,328	11,977	5,472	6,505	-328	-2.74
日南町	5,040	2,313	2,727	5,192	2,383	2,809	-152	-2.93
日野町	3,457	1,555	1,902	3,569	1,608	1,961	-112	-3.14
江府町	3,152	1,453	1,699	3,216	1,481	1,735	-64	-1.99

第3-1表 市町村別推計人口増減数及び増減率

(増減数)		
順位	市町村名	増減数(人)
1	日吉津村	13
2	江府町	-64
3	米子市	-73
3	北栄町	-73
5	三朝町	-76
6	湯梨浜町	-81
7	若桜町	-112
7	日野町	-112
9	伯耆町	-122
10	智頭町	-146
11	南部町	-152
11	日南町	-152
13	岩美町	-223
14	琴浦町	-225
15	境港市	-237
16	八頭町	-252
17	大山町	-271
18	倉吉市	-456
19	鳥取市	-1,414

(増減率)		
順位	市町村名	増減率(%)
1	日吉津村	0.38
2	米子市	-0.05
3	湯梨浜町	-0.48
4	北栄町	-0.48
5	境港市	-0.68
6	鳥取市	-0.72
7	倉吉市	-0.91
8	伯耆町	-1.08
9	三朝町	-1.12
10	琴浦町	-1.24
11	南部町	-1.33
12	八頭町	-1.42
13	大山町	-1.59
14	岩美町	-1.85
15	智頭町	-1.96
16	江府町	-1.99
17	日南町	-2.93
18	若桜町	-3.06
19	日野町	-3.14

第4表 市町村別年齢3区分別推計人口

(人、%)

	年齢3区分別人口						年齢3区分別人口割合					
	平成25年10月1日現在			平成24年10月1日現在			平成25年10月1日現在			平成24年10月1日現在		
	0~14歳	15~64歳	65歳以上	0~14歳	15~64歳	65歳以上	0~14歳	15~64歳	65歳以上	0~14歳	15~64歳	65歳以上
県計	75,094	335,770	161,774	76,139	343,530	157,197	13.1	58.6	28.3	13.2	59.6	27.3
市計	57,411	252,973	111,400	58,122	258,093	107,749	13.6	60.0	26.4	13.7	60.9	25.4
郡計	17,683	82,797	50,374	18,017	85,437	49,448	11.7	54.9	33.4	11.8	55.9	32.3
鳥取市	26,208	118,360	48,302	26,650	121,103	46,531	13.6	61.4	25.0	13.7	62.3	23.9
米子市	20,396	86,164	38,285	20,435	87,444	37,039	14.1	59.5	26.4	14.1	60.3	25.6
倉吉市	6,315	28,138	14,888	6,419	28,815	14,563	12.8	57.0	30.2	12.9	57.9	29.2
境港市	4,492	20,311	9,925	4,618	20,731	9,616	12.9	58.5	28.6	13.2	59.3	27.5
岩美郡	1,352	6,727	3,781	1,389	6,961	3,733	11.4	56.7	31.9	11.5	57.6	30.9
岩美町	1,352	6,727	3,781	1,389	6,961	3,733	11.4	56.7	31.9	11.5	57.6	30.9
八頭郡	3,066	15,795	9,497	3,171	16,391	9,306	10.8	55.7	33.5	11.0	56.8	32.2
若桜町	234	1,803	1,507	258	1,894	1,504	6.6	50.9	42.5	7.1	51.8	41.1
智頭町	675	3,930	2,698	690	4,092	2,667	9.2	53.8	36.9	9.3	54.9	35.8
八頭町	2,157	10,062	5,292	2,223	10,405	5,135	12.3	57.5	30.2	12.5	58.6	28.9
東伯郡	7,340	31,636	17,402	7,426	32,464	16,943	13.0	56.1	30.9	13.1	57.1	29.8
三朝町	787	3,619	2,319	795	3,743	2,263	11.7	53.8	34.5	11.7	55.0	33.3
湯梨浜町	2,357	9,627	4,811	2,386	9,814	4,676	14.0	57.3	28.6	14.1	58.2	27.7
琴浦町	2,247	9,725	5,887	2,288	10,047	5,749	12.6	54.5	33.0	12.7	55.6	31.8
北栄町	1,949	8,665	4,385	1,957	8,860	4,255	13.0	57.8	29.2	13.0	58.8	28.2
西伯郡	5,019	23,198	14,392	5,081	23,951	14,109	11.8	54.4	33.8	11.8	55.5	32.7
日吉津村	508	2,012	879	523	2,036	827	14.9	59.2	25.9	15.4	60.1	24.4
大山町	1,857	8,900	6,000	1,881	9,234	5,913	11.1	53.1	35.8	11.0	54.2	34.7
南部町	1,405	6,219	3,630	1,411	6,423	3,572	12.5	55.3	32.3	12.4	56.3	31.3
伯耆町	1,249	6,067	3,883	1,266	6,258	3,797	11.2	54.2	34.7	11.2	55.3	33.5
日野郡	906	5,441	5,302	950	5,670	5,357	7.8	46.7	45.5	7.9	47.3	44.7
日南町	382	2,243	2,415	383	2,345	2,464	7.6	44.5	47.9	7.4	45.2	47.5
日野町	277	1,640	1,540	301	1,720	1,548	8.0	47.4	44.5	8.4	48.2	43.4
江府町	247	1,558	1,347	266	1,605	1,345	7.8	49.4	42.7	8.3	49.9	41.8

第4-1表 市町村別年齢3区分別推計人口増減数

(人)

	年齢3区分別人口								
	平成25年10月1日現在			平成24年10月1日現在			増減		
	0~14歳	15~64歳	65歳以上	0~14歳	15~64歳	65歳以上	0~14歳	15~64歳	65歳以上
	A	B	C	D	E	F	A-D	B-E	C-F
県計	75,094	335,770	161,774	76,139	343,530	157,197	-1,045	-7,760	4,577
鳥取市	26,208	118,360	48,302	26,650	121,103	46,531	-442	-2,743	1,771
米子市	20,396	86,164	38,285	20,435	87,444	37,039	-39	-1,280	1,246
倉吉市	6,315	28,138	14,888	6,419	28,815	14,563	-104	-677	325
境港市	4,492	20,311	9,925	4,618	20,731	9,616	-126	-420	309
岩美町	1,352	6,727	3,781	1,389	6,961	3,733	-37	-234	48
若桜町	234	1,803	1,507	258	1,894	1,504	-24	-91	3
智頭町	675	3,930	2,698	690	4,092	2,667	-15	-162	31
八頭町	2,157	10,062	5,292	2,223	10,405	5,135	-66	-343	157
三朝町	787	3,619	2,319	795	3,743	2,263	-8	-124	56
湯梨浜町	2,357	9,627	4,811	2,386	9,814	4,676	-29	-187	135
琴浦町	2,247	9,725	5,887	2,288	10,047	5,749	-41	-322	138
北栄町	1,949	8,665	4,385	1,957	8,860	4,255	-8	-195	130
日吉津村	508	2,012	879	523	2,036	827	-15	-24	52
大山町	1,857	8,900	6,000	1,881	9,234	5,913	-24	-334	87
南部町	1,405	6,219	3,630	1,411	6,423	3,572	-6	-204	58
伯耆町	1,249	6,067	3,883	1,266	6,258	3,797	-17	-191	86
日南町	382	2,243	2,415	383	2,345	2,464	-1	-102	-49
日野町	277	1,640	1,540	301	1,720	1,548	-24	-80	-8
江府町	247	1,558	1,347	266	1,605	1,345	-19	-47	2

第4 - 2表 市町村別年齢3区分別推計人口割合

(%、ポイント)

	年 齢 3 区 分 別 人 口 割 合								
	平成25年10月1日現在			平成24年10月1日現在			増 減		
	0～14歳 A	15～64歳 B	65歳以上 C	0～14歳 D	15～64歳 E	65歳以上 F	0～14歳 A-D	15～64歳 B-E	65歳以上 C-F
県 計	13.1	58.6	28.3	13.2	59.6	27.3	-0.1	-1.0	1.0
鳥取市	13.6	61.4	25.0	13.7	62.3	23.9	-0.1	-0.9	1.1
米子市	14.1	59.5	26.4	14.1	60.3	25.6	0.0	-0.8	0.8
倉吉市	12.8	57.0	30.2	12.9	57.9	29.2	-0.1	-0.9	1.0
境港市	12.9	58.5	28.6	13.2	59.3	27.5	-0.3	-0.8	1.1
岩美町	11.4	56.7	31.9	11.5	57.6	30.9	-0.1	-0.9	1.0
若桜町	6.6	50.9	42.5	7.1	51.8	41.1	-0.5	-0.9	1.4
智頭町	9.2	53.8	36.9	9.3	54.9	35.8	-0.1	-1.1	1.1
八頭町	12.3	57.5	30.2	12.5	58.6	28.9	-0.2	-1.1	1.3
三朝町	11.7	53.8	34.5	11.7	55.0	33.3	0.0	-1.2	1.2
湯梨浜町	14.0	57.3	28.6	14.1	58.2	27.7	-0.1	-0.9	0.9
琴浦町	12.6	54.5	33.0	12.7	55.6	31.8	-0.1	-1.1	1.2
北栄町	13.0	57.8	29.2	13.0	58.8	28.2	0.0	-1.0	1.0
日吉津村	14.9	59.2	25.9	15.4	60.1	24.4	-0.5	-0.9	1.5
大山町	11.1	53.1	35.8	11.0	54.2	34.7	0.1	-1.1	1.1
南部町	12.5	55.3	32.3	12.4	56.3	31.3	0.1	-1.0	1.0
伯耆町	11.2	54.2	34.7	11.2	55.3	33.5	0.0	-1.1	1.2
日南町	7.6	44.5	47.9	7.4	45.2	47.5	0.2	-0.7	0.4
日野町	8.0	47.4	44.5	8.4	48.2	43.4	-0.4	-0.8	1.1
江府町	7.8	49.4	42.7	8.3	49.9	41.8	-0.5	-0.5	0.9

小数第二位以下を四捨五入しているため、単純に計算しても「増減」欄の数値と一致しない場合がある。

第4 - 3表 市町村別年齢3区分別推計人口割合(順位表)

年少人口割合		
順位	市町村名	割合(%)
1	日吉津村	14.9
2	米子市	14.1
3	湯梨浜町	14.0
4	鳥取市	13.6
5	北栄町	13.0
6	境港市	12.9
7	倉吉市	12.8
8	琴浦町	12.6
9	南部町	12.5
10	八頭町	12.3
11	三朝町	11.7
12	岩美町	11.4
13	伯耆町	11.2
14	大山町	11.1
15	智頭町	9.2
16	日野町	8.0
17	江府町	7.8
18	日南町	7.6
19	若桜町	6.6

生産年齢人口割合		
順位	市町村名	割合(%)
1	鳥取市	61.4
2	米子市	59.5
3	日吉津村	59.2
4	境港市	58.5
5	北栄町	57.8
6	八頭町	57.5
7	湯梨浜町	57.3
8	倉吉市	57.0
9	岩美町	56.7
10	南部町	55.3
11	琴浦町	54.5
12	伯耆町	54.2
13	三朝町	53.8
14	智頭町	53.8
15	大山町	53.1
16	若桜町	50.9
17	江府町	49.4
18	日野町	47.4
19	日南町	44.5

老年人口割合		
順位	市町村名	割合(%)
1	日南町	47.9
2	日野町	44.5
3	江府町	42.7
4	若桜町	42.5
5	智頭町	36.9
6	大山町	35.8
7	伯耆町	34.7
8	三朝町	34.5
9	琴浦町	33.0
10	南部町	32.3
11	岩美町	31.9
12	八頭町	30.2
13	倉吉市	30.2
14	北栄町	29.2
15	湯梨浜町	28.6
16	境港市	28.6
17	米子市	26.4
18	日吉津村	25.9
19	鳥取市	25.0

第5表 市町村別年齢5歳階級別推計人口

(人)

	総 数			0 ~ 4 歳			5 ~ 9 歳		
	総 数	男	女	総 数	男	女	総 数	男	女
県 計	577,642	275,526	302,116	23,366	12,066	11,300	24,850	12,676	12,174
市 計	426,731	204,406	222,325	18,390	9,509	8,881	18,910	9,712	9,198
郡 計	150,911	71,120	79,791	4,976	2,557	2,419	5,940	2,964	2,976
鳥 取 市	194,256	94,499	99,757	8,275	4,284	3,991	8,821	4,553	4,268
米 子 市	148,149	70,047	78,102	6,715	3,422	3,293	6,529	3,304	3,225
倉 吉 市	49,525	23,196	26,329	1,983	1,059	924	2,119	1,123	996
境 港 市	34,801	16,664	18,137	1,417	744	673	1,441	732	709
岩 美 郡	11,861	5,592	6,269	386	203	183	434	236	198
岩 美 町	11,861	5,592	6,269	386	203	183	434	236	198
八 頭 郡	28,377	13,501	14,876	853	439	414	1,018	516	502
若 桜 町	3,544	1,679	1,865	46	26	20	79	46	33
智 頭 町	7,309	3,446	3,863	203	103	100	223	111	112
八 頭 町	17,524	8,376	9,148	604	310	294	716	359	357
東 伯 郡	56,382	26,614	29,768	2,173	1,128	1,045	2,466	1,218	1,248
三 朝 町	6,727	3,151	3,576	222	118	104	296	154	142
湯 梨 浜 町	16,795	8,043	8,752	721	380	341	769	399	370
琴 浦 町	17,861	8,335	9,526	649	336	313	738	342	396
北 栄 町	14,999	7,085	7,914	581	294	287	663	323	340
西 伯 郡	42,642	20,092	22,550	1,352	680	672	1,732	852	880
日 吉 津 村	3,432	1,598	1,834	153	77	76	183	89	94
大 山 町	16,757	7,929	8,828	475	244	231	627	301	326
南 部 町	11,254	5,281	5,973	379	182	197	491	248	243
伯 耆 町	11,199	5,284	5,915	345	177	168	431	214	217
日 野 郡	11,649	5,321	6,328	212	107	105	290	142	148
日 南 町	5,040	2,313	2,727	100	48	52	115	53	62
日 野 町	3,457	1,555	1,902	53	25	28	99	53	46
江 府 町	3,152	1,453	1,699	59	34	25	76	36	40

総数には年齢不詳を含む。

	10 ~ 14 歳			15 ~ 19 歳			20 ~ 24 歳		
	総 数	男	女	総 数	男	女	総 数	男	女
県 計	26,878	13,782	13,096	28,125	14,360	13,765	22,163	11,761	10,402
市 計	20,111	10,283	9,828	20,964	10,717	10,247	17,846	9,513	8,333
郡 計	6,767	3,499	3,268	7,161	3,643	3,518	4,317	2,248	2,069
鳥 取 市	9,112	4,645	4,467	9,485	4,824	4,661	9,274	5,259	4,015
米 子 市	7,152	3,674	3,478	7,298	3,761	3,537	5,538	2,759	2,779
倉 吉 市	2,213	1,143	1,070	2,406	1,227	1,179	1,769	831	938
境 港 市	1,634	821	813	1,775	905	870	1,265	664	601
岩 美 郡	532	288	244	552	269	283	422	220	202
岩 美 町	532	288	244	552	269	283	422	220	202
八 頭 郡	1,195	627	568	1,418	746	672	926	499	427
若 桜 町	109	61	48	153	90	63	111	60	51
智 頭 町	249	137	112	338	170	168	210	117	93
八 頭 町	837	429	408	927	486	441	605	322	283
東 伯 郡	2,701	1,381	1,320	2,730	1,387	1,343	1,625	827	798
三 朝 町	269	138	131	276	161	115	174	79	95
湯 梨 浜 町	867	450	417	849	424	425	503	263	240
琴 浦 町	860	427	433	862	426	436	505	267	238
北 栄 町	705	366	339	743	376	367	443	218	225
西 伯 郡	1,935	999	936	1,985	1,014	971	1,102	588	514
日 吉 津 村	172	80	92	170	90	80	97	47	50
大 山 町	755	410	345	738	370	368	411	213	198
南 部 町	535	270	265	550	270	280	330	186	144
伯 耆 町	473	239	234	527	284	243	264	142	122
日 野 郡	404	204	200	476	227	249	242	114	128
日 南 町	167	82	85	174	80	94	70	37	33
日 野 町	125	50	75	143	66	77	74	28	46
江 府 町	112	72	40	159	81	78	98	49	49

第5表 市町村別年齢5歳階級別推計人口(続き)

(人)

	25 ~ 29 歳			30 ~ 34 歳			35 ~ 39 歳		
	総数	男	女	総数	男	女	総数	男	女
県計	26,101	13,304	12,797	31,621	15,947	15,674	36,779	18,568	18,211
市計	20,493	10,438	10,055	24,601	12,302	12,299	28,458	14,287	14,171
郡計	5,608	2,866	2,742	7,020	3,645	3,375	8,321	4,281	4,040
鳥取市	9,861	5,129	4,732	11,408	5,821	5,587	12,959	6,610	6,349
米子市	6,960	3,416	3,544	8,624	4,207	4,417	10,174	5,061	5,113
倉吉市	2,013	996	1,017	2,661	1,311	1,350	3,093	1,494	1,599
境港市	1,659	897	762	1,908	963	945	2,232	1,122	1,110
岩美郡	504	263	241	596	326	270	605	299	306
岩美町	504	263	241	596	326	270	605	299	306
八頭郡	1,054	563	491	1,252	637	615	1,403	744	659
若桜町	110	59	51	121	54	67	145	78	67
智頭町	252	128	124	317	171	146	314	172	142
八頭町	692	376	316	814	412	402	944	494	450
東伯郡	2,184	1,083	1,101	2,763	1,405	1,358	3,387	1,733	1,654
三朝町	234	116	118	318	150	168	362	195	167
湯梨浜町	685	333	352	856	415	441	1,093	577	516
琴浦町	690	355	335	832	444	388	990	473	517
北栄町	575	279	296	757	396	361	942	488	454
西伯郡	1,547	777	770	2,047	1,073	974	2,506	1,280	1,226
日吉津村	164	81	83	237	124	113	270	131	139
大山町	593	286	307	755	412	343	955	486	469
南部町	389	195	194	523	265	258	707	370	337
伯耆町	401	215	186	532	272	260	574	293	281
日野郡	319	180	139	362	204	158	420	225	195
日南町	156	91	65	136	84	52	167	90	77
日野町	75	38	37	119	69	50	131	70	61
江府町	88	51	37	107	51	56	122	65	57

	40 ~ 44 歳			45 ~ 49 歳			50 ~ 54 歳		
	総数	男	女	総数	男	女	総数	男	女
県計	36,256	18,154	18,102	32,772	16,028	16,744	35,214	17,215	17,999
市計	28,199	14,144	14,055	25,076	12,264	12,812	25,767	12,539	13,228
郡計	8,057	4,010	4,047	7,696	3,764	3,932	9,447	4,676	4,771
鳥取市	12,606	6,399	6,207	11,596	5,814	5,782	12,211	6,006	6,205
米子市	10,341	5,144	5,197	8,667	4,108	4,559	8,548	4,082	4,466
倉吉市	2,916	1,458	1,458	2,737	1,320	1,417	2,918	1,401	1,517
境港市	2,336	1,143	1,193	2,076	1,022	1,054	2,090	1,050	1,040
岩美郡	601	285	316	620	309	311	799	385	414
岩美町	601	285	316	620	309	311	799	385	414
八頭郡	1,460	720	740	1,466	708	758	1,859	894	965
若桜町	168	93	75	153	75	78	219	109	110
智頭町	322	163	159	362	160	202	484	245	239
八頭町	970	464	506	951	473	478	1,156	540	616
東伯郡	3,233	1,637	1,596	3,009	1,447	1,562	3,537	1,734	1,803
三朝町	361	195	166	321	136	185	436	240	196
湯梨浜町	1,015	507	508	953	471	482	1,073	504	569
琴浦町	990	500	490	972	490	482	1,081	528	553
北栄町	867	435	432	763	350	413	947	462	485
西伯郡	2,319	1,141	1,178	2,090	1,044	1,046	2,540	1,283	1,257
日吉津村	243	119	124	165	78	87	188	94	94
大山町	897	458	439	840	438	402	945	489	456
南部町	643	303	340	561	275	286	680	343	337
伯耆町	536	261	275	524	253	271	727	357	370
日野郡	444	227	217	511	256	255	712	380	332
日南町	180	93	87	206	105	101	308	168	140
日野町	144	79	65	157	82	75	206	110	96
江府町	120	55	65	148	69	79	198	102	96

第5表 市町村別年齢5歳階級別推計人口(続き)

(人)

	55 ~ 59 歳			60 ~ 64 歳			65 ~ 69 歳		
	総数	男	女	総数	男	女	総数	男	女
県計	39,442	19,536	19,906	47,297	23,390	23,907	39,448	19,136	20,312
市計	27,962	13,798	14,164	33,607	16,471	17,136	28,379	13,662	14,717
郡計	11,480	5,738	5,742	13,690	6,919	6,771	11,069	5,474	5,595
鳥取市	13,419	6,684	6,735	15,541	7,786	7,755	12,025	5,912	6,113
米子市	8,939	4,384	4,555	11,075	5,211	5,864	10,203	4,847	5,356
倉吉市	3,415	1,656	1,759	4,210	2,081	2,129	3,534	1,683	1,851
境港市	2,189	1,074	1,115	2,781	1,393	1,388	2,617	1,220	1,397
岩美郡	938	456	482	1,090	556	534	837	405	432
岩美町	938	456	482	1,090	556	534	837	405	432
八頭郡	2,311	1,189	1,122	2,646	1,376	1,270	1,921	979	942
若桜町	303	152	151	320	170	150	251	127	124
智頭町	656	358	298	675	347	328	513	249	264
八頭町	1,352	679	673	1,651	859	792	1,157	603	554
東伯郡	4,229	2,106	2,123	4,939	2,483	2,456	4,045	2,004	2,041
三朝町	520	246	274	617	314	303	471	225	246
湯梨浜町	1,202	642	560	1,398	718	680	1,138	575	563
琴浦町	1,313	644	669	1,490	756	734	1,337	657	680
北栄町	1,194	574	620	1,434	695	739	1,099	547	552
西伯郡	3,127	1,525	1,602	3,935	1,939	1,996	3,410	1,681	1,729
日吉津村	219	100	119	259	122	137	229	108	121
大山町	1,211	609	602	1,555	753	802	1,405	730	675
南部町	798	381	417	1,038	496	542	899	431	468
伯耆町	899	435	464	1,083	568	515	877	412	465
日野郡	875	462	413	1,080	565	515	856	405	451
日南町	390	218	172	456	247	209	355	163	192
日野町	246	126	120	345	180	165	285	128	157
江府町	239	118	121	279	138	141	216	114	102

	70 ~ 74 歳			75 ~ 79 歳			80 ~ 84 歳		
	総数	男	女	総数	男	女	総数	男	女
県計	32,761	14,738	18,023	31,434	13,087	18,347	27,541	10,458	17,083
市計	23,199	10,417	12,782	21,358	8,924	12,434	18,355	6,984	11,371
郡計	9,562	4,321	5,241	10,076	4,163	5,913	9,186	3,474	5,712
鳥取市	9,806	4,419	5,387	9,458	3,889	5,569	8,220	3,161	5,059
米子市	8,300	3,692	4,608	7,174	3,049	4,125	5,972	2,268	3,704
倉吉市	2,918	1,315	1,603	2,791	1,192	1,599	2,547	938	1,609
境港市	2,175	991	1,184	1,935	794	1,141	1,616	617	999
岩美郡	697	327	370	747	307	440	704	253	451
岩美町	697	327	370	747	307	440	704	253	451
八頭郡	1,826	775	1,051	1,987	850	1,137	1,834	690	1,144
若桜町	310	133	177	311	125	186	305	126	179
智頭町	512	210	302	586	249	337	523	186	337
八頭町	1,004	432	572	1,090	476	614	1,006	378	628
東伯郡	3,389	1,528	1,861	3,416	1,409	2,007	3,064	1,178	1,886
三朝町	405	176	229	482	201	281	455	171	284
湯梨浜町	940	411	529	905	389	516	851	326	525
琴浦町	1,190	539	651	1,172	461	711	1,019	407	612
北栄町	854	402	452	857	358	499	739	274	465
西伯郡	2,730	1,312	1,418	2,791	1,150	1,641	2,470	934	1,536
日吉津村	168	82	86	166	66	100	138	51	87
大山町	1,127	535	592	1,164	464	700	1,017	399	618
南部町	720	343	377	732	304	428	631	236	395
伯耆町	715	352	363	729	316	413	684	248	436
日野郡	920	379	541	1,135	447	688	1,114	419	695
日南町	411	170	241	545	201	344	529	208	321
日野町	281	112	169	296	122	174	310	118	192
江府町	228	97	131	294	124	170	275	93	182

第5表 市町村別年齢5歳階級別推計人口(続き)

(人)

	85 ~ 89 歳			90 ~ 94 歳			95 歳以上		
	総数	男	女	総数	男	女	総数	男	女
県計	18,910	5,931	12,979	8,286	1,829	6,457	3,394	539	2,855
市計	12,419	3,887	8,532	5,428	1,206	4,222	2,262	362	1,900
郡計	6,491	2,044	4,447	2,858	623	2,235	1,132	177	955
鳥取市	5,462	1,721	3,741	2,339	534	1,805	992	154	838
米子市	4,069	1,242	2,827	1,841	384	1,457	726	112	614
倉吉市	1,861	580	1,281	843	201	642	394	72	322
境港市	1,027	344	683	405	87	318	150	24	126
岩美郡	504	154	350	219	44	175	73	6	67
岩美町	504	154	350	219	44	175	73	6	67
八頭郡	1,254	397	857	478	105	373	197	37	160
若桜町	212	70	142	80	19	61	38	6	32
智頭町	370	121	249	142	37	105	52	8	44
八頭町	672	206	466	256	49	207	107	23	84
東伯郡	2,169	654	1,515	942	203	739	377	66	311
三朝町	316	105	211	144	25	119	46	5	41
湯梨浜町	613	172	441	268	72	196	96	15	81
琴浦町	729	206	523	294	53	241	146	22	124
北栄町	511	171	340	236	53	183	89	24	65
西伯郡	1,801	574	1,227	860	189	671	330	37	293
日吉津村	114	28	86	43	12	31	21	-1	22
大山町	770	236	534	364	76	288	153	20	133
南部町	392	138	254	188	38	150	68	7	61
伯耆町	525	172	353	265	63	202	88	11	77
日野郡	763	265	498	359	82	277	155	31	124
日南町	369	124	245	153	41	112	53	10	43
日野町	205	67	138	110	21	89	53	11	42
江府町	189	74	115	96	20	76	49	10	39

第6表 市町村別年齢別男女別推計人口

(人、%)

年 齢	県 計			市 計			郡 計		
	総数	男	女	総数	男	女	総数	男	女
総 数	577,642	275,526	302,116	426,731	204,406	222,325	150,911	71,120	79,791
0～4歳	23,366	12,066	11,300	18,390	9,509	8,881	4,976	2,557	2,419
0歳	4,709	2,449	2,260	3,726	1,961	1,765	983	488	495
1歳	4,650	2,331	2,319	3,702	1,852	1,850	948	479	469
2歳	4,816	2,536	2,280	3,802	1,986	1,816	1,014	550	464
3歳	4,517	2,329	2,188	3,519	1,817	1,702	998	512	486
4歳	4,674	2,421	2,253	3,641	1,893	1,748	1,033	528	505
5～9歳	24,850	12,676	12,174	18,910	9,712	9,198	5,940	2,964	2,976
5歳	4,869	2,527	2,342	3,784	1,962	1,822	1,085	565	520
6歳	4,844	2,436	2,408	3,670	1,875	1,795	1,174	561	613
7歳	5,074	2,647	2,427	3,916	2,047	1,869	1,158	600	558
8歳	4,889	2,458	2,431	3,684	1,886	1,798	1,205	572	633
9歳	5,174	2,608	2,566	3,856	1,942	1,914	1,318	666	652
10～14歳	26,878	13,782	13,096	20,111	10,283	9,828	6,767	3,499	3,268
10歳	5,303	2,722	2,581	3,990	2,034	1,956	1,313	688	625
11歳	5,179	2,637	2,542	3,839	1,938	1,901	1,340	699	641
12歳	5,538	2,782	2,756	4,162	2,114	2,048	1,376	668	708
13歳	5,403	2,809	2,594	4,043	2,108	1,935	1,360	701	659
14歳	5,455	2,832	2,623	4,077	2,089	1,988	1,378	743	635
15～19歳	28,125	14,360	13,765	20,964	10,717	10,247	7,161	3,643	3,518
15歳	5,534	2,843	2,691	4,171	2,136	2,035	1,363	707	656
16歳	5,649	2,939	2,710	4,157	2,158	1,999	1,492	781	711
17歳	5,529	2,789	2,740	4,087	2,088	1,999	1,442	701	741
18歳	5,709	2,917	2,792	4,259	2,165	2,094	1,450	752	698
19歳	5,704	2,872	2,832	4,290	2,170	2,120	1,414	702	712
20～24歳	22,163	11,761	10,402	17,846	9,513	8,333	4,317	2,248	2,069
20歳	5,520	2,779	2,741	4,242	2,153	2,089	1,278	626	652
21歳	4,919	2,617	2,302	3,860	2,070	1,790	1,059	547	512
22歳	3,800	2,045	1,755	3,201	1,727	1,474	599	318	281
23歳	3,858	2,098	1,760	3,172	1,720	1,452	686	378	308
24歳	4,066	2,222	1,844	3,371	1,843	1,528	695	379	316
25～29歳	26,101	13,304	12,797	20,493	10,438	10,055	5,608	2,866	2,742
25歳	4,385	2,266	2,119	3,512	1,787	1,725	873	479	394
26歳	4,776	2,467	2,309	3,782	1,963	1,819	994	504	490
27歳	5,312	2,719	2,593	4,155	2,135	2,020	1,157	584	573
28歳	5,638	2,832	2,806	4,363	2,205	2,158	1,275	627	648
29歳	5,990	3,020	2,970	4,681	2,348	2,333	1,309	672	637
30～34歳	31,621	15,947	15,674	24,601	12,302	12,299	7,020	3,645	3,375
30歳	6,099	3,104	2,995	4,758	2,407	2,351	1,341	697	644
31歳	6,056	3,061	2,995	4,665	2,338	2,327	1,391	723	668
32歳	6,120	3,058	3,062	4,747	2,321	2,426	1,373	737	636
33歳	6,657	3,360	3,297	5,224	2,637	2,587	1,433	723	710
34歳	6,689	3,364	3,325	5,207	2,599	2,608	1,482	765	717
35～39歳	36,779	18,568	18,211	28,458	14,287	14,171	8,321	4,281	4,040
35歳	6,935	3,480	3,455	5,346	2,685	2,661	1,589	795	794
36歳	7,111	3,621	3,490	5,489	2,777	2,712	1,622	844	778
37歳	7,460	3,738	3,722	5,814	2,890	2,924	1,646	848	798
38歳	7,392	3,785	3,607	5,698	2,880	2,818	1,694	905	789
39歳	7,881	3,944	3,937	6,111	3,055	3,056	1,770	889	881
40～44歳	36,256	18,154	18,102	28,199	14,144	14,055	8,057	4,010	4,047
40歳	7,818	3,897	3,921	6,057	3,032	3,025	1,761	865	896
41歳	7,695	3,827	3,868	5,969	2,964	3,005	1,726	863	863
42歳	7,209	3,627	3,582	5,660	2,844	2,816	1,549	783	766
43歳	6,764	3,424	3,340	5,262	2,667	2,595	1,502	757	745
44歳	6,770	3,379	3,391	5,251	2,637	2,614	1,519	742	777
45～49歳	32,772	16,028	16,744	25,076	12,264	12,812	7,696	3,764	3,932
45歳	6,645	3,241	3,404	5,111	2,465	2,646	1,534	776	758
46歳	6,979	3,367	3,612	5,440	2,615	2,825	1,539	752	787
47歳	5,488	2,683	2,805	4,202	2,072	2,130	1,286	611	675
48歳	6,887	3,425	3,462	5,232	2,608	2,624	1,655	817	838
49歳	6,773	3,312	3,461	5,091	2,504	2,587	1,682	808	874

注) 推計人口は、国勢調査(常住人口)の結果に各市町村から報告された人口移動数を加減して算出したものである。したがって、年齢階級によってはマイナスとなる場合がある。

(人、%)

年 齢	県 計			市 計			郡 計		
	総数	男	女	総数	男	女	総数	男	女
50～54歳	35,214	17,215	17,999	25,767	12,539	13,228	9,447	4,676	4,771
50歳	6,766	3,340	3,426	5,027	2,464	2,563	1,739	876	863
51歳	6,885	3,278	3,607	5,076	2,405	2,671	1,809	873	936
52歳	6,812	3,369	3,443	5,003	2,455	2,548	1,809	914	895
53歳	7,166	3,468	3,698	5,223	2,527	2,696	1,943	941	1,002
54歳	7,585	3,760	3,825	5,438	2,688	2,750	2,147	1,072	1,075
55～59歳	39,442	19,536	19,906	27,962	13,798	14,164	11,480	5,738	5,742
55歳	7,349	3,602	3,747	5,270	2,592	2,678	2,079	1,010	1,069
56歳	7,734	3,847	3,887	5,530	2,729	2,801	2,204	1,118	1,086
57歳	7,929	3,878	4,051	5,555	2,704	2,851	2,374	1,174	1,200
58歳	8,186	4,045	4,141	5,780	2,868	2,912	2,406	1,177	1,229
59歳	8,244	4,164	4,080	5,827	2,905	2,922	2,417	1,259	1,158
60～64歳	47,297	23,390	23,907	33,607	16,471	17,136	13,690	6,919	6,771
60歳	8,684	4,288	4,396	6,155	3,012	3,143	2,529	1,276	1,253
61歳	8,980	4,437	4,543	6,344	3,115	3,229	2,636	1,322	1,314
62歳	9,243	4,622	4,621	6,567	3,238	3,329	2,676	1,384	1,292
63歳	9,694	4,696	4,998	6,906	3,310	3,596	2,788	1,386	1,402
64歳	10,696	5,347	5,349	7,635	3,796	3,839	3,061	1,551	1,510
65～69歳	39,448	19,136	20,312	28,379	13,662	14,717	11,069	5,474	5,595
65歳	10,769	5,380	5,389	7,659	3,760	3,899	3,110	1,620	1,490
66歳	9,648	4,735	4,913	6,914	3,377	3,537	2,734	1,358	1,376
67歳	5,477	2,577	2,900	3,995	1,908	2,087	1,482	669	813
68歳	6,267	2,992	3,275	4,532	2,119	2,413	1,735	873	862
69歳	7,287	3,452	3,835	5,279	2,498	2,781	2,008	954	1,054
70～74歳	32,761	14,738	18,023	23,199	10,417	12,782	9,562	4,321	5,241
70歳	6,896	3,202	3,694	4,935	2,266	2,669	1,961	936	1,025
71歳	6,918	3,144	3,774	4,932	2,235	2,697	1,986	909	1,077
72歳	7,239	3,332	3,907	5,121	2,358	2,763	2,118	974	1,144
73歳	6,127	2,688	3,439	4,332	1,917	2,415	1,795	771	1,024
74歳	5,581	2,372	3,209	3,879	1,641	2,238	1,702	731	971
75～79歳	31,434	13,087	18,347	21,358	8,924	12,434	10,076	4,163	5,913
75歳	6,157	2,655	3,502	4,241	1,828	2,413	1,916	827	1,089
76歳	6,471	2,745	3,726	4,462	1,899	2,563	2,009	846	1,163
77歳	6,662	2,802	3,860	4,542	1,920	2,622	2,120	882	1,238
78歳	6,157	2,452	3,705	4,149	1,635	2,514	2,008	817	1,191
79歳	5,987	2,433	3,554	3,964	1,642	2,322	2,023	791	1,232
80～84歳	27,541	10,458	17,083	18,355	6,984	11,371	9,186	3,474	5,712
80歳	5,929	2,443	3,486	3,967	1,634	2,333	1,962	809	1,153
81歳	5,799	2,240	3,559	3,843	1,486	2,357	1,956	754	1,202
82歳	5,574	2,036	3,538	3,697	1,362	2,335	1,877	674	1,203
83歳	5,163	1,903	3,260	3,441	1,256	2,185	1,722	647	1,075
84歳	5,076	1,836	3,240	3,407	1,246	2,161	1,669	590	1,079
85～89歳	18,910	5,931	12,979	12,419	3,887	8,532	6,491	2,044	4,447
85歳	4,422	1,464	2,958	2,899	985	1,914	1,523	479	1,044
86歳	4,351	1,418	2,933	2,846	912	1,934	1,505	506	999
87歳	3,897	1,229	2,668	2,608	809	1,799	1,289	420	869
88歳	3,429	1,012	2,417	2,201	641	1,560	1,228	371	857
89歳	2,811	808	2,003	1,865	540	1,325	946	268	678
90～94歳	8,286	1,829	6,457	5,428	1,206	4,222	2,858	623	2,235
90歳	2,236	536	1,700	1,490	371	1,119	746	165	581
91歳	2,078	465	1,613	1,348	290	1,058	730	175	555
92歳	1,680	384	1,296	1,088	245	843	592	139	453
93歳	1,397	285	1,112	912	189	723	485	96	389
94歳	895	159	736	590	111	479	305	48	257
95歳以上	3,394	539	2,855	2,262	362	1,900	1,132	177	955
年齢不詳	5,004	3,021	1,983	4,947	2,987	1,960	57	34	23
(再掲)									
0～14歳	75,094	38,524	36,570	57,411	29,504	27,907	17,683	9,020	8,663
15～64歳	335,770	168,263	167,507	252,973	126,473	126,500	82,797	41,790	41,007
65歳以上	161,774	65,718	96,056	111,400	45,442	65,958	50,374	20,276	30,098
年齢別割合									
0～14歳	13.1	14.1	12.2	13.6	14.6	12.7	11.7	12.7	10.9
15～64歳	58.6	61.7	55.8	60.0	62.8	57.4	54.9	58.8	51.4
65歳以上	28.3	24.1	32.0	26.4	22.6	29.9	33.4	28.5	37.7

第6表 市町村別年齢別男女別推計人口(続き)

(人、%)

年 齢	鳥 取 市			米 子 市			倉 吉 市		
	総数	男	女	総数	男	女	総数	男	女
総 数	194,256	94,499	99,757	148,149	70,047	78,102	49,525	23,196	26,329
0～4歳	8,275	4,284	3,991	6,715	3,422	3,293	1,983	1,059	924
0歳	1,601	856	745	1,445	741	704	403	213	190
1歳	1,695	860	835	1,327	653	674	399	204	195
2歳	1,727	890	837	1,393	722	671	405	223	182
3歳	1,606	815	791	1,243	647	596	382	212	170
4歳	1,646	863	783	1,307	659	648	394	207	187
5～9歳	8,821	4,553	4,268	6,529	3,304	3,225	2,119	1,123	996
5歳	1,744	906	838	1,315	663	652	435	244	191
6歳	1,707	880	827	1,248	629	619	419	216	203
7歳	1,814	941	873	1,362	705	657	460	250	210
8歳	1,722	899	823	1,314	661	653	379	197	182
9歳	1,834	927	907	1,290	646	644	426	216	210
10～14歳	9,112	4,645	4,467	7,152	3,674	3,478	2,213	1,143	1,070
10歳	1,856	964	892	1,408	709	699	416	211	205
11歳	1,721	839	882	1,390	742	648	415	203	212
12歳	1,942	989	953	1,457	753	704	453	228	225
13歳	1,786	939	847	1,439	730	709	454	241	213
14歳	1,807	914	893	1,458	740	718	475	260	215
15～19歳	9,485	4,824	4,661	7,298	3,761	3,537	2,406	1,227	1,179
15歳	1,895	961	934	1,437	738	699	478	264	214
16歳	1,866	947	919	1,496	776	720	436	234	202
17歳	1,862	949	913	1,390	736	654	480	219	261
18歳	1,901	967	934	1,493	758	735	507	257	250
19歳	1,961	1,000	961	1,482	753	729	505	253	252
20～24歳	9,274	5,259	4,015	5,538	2,759	2,779	1,769	831	938
20歳	2,048	1,049	999	1,401	713	688	432	213	219
21歳	2,027	1,130	897	1,170	591	579	390	200	190
22歳	1,693	1,015	678	931	455	476	364	142	222
23歳	1,753	1,029	724	923	443	480	288	136	152
24歳	1,753	1,036	717	1,113	557	556	295	140	155
25～29歳	9,861	5,129	4,732	6,960	3,416	3,544	2,013	996	1,017
25歳	1,849	1,001	848	1,077	496	581	307	147	160
26歳	1,812	959	853	1,262	624	638	382	199	183
27歳	1,995	1,038	957	1,420	700	720	407	213	194
28歳	2,061	1,034	1,027	1,535	781	754	433	208	225
29歳	2,144	1,097	1,047	1,666	815	851	484	229	255
30～34歳	11,408	5,821	5,587	8,624	4,207	4,417	2,661	1,311	1,350
30歳	2,163	1,116	1,047	1,636	811	825	547	268	279
31歳	2,197	1,133	1,064	1,600	775	825	494	240	254
32歳	2,223	1,112	1,111	1,647	760	887	524	268	256
33歳	2,476	1,272	1,204	1,812	898	914	562	282	280
34歳	2,349	1,188	1,161	1,929	963	966	534	253	281
35～39歳	12,959	6,610	6,349	10,174	5,061	5,113	3,093	1,494	1,599
35歳	2,453	1,262	1,191	1,872	902	970	602	304	298
36歳	2,550	1,303	1,247	1,986	1,000	986	548	254	294
37歳	2,655	1,350	1,305	2,030	1,005	1,025	654	307	347
38歳	2,587	1,330	1,257	2,054	1,032	1,022	607	303	304
39歳	2,714	1,365	1,349	2,232	1,122	1,110	682	326	356
40～44歳	12,606	6,399	6,207	10,341	5,144	5,197	2,916	1,458	1,458
40歳	2,673	1,372	1,301	2,245	1,080	1,165	644	339	305
41歳	2,719	1,369	1,350	2,146	1,045	1,101	624	321	303
42歳	2,490	1,231	1,259	2,088	1,069	1,019	568	284	284
43歳	2,342	1,213	1,129	1,954	986	968	559	260	299
44歳	2,382	1,214	1,168	1,908	964	944	521	254	267
45～49歳	11,596	5,814	5,782	8,667	4,108	4,559	2,737	1,320	1,417
45歳	2,343	1,158	1,185	1,815	837	978	546	268	278
46歳	2,518	1,254	1,264	1,903	900	1,003	549	252	297
47歳	1,907	956	951	1,480	692	788	475	251	224
48歳	2,445	1,245	1,200	1,779	868	911	595	283	312
49歳	2,383	1,201	1,182	1,690	811	879	572	266	306

(人、%)

年 齢	鳥 取 市			米 子 市			倉 吉 市		
	総数	男	女	総数	男	女	総数	男	女
50～54歳	12,211	6,006	6,205	8,548	4,082	4,466	2,918	1,401	1,517
50歳	2,316	1,132	1,184	1,714	824	890	569	275	294
51歳	2,448	1,183	1,265	1,672	764	908	571	274	297
52歳	2,384	1,171	1,213	1,654	808	846	549	264	285
53歳	2,471	1,208	1,263	1,707	824	883	595	286	309
54歳	2,592	1,312	1,280	1,801	862	939	634	302	332
55～59歳	13,419	6,684	6,735	8,939	4,384	4,555	3,415	1,656	1,759
55歳	2,514	1,231	1,283	1,712	860	852	624	296	328
56歳	2,642	1,352	1,290	1,788	850	938	680	319	361
57歳	2,658	1,267	1,391	1,797	876	921	669	344	325
58歳	2,777	1,406	1,371	1,827	905	922	712	339	373
59歳	2,828	1,428	1,400	1,815	893	922	730	358	372
60～64歳	15,541	7,786	7,755	11,075	5,211	5,864	4,210	2,081	2,129
60歳	2,816	1,410	1,406	2,048	940	1,108	794	413	381
61歳	3,011	1,540	1,471	1,989	923	1,066	804	374	430
62歳	3,031	1,494	1,537	2,214	1,086	1,128	810	401	409
63歳	3,182	1,545	1,637	2,246	1,042	1,204	868	437	431
64歳	3,501	1,797	1,704	2,578	1,220	1,358	934	456	478
65～69歳	12,025	5,912	6,113	10,203	4,847	5,356	3,534	1,683	1,851
65歳	3,478	1,738	1,740	2,562	1,246	1,316	964	472	492
66歳	2,921	1,467	1,454	2,497	1,204	1,293	894	429	465
67歳	1,547	778	769	1,574	716	858	473	212	261
68歳	1,827	851	976	1,687	794	893	570	265	305
69歳	2,252	1,078	1,174	1,883	887	996	633	305	328
70～74歳	9,806	4,419	5,387	8,300	3,692	4,608	2,918	1,315	1,603
70歳	2,026	951	1,075	1,804	813	991	608	278	330
71歳	2,122	953	1,169	1,748	783	965	585	272	313
72歳	2,180	988	1,192	1,800	851	949	704	329	375
73歳	1,801	790	1,011	1,561	667	894	559	264	295
74歳	1,677	737	940	1,387	578	809	462	172	290
75～79歳	9,458	3,889	5,569	7,174	3,049	4,125	2,791	1,192	1,599
75歳	1,859	793	1,066	1,433	625	808	532	239	293
76歳	1,984	828	1,156	1,511	651	860	540	253	287
77歳	2,003	848	1,155	1,553	676	877	620	242	378
78歳	1,843	712	1,131	1,349	542	807	573	217	356
79歳	1,769	708	1,061	1,328	555	773	526	241	285
80～84歳	8,220	3,161	5,059	5,972	2,268	3,704	2,547	938	1,609
80歳	1,753	723	1,030	1,291	525	766	533	213	320
81歳	1,744	695	1,049	1,206	447	759	551	210	341
82歳	1,656	593	1,063	1,218	462	756	495	184	311
83歳	1,552	570	982	1,121	423	698	492	173	319
84歳	1,515	580	935	1,136	411	725	476	158	318
85～89歳	5,462	1,721	3,741	4,069	1,242	2,827	1,861	580	1,281
85歳	1,247	426	821	973	333	640	422	134	288
86歳	1,282	404	878	915	274	641	435	155	280
87歳	1,187	382	805	850	254	596	376	106	270
88歳	934	282	652	740	202	538	342	109	233
89歳	812	227	585	591	179	412	286	76	210
90～94歳	2,339	534	1,805	1,841	384	1,457	843	201	642
90歳	636	166	470	500	120	380	227	51	176
91歳	574	129	445	474	98	376	202	46	156
92歳	488	103	385	351	78	273	173	44	129
93歳	394	89	305	309	57	252	150	37	113
94歳	247	47	200	207	31	176	91	23	68
95歳以上	992	154	838	726	112	614	394	72	322
年齢不詳	1,386	895	491	3,304	1,920	1,384	184	115	69
(再掲)									
0～14歳	26,208	13,482	12,726	20,396	10,400	9,996	6,315	3,325	2,990
15～64歳	118,360	60,332	58,028	86,164	42,133	44,031	28,138	13,775	14,363
65歳以上	48,302	19,790	28,512	38,285	15,594	22,691	14,888	5,981	8,907
年齢別割合									
0～14歳	13.6	14.4	12.8	14.1	15.3	13.0	12.8	14.4	11.4
15～64歳	61.4	64.5	58.5	59.5	61.8	57.4	57.0	59.7	54.7
65歳以上	25.0	21.1	28.7	26.4	22.9	29.6	30.2	25.9	33.9

第6表 市町村別年齢別男女別推計人口(続き)

(人、%)

年 齢	境港市			岩美郡			岩美町		
	総数	男	女	総数	男	女	総数	男	女
総 数	34,801	16,664	18,137	11,861	5,592	6,269	11,861	5,592	6,269
0～4歳	1,417	744	673	386	203	183	386	203	183
0歳	277	151	126	69	34	35	69	34	35
1歳	281	135	146	68	42	26	68	42	26
2歳	277	151	126	90	52	38	90	52	38
3歳	288	143	145	77	35	42	77	35	42
4歳	294	164	130	82	40	42	82	40	42
5～9歳	1,441	732	709	434	236	198	434	236	198
5歳	290	149	141	60	34	26	60	34	26
6歳	296	150	146	94	45	49	94	45	49
7歳	280	151	129	75	42	33	75	42	33
8歳	269	129	140	100	52	48	100	52	48
9歳	306	153	153	105	63	42	105	63	42
10～14歳	1,634	821	813	532	288	244	532	288	244
10歳	310	150	160	111	61	50	111	61	50
11歳	313	154	159	113	64	49	113	64	49
12歳	310	144	166	98	58	40	98	58	40
13歳	364	198	166	94	48	46	94	48	46
14歳	337	175	162	116	57	59	116	57	59
15～19歳	1,775	905	870	552	269	283	552	269	283
15歳	361	173	188	107	57	50	107	57	50
16歳	359	201	158	101	50	51	101	50	51
17歳	355	184	171	111	51	60	111	51	60
18歳	358	183	175	109	53	56	109	53	56
19歳	342	164	178	124	58	66	124	58	66
20～24歳	1,265	664	601	422	220	202	422	220	202
20歳	361	178	183	107	52	55	107	52	55
21歳	273	149	124	100	46	54	100	46	54
22歳	213	115	98	67	40	27	67	40	27
23歳	208	112	96	83	39	44	83	39	44
24歳	210	110	100	65	43	22	65	43	22
25～29歳	1,659	897	762	504	263	241	504	263	241
25歳	279	143	136	87	53	34	87	53	34
26歳	326	181	145	76	34	42	76	34	42
27歳	333	184	149	123	58	65	123	58	65
28歳	334	182	152	110	58	52	110	58	52
29歳	387	207	180	108	60	48	108	60	48
30～34歳	1,908	963	945	596	326	270	596	326	270
30歳	412	212	200	117	64	53	117	64	53
31歳	374	190	184	119	73	46	119	73	46
32歳	353	181	172	107	50	57	107	50	57
33歳	374	185	189	143	81	62	143	81	62
34歳	395	195	200	110	58	52	110	58	52
35～39歳	2,232	1,122	1,110	605	299	306	605	299	306
35歳	419	217	202	124	59	65	124	59	65
36歳	405	220	185	114	60	54	114	60	54
37歳	475	228	247	119	51	68	119	51	68
38歳	450	215	235	113	56	57	113	56	57
39歳	483	242	241	135	73	62	135	73	62
40～44歳	2,336	1,143	1,193	601	285	316	601	285	316
40歳	495	241	254	140	59	81	140	59	81
41歳	480	229	251	129	70	59	129	70	59
42歳	514	260	254	118	52	66	118	52	66
43歳	407	208	199	112	52	60	112	52	60
44歳	440	205	235	102	52	50	102	52	50
45～49歳	2,076	1,022	1,054	620	309	311	620	309	311
45歳	407	202	205	126	64	62	126	64	62
46歳	470	209	261	122	62	60	122	62	60
47歳	340	173	167	113	57	56	113	57	56
48歳	413	212	201	121	56	65	121	56	65
49歳	446	226	220	138	70	68	138	70	68

(人、%)

年 齡	境 港 市			岩 美 郡			岩 美 町		
	総数	男	女	総数	男	女	総数	男	女
50～54歳	2,090	1,050	1,040	799	385	414	799	385	414
50歳	428	233	195	142	64	78	142	64	78
51歳	385	184	201	146	79	67	146	79	67
52歳	416	212	204	148	68	80	148	68	80
53歳	450	209	241	157	81	76	157	81	76
54歳	411	212	199	206	93	113	206	93	113
55～59歳	2,189	1,074	1,115	938	456	482	938	456	482
55歳	420	205	215	163	82	81	163	82	81
56歳	420	208	212	185	93	92	185	93	92
57歳	431	217	214	188	99	89	188	99	89
58歳	464	218	246	200	83	117	200	83	117
59歳	454	226	228	202	99	103	202	99	103
60～64歳	2,781	1,393	1,388	1,090	556	534	1,090	556	534
60歳	497	249	248	234	113	121	234	113	121
61歳	540	278	262	200	109	91	200	109	91
62歳	512	257	255	201	111	90	201	111	90
63歳	610	286	324	227	120	107	227	120	107
64歳	622	323	299	228	103	125	228	103	125
65～69歳	2,617	1,220	1,397	837	405	432	837	405	432
65歳	655	304	351	244	112	132	244	112	132
66歳	602	277	325	200	109	91	200	109	91
67歳	401	202	199	111	54	57	111	54	57
68歳	448	209	239	132	56	76	132	56	76
69歳	511	228	283	150	74	76	150	74	76
70～74歳	2,175	991	1,184	697	327	370	697	327	370
70歳	497	224	273	140	67	73	140	67	73
71歳	477	227	250	143	81	62	143	81	62
72歳	437	190	247	157	78	79	157	78	79
73歳	411	196	215	130	57	73	130	57	73
74歳	353	154	199	127	44	83	127	44	83
75～79歳	1,935	794	1,141	747	307	440	747	307	440
75歳	417	171	246	147	65	82	147	65	82
76歳	427	167	260	148	59	89	148	59	89
77歳	366	154	212	153	71	82	153	71	82
78歳	384	164	220	148	51	97	148	51	97
79歳	341	138	203	151	61	90	151	61	90
80～84歳	1,616	617	999	704	253	451	704	253	451
80歳	390	173	217	149	58	91	149	58	91
81歳	342	134	208	144	47	97	144	47	97
82歳	328	123	205	133	42	91	133	42	91
83歳	276	90	186	148	60	88	148	60	88
84歳	280	97	183	130	46	84	130	46	84
85～89歳	1,027	344	683	504	154	350	504	154	350
85歳	257	92	165	128	42	86	128	42	86
86歳	214	79	135	109	39	70	109	39	70
87歳	195	67	128	106	34	72	106	34	72
88歳	185	48	137	88	22	66	88	22	66
89歳	176	58	118	73	17	56	73	17	56
90～94歳	405	87	318	219	44	175	219	44	175
90歳	127	34	93	70	17	53	70	17	53
91歳	98	17	81	57	8	49	57	8	49
92歳	76	20	56	35	3	32	35	3	32
93歳	59	6	53	35	12	23	35	12	23
94歳	45	10	35	22	4	18	22	4	18
95歳以上	150	24	126	73	6	67	73	6	67
年齢不詳	73	57	16	1	1	0	1	1	0
(再掲)									
0～14歳	4,492	2,297	2,195	1,352	727	625	1,352	727	625
15～64歳	20,311	10,233	10,078	6,727	3,368	3,359	6,727	3,368	3,359
65歳以上	9,925	4,077	5,848	3,781	1,496	2,285	3,781	1,496	2,285
年齢別割合									
0～14歳	12.9	13.8	12.1	11.4	13.0	10.0	11.4	13.0	10.0
15～64歳	58.5	61.6	55.6	56.7	60.2	53.6	56.7	60.2	53.6
65歳以上	28.6	24.5	32.3	31.9	26.8	36.4	31.9	26.8	36.4

第6表 市町村別年齢別男女別推計人口(続き)

(人、%)

年 齢	八 頭 郡			若 桜 町			智 頭 町		
	総数	男	女	総数	男	女	総数	男	女
総 数	28,377	13,501	14,876	3,544	1,679	1,865	7,309	3,446	3,863
0～4歳	853	439	414	46	26	20	203	103	100
0歳	161	73	88	5	4	1	41	19	22
1歳	157	76	81	10	4	6	34	19	15
2歳	190	112	78	10	5	5	47	26	21
3歳	183	89	94	11	6	5	39	18	21
4歳	162	89	73	10	7	3	42	21	21
5～9歳	1,018	516	502	79	46	33	223	111	112
5歳	184	101	83	11	6	5	39	20	19
6歳	206	106	100	10	5	5	54	25	29
7歳	209	109	100	22	15	7	45	23	22
8歳	202	95	107	18	8	10	41	18	23
9歳	217	105	112	18	12	6	44	25	19
10～14歳	1,195	627	568	109	61	48	249	137	112
10歳	208	118	90	20	11	9	45	28	17
11歳	246	138	108	21	10	11	45	25	20
12歳	252	114	138	26	17	9	62	26	36
13歳	257	127	130	19	8	11	50	29	21
14歳	232	130	102	23	15	8	47	29	18
15～19歳	1,418	746	672	153	90	63	338	170	168
15歳	262	136	126	31	20	11	65	33	32
16歳	295	158	137	39	26	13	70	35	35
17歳	298	147	151	31	15	16	70	30	40
18歳	282	159	123	29	21	8	71	43	28
19歳	281	146	135	23	8	15	62	29	33
20～24歳	926	499	427	111	60	51	210	117	93
20歳	272	139	133	34	17	17	54	25	29
21歳	223	112	111	25	13	12	57	28	29
22歳	129	70	59	20	10	10	24	16	8
23歳	134	82	52	14	12	2	35	20	15
24歳	168	96	72	18	8	10	40	28	12
25～29歳	1,054	563	491	110	59	51	252	128	124
25歳	156	94	62	20	11	9	43	20	23
26歳	187	104	83	22	14	8	43	20	23
27歳	238	123	115	30	18	12	47	24	23
28歳	236	120	116	25	9	16	52	26	26
29歳	237	122	115	13	7	6	67	38	29
30～34歳	1,252	637	615	121	54	67	317	171	146
30歳	233	119	114	14	6	8	61	32	29
31歳	237	127	110	25	14	11	61	33	28
32歳	276	152	124	25	9	16	78	41	37
33歳	242	111	131	31	13	18	58	33	25
34歳	264	128	136	26	12	14	59	32	27
35～39歳	1,403	744	659	145	78	67	314	172	142
35歳	284	153	131	39	18	21	55	31	24
36歳	265	147	118	32	21	11	62	33	29
37歳	267	131	136	23	12	11	57	32	25
38歳	270	150	120	19	10	9	68	38	30
39歳	317	163	154	32	17	15	72	38	34
40～44歳	1,460	720	740	168	93	75	322	163	159
40歳	321	166	155	41	26	15	57	31	26
41歳	301	151	150	29	15	14	66	37	29
42歳	273	142	131	37	21	16	60	33	27
43歳	277	138	139	29	16	13	69	29	40
44歳	288	123	165	32	15	17	70	33	37
45～49歳	1,466	708	758	153	75	78	362	160	202
45歳	288	144	144	19	10	9	73	31	42
46歳	289	133	156	29	17	12	56	23	33
47歳	233	107	126	26	12	14	65	28	37
48歳	334	176	158	40	17	23	73	40	33
49歳	322	148	174	39	19	20	95	38	57

(人、%)

年 齢	八 頭 郡			若 桜 町			智 頭 町		
	総数	男	女	総数	男	女	総数	男	女
50～54歳	1,859	894	965	219	109	110	484	245	239
50歳	360	183	177	44	21	23	77	42	35
51歳	338	156	182	36	16	20	87	39	48
52歳	358	183	175	59	32	27	90	46	44
53歳	398	174	224	46	25	21	104	47	57
54歳	405	198	207	34	15	19	126	71	55
55～59歳	2,311	1,189	1,122	303	152	151	656	358	298
55歳	414	212	202	56	26	30	112	62	50
56歳	450	238	212	50	29	21	121	66	55
57歳	468	233	235	69	36	33	140	69	71
58歳	494	247	247	65	31	34	137	73	64
59歳	485	259	226	63	30	33	146	88	58
60～64歳	2,646	1,376	1,270	320	170	150	675	347	328
60歳	502	264	238	59	35	24	135	64	71
61歳	510	268	242	53	28	25	121	66	55
62歳	498	274	224	57	36	21	133	73	60
63歳	533	267	266	70	34	36	134	73	61
64歳	603	303	300	81	37	44	152	71	81
65～69歳	1,921	979	942	251	127	124	513	249	264
65歳	586	328	258	69	39	30	145	70	75
66歳	434	220	214	59	28	31	108	62	46
67歳	245	121	124	38	19	19	61	29	32
68歳	314	151	163	42	17	25	99	48	51
69歳	342	159	183	43	24	19	100	40	60
70～74歳	1,826	775	1,051	310	133	177	512	210	302
70歳	369	167	202	74	34	40	95	34	61
71歳	339	140	199	55	27	28	107	43	64
72歳	401	169	232	72	29	43	115	52	63
73歳	367	148	219	56	20	36	95	37	58
74歳	350	151	199	53	23	30	100	44	56
75～79歳	1,987	850	1,137	311	125	186	586	249	337
75歳	403	184	219	76	34	42	118	53	65
76歳	367	153	214	50	20	30	115	49	66
77歳	452	185	267	72	25	47	119	55	64
78歳	357	146	211	52	16	36	100	35	65
79歳	408	182	226	61	30	31	134	57	77
80～84歳	1,834	690	1,144	305	126	179	523	186	337
80歳	382	152	230	67	25	42	100	37	63
81歳	373	141	232	66	25	41	104	31	73
82歳	422	161	261	68	22	46	138	57	81
83歳	343	126	217	51	30	21	98	31	67
84歳	314	110	204	53	24	29	83	30	53
85～89歳	1,254	397	857	212	70	142	370	121	249
85歳	273	88	185	47	15	32	85	29	56
86歳	316	96	220	46	13	33	92	29	63
87歳	261	87	174	45	20	25	76	25	51
88歳	225	69	156	37	11	26	70	25	45
89歳	179	57	122	37	11	26	47	13	34
90～94歳	478	105	373	80	19	61	142	37	105
90歳	138	38	100	19	3	16	50	15	35
91歳	117	25	92	24	8	16	32	5	27
92歳	102	21	81	23	6	17	25	8	17
93歳	75	14	61	8	2	6	21	5	16
94歳	46	7	39	6	0	6	14	4	10
95歳以上	197	37	160	38	6	32	52	8	44
年齢不詳	19	10	9	0	0	0	6	4	2
(再掲)									
0～14歳	3,066	1,582	1,484	234	133	101	675	351	324
15～64歳	15,795	8,076	7,719	1,803	940	863	3,930	2,031	1,899
65歳以上	9,497	3,833	5,664	1,507	606	901	2,698	1,060	1,638
年齢別割合									
0～14歳	10.8	11.7	10.0	6.6	7.9	5.4	9.2	10.2	8.4
15～64歳	55.7	59.9	51.9	50.9	56.0	46.3	53.8	59.0	49.2
65歳以上	33.5	28.4	38.1	42.5	36.1	48.3	36.9	30.8	42.4

第6表 市町村別年齢別男女別推計人口(続き)

(人、%)

年 齢	八 頭 町			東 伯 郡			三 朝 町		
	総数	男	女	総数	男	女	総数	男	女
総 数	17,524	8,376	9,148	56,382	26,614	29,768	6,727	3,151	3,576
0～4歳	604	310	294	2,173	1,128	1,045	222	118	104
0歳	115	50	65	425	209	216	46	22	24
1歳	113	53	60	436	227	209	38	16	22
2歳	133	81	52	436	226	210	46	19	27
3歳	133	65	68	419	227	192	42	21	21
4歳	110	61	49	457	239	218	50	40	10
5～9歳	716	359	357	2,466	1,218	1,248	296	154	142
5歳	134	75	59	496	260	236	54	26	28
6歳	142	76	66	479	231	248	65	31	34
7歳	142	71	71	473	238	235	49	33	16
8歳	143	69	74	483	222	261	60	31	29
9歳	155	68	87	535	267	268	68	33	35
10～14歳	837	429	408	2,701	1,381	1,320	269	138	131
10歳	143	79	64	526	266	260	52	25	27
11歳	180	103	77	548	276	272	47	26	21
12歳	164	71	93	533	276	257	55	29	26
13歳	188	90	98	543	275	268	60	26	34
14歳	162	86	76	551	288	263	55	32	23
15～19歳	927	486	441	2,730	1,387	1,343	276	161	115
15歳	166	83	83	535	273	262	57	37	20
16歳	186	97	89	575	312	263	62	30	32
17歳	197	102	95	529	251	278	42	26	16
18歳	182	95	87	559	294	265	62	36	26
19歳	196	109	87	532	257	275	53	32	21
20～24歳	605	322	283	1,625	827	798	174	79	95
20歳	184	97	87	501	254	247	61	24	37
21歳	141	71	70	422	215	207	29	10	19
22歳	85	44	41	243	116	127	27	12	15
23歳	85	50	35	247	130	117	34	18	16
24歳	110	60	50	212	112	100	23	15	8
25～29歳	692	376	316	2,184	1,083	1,101	234	116	118
25歳	93	63	30	313	162	151	40	21	19
26歳	122	70	52	380	191	189	35	22	13
27歳	161	81	80	441	209	232	48	20	28
28歳	159	85	74	519	242	277	60	28	32
29歳	157	77	80	531	279	252	51	25	26
30～34歳	814	412	402	2,763	1,405	1,358	318	150	168
30歳	158	81	77	529	277	252	66	36	30
31歳	151	80	71	552	270	282	73	32	41
32歳	173	102	71	502	278	224	51	23	28
33歳	153	65	88	582	282	300	66	33	33
34歳	179	84	95	598	298	300	62	26	36
35～39歳	944	494	450	3,387	1,733	1,654	362	195	167
35歳	190	104	86	637	321	316	78	48	30
36歳	171	93	78	666	352	314	59	34	25
37歳	187	87	100	655	339	316	78	43	35
38歳	183	102	81	737	375	362	78	34	44
39歳	213	108	105	692	346	346	69	36	33
40～44歳	970	464	506	3,233	1,637	1,596	361	195	166
40歳	223	109	114	707	347	360	78	39	39
41歳	206	99	107	695	343	352	77	39	38
42歳	176	88	88	597	307	290	71	41	30
43歳	179	93	86	611	317	294	64	39	25
44歳	186	75	111	623	323	300	71	37	34
45～49歳	951	473	478	3,009	1,447	1,562	321	136	185
45歳	196	103	93	599	302	297	66	32	34
46歳	204	93	111	627	293	334	60	26	34
47歳	142	67	75	464	206	258	53	22	31
48歳	221	119	102	649	312	337	75	28	47
49歳	188	91	97	670	334	336	67	28	39

(人、%)

年 齢	八 頭 町			東 伯 郡			三 朝 町		
	総数	男	女	総数	男	女	総数	男	女
50～54歳	1,156	540	616	3,537	1,734	1,803	436	240	196
50歳	239	120	119	627	320	307	85	45	40
51歳	215	101	114	705	326	379	86	48	38
52歳	209	105	104	674	339	335	71	37	34
53歳	248	102	146	738	358	380	97	56	41
54歳	245	112	133	793	391	402	97	54	43
55～59歳	1,352	679	673	4,229	2,106	2,123	520	246	274
55歳	246	124	122	773	366	407	90	41	49
56歳	279	143	136	838	428	410	112	56	56
57歳	259	128	131	867	431	436	110	48	62
58歳	292	143	149	880	435	445	98	47	51
59歳	276	141	135	871	446	425	110	54	56
60～64歳	1,651	859	792	4,939	2,483	2,456	617	314	303
60歳	308	165	143	867	416	451	90	41	49
61歳	336	174	162	1,004	496	508	135	64	71
62歳	308	165	143	952	484	468	116	57	59
63歳	329	160	169	981	490	491	123	68	55
64歳	370	195	175	1,135	597	538	153	84	69
65～69歳	1,157	603	554	4,045	2,004	2,041	471	225	246
65歳	372	219	153	1,195	625	570	151	80	71
66歳	267	130	137	951	474	477	106	50	56
67歳	146	73	73	537	236	301	67	22	45
68歳	173	86	87	629	313	316	55	23	32
69歳	199	95	104	733	356	377	92	50	42
70～74歳	1,004	432	572	3,389	1,528	1,861	405	176	229
70歳	200	99	101	673	329	344	76	37	39
71歳	177	70	107	742	317	425	80	37	43
72歳	214	88	126	761	343	418	87	32	55
73歳	216	91	125	618	269	349	88	39	49
74歳	197	84	113	595	270	325	74	31	43
75～79歳	1,090	476	614	3,416	1,409	2,007	482	201	281
75歳	209	97	112	645	290	355	87	42	45
76歳	202	84	118	677	288	389	98	37	61
77歳	261	105	156	717	290	427	87	39	48
78歳	205	95	110	714	301	413	100	41	59
79歳	213	95	118	663	240	423	110	42	68
80～84歳	1,006	378	628	3,064	1,178	1,886	455	171	284
80歳	215	90	125	645	264	381	91	37	54
81歳	203	85	118	706	287	419	122	44	78
82歳	216	82	134	611	233	378	84	24	60
83歳	194	65	129	550	200	350	82	31	51
84歳	178	56	122	552	194	358	76	35	41
85～89歳	672	206	466	2,169	654	1,515	316	105	211
85歳	141	44	97	504	139	365	82	29	53
86歳	178	54	124	498	172	326	77	27	50
87歳	140	42	98	400	132	268	56	23	33
88歳	118	33	85	433	110	323	57	12	45
89歳	95	33	62	334	101	233	44	14	30
90～94歳	256	49	207	942	203	739	144	25	119
90歳	69	20	49	234	52	182	38	5	33
91歳	61	12	49	241	54	187	32	7	25
92歳	54	7	47	185	48	137	32	6	26
93歳	46	7	39	178	37	141	30	6	24
94歳	26	3	23	104	12	92	12	1	11
95歳以上	107	23	84	377	66	311	46	5	41
年齢不詳	13	6	7	4	3	1	2	1	1
(再掲)									
0～14歳	2,157	1,098	1,059	7,340	3,727	3,613	787	410	377
15～64歳	10,062	5,105	4,957	31,636	15,842	15,794	3,619	1,832	1,787
65歳以上	5,292	2,167	3,125	17,402	7,042	10,360	2,319	908	1,411
年齢別割合									
0～14歳	12.3	13.1	11.6	13.0	14.0	12.1	11.7	13.0	10.5
15～64歳	57.5	61.0	54.2	56.1	59.5	53.1	53.8	58.2	50.0
65歳以上	30.2	25.9	34.2	30.9	26.5	34.8	34.5	28.8	39.5

第6表 市町村別年齢別男女別推計人口(続き)

(人、%)

年 齢	湯梨浜町			琴 浦 町			北 栄 町		
	総数	男	女	総数	男	女	総数	男	女
総 数	16,795	8,043	8,752	17,861	8,335	9,526	14,999	7,085	7,914
0～4歳	721	380	341	649	336	313	581	294	287
0歳	153	80	73	126	59	67	100	48	52
1歳	135	73	62	123	68	55	140	70	70
2歳	152	85	67	125	62	63	113	60	53
3歳	131	68	63	142	78	64	104	60	44
4歳	150	74	76	133	69	64	124	56	68
5～9歳	769	399	370	738	342	396	663	323	340
5歳	172	93	79	143	67	76	127	74	53
6歳	136	71	65	157	70	87	121	59	62
7歳	158	85	73	140	58	82	126	62	64
8歳	163	80	83	136	61	75	124	50	74
9歳	140	70	70	162	86	76	165	78	87
10～14歳	867	450	417	860	427	433	705	366	339
10歳	178	90	88	157	77	80	139	74	65
11歳	185	93	92	180	83	97	136	74	62
12歳	157	81	76	171	91	80	150	75	75
13歳	165	92	73	180	85	95	138	72	66
14歳	182	94	88	172	91	81	142	71	71
15～19歳	849	424	425	862	426	436	743	376	367
15歳	164	77	87	182	93	89	132	66	66
16歳	189	110	79	188	99	89	136	73	63
17歳	160	77	83	173	74	99	154	74	80
18歳	186	96	90	152	82	70	159	80	79
19歳	150	64	86	167	78	89	162	83	79
20～24歳	503	263	240	505	267	238	443	218	225
20歳	155	83	72	152	85	67	133	62	71
21歳	122	60	62	138	80	58	133	65	68
22歳	88	45	43	57	26	31	71	33	38
23歳	71	33	38	80	45	35	62	34	28
24歳	67	42	25	78	31	47	44	24	20
25～29歳	685	333	352	690	355	335	575	279	296
25歳	86	44	42	99	54	45	88	43	45
26歳	125	61	64	115	63	52	105	45	60
27歳	148	76	72	134	67	67	111	46	65
28歳	171	78	93	177	76	101	111	60	51
29歳	155	74	81	165	95	70	160	85	75
30～34歳	856	415	441	832	444	388	757	396	361
30歳	163	88	75	181	97	84	119	56	63
31歳	154	65	89	170	90	80	155	83	72
32歳	145	75	70	158	89	69	148	91	57
33歳	191	89	102	168	87	81	157	73	84
34歳	203	98	105	155	81	74	178	93	85
35～39歳	1,093	577	516	990	473	517	942	488	454
35歳	197	104	93	172	70	102	190	99	91
36歳	224	125	99	185	89	96	198	104	94
37歳	192	109	83	202	102	100	183	85	98
38歳	238	118	120	234	116	118	187	107	80
39歳	242	121	121	197	96	101	184	93	91
40～44歳	1,015	507	508	990	500	490	867	435	432
40歳	221	108	113	208	103	105	200	97	103
41歳	198	96	102	228	119	109	192	89	103
42歳	195	98	97	166	78	88	165	90	75
43歳	190	97	93	191	102	89	166	79	87
44歳	211	108	103	197	98	99	144	80	64
45～49歳	953	471	482	972	490	482	763	350	413
45歳	184	94	90	203	111	92	146	65	81
46歳	190	85	105	226	115	111	151	67	84
47歳	138	67	71	154	68	86	119	49	70
48歳	222	106	116	181	89	92	171	89	82
49歳	219	119	100	208	107	101	176	80	96

(人、%)

年 齢	湯梨浜町			琴 浦 町			北 栄 町		
	総数	男	女	総数	男	女	総数	男	女
50～54歳	1,073	504	569	1,081	528	553	947	462	485
50歳	179	87	92	208	114	94	155	74	81
51歳	223	104	119	220	96	124	176	78	98
52歳	197	89	108	205	109	96	201	104	97
53歳	234	106	128	213	102	111	194	94	100
54歳	240	118	122	235	107	128	221	112	109
55～59歳	1,202	642	560	1,313	644	669	1,194	574	620
55歳	218	111	107	257	122	135	208	92	116
56歳	230	129	101	274	129	145	222	114	108
57歳	245	134	111	255	131	124	257	118	139
58歳	253	131	122	281	142	139	248	115	133
59歳	256	137	119	246	120	126	259	135	124
60～64歳	1,398	718	680	1,490	756	734	1,434	695	739
60歳	222	115	107	282	127	155	273	133	140
61歳	293	134	159	306	163	143	270	135	135
62歳	265	142	123	264	140	124	307	145	162
63歳	272	139	133	326	162	164	260	121	139
64歳	346	188	158	312	164	148	324	161	163
65～69歳	1,138	575	563	1,337	657	680	1,099	547	552
65歳	328	182	146	402	207	195	314	156	158
66歳	284	146	138	297	153	144	264	125	139
67歳	161	68	93	175	77	98	134	69	65
68歳	165	72	93	217	107	110	192	111	81
69歳	200	107	93	246	113	133	195	86	109
70～74歳	940	411	529	1,190	539	651	854	402	452
70歳	170	82	88	245	110	135	182	100	82
71歳	202	81	121	268	117	151	192	82	110
72歳	217	103	114	284	133	151	173	75	98
73歳	170	69	101	203	89	114	157	72	85
74歳	181	76	105	190	90	100	150	73	77
75～79歳	905	389	516	1,172	461	711	857	358	499
75歳	182	72	110	214	100	114	162	76	86
76歳	184	89	95	223	94	129	172	68	104
77歳	174	75	99	266	95	171	190	81	109
78歳	186	86	100	251	101	150	177	73	104
79歳	179	67	112	218	71	147	156	60	96
80～84歳	851	326	525	1,019	407	612	739	274	465
80歳	172	73	99	217	87	130	165	67	98
81歳	186	71	115	234	110	124	164	62	102
82歳	172	66	106	199	84	115	156	59	97
83歳	161	54	107	182	68	114	125	47	78
84歳	160	62	98	187	58	129	129	39	90
85～89歳	613	172	441	729	206	523	511	171	340
85歳	136	37	99	180	47	133	106	26	80
86歳	138	49	89	161	51	110	122	45	77
87歳	117	33	84	133	42	91	94	34	60
88歳	127	25	102	148	38	110	101	35	66
89歳	95	28	67	107	28	79	88	31	57
90～94歳	268	72	196	294	53	241	236	53	183
90歳	65	19	46	72	14	58	59	14	45
91歳	77	15	62	64	16	48	68	16	52
92歳	51	20	31	55	10	45	47	12	35
93歳	44	14	30	68	8	60	36	9	27
94歳	31	4	27	35	5	30	26	2	24
95歳以上	96	15	81	146	22	124	89	24	65
年齢不詳	0	0	0	2	2	0	0	0	0
(再掲)									
0～14歳	2,357	1,229	1,128	2,247	1,105	1,142	1,949	983	966
15～64歳	9,627	4,854	4,773	9,725	4,883	4,842	8,665	4,273	4,392
65歳以上	4,811	1,960	2,851	5,887	2,345	3,542	4,385	1,829	2,556
年齢別割合									
0～14歳	14.0	15.3	12.9	12.6	13.3	12.0	13.0	13.9	12.2
15～64歳	57.3	60.4	54.5	54.5	58.6	50.8	57.8	60.3	55.5
65歳以上	28.6	24.4	32.6	33.0	28.1	37.2	29.2	25.8	32.3

第6表 市町村別年齢別男女別推計人口(続き)

(人、%)

年 齢	西 伯 郡			日吉津村			大 山 町		
	総数	男	女	総数	男	女	総数	男	女
総 数	42,642	20,092	22,550	3,432	1,598	1,834	16,757	7,929	8,828
0～4歳	1,352	680	672	153	77	76	475	244	231
0歳	271	143	128	39	18	21	95	57	38
1歳	243	116	127	32	14	18	89	40	49
2歳	266	142	124	27	12	15	96	52	44
3歳	284	137	147	25	13	12	96	48	48
4歳	288	142	146	30	20	10	99	47	52
5～9歳	1,732	852	880	183	89	94	627	301	326
5歳	302	151	151	38	19	19	112	53	59
6歳	346	159	187	27	14	13	129	62	67
7歳	339	175	164	36	18	18	108	54	54
8歳	359	170	189	36	16	20	137	62	75
9歳	386	197	189	46	22	24	141	70	71
10～14歳	1,935	999	936	172	80	92	755	410	345
10歳	386	199	187	43	19	24	142	72	70
11歳	355	184	171	30	14	16	134	73	61
12歳	413	187	226	40	19	21	161	81	80
13歳	385	205	180	24	8	16	159	89	70
14歳	396	224	172	35	20	15	159	95	64
15～19歳	1,985	1,014	971	170	90	80	738	370	368
15歳	377	201	176	37	22	15	138	70	68
16歳	419	211	208	27	15	12	149	71	78
17歳	414	205	209	42	17	25	152	78	74
18歳	402	202	200	35	16	19	151	77	74
19歳	373	195	178	29	20	9	148	74	74
20～24歳	1,102	588	514	97	47	50	411	213	198
20歳	323	154	169	33	15	18	121	57	64
21歳	258	148	110	18	8	10	91	53	38
22歳	123	69	54	17	9	8	51	25	26
23歳	188	107	81	14	5	9	76	43	33
24歳	210	110	100	15	10	5	72	35	37
25～29歳	1,547	777	770	164	81	83	593	286	307
25歳	253	136	117	31	14	17	92	48	44
26歳	289	136	153	28	11	17	108	40	68
27歳	302	159	143	30	18	12	114	61	53
28歳	340	173	167	31	18	13	143	66	77
29歳	363	173	190	44	20	24	136	71	65
30～34歳	2,047	1,073	974	237	124	113	755	412	343
30歳	393	199	194	38	14	24	143	72	71
31歳	411	210	201	50	27	23	145	78	67
32歳	427	224	203	55	29	26	163	86	77
33歳	389	204	185	42	22	20	153	91	62
34歳	427	236	191	52	32	20	151	85	66
35～39歳	2,506	1,280	1,226	270	131	139	955	486	469
35歳	466	217	249	52	24	28	180	88	92
36歳	497	253	244	56	28	28	177	87	90
37歳	518	274	244	63	28	35	197	103	94
38歳	484	276	208	48	31	17	187	102	85
39歳	541	260	281	51	20	31	214	106	108
40～44歳	2,319	1,141	1,178	243	119	124	897	458	439
40歳	510	256	254	58	28	30	199	105	94
41歳	512	246	266	47	20	27	210	107	103
42歳	469	235	234	50	30	20	169	81	88
43歳	412	197	215	45	19	26	159	84	75
44歳	416	207	209	43	22	21	160	81	79
45～49歳	2,090	1,044	1,046	165	78	87	840	438	402
45歳	422	219	203	29	15	14	150	83	67
46歳	418	223	195	36	20	16	167	95	72
47歳	372	191	181	32	18	14	150	74	76
48歳	442	221	221	30	11	19	190	93	97
49歳	436	190	246	38	14	24	183	93	90

(人、%)

年 齢	西 伯 郡			日 吉 津 村			大 山 町		
	総数	男	女	総数	男	女	総数	男	女
50～54歳	2,540	1,283	1,257	188	94	94	945	489	456
50歳	494	241	253	45	20	25	192	99	93
51歳	481	236	245	33	17	16	183	90	93
52歳	492	258	234	31	16	15	172	93	79
53歳	501	255	246	40	21	19	187	96	91
54歳	572	293	279	39	20	19	211	111	100
55～59歳	3,127	1,525	1,602	219	100	119	1,211	609	602
55歳	578	269	309	38	14	24	220	110	110
56歳	559	267	292	53	27	26	225	100	125
57歳	665	312	353	49	23	26	272	138	134
58歳	640	320	320	37	14	23	228	116	112
59歳	685	357	328	42	22	20	266	145	121
60～64歳	3,935	1,939	1,996	259	122	137	1,555	753	802
60歳	721	381	340	49	26	23	272	140	132
61歳	715	342	373	45	17	28	284	130	154
62歳	806	398	408	47	20	27	324	168	156
63歳	833	394	439	64	29	35	324	153	171
64歳	860	424	436	54	30	24	351	162	189
65～69歳	3,410	1,681	1,729	229	108	121	1,405	730	675
65歳	866	446	420	61	34	27	356	185	171
66歳	930	458	472	72	31	41	380	201	179
67歳	480	210	270	26	8	18	215	108	107
68歳	521	283	238	27	13	14	230	132	98
69歳	613	284	329	43	22	21	224	104	120
70～74歳	2,730	1,312	1,418	168	82	86	1,127	535	592
70歳	617	293	324	33	12	21	238	116	122
71歳	594	298	296	38	21	17	233	109	124
72歳	581	283	298	35	23	12	253	125	128
73歳	482	234	248	25	7	18	216	105	111
74歳	456	204	252	37	19	18	187	80	107
75～79歳	2,791	1,150	1,641	166	66	100	1,164	464	700
75歳	508	198	310	27	9	18	214	77	137
76歳	592	252	340	30	11	19	232	99	133
77歳	565	241	324	33	14	19	233	98	135
78歳	564	240	324	43	19	24	242	87	155
79歳	562	219	343	33	13	20	243	103	140
80～84歳	2,470	934	1,536	138	51	87	1,017	399	618
80歳	543	234	309	29	10	19	212	96	116
81歳	514	199	315	29	9	20	221	81	140
82歳	493	172	321	24	10	14	203	77	126
83歳	464	175	289	18	8	10	189	71	118
84歳	456	154	302	38	14	24	192	74	118
85～89歳	1,801	574	1,227	114	28	86	770	236	534
85歳	431	139	292	30	5	25	182	61	121
86歳	391	134	257	26	9	17	161	55	106
87歳	375	119	256	20	5	15	160	47	113
88歳	342	125	217	21	6	15	149	51	98
89歳	262	57	205	17	3	14	118	22	96
90～94歳	860	189	671	43	12	31	364	76	288
90歳	213	47	166	8	1	7	85	15	70
91歳	221	55	166	7	3	4	93	24	69
92歳	197	52	145	11	4	7	84	22	62
93歳	137	21	116	12	3	9	54	7	47
94歳	92	14	78	5	1	4	48	8	40
95歳以上	330	37	293	21	-1	22	153	20	133
年齢不詳	33	20	13	33	20	13	0	0	0
(再掲)									
0～14歳	5,019	2,531	2,488	508	246	262	1,857	955	902
15～64歳	23,198	11,664	11,534	2,012	986	1,026	8,900	4,514	4,386
65歳以上	14,392	5,877	8,515	879	346	533	6,000	2,460	3,540
年齢別割合									
0～14歳	11.8	12.6	11.0	14.9	15.6	14.4	11.1	12.0	10.2
15～64歳	54.4	58.1	51.2	59.2	62.5	56.3	53.1	56.9	49.7
65歳以上	33.8	29.3	37.8	25.9	21.9	29.3	35.8	31.0	40.1

第6表 市町村別年齢別男女別推計人口(続き)

(人、%)

年 齢	南 部 町			伯 耆 町			日 野 郡		
	総数	男	女	総数	男	女	総数	男	女
総 数	11,254	5,281	5,973	11,199	5,284	5,915	11,649	5,321	6,328
0～4歳	379	182	197	345	177	168	212	107	105
0歳	78	42	36	59	26	33	57	29	28
1歳	68	27	41	54	35	19	44	18	26
2歳	74	40	34	69	38	31	32	18	14
3歳	77	35	42	86	41	45	35	24	11
4歳	82	38	44	77	37	40	44	18	26
5～9歳	491	248	243	431	214	217	290	142	148
5歳	72	37	35	80	42	38	43	19	24
6歳	93	46	47	97	37	60	49	20	29
7歳	104	54	50	91	49	42	62	36	26
8歳	106	53	53	80	39	41	61	33	28
9歳	116	58	58	83	47	36	75	34	41
10～14歳	535	270	265	473	239	234	404	204	200
10歳	113	64	49	88	44	44	82	44	38
11歳	87	40	47	104	57	47	78	37	41
12歳	121	43	78	91	44	47	80	33	47
13歳	114	66	48	88	42	46	81	46	35
14歳	100	57	43	102	52	50	83	44	39
15～19歳	550	270	280	527	284	243	476	227	249
15歳	99	49	50	103	60	43	82	40	42
16歳	120	61	59	123	64	59	102	50	52
17歳	117	54	63	103	56	47	90	47	43
18歳	116	54	62	100	55	45	98	44	54
19歳	98	52	46	98	49	49	104	46	58
20～24歳	330	186	144	264	142	122	242	114	128
20歳	80	36	44	89	46	43	75	27	48
21歳	72	43	29	77	44	33	56	26	30
22歳	42	24	18	13	11	2	37	23	14
23歳	56	37	19	42	22	20	34	20	14
24歳	80	46	34	43	19	24	40	18	22
25～29歳	389	195	194	401	215	186	319	180	139
25歳	62	34	28	68	40	28	64	34	30
26歳	73	39	34	80	46	34	62	39	23
27歳	82	41	41	76	39	37	53	35	18
28歳	81	43	38	85	46	39	70	34	36
29歳	91	38	53	92	44	48	70	38	32
30～34歳	523	265	258	532	272	260	362	204	158
30歳	104	57	47	108	56	52	69	38	31
31歳	110	53	57	106	52	54	72	43	29
32歳	104	55	49	105	54	51	61	33	28
33歳	88	41	47	106	50	56	77	45	32
34歳	117	59	58	107	60	47	83	45	38
35～39歳	707	370	337	574	293	281	420	225	195
35歳	129	57	72	105	48	57	78	45	33
36歳	143	74	69	121	64	57	80	32	48
37歳	147	81	66	111	62	49	87	53	34
38歳	135	82	53	114	61	53	90	48	42
39歳	153	76	77	123	58	65	85	47	38
40～44歳	643	303	340	536	261	275	444	227	217
40歳	128	63	65	125	60	65	83	37	46
41歳	147	59	88	108	60	48	89	53	36
42歳	129	66	63	121	58	63	92	47	45
43歳	126	62	64	82	32	50	90	53	37
44歳	113	53	60	100	51	49	90	37	53
45～49歳	561	275	286	524	253	271	511	256	255
45歳	124	60	64	119	61	58	99	47	52
46歳	109	49	60	106	59	47	83	41	42
47歳	104	58	46	86	41	45	104	50	54
48歳	111	64	47	111	53	58	109	52	57
49歳	113	44	69	102	39	63	116	66	50

(人、%)

年 齢	南 部 町			伯 耆 町			日 野 郡		
	総数	男	女	総数	男	女	総数	男	女
50～54歳	680	343	337	727	357	370	712	380	332
50歳	119	50	69	138	72	66	116	68	48
51歳	128	66	62	137	63	74	139	76	63
52歳	147	76	71	142	73	69	137	66	71
53歳	126	67	59	148	71	77	149	73	76
54歳	160	84	76	162	78	84	171	97	74
55～59歳	798	381	417	899	435	464	875	462	413
55歳	154	69	85	166	76	90	151	81	70
56歳	140	69	71	141	71	70	172	92	80
57歳	156	63	93	188	88	100	186	99	87
58歳	167	85	82	208	105	103	192	92	100
59歳	181	95	86	196	95	101	174	98	76
60～64歳	1,038	496	542	1,083	568	515	1,080	565	515
60歳	193	98	95	207	117	90	205	102	103
61歳	183	87	96	203	108	95	207	107	100
62歳	221	105	116	214	105	109	219	117	102
63歳	218	97	121	227	115	112	214	115	99
64歳	223	109	114	232	123	109	235	124	111
65～69歳	899	431	468	877	412	465	856	405	451
65歳	217	117	100	232	110	122	219	109	110
66歳	248	112	136	230	114	116	219	97	122
67歳	126	46	80	113	48	65	109	48	61
68歳	136	70	66	128	68	60	139	70	69
69歳	172	86	86	174	72	102	170	81	89
70～74歳	720	343	377	715	352	363	920	379	541
70歳	177	86	91	169	79	90	162	80	82
71歳	157	79	78	166	89	77	168	73	95
72歳	139	64	75	154	71	83	218	101	117
73歳	123	58	65	118	64	54	198	63	135
74歳	124	56	68	108	49	59	174	62	112
75～79歳	732	304	428	729	316	413	1,135	447	688
75歳	123	55	68	144	57	87	213	90	123
76歳	164	71	93	166	71	95	225	94	131
77歳	150	56	94	149	73	76	233	95	138
78歳	141	69	72	138	65	73	225	79	146
79歳	154	53	101	132	50	82	239	89	150
80～84歳	631	236	395	684	248	436	1,114	419	695
80歳	154	71	83	148	57	91	243	101	142
81歳	116	53	63	148	56	92	219	80	139
82歳	132	36	96	134	49	85	218	66	152
83歳	130	49	81	127	47	80	217	86	131
84歳	99	27	72	127	39	88	217	86	131
85～89歳	392	138	254	525	172	353	763	265	498
85歳	96	34	62	123	39	84	187	71	116
86歳	86	30	56	118	40	78	191	65	126
87歳	81	32	49	114	35	79	147	48	99
88歳	77	30	47	95	38	57	140	45	95
89歳	52	12	40	75	20	55	98	36	62
90～94歳	188	38	150	265	63	202	359	82	277
90歳	46	13	33	74	18	56	91	11	80
91歳	53	12	41	68	16	52	94	33	61
92歳	42	8	34	60	18	42	73	15	58
93歳	29	2	27	42	9	33	60	12	48
94歳	18	3	15	21	2	19	41	11	30
95歳以上	68	7	61	88	11	77	155	31	124
年齢不詳	0	0	0	0	0	0	0	0	0
(再掲)									
0～14歳	1,405	700	705	1,249	630	619	906	453	453
15～64歳	6,219	3,084	3,135	6,067	3,080	2,987	5,441	2,840	2,601
65歳以上	3,630	1,497	2,133	3,883	1,574	2,309	5,302	2,028	3,274
年齢別割合									
0～14歳	12.5	13.3	11.8	11.2	11.9	10.5	7.8	8.5	7.2
15～64歳	55.3	58.4	52.5	54.2	58.3	50.5	46.7	53.4	41.1
65歳以上	32.3	28.3	35.7	34.7	29.8	39.0	45.5	38.1	51.7

第6表 市町村別年齢別男女別推計人口(続き)

(人、%)

年 齢	日 南 町			日 野 町			江 府 町		
	総数	男	女	総数	男	女	総数	男	女
総 数	5,040	2,313	2,727	3,457	1,555	1,902	3,152	1,453	1,699
0～4歳	100	48	52	53	25	28	59	34	25
0歳	32	15	17	10	4	6	15	10	5
1歳	16	7	9	9	4	5	19	7	12
2歳	16	9	7	11	5	6	5	4	1
3歳	15	9	6	13	8	5	7	7	0
4歳	21	8	13	10	4	6	13	6	7
5～9歳	115	53	62	99	53	46	76	36	40
5歳	17	8	9	18	8	10	8	3	5
6歳	26	10	16	12	7	5	11	3	8
7歳	25	15	10	22	12	10	15	9	6
8歳	17	7	10	21	13	8	23	13	10
9歳	30	13	17	26	13	13	19	8	11
10～14歳	167	82	85	125	50	75	112	72	40
10歳	27	13	14	27	15	12	28	16	12
11歳	28	13	15	24	8	16	26	16	10
12歳	39	17	22	25	6	19	16	10	6
13歳	39	20	19	24	11	13	18	15	3
14歳	34	19	15	25	10	15	24	15	9
15～19歳	174	80	94	143	66	77	159	81	78
15歳	27	12	15	26	12	14	29	16	13
16歳	38	13	25	35	18	17	29	19	10
17歳	34	18	16	25	15	10	31	14	17
18歳	34	17	17	31	10	21	33	17	16
19歳	41	20	21	26	11	15	37	15	22
20～24歳	70	37	33	74	28	46	98	49	49
20歳	27	8	19	21	8	13	27	11	16
21歳	11	7	4	15	6	9	30	13	17
22歳	8	9	-1	13	7	6	16	7	9
23歳	10	5	5	7	3	4	17	12	5
24歳	14	8	6	18	4	14	8	6	2
25～29歳	156	91	65	75	38	37	88	51	37
25歳	41	18	23	9	6	3	14	10	4
26歳	38	25	13	8	5	3	16	9	7
27歳	20	14	6	15	9	6	18	12	6
28歳	26	12	14	19	9	10	25	13	12
29歳	31	22	9	24	9	15	15	7	8
30～34歳	136	84	52	119	69	50	107	51	56
30歳	25	11	14	14	12	2	30	15	15
31歳	28	19	9	22	14	8	22	10	12
32歳	28	17	11	23	13	10	10	3	7
33歳	28	18	10	28	16	12	21	11	10
34歳	27	19	8	32	14	18	24	12	12
35～39歳	167	90	77	131	70	61	122	65	57
35歳	26	11	15	30	19	11	22	15	7
36歳	34	15	19	20	8	12	26	9	17
37歳	31	21	10	30	16	14	26	16	10
38歳	41	24	17	25	12	13	24	12	12
39歳	35	19	16	26	15	11	24	13	11
40～44歳	180	93	87	144	79	65	120	55	65
40歳	32	15	17	27	12	15	24	10	14
41歳	29	18	11	36	24	12	24	11	13
42歳	37	17	20	30	17	13	25	13	12
43歳	33	21	12	34	19	15	23	13	10
44歳	49	22	27	17	7	10	24	8	16
45～49歳	206	105	101	157	82	75	148	69	79
45歳	40	20	20	28	15	13	31	12	19
46歳	31	11	20	25	15	10	27	15	12
47歳	39	20	19	33	17	16	32	13	19
48歳	46	23	23	33	14	19	30	15	15
49歳	50	31	19	38	21	17	28	14	14

(人、%)

年 齢	日南町			日野町			江府町		
	総数	男	女	総数	男	女	総数	男	女
50～54歳	308	168	140	206	110	96	198	102	96
50歳	50	31	19	36	22	14	30	15	15
51歳	64	32	32	35	21	14	40	23	17
52歳	58	28	30	36	16	20	43	22	21
53歳	60	31	29	48	24	24	41	18	23
54歳	76	46	30	51	27	24	44	24	20
55～59歳	390	218	172	246	126	120	239	118	121
55歳	66	37	29	49	27	22	36	17	19
56歳	78	43	35	48	26	22	46	23	23
57歳	85	49	36	51	26	25	50	24	26
58歳	80	41	39	58	24	34	54	27	27
59歳	81	48	33	40	23	17	53	27	26
60～64歳	456	247	209	345	180	165	279	138	141
60歳	82	42	40	61	31	30	62	29	33
61歳	93	47	46	63	33	30	51	27	24
62歳	95	55	40	68	36	32	56	26	30
63歳	100	55	45	68	36	32	46	24	22
64歳	86	48	38	85	44	41	64	32	32
65～69歳	355	163	192	285	128	157	216	114	102
65歳	98	48	50	71	32	39	50	29	21
66歳	99	46	53	71	33	38	49	18	31
67歳	38	14	24	42	19	23	29	15	14
68歳	49	24	25	42	17	25	48	29	19
69歳	71	31	40	59	27	32	40	23	17
70～74歳	411	170	241	281	112	169	228	97	131
70歳	75	38	37	53	29	24	34	13	21
71歳	60	20	40	59	28	31	49	25	24
72歳	104	41	63	64	32	32	50	28	22
73歳	97	42	55	52	9	43	49	12	37
74歳	75	29	46	53	14	39	46	19	27
75～79歳	545	201	344	296	122	174	294	124	170
75歳	103	40	63	59	25	34	51	25	26
76歳	101	41	60	61	26	35	63	27	36
77歳	108	43	65	64	26	38	61	26	35
78歳	121	35	86	45	18	27	59	26	33
79歳	112	42	70	67	27	40	60	20	40
80～84歳	529	208	321	310	118	192	275	93	182
80歳	124	49	75	73	33	40	46	19	27
81歳	106	41	65	56	20	36	57	19	38
82歳	108	34	74	53	18	35	57	14	43
83歳	94	40	54	69	28	41	54	18	36
84歳	97	44	53	59	19	40	61	23	38
85～89歳	369	124	245	205	67	138	189	74	115
85歳	103	43	60	38	11	27	46	17	29
86歳	96	31	65	50	17	33	45	17	28
87歳	66	16	50	41	14	27	40	18	22
88歳	56	16	40	52	16	36	32	13	19
89歳	48	18	30	24	9	15	26	9	17
90～94歳	153	41	112	110	21	89	96	20	76
90歳	42	5	37	31	5	26	18	1	17
91歳	36	15	21	28	8	20	30	10	20
92歳	32	5	27	23	5	18	18	5	13
93歳	22	7	15	20	2	18	18	3	15
94歳	21	9	12	8	1	7	12	1	11
95歳以上	53	10	43	53	11	42	49	10	39
年齢不詳	0	0	0	0	0	0	0	0	0
(再掲)									
0～14歳	382	183	199	277	128	149	247	142	105
15～64歳	2,243	1,213	1,030	1,640	848	792	1,558	779	779
65歳以上	2,415	917	1,498	1,540	579	961	1,347	532	815
年齢別割合									
0～14歳	7.6	7.9	7.3	8.0	8.2	7.8	7.8	9.8	6.2
15～64歳	44.5	52.4	37.8	47.4	54.5	41.6	49.4	53.6	45.9
65歳以上	47.9	39.6	54.9	44.5	37.2	50.5	42.7	36.6	48.0