

**洪水について**

(倉吉市ホームページより)


# 浸水想定



# 避難前の心得

○正確な情報集めと早めの避難

ラジオ、テレビ、インターネット  
などで最新の情報を入手しま  
しょう。



○避難の呼びかけに注意

防災無線、広報車での避難の  
呼びかけに注意しましょう。



○避難する前に

電気・ガスなどの火元を消しましょう

(鳥取市ホームページより)

## 避難時の心得

○浸水箇所では水深や水の流れに注意を

深さや水の流れは場所によって異なります。杖などで確認しながら進みましょう。



○災害時に手助けを必要とする人への協力を

お年寄りや子供、身体の不自由な人などの避難に協力し、避難の際には家族や地域でまとまって行動しましょう。



(鳥取市ホームページより)

## 最後に

避難の遅れが重大な人命被害につながります。身近に危険を感じた場合は、自ら判断して早期に自主的に避難して下さい。

豪雨などでどうしても避難所への  
避難が困難なときは、

近くの頑丈な建物の二階以上に緊  
急避難したり、

それも難しい場合は家の中でより  
安全な場所に避難しましょう。

(例えば、がけから離れた部屋や  
二階)

**雪崩について**

# ●冬の間は「雪崩（なだれ）」に注意！

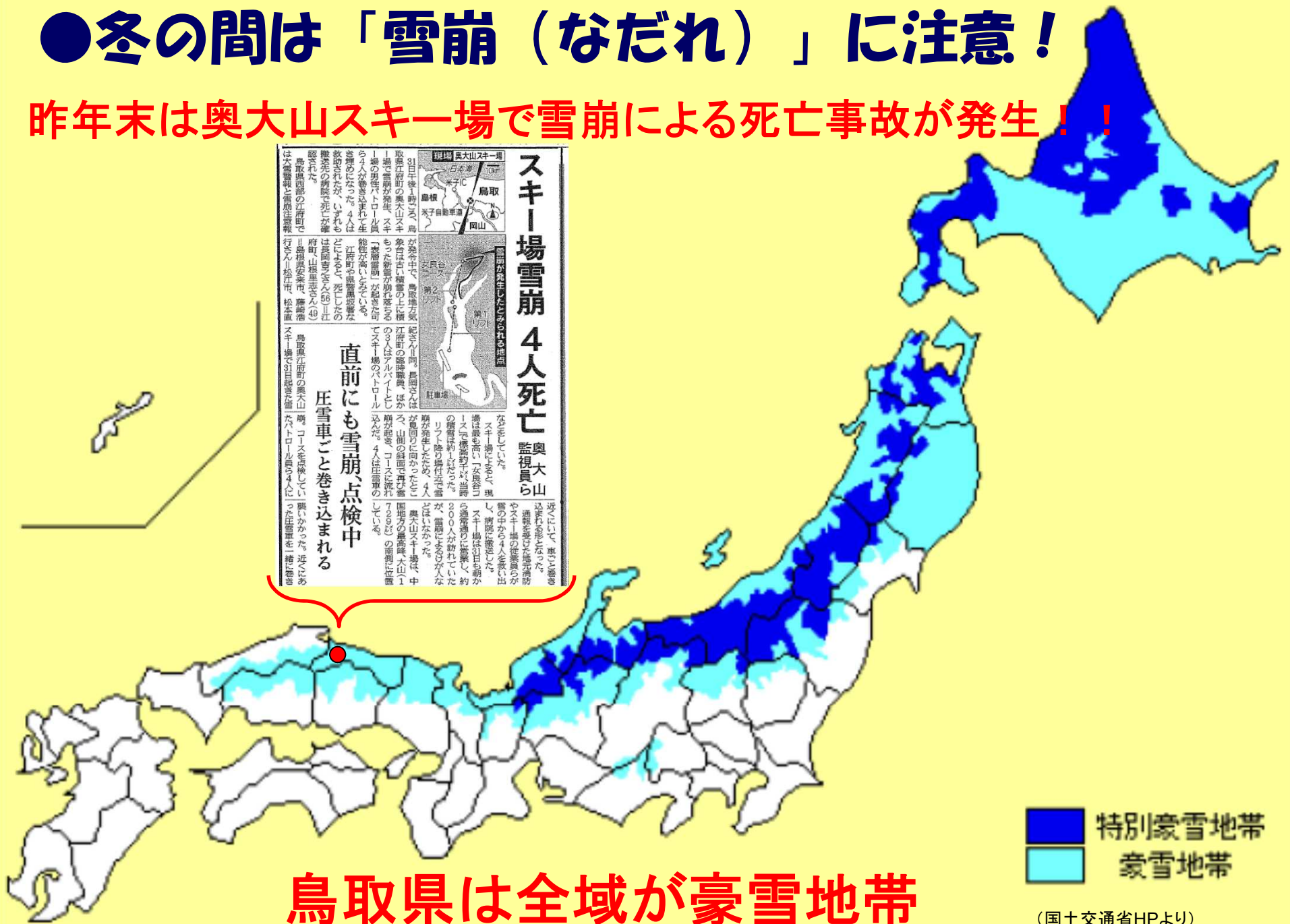
昨年末は奥大山スキー場で雪崩による死亡事故が発生！！

**スキー場雪崩 4人死亡** 奥大山 監視員ら

31日午後1時ごろ、鳥取県鳥取市奥大山スキー場で雪崩が発生。スキー客ら4人が巻き込まれて死亡した。4人は、救助されたが、いずれも後遺症が残ると見られる。雪崩は、スキー客らが滑るコースの途中、山頂付近で発生した。監視員らが発見した。4人は、巻き込まれた。雪崩は、スキー客らが滑るコースの途中、山頂付近で発生した。監視員らが発見した。4人は、巻き込まれた。雪崩は、スキー客らが滑るコースの途中、山頂付近で発生した。監視員らが発見した。4人は、巻き込まれた。

**直前にも雪崩、点検中**  
圧雪車ごと巻き込まれる

鳥取県鳥取市奥大山スキー場の奥大山スキー場。コースを点検していた圧雪車が、雪崩に巻き込まれた。圧雪車は、雪崩に巻き込まれた。圧雪車は、雪崩に巻き込まれた。圧雪車は、雪崩に巻き込まれた。



鳥取県は全域が豪雪地帯

(国土交通省HPより)



# こんなとき…

## なだれ 雪崩の危険信号です。

降雪や降雨の後、  
天気が良く  
気温が上がったとき


全層崩壊の危険性

気温が低く  
古い雪の上に  
多量の新雪が積もったとき

表層崩壊の危険性



### 雪崩の速度

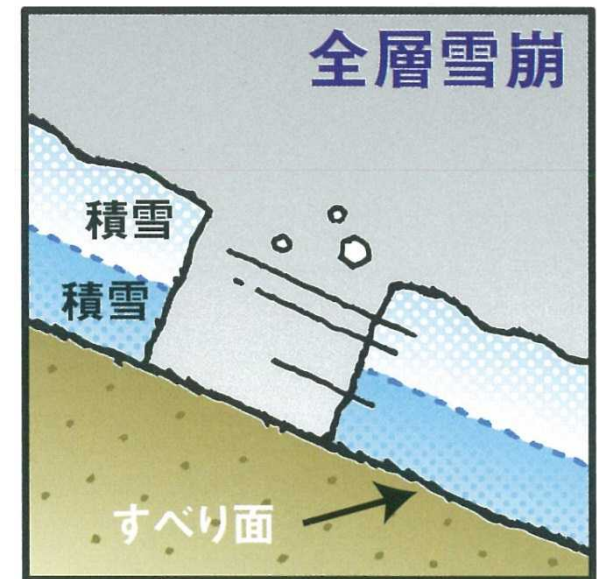
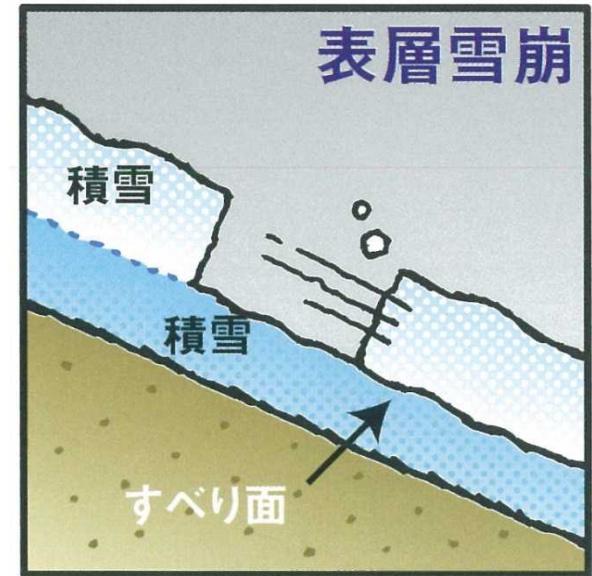


- ◇表層雪崩の速さは100km～200km！  
最大で新幹線並みの速さ！なかなか止まらない！
- ◇全層崩壊の速さは40km～80km！

奥大山スキー場の  
事故の原因は  
表層崩壊！！

### 雪崩の種類

雪崩の種類は大きく分けて2種類



(国土交通省HPより)