

様式第二号の九(第八条の四の六関係)

(第1面)

産業廃棄物処理計画実施状況報告書

平成26年 6月27日

鳥取県知事 様

提出者

住 所 岡山県岡山市北区内山下1-1-13

氏 名 株式会社 大本組

安全環境品質部長 鹿児島 小次郎

電話番号 086-227-5164

廃棄物の処理及び清掃に関する法律第12条第10項の規定に基づき、平成25年度の産業廃棄物処理計画の実施状況を報告します。

事業場の名称	株式会社大本組 岡山支店
事業場の所在地	岡山市北区内山下1-1-13
事業の種類	建設業 総合工事業 ・一般土木建築工事業 【0611】
産業廃棄物処理計画における計画期間	平成25年 4月 1日 ~ 平成26年 3月31日 (1年間)

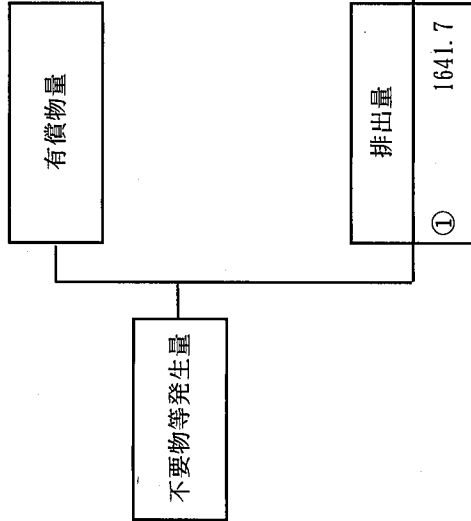
産業廃棄物処理計画における目標値

項目	目標値	項目	目標値
排 出 量	2282 t	全 処 理 委 託 量	2282 t
自ら再生利用を行う産業廃棄物の量	0 t	優良認定処理業者への処理委託量	3 t
自ら熱回収を行う産業廃棄物の量	0 t	再生利用業者への処理委託量	2254 t
自ら中間処理により減量する産業廃棄物の量	0 t	認定熱回収業者への処理委託量	0 t
自ら埋立処分又は海洋投入処分を行う産業廃棄物の量	0 t	認定熱回収業者以外の熱回収を行う業者への処理委託量	0 t

※事務処理欄

計画の実施状況

(産業廃棄物の種類： 全体)



自ら直接再生利用した量	0
②	

自ら直接埋立処分した量	0
③	

自ら中間処理した量	0
④	

④のうち熱回収を行った量	0
⑤	

自ら中間処理した後の残さ量	0
⑥	

自ら中間処理により減量した量	0
⑦	

自ら中間処理した後の再生利用した量	0
⑧	

自ら中間処理した後の自ら埋立処分又は海洋投入処分した量	0
⑨	

直接及び自ら中間処理した後の処理委託量	1641.7
⑩	

⑩のうち優良認定処理業者への処理委託量	26.0
⑪	

⑩のうち再生利用業者への処理委託量	1550.9
⑫	

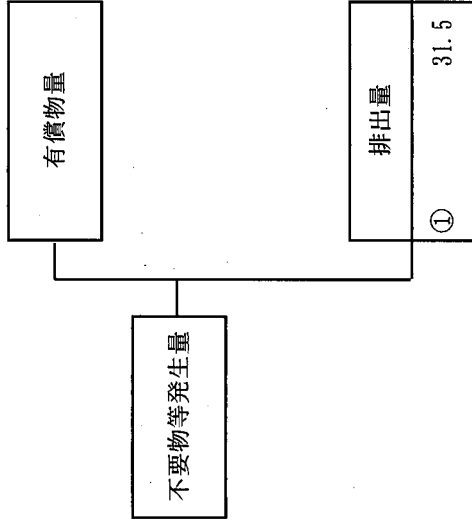
⑩のうち熱回収認定業者への処理委託量	0
⑬	

⑩のうち熱回収認定業者以外の熱回収を行う業者への処理委託量	0
⑭	

項目	実績値
①排出量	1641.7
②+⑧自ら再生利用を行った量	0.0
⑤自ら熱回収を行った量	0.0
⑦自ら中間処理により減量した量	0.0
③+⑨自ら埋立処分又は海洋投棄処分を行った量	0.0
⑩全処理委託量	1641.7
⑪優良認定処理業者への処理委託量	26.0
⑫再生利用業者への処理委託量	1550.9
⑬熱回収認定業者への処理委託量	0.0
⑭熱回収認定業者以外の熱回収を行う業者への処理委託量	0.0

計画の実施状況

(産業廃棄物の種類： ガラス及び陶磁器くず)



項目	実績値
①排出量	31.5
②+⑧自ら再生利用を行った量	0.0
⑤自ら熱回収を行った量	0.0
⑦自ら中間処理により減量した量	0.0
③+⑨自ら埋立処分又は海洋投棄処分を行った量	0.0
⑩全処理委託量	31.5
①優良認定処理業者への処理委託量	0.4
②再生利用業者への処理委託量	0.0
③熱回収認定業者への処理委託量	0.0
④熱回収認定業者以外の熱回収を行う業者への処理委託量	0.0

自ら中間処理した後再生利用した量	⑧	0
------------------	---	---

自ら直接埋立処分した量	③	0
-------------	---	---

自ら中間処理した後自ら埋立処分又は海洋投入処分した量	⑨	0
----------------------------	---	---

自ら中間処理した後の残さ量	⑥	0
---------------	---	---

自ら中間処理により減量した量	⑦	0
----------------	---	---

自ら中間処理した量	④	0
-----------	---	---

④のうち熱回収を行った量	⑤	0
--------------	---	---

直接及び自ら中間処理した後の処理委託量	⑩	31.5
---------------------	---	------

⑩のうち優良認定処理業者への処理委託量	⑪	0.4
---------------------	---	-----

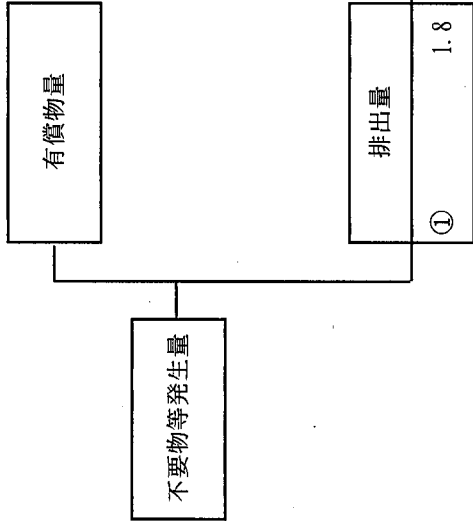
⑩のうち再生利用業者への処理委託量	⑫	0.0
-------------------	---	-----

⑩のうち熱回収認定業者への処理委託量	⑬	0
--------------------	---	---

⑩のうち熱回収認定業者以外の熱回収を行う業者への処理委託量	⑭	0
-------------------------------	---	---

(産業廃棄物の種類： 金属くず)

計画の実施状況



項目	実績値
①排出量	1.8
②+⑧自ら再生利用を行った量	0.0
⑤自ら熱回収を行った量	0.0
⑦自ら中間処理により減量した量	0.0
③+⑨自ら埋立処分又は海洋投棄処分を行った量	0.0
⑩全処理委託量	1.8
⑪優良認定処理業者への処理委託量	1.8
⑫再生利用業者への処理委託量	1.7
⑬熱回収認定業者への処理委託量	0.0
⑭熱回収認定業者以外の熱回収を行う業者への処理委託量	0.0

自ら中間処理した後の再生利用した量
⑧ 0

自ら直接埋立処分した量
③ 0

自ら中間処理した後の残さ量
⑥ 0

自ら中間処理した後の自ら埋立処分又は海洋投入処分した量
⑨ 0

自ら中間処理により減量した量
⑦ 0

自ら中間処理した量
④ 0

④のうち熱回収を行った量
⑤ 0

直接及び自ら中間処理した後の処理委託量
⑩ 1.8

⑩のうち優良認定処理業者への処理委託量
⑪ 1.8

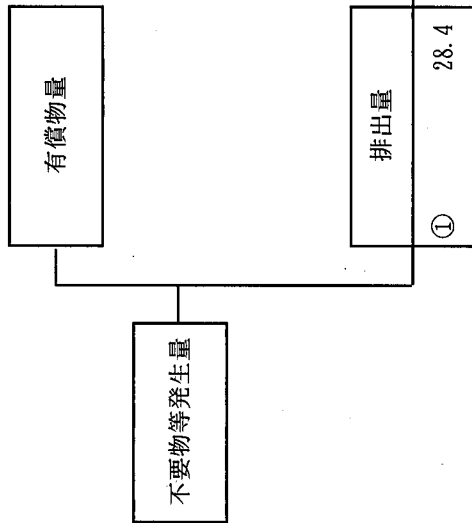
⑩のうち再生利用業者への処理委託量
⑫ 1.7

⑩のうち熱回収認定業者への処理委託量
⑬ 0

⑩のうち熱回収認定業者以外の熱回収を行う業者への処理委託量
⑭ 0

計画の実施状況

(産業廃棄物の種類： 廃プラスチック類)



自ら直接再生利用した量	②	0
-------------	---	---

自ら中間処理した後再生利用した量	⑧	0
------------------	---	---

自ら直接埋立処分した量	③	0
-------------	---	---

自ら中間処理した後自ら埋立処分又は海洋投入処分した量	⑨	0
----------------------------	---	---

自ら中間処理した量	④	0
-----------	---	---

自ら中間処理した後の残さ量	⑥	0
---------------	---	---

④のうち熱回収を行った量	⑤	0
--------------	---	---

自ら中間処理により減量した量	⑦	0
----------------	---	---

項目	実績値
①排出量	28.4
②+⑧自ら再生利用を行った量	0.0
⑤自ら熱回収を行った量	0.0
⑦自ら中間処理により減量した量	0.0
③+⑨自ら埋立処分又は海洋投棄処分を行った量	0.0
⑩全処理委託量	28.4
⑪優良認定処理業者への処理委託量	2.6
⑫再生利用業者への処理委託量	3.1
⑬熱回収認定業者への処理委託量	0.0
⑭熱回収認定業者以外の熱回収を行う業者への処理委託量	0.0

⑩のうち再生利用業者への処理委託量	⑫	3.1
-------------------	---	-----

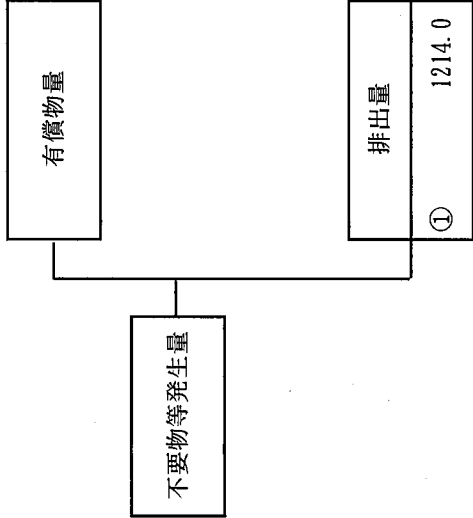
⑩のうち熱回収認定業者への処理委託量	⑬	0
--------------------	---	---

⑩のうち熱回収認定業者以外の熱回収を行う業者への処理委託量	⑭	0
-------------------------------	---	---

⑩のうち優良認定処理業者への処理委託量	⑪	2.6
---------------------	---	-----

計画の実施状況

(産業廃棄物の種類：コンクリートがら)



項目	実績値
①排出量	1214.0
②+⑧自ら再生利用を行った量	0.0
⑤自ら熱回収を行った量	0.0
⑦自ら中間処理により減量した量	0.0
③+⑨自ら埋立処分又は海洋投棄処分を行った量	0.0
⑩全処理委託量	1214.0
⑪優良認定処理業者への処理委託量	10.5
⑫再生利用業者への処理委託量	1214.0
⑬熱回収認定業者への処理委託量	0.0
⑭熱回収認定業者以外の熱回収を行う業者への処理委託量	0.0

自ら中間処理した後再生利用した量
⑧ 0

自ら直接埋立処分した量
③ 0

自ら中間処理した後の残さ量
⑥ 0

自ら中間処理により減量した量
⑦ 0

自ら中間処理した後自ら埋立処分又は海洋投入処分した量
⑨ 0

直接及び自ら中間処理した後の処理委託量
⑩ 1214.0

⑩のうち優良認定処理業者への処理委託量
⑪ 10.5

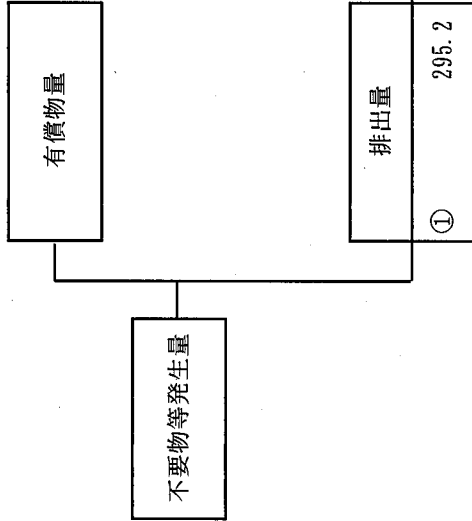
⑩のうち再生利用業者への処理委託量
⑫ 1214.0

⑩のうち熱回収認定業者への処理委託量
⑬ 0

⑩のうち熱回収認定業者以外の熱回収を行う業者への処理委託量
⑭ 0

計画の実施状況

(産業廃棄物の種類： アスファルト・コンクリートから)



項目	実績値
①排出量	295.2
②+⑧自ら再生利用を行った量	0.0
⑤自ら熱回収を行った量	0.0
⑦自ら中間処理により減量した量	0.0
③+⑨自ら埋立処分又は海洋投棄処分を行った量	0.0
⑩全処理委託量	295.2
⑪優良認定処理業者への処理委託量	0.0
⑫再生利用者への処理委託量	295.2
⑬熱回収認定業者への処理委託量	0.0
⑭熱回収認定業者以外の熱回収を行う業者への処理委託量	0.0

自ら中間処理した後再生利用した量
⑧ 0

自ら直接埋立処分した量
③ 0

自ら中間処理した後の残さ量
⑥ 0

自ら中間処理した後自ら埋立処分又は海洋投入処分した量
⑨ 0

自ら中間処理により減量した量
⑦ 0

直接及び自ら中間処理した後の処理委託量
⑩ 295.2

⑩のうち優良認定処理業者への処理委託量
⑪ 0.0

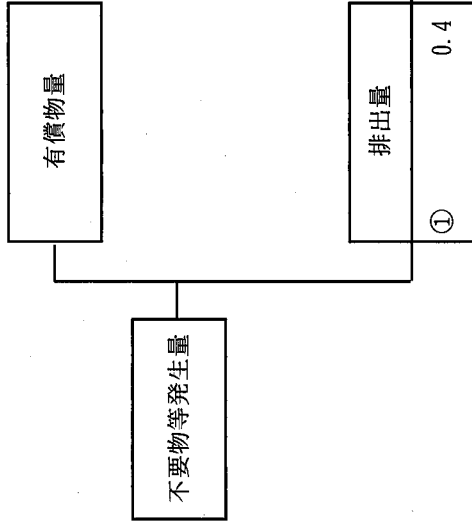
⑩のうち再生利用業者への処理委託量
⑫ 295.2

⑩のうち熱回収認定業者への処理委託量
⑬ 0

⑩のうち熱回収認定業者以外の熱回収を行う業者への処理委託量
⑭ 0

計画の実施状況

(産業廃棄物の種類： がれき類その他)



項目	実績値
①排出量	0.4
②+⑧自ら再生利用を行った量	0.0
⑤自ら熱回収を行った量	0.0
⑦自ら中間処理により減量した量	0.0
③+⑨自ら埋立処分又は海洋投棄処分を行った量	0.0
⑩全処理委託量	0.4
⑪優良認定処理業者への処理委託量	0.4
⑫再生利用業者への処理委託量	0.0
⑬熱回収認定業者への処理委託量	0.0
⑭熱回収認定業者以外の熱回収を行う業者への処理委託量	0.0

自ら直接再生利用した量	0
②	

自ら直接埋立処分した量	0
③	

自ら中間処理した後の残さ量	0
⑥	

自ら中間処理により減量した量	0
⑦	

自ら中間処理し、自ら埋立処分又は海洋投入処分した量	0
⑨	

直接及び自ら中間処理した後の処理委託量	0.4
⑩	

自ら中間処理し、自ら再生利用した量	0
⑧	

⑩のうち再生利用業者への処理委託量	0.0
⑫	

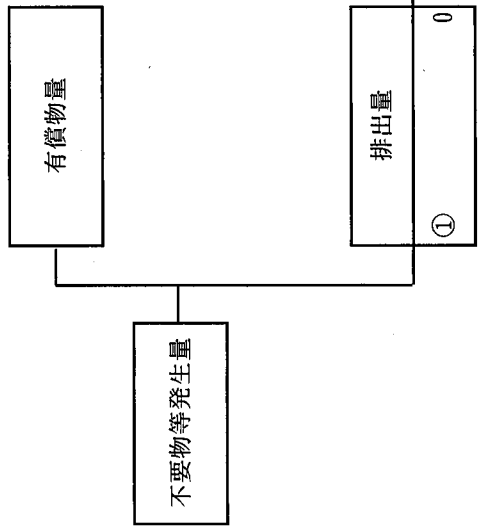
⑩のうち熱回収認定業者への処理委託量	0
⑬	

⑩のうち熱回収認定業者以外の熱回収を行う業者への処理委託量	0
⑭	

⑩のうち優良認定処理業者への処理委託量	0.36
⑪	

計画の実施状況

(産業廃棄物の種類： ゴムくず)



自ら直接再生利用した量	0
②	

自ら直接埋立処分した量	0
③	

自ら中間処理した量	0
④	

④のうち熱回収を行った量	0
⑤	

自ら中間処理した後の残さ量	0
⑥	

自ら中間処理により減量した量	0
⑦	

自ら中間処理した後再生利用した量	0
⑧	

自ら中間処理した後自ら埋立処分又は海洋投入処分した量	0
⑨	

直接及び自ら中間処理した後の処理委託量	0
⑩	

⑩のうち優良認定処理業者への処理委託量	0
⑪	

⑩のうち再生利用業者への処理委託量	0
⑫	

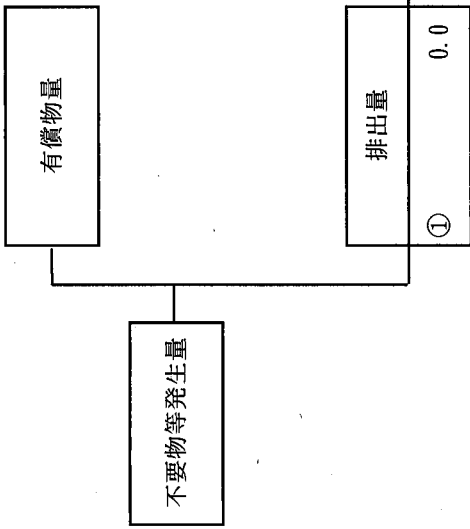
⑩のうち熱回収認定業者への処理委託量	0
⑬	

⑩のうち熱回収認定業者以外の熱回収を行う業者への処理委託量	0
⑭	

項目	実績値
①排出量	0
②+⑧自ら再生利用を行った量	0
⑤自ら熱回収を行った量	0
⑦自ら中間処理により減量した量	0
③+⑨自ら埋立処分又は海洋投入処分を行った量	0
⑩全処理委託量	0
⑩優良認定処理業者への処理委託量	0
⑩再生利用業者への処理委託量	0
⑩熱回収認定業者への処理委託量	0
⑩熱回収認定業者以外の熱回収を行う業者への処理委託量	0

計画の実施状況

(産業廃棄物の種類： 建設汚泥)



項目	実績値
①排出量	0.0
②+⑧自ら再生利用を行った量	0.0
⑤自ら熱回収を行った量	0.0
⑦自ら中間処理により減量した量	0.0
③+⑨自ら埋立処分又は海洋投棄処分を行った量	0.0
⑩全処理委託量	0.0
⑪優良認定処理業者への処理委託量	0.0
⑫再生利用業者への処理委託量	0.0
⑬熱回収認定業者への処理委託量	0.0
⑭熱回収認定業者以外の熱回収を行う業者への処理委託量	0.0

自ら中間処理した後の再生利用した量
⑧ 0

自ら直接埋立処分した量
③ 0

自ら中間処理した後の残さ量
⑥ 0

自ら中間処理により減量した量
⑦ 0

自ら中間処理した後の埋立処分又は海洋投入処分した量
⑨ 0

直接及び自ら中間処理した後の処理委託量
⑩ 0.0

⑩のうち優良認定処理業者への処理委託量
⑪ 0

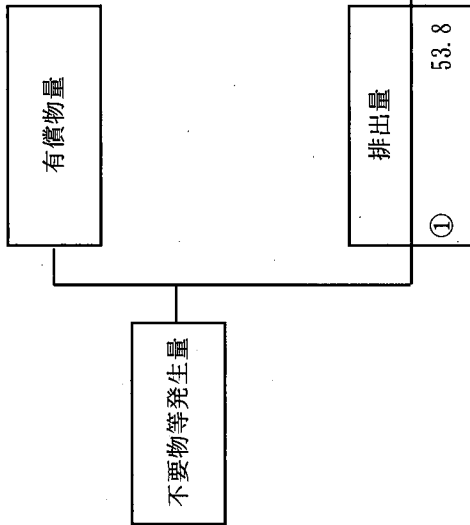
⑩のうち再生利用業者への処理委託量
⑫ 0.0

⑩のうち熱回収認定業者への処理委託量
⑬ 0

⑩のうち熱回収認定業者以外の熱回収を行う業者への処理委託量
⑭ 0

計画の実施状況

(産業廃棄物の種類： 木くず)



自ら直接再生利用した量	②	0
-------------	---	---

自ら直接埋立処分した量	③	0
-------------	---	---

自ら中間処理した量	④	0
-----------	---	---

④のうち熱回収を行った量	⑤	0
--------------	---	---

自ら中間処理した後再生利用した量	⑧	0
------------------	---	---

自ら中間処理した後の残さ量	⑥	0
---------------	---	---

自ら中間処理により減量した量	⑦	0
----------------	---	---

⑧のうち再生利用業者への処理委託量	⑫	33.0
-------------------	---	------

⑧のうち熱回収認定業者への処理委託量	⑬	0.0
--------------------	---	-----

⑧のうち熱回収認定業者以外の業者へ熱回収を行う業者への処理委託量	⑭	0
----------------------------------	---	---

⑩のうち優良認定処理業者への処理委託量	⑪	2.0
---------------------	---	-----

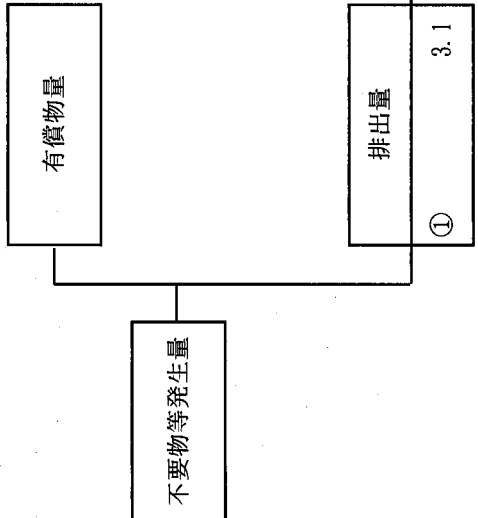
項目	実績値
①排出量	53.8
②+⑧自ら再生利用を行った量	0.0
⑤自ら熱回収を行った量	0.0
⑦自ら中間処理により減量した量	0.0
③+⑨自ら埋立処分又は海洋投棄処分を行った量	0.0
⑩全処理委託量	53.8
⑪優良認定処理業者への処理委託量	2.0
⑫再生利用業者への処理委託量	33.0
⑬熱回収認定業者への処理委託量	0.0
⑭熱回収認定業者以外の業者へ熱回収を行う業者への処理委託量	0.0

直接及び自ら中間処理した後の処理委託量	⑩	53.8
---------------------	---	------

計画の実施状況

(産業廃棄物の種類：)

紙くず



項目	実績値
①排出量	3.1
②+⑧自ら再生利用を行った量	0.0
⑤自ら熱回収を行った量	0.0
⑦自ら中間処理により減量した量	0.0
③+⑨自ら埋立処分又は海洋投棄処分を行った量	0.0
⑩全処理委託量	3.1
⑪優良認定処理業者への処理委託量	1.1
⑫再生利用業者への処理委託量	1.7
⑬熱回収認定業者への処理委託量	0.0
⑭熱回収認定業者以外の熱回収を行う業者への処理委託量	0.0

自ら直接再生利用した量	②	0
-------------	---	---

自ら埋立処分した量	③	0
-----------	---	---

自ら中間処理した量	④	0
-----------	---	---

④のうち熱回収を行った量	⑤	0
--------------	---	---

自ら中間処理した後の残さ量	⑥	0
---------------	---	---

自ら中間処理により減量した量	⑦	0
----------------	---	---

自ら中間処理した後に埋立処分又は海洋投入処分した量	⑨	0
---------------------------	---	---

直接及び自ら中間処理した後の処理委託量	⑩	3.1
---------------------	---	-----

⑩のうち優良認定処理業者への処理委託量	⑪	1.1
---------------------	---	-----

⑩のうち再生利用業者への処理委託量	⑬	1.7
-------------------	---	-----

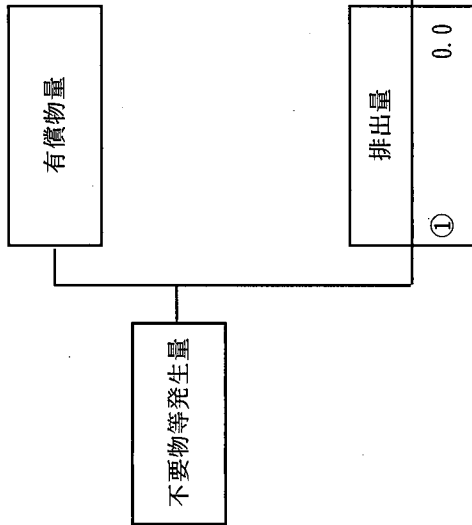
⑩のうち熱回収認定業者への処理委託量	⑭	0
--------------------	---	---

⑩のうち熱回収認定業者以外の熱回収を行う業者への処理委託量	⑮	0
-------------------------------	---	---

計画の実施状況

(産業廃棄物の種類： 繊維くず

)



自ら直接再生利用した量	0
②	

自ら直接埋立処分した量	0
③	

自ら中間処理した量	0
④	

④のうち熱回収を行った量	0
⑤	

自ら中間処理した後の残さ量	0
⑥	

自ら中間処理により減量した量	0
⑦	

自ら中間処理した後の再生利用した量	0
⑧	

自ら中間処理した後の自ら埋立処分又は海洋投入処分した量	0
⑨	

直接及び自ら中間処理した後の処理委託量	0.0
⑩	

⑩のうち優良認定処理業者への処理委託量	0.0
⑪	

⑩のうち再生利用業者への処理委託量	0.0
⑫	

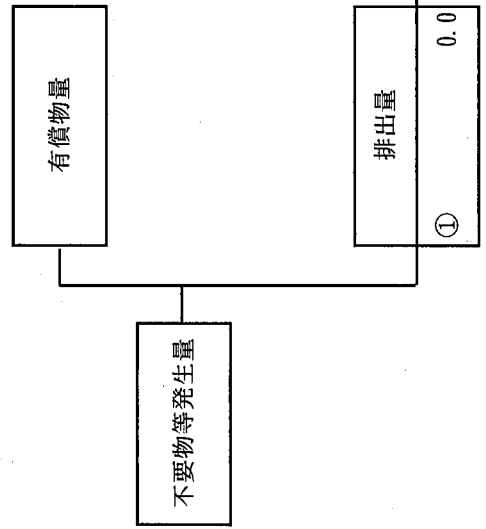
⑩のうち熱回収認定業者への処理委託量	0
⑬	

⑩のうち熱回収認定業者以外の熱回収を行う業者への処理委託量	0
⑭	

項目	実績値
①排出量	0.0
②+⑧自ら再生利用を行った量	0.0
⑤自ら熱回収を行った量	0.0
⑦自ら中間処理により減量した量	0.0
③+⑨自ら埋立処分又は海洋投入処分を行った量	0.0
⑩全処理委託量	0.0
⑩優良認定処理業者への処理委託量	0.0
⑩再生利用業者への処理委託量	0.0
⑩熱回収認定業者への処理委託量	0.0
⑩熱回収認定業者以外の熱回収を行う業者への処理委託量	0.0

計画の実施状況

(産業廃棄物の種類： 廃油)



自ら直接再生利用した量	0
②	

自ら直接埋立処分した量	0
③	

自ら中間処理した後の残さ	0
⑥	

自ら中間処理により減量した量	0
⑦	

項目	実績値
①排出量	0.0
②+⑧自ら再生利用を行った量	0
⑤自ら熟回収を行った量	0
⑦自ら中間処理により減量した量	0
③+⑨自ら埋立処分又は海洋投棄処分を行った量	0
⑩全処理委託量	0.0
⑪優良認定処理業者への処理委託量	0.0
⑫再生利用業者への処理委託量	0.0
⑬熟回収認定業者への処理委託量	0
⑭熟回収認定業者以外の熱回収を行う業者への処理委託量	0

自ら中間処理した後の再生利用した量	0
⑧	

自ら中間処理した後自ら埋立処分又は海洋投入処分した量	0
⑨	

直接及び自ら中間処理した後の処理委託量	0.0
⑩	

⑩のうち優良認定処理業者への処理委託量	0.0
⑪	

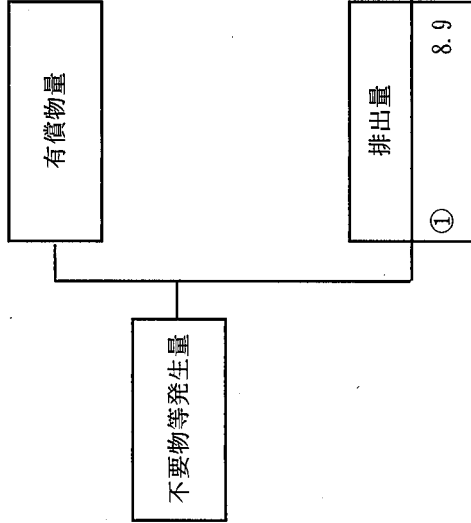
⑩のうち再生利用業者への処理委託量	0.0
⑫	

⑩のうち熟回収認定業者への処理委託量	0
⑬	

⑩のうち熟回収認定業者以外の熱回収を行う業者への処理委託量	0
⑭	

計画の実施状況

(産業廃棄物の種類： 廃石膏ボード)



項目	実績値
①排出量	8.9
②+⑧自ら再生利用を行った量	0.0
⑤自ら熱回収を行った量	0.0
⑦自ら中間処理により減量した量	0.0
③+⑨自ら埋立処分又は海洋投入処分を行った量	0.0
⑩全処理委託量	8.9
⑪優良認定処理業者への処理委託量	2.6
⑫再生利用業者への処理委託量	2.3
⑬熱回収認定業者への処理委託量	0.0
⑭熱回収認定業者以外の業者へ行う業者への処理委託量	0.0

自ら中間処理した後再生利用した量
⑧ 0

自ら直接埋立処分した量
③ 0

自ら中間処理した後の残さ量
⑥ 0

自ら中間処理により減量した量
⑦ 0

自ら中間処理した後自ら埋立処分又は海洋投入処分した量
⑨ 0

直接及び自ら中間処理した後の処理委託量
⑩ 8.9

⑩のうち優良認定処理業者への処理委託量
⑪ 2.6

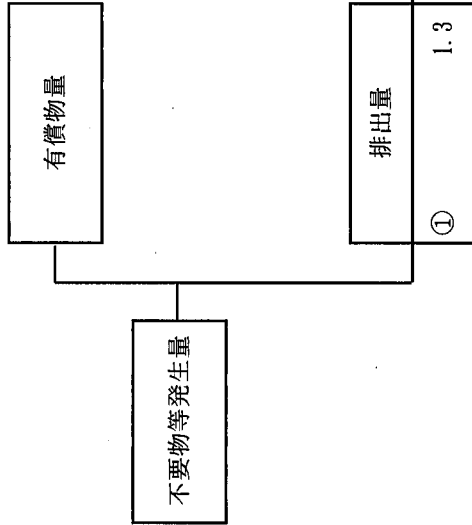
⑩のうち再生利用業者への処理委託量
⑫ 2.3

⑩のうち熱回収認定業者への処理委託量
⑬ 0

⑩のうち熱回収認定業者以外の業者へ行う業者への処理委託量
⑭ 0

計画の実施状況

(産業廃棄物の種類： 混合廃棄物(安定型))



項目	実績値
①排出量	1.3
②+⑧自ら再生利用を行った量	0.0
⑤自ら熱回収を行った量	0.0
⑦自ら中間処理により減量した量	0.0
③+⑤+⑦自ら埋立処分又は海洋投棄処分を行った量	0.0
⑩全処理委託量	1.3
⑪優良認定処理業者への処理委託量	1.3
⑫再生利用業者への処理委託量	0.0
⑬熱回収認定業者への処理委託量	0.0
⑭熱回収認定業者以外の熱回収を行う業者への処理委託量	0.0

自ら直接再生利用した量	②	0
-------------	---	---

自ら直接埋立処分した量	③	0
-------------	---	---

自ら中間処理した後の残さ量	⑥	0
---------------	---	---

自ら中間処理により減量した量	⑦	0
----------------	---	---

自ら中間処理した量	④	0
-----------	---	---

④のうち熱回収を行った量	⑤	0
--------------	---	---

自ら中間処理した後再生利用した量	⑧	0
------------------	---	---

自ら中間処理した後自ら埋立処分又は海洋投入処分した量	⑨	0
----------------------------	---	---

直接及び自ら中間処理した後の処理委託量	⑩	1.3
---------------------	---	-----

⑩のうち優良認定処理業者への処理委託量	⑪	1.3
---------------------	---	-----

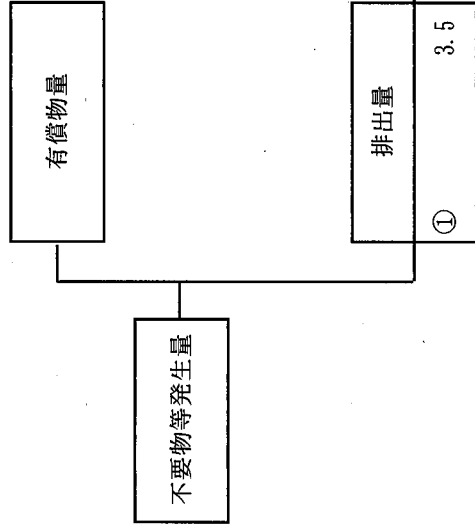
⑩のうち再生利用業者への処理委託量	⑫	0.0
-------------------	---	-----

⑩のうち熱回収認定業者への処理委託量	⑬	0
--------------------	---	---

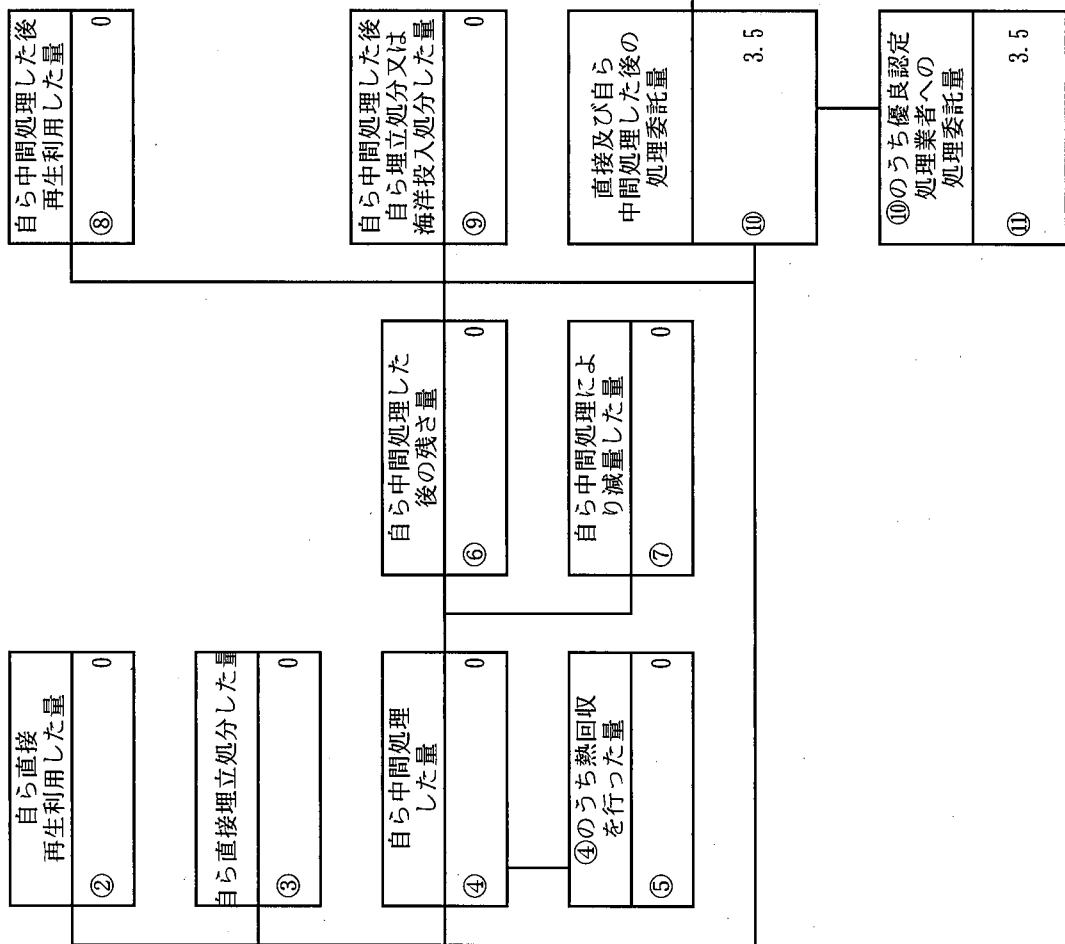
⑩のうち熱回収認定業者以外の熱回収を行う業者への処理委託量	⑭	0
-------------------------------	---	---

計画の実施状況

(産業廃棄物の種類： 混合廃棄物(管理型))



項目	実績値
①排出量	3.5
②+⑧自ら再生利用を行った量	0.0
⑤自ら熱回収を行った量	0.0
⑦自ら中間処理により減量した量	0.0
③+⑨自ら埋立処分又は海洋投棄処分を行った量	0.0
⑩全処理委託量	3.5
⑪優良認定処理業者への処理委託量	3.5
⑫再生利用業者への処理委託量	0.0
⑬熱回収認定業者への処理委託量	0.0
⑭熱回収認定業者以外の熱回収を行う業者への処理委託量	0.0



⑩のうち再生利用業者への処理委託量	0.0
⑩のうち熱回収認定業者への処理委託量	0
⑩のうち熱回収認定業者以外の業者への処理委託量	0

⑩のうち優良認定処理業者への処理委託量	3.5
---------------------	-----