

産業廃棄物処理計画実施状況報告書

平成 26 年 6 月 23 日

鳥取県 事務所長 様

提出者

住 所 鳥取県岩美郡岩美町大字新井550番地

氏 名 福上工業株式会社

代表取締役 福石 幸生

電話番号 0857-73-0513

廃棄物の処理及び清掃に関する法律第12条第10項の規定に基づき、平成25年度の産業廃棄物処理計画の実施状況を報告します。

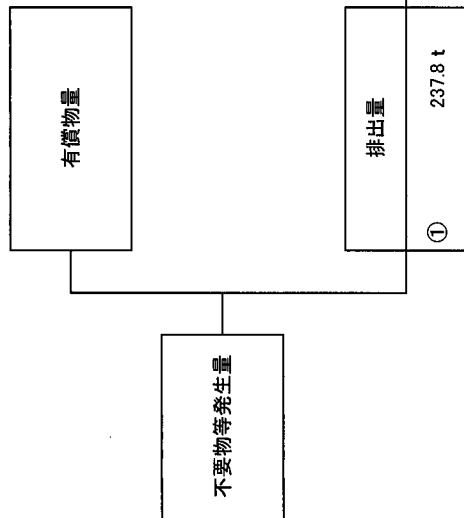
事業場の名称	福上工業株式会社
事業場の所在地	鳥取県岩美郡岩美町大字新井550番地
事業の種類	建設業 [0911]
産業廃棄物処理計画における計画期間	平成 25年 4月 1日 から 平成 26年 3月 31日

産業廃棄物処理計画における目標値

項目	目標値	項目	目標値
排 出 量	1167 t	全処理委託量	1167 t
自ら再生利用を行う産業廃棄物の量	0 t	優良認定業者への処理委託量	1.0 t
自ら熱回収を行う産業廃棄物の量	0 t	再生利用業者への処理委託量	1100 t
自ら中間処理により減量する産業廃棄物の量	0 t	認定熱回収業者への処理委託量	0 t
自ら埋め立て処分又は海洋投棄処分を行う産業廃棄物の量	0 t	認定熱回収業者以外の熱回収を行う業者への処理委託量	0 t
※事務処理欄			

計画の実施状況

(産業廃棄物の種類：コンクリートから)



自ら中間処理した後 再生利用した量	0 t
⑧	

自ら直接再生利用した量	0 t
②	

自ら直接埋立処分又は 海洋投入処分した量	0 t
③	

排出量	237.8 t
①	

項目	実績値
①排出量	237.8 t
②+⑧自ら再生利用を行った量	0 t
⑤自ら熱回収を行った量	0 t
⑦自ら中間処理により減量した量	0 t
③+④自ら埋立処分又は海洋投入処分を行った量	0 t
⑩全処理委託量	237.8 t
⑪優良認定処理業者への処理委託量	0 t
⑫再生利用業者への処理委託量	237.8 t
⑬熱回収認定業者への処理委託量	0 t
⑭熱回収認定業者以外の熱回収を行う業者への処理委託量	0 t

自ら中間処理した後の残量	0 t
⑥	

自ら中間処理により減少した量	0 t
⑦	

自ら中間処理した後 自ら埋立処分又は 海洋投入処分した量	0 t
⑨	

直接及び自ら中間処理 した後の処理委託量	237.8 t
⑩	

⑩のうち優良認定処理業者への処理委託量	0 t
⑪	

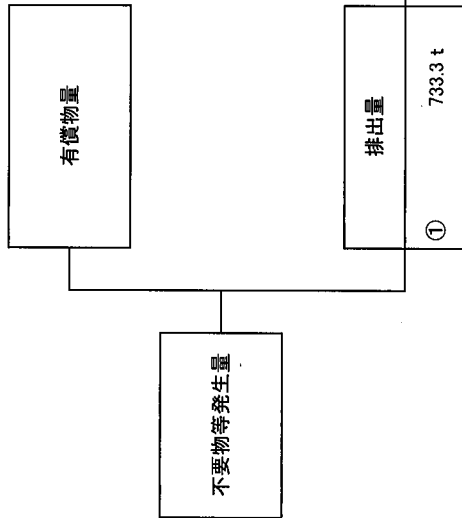
⑩のうち再生利用業者への処理委託量	237.8 t
⑫	

⑩のうち熱回収認定業者への処理委託量	0 t
⑬	

⑩のうち熱回収認定業者以外の熱回収を行う業者への処理委託量	0 t
⑭	

計画の実施状況

(産業廃棄物の種類： アスファルトから)



項目	実績値
①排出量	733.3 t
②+⑥自ら再生利用を行った量	0 t
⑤自ら熱回収を行った量	0 t
⑦自ら中間処理により減少した量	0 t
③+④自ら埋立処分又は海洋投入処分を行った量	0 t
⑩全処理委託量	733.3 t
⑪優良認定処理業者への処理委託量	0 t
⑫再生利用業者への処理委託量	733.3 t
⑬熱回収認定業者への処理委託量	0 t
⑭熱回収認定業者以外の熱回収を行う業者への処理委託量	0 t

自ら中間処理した後の再生利用した量	⑧	0 t
-------------------	---	-----

自ら直接埋立処分又は海洋投入処分した量	③	0 t
---------------------	---	-----

自ら中間処理した後の残量	⑥	0 t
--------------	---	-----

自ら中間処理により減少した量	⑦	0 t
----------------	---	-----

自ら中間処理した量	④	0 t
-----------	---	-----

④のうち熱回収を行った量	⑤	0 t
--------------	---	-----

自ら中間処理した後の自ら埋立処分又は海洋投入処分した量	⑨	0 t
-----------------------------	---	-----

直接及び自ら中間処理した後の処理委託量	⑩	733.3 t
---------------------	---	---------

⑩のうち優良認定処理業者への処理委託量	⑪	0 t
---------------------	---	-----

⑩のうち再生利用業者への処理委託量	⑫	733.3 t
-------------------	---	---------

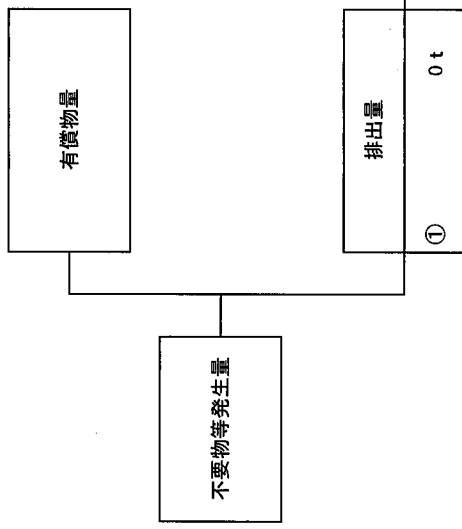
⑩のうち熱回収認定業者への処理委託量	⑬	0 t
--------------------	---	-----

⑩のうち熱回収認定業者以外の熱回収を行う業者への処理委託量	⑭	0 t
-------------------------------	---	-----

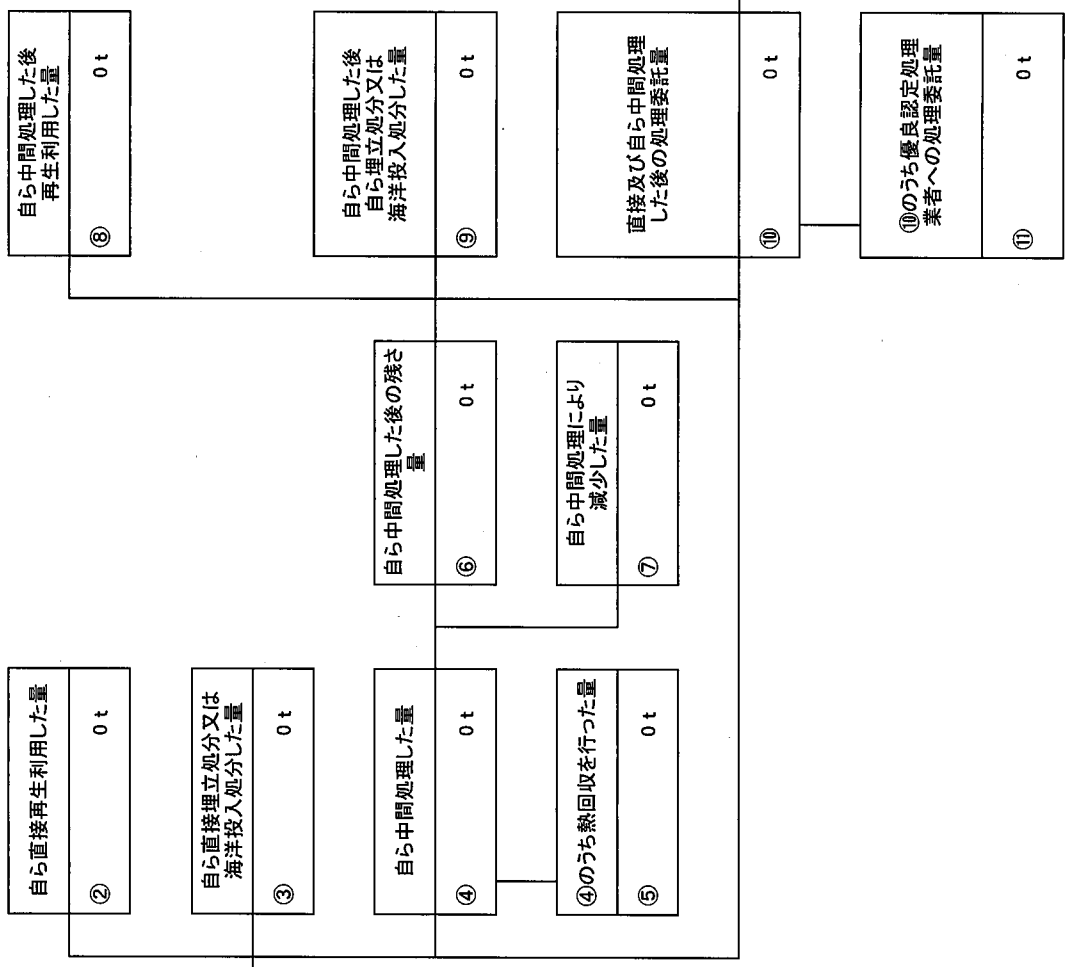
計画の実施状況

(産業廃棄物の種類：その他がれき類 (セメント瓦他)

)

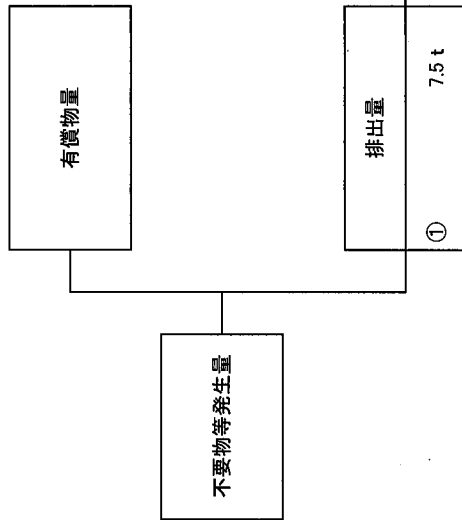


項目	実績値
①排出量	0 t
②+⑥自ら再生利用を行った量	0 t
⑤自ら熱回収を行った量	0 t
⑦自ら中間処理により減量した量	0 t
③+④自ら埋立処分又は海洋投入処分を行った量	0 t
⑩全処理委託量	0 t
⑪優良認定処理業者への処理委託量	0 t
⑫再生利用業者への処理委託量	0 t
⑬熱回収認定業者への処理委託量	0 t
⑭熱回収認定業者以外の熱回収を行う業者への処理委託量	0 t



計画の実施状況

(産業廃棄物の種類： 金属くず)



自ら中間処理した後 再生利用した量	⑧	0 t
----------------------	---	-----

自ら直接再生利用した量	②	0 t
-------------	---	-----

自ら直接埋立処分又は 海洋投入処分した量	③	0 t
-------------------------	---	-----

排出量	①	7.5 t
-----	---	-------

自ら中間処理した後の残さ 量	⑥	0 t
-------------------	---	-----

自ら中間処理した量	④	0 t
-----------	---	-----

自ら中間処理した後 自ら埋立処分又は 海洋投入処分した量	⑨	0 t
------------------------------------	---	-----

自ら中間処理により 減少した量	⑦	0 t
--------------------	---	-----

④のうち熱回収を行った量	⑤	0 t
--------------	---	-----

直接及び自ら中間処理 した後の処理委託量	⑩	7.5 t
-------------------------	---	-------

⑩のうち優良認定処理 業者への処理委託量	⑪	0 t
-------------------------	---	-----

⑩のうち再生利用業者 への処理委託量	⑫	0 t
-----------------------	---	-----

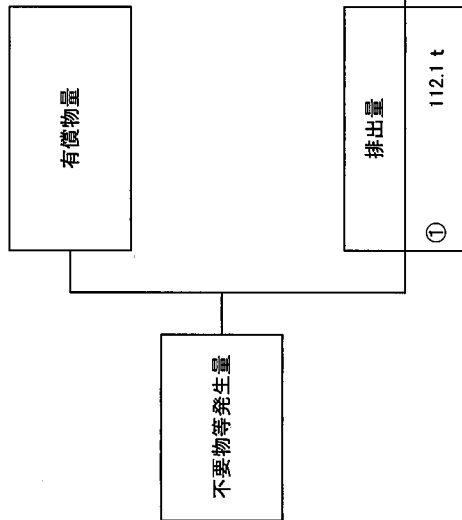
⑩のうち熱回収認定業者 への処理委託量	⑬	0 t
------------------------	---	-----

⑩のうち熱回収認定業者 以外の熱回収を行う業者 への処理委託量	⑭	0 t
---------------------------------------	---	-----

項目	実績値
①排出量	7.5 t
②+⑧自ら再生利用を行った量	0 t
⑤自ら熱回収を行った量	0 t
⑦自ら中間処理により減量した量	0 t
③+④自ら埋立処分又は海洋投入処分を行った量	0 t
⑩全処理委託量	7.5 t
⑪優良認定処理業者への処理委託量	0 t
⑫再生利用業者への処理委託量	0 t
⑬熱回収認定業者への処理委託量	0 t
⑭熱回収認定業者以外の熱回収を行う業者への処理委託量	0 t

計画の実施状況

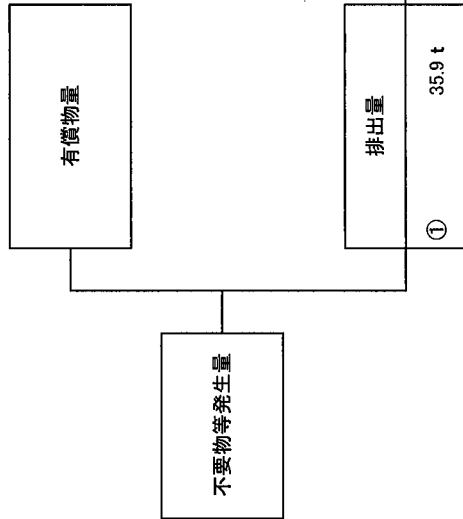
(産業廃棄物の種類：木くず)



項目	実績値
①排出量	112.1 t
②+③自ら再生利用を行った量	0 t
⑤自ら熱回収を行った量	0 t
⑦自ら中間処理により減量した量	0 t
③+④自ら埋立処分又は海洋投入処分を行った量	0 t
⑩全処理委託量	112.1 t
①優良認定処理業者への処理委託量	0 t
⑫再生利用業者への処理委託量	31.7 t
⑬熱回収認定業者への処理委託量	0 t
⑭熱回収認定業者以外の熱回収を行う業者への処理委託量	0 t

計画の実施状況

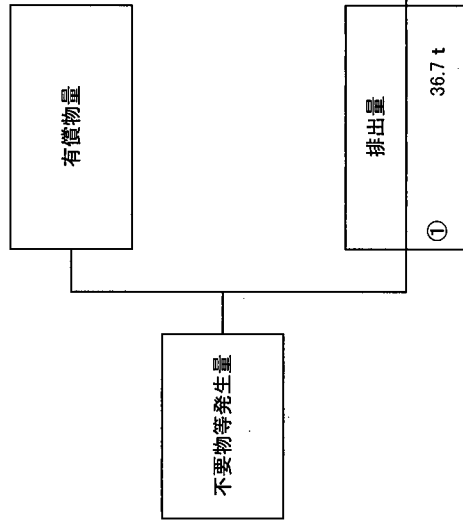
(産業廃棄物の種類： 廃プラスチック類)



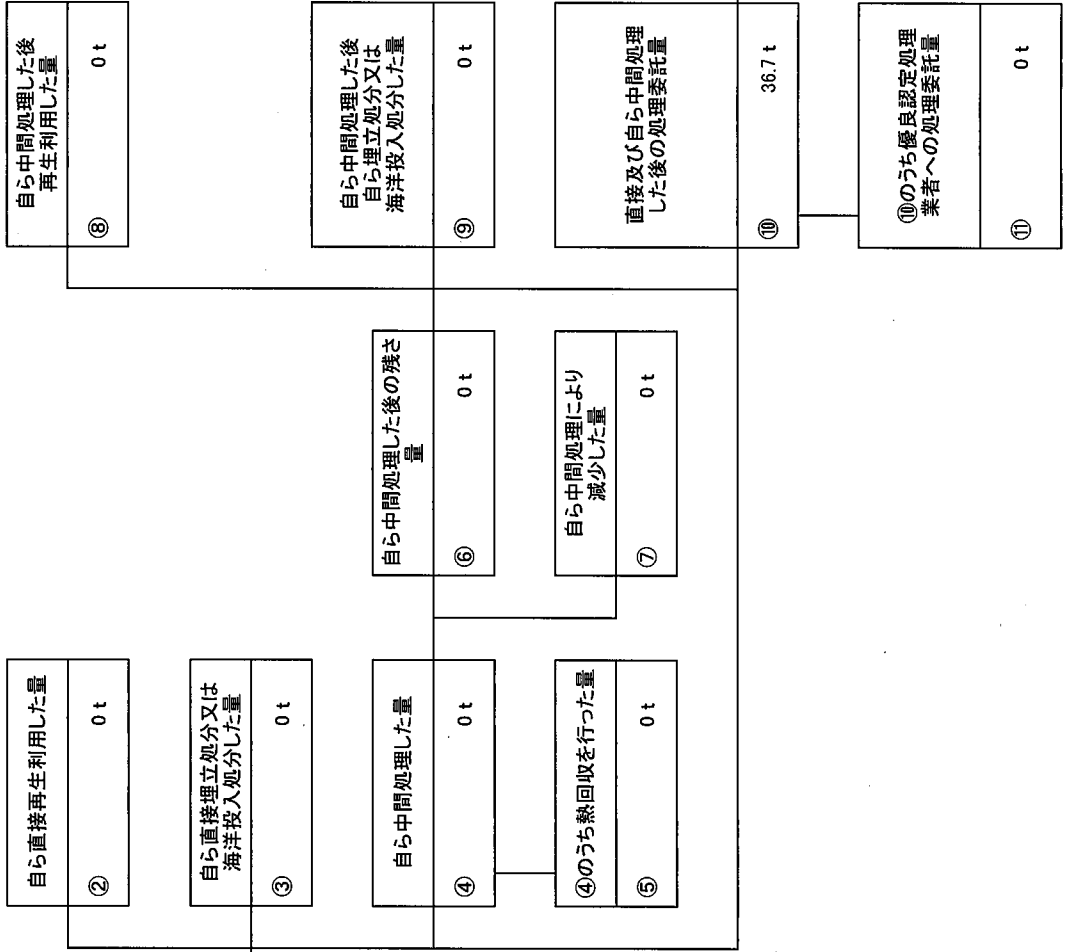
項目	実績値
①排出量	35.9 t
②+③自ら再生利用を行った量	0 t
⑤自ら熱回収を行った量	0 t
⑦自ら中間処理により減量した量	0 t
③+④自ら埋立処分又は海洋投入処分を行った量	0 t
⑩全処理委託量	35.9 t
⑩のうち優良認定処理業者への処理委託量	0 t
⑫再生利用業者への処理委託量	0 t
⑬熱回収認定業者への処理委託量	0 t
⑭熱回収認定業者以外の熱回収を行う業者への処理委託量	0 t

計画の実施状況

(産業廃棄物の種類：混合廃棄物)

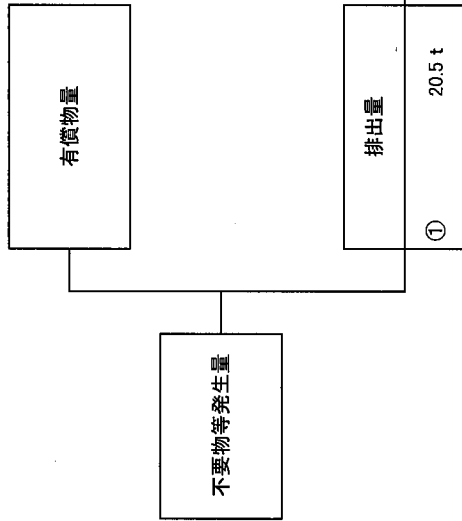


項目	実績値
①排出量	36.7 t
②+③自ら再生利用を行った量	0 t
⑤自ら熱回収を行った量	0 t
⑦自ら中間処理により減少した量	0 t
③+④自ら埋立処分又は海洋投入処分を行った量	0 t
⑩全処理委託量	36.7 t
⑪優良認定処理業者への処理委託量	0 t
⑫再生利用業者への処理委託量	0 t
⑬熱回収認定業者への処理委託量	0 t
⑭熱回収認定業者以外の熱回収を行う業者への処理委託量	0 t



計画の実施状況

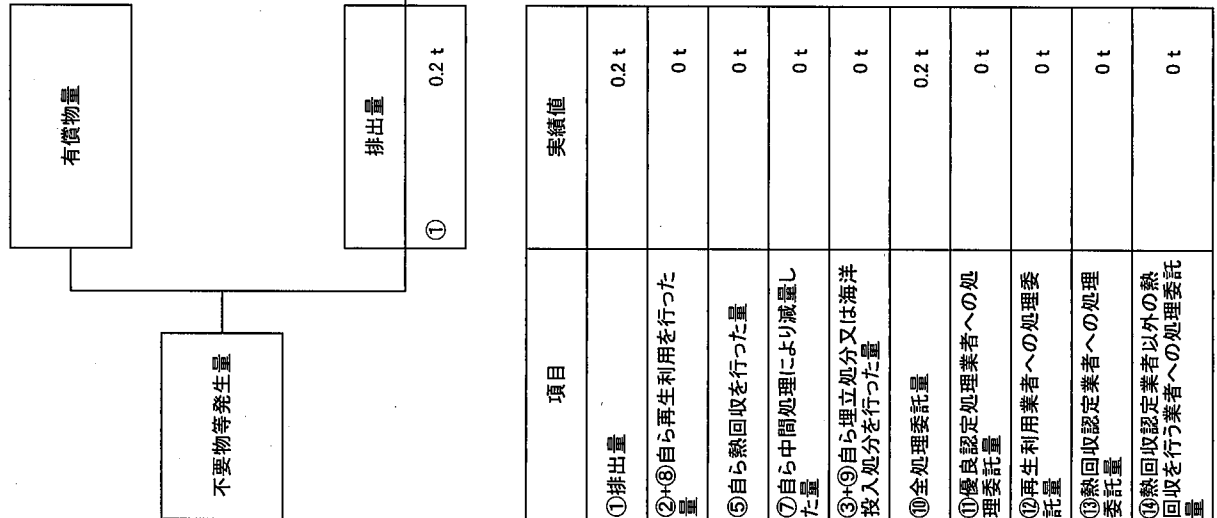
(産業廃棄物の種類：建設汚泥)



項目	実績値
①排出量	20.5 t
②+③自ら再生利用を行った量	0 t
⑤自ら熱回収を行った量	0 t
⑦自ら中間処理により減量した量	0 t
③+④自ら埋立処分又は海洋投入処分を行った量	0 t
⑩全処理委託量	20.5 t
⑪優良認定処理業者への処理委託量	0 t
⑫再生利用業者への処理委託量	0 t
⑬熱回収認定業者への処理委託量	0 t
⑭熱回収認定業者以外の熱回収を行う業者への処理委託量	0 t

計画の実施状況

(産業廃棄物の種類： ガス・陶磁器くず)



計画の実施状況

(産業廃棄物の種類：廃せつこうボード類)

