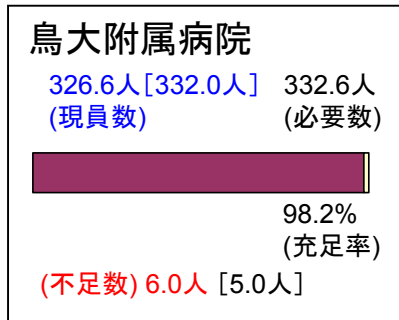
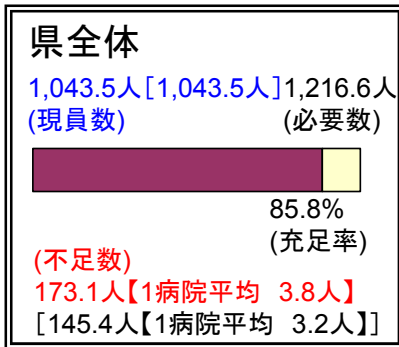


# 鳥取県の圏域別の医師の充足数(病院)



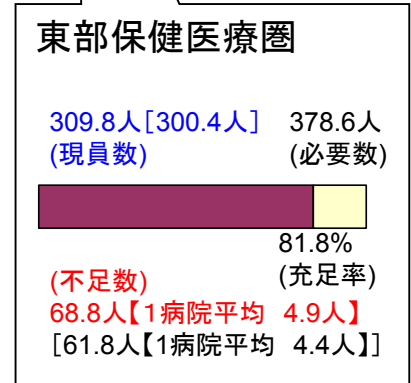
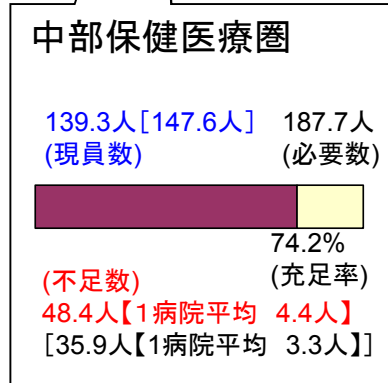
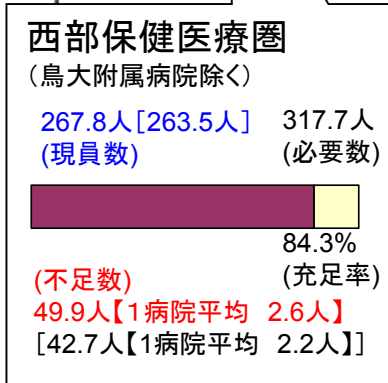
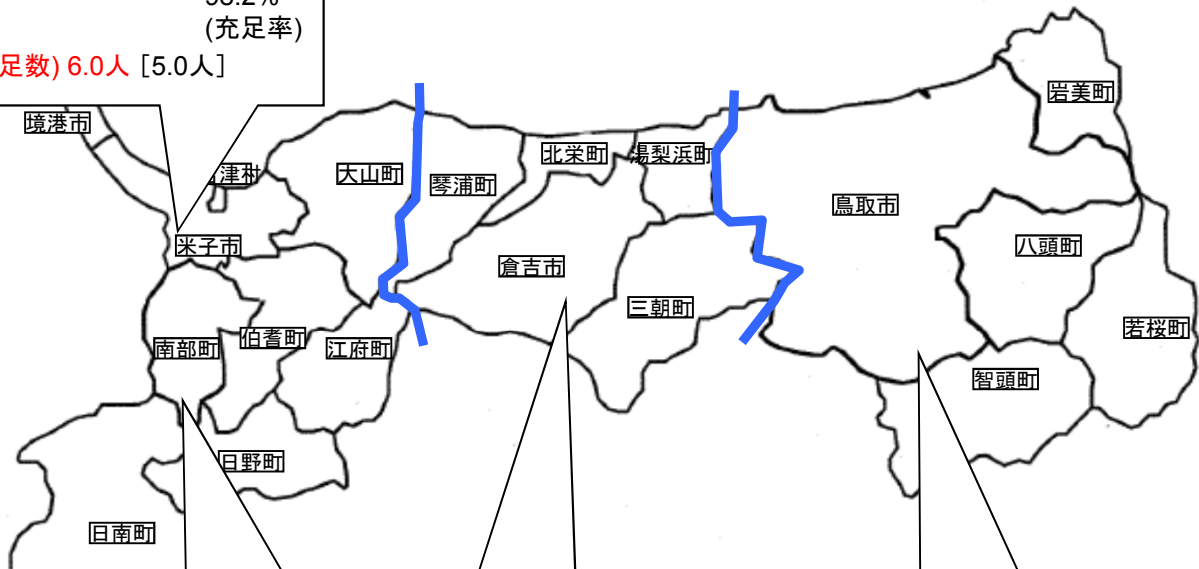
## ● 医師数は、前年と同数

(H23) (H24) (H25)  
1,039.9人 → 1,043.5人 → 1,043.5人

〔初期臨床研修医を含む〕  
1,121.3人

## ● 不足数は、27.7人増加(前年比)

(H23) (H24) (H25)  
154.2人 → 145.4人 → 173.1人



資料:平成25年1月1日現在「医師数に関する調査」(医療政策課調べ)

(注1)必要数は、現行の診療体制を基本とした上で、それぞれの病院が平成25年4月1日に必要としている数。

(注2)現員数は平成25年1月1日現在の数で、初期臨床研修医を除いている。

(注3) [ ]内は前年数値。

鳥取県における医師の状況(病院)

1 圏域別の医師数

圏域	必要数 ①										現員数 ②										うち常勤					不足数 ①-②										
	H21	H22	H23	H24	H25	増減				H21	H22	H23	H24	H25	増減				H21	H22	H23	H24	H25	増減												
						H22-H21	H23-H22	H24-H23	H25-H24						H22-H21	H23-H22	H24-H23	H25-H24						H22-H21	H23-H22	H24-H23	H25-H24	H22-H21	H23-H22	H24-H23	H25-H24					
東部	358.3	355.4	367.4	379.4	409.6	▲2.9	12.0	12.0	30.2	294.4	290.2	298.3	317.6	333.6	▲4.2	8.1	19.3	16.0	267	265	271	277	294	▲2	6	6	17	63.9	65.2	69.1	61.8	76.0	▲1.3	▲3.9	7.3	▲14.2
中部	172.9	176.8	183.9	189.5	193.7	3.9	7.1	5.6	4.2	136.8	142.0	145.4	151.6	142.3	5.2	3.4	6.2	▲9.3	117	116	120	120	118	▲1	4	0	▲2	36.1	34.8	38.5	37.9	51.4	1.3	▲3.7	0.6	▲13.5
西部	635.8	647.0	642.8	675.2	701.3	11.2	▲4.2	32.4	26.1	575.4	591.2	596.2	627.5	645.4	15.8	5.0	31.3	17.9	503	513	513	546	568	10	0	33	22	60.4	55.8	46.6	47.7	55.9	4.6	9.2	▲1.1	▲8.2
鳥大除く	312.2	302.6	303.0	317.2	327.7	▲9.6	0.4	14.2	10.5	260.8	253.8	256.4	274.5	277.8	▲7.0	2.6	18.1	3.3	224	219	222	242	245	▲5	3	20	3	51.4	48.8	46.6	42.7	49.9	2.6	2.2	3.9	▲7.2
県全体	1,167.0	1,179.2	1,194.1	1,244.1	1,304.6	12.2	14.9	50.0	60.5	1,006.6	1,023.4	1,039.9	1,096.7	1,121.3	16.8	16.5	56.8	24.6	887	894	904	943	980	7	10	39	37	160.4	155.8	154.2	147.4	183.3	4.6	1.6	6.8	▲35.9
県全体 (初期臨床研修医を除く)	1,167.0	1,179.2	1,194.1	1,188.9	1,216.6	12.2	14.9	▲5.2	27.7	1,006.6	1,023.4	1,039.9	1,043.5	1,043.5	16.8	16.5	3.6	0.0	887	894	904	904	912	7	10	0	8	160.4	155.8	154.2	145.4	173.1	4.6	1.6	8.8	▲27.7

※出所:「医師数に関する調査(各年1月1日現在)」(医療政策課調べ)、H24.1.1現在調査から初期臨床研修医を含む。

2 診療科別の医師数

圏域	必要数 ①										現員数 ②										うち常勤					不足数 ①-②											
	H21	H22	H23	H24	H25	増減				H21	H22	H23	H24	H25	増減				H21	H22	H23	H24	H25	増減													
						H22-H21	H23-H22	H24-H23	H25-H24						H22-H21	H23-H22	H24-H23	H25-H24						H22-H21	H23-H22	H24-H23	H25-H24	H22-H21	H23-H22	H24-H23	H25-H24						
内科	245.9	164.9	176.6	172.4	152.7	▲81.0	11.7	▲4.2	▲19.7	205.3	138.0	147.9	148.2	123.3	▲67.3	9.9	0.3	▲24.9	167	110	120	117	102	▲57	10	▲3	▲15	40.6	26.9	28.7	24.2	29.4	13.7	▲1.8	4.5	▲5.2	
呼吸器内科	13.3	32.8	37.0	38.8	44.9	19.5	4.2	1.8	6.1	11.7	31.2	34.9	36.7	40.0	19.5	3.7	1.8	3.3	10	26	29	29	32	16	3	0	3	1.6	1.6	2.1	2.1	4.9	0.0	▲0.5	0.0	▲2.8	
循環器内科	30.4	59.5	64.2	59.4	65.0	29.1	4.7	▲4.8	5.6	23.5	52.8	52.5	49.8	53.5	29.3	▲0.3	▲2.7	3.7	21	44	46	43	45	23	2	▲3	2	6.9	6.7	11.7	9.6	11.5	0.2	▲5.0	2.1	▲1.9	
消化器内科	26.5	47.5	60.1	59.2	72.2	21.0	12.6	▲0.9	13.0	23.4	39.8	52.3	53.3	63.2	16.4	12.5	1.0	9.9	24	32	44	45	56	8	12	1	11	3.1	7.7	7.8	5.9	9.0	▲4.6	▲0.1	1.9	▲3.1	
神経内科	59.6	60.5	61.6	58.0	62.0	0.9	1.1	▲3.6	4.0	50.3	48.2	49.3	46.7	46.6	▲2.1	1.1	▲2.6	▲0.1	46	44	44	42	40	▲2	0	▲2	▲2	9.3	12.3	12.3	11.3	15.4	▲3.0	0.0	1.0	▲4.1	
その他内科系	7.8	16.1	12.1	23.5	30.3	8.3	▲4.0	11.4	6.8	4.0	13.1	11.1	17.5	22.9	9.1	▲2.0	6.4	5.4	3	13	11	16	22	10	▲2	5	6	3.8	3.0	1.0	6.0	7.4	0.8	2.0	▲5.0	▲1.4	
内科系合計	383.5	381.3	411.6	411.3	427.1	▲2.2	30.3	▲0.3	15.8	318.2	323.1	348.0	352.2	349.5	4.9	24.9	4.2	▲2.7	271	269	294	292	297	▲2	25	▲2	5	65.3	58.2	63.6	59.1	77.6	7.1	▲5.4	4.5	▲18.5	
外科	117.8	88.3	113.1	90.7	92.5	▲29.5	24.8	▲22.4	1.8	111.4	80.3	105.6	82.7	82.6	▲31.1	25.3	▲22.9	▲0.1	101	74	96	75	74	▲27	22	▲21	▲1	6.4	8.0	7.5	8.0	9.9	▲1.6	0.5	▲0.5	▲1.9	
心臓血管外科	7.1	17.2	20.9	17.9	18.1	10.1	3.7	▲3.0	0.2	7.1	17.2	17.9	17.9	16.3	10.1	0.7	0.0	▲1.6	7	16	17	17	16	9	1	0	▲1	0.0	0.0	3.0	0.0	1.8	0.0	▲3.0	3.0	▲1.8	
消化器外科	9.0	20.5	11.0	28.4	27.4	11.5	▲9.5	17.4	▲1.0	3.0	19.3	8.8	26.4	25.4	16.3	▲10.5	17.6	▲1.0	3	16	8	24	22	13	▲8	16	▲2	6.0	1.2	2.2	2.0	2.0	4.8	▲1.0	0.2	0.0	
脳神経外科	36.2	34.4	35.9	34.2	36.0	▲1.8	1.5	▲1.7	1.8	28.8	28.5	31.2	29.9	30.5	▲0.3	2.7	▲1.3	0.6	25	27	29	28	29	2	2	▲1	1	7.4	5.9	4.7	4.3	5.5	1.5	1.2	0.4	▲1.2	
整形外科	92.1	89.9	98.7	96.0	81.4	▲2.2	8.8	▲2.7	▲14.6	75.7	79.1	84.6	80.2	62.8	3.4	5.5	▲4.4	▲17.4	67	70	75	70	57	3	5	▲5	▲13	16.4	10.8	14.1	15.8	18.6	5.6	▲3.3	▲1.7	▲2.8	
その他外科系	16.8	17.1	18.1	19.0	22.1	0.3	1.0	0.9	3.1	12.8	13.4	15.2	15.2	19.3	0.6	1.8	0.0	4.1	12	12	14	14	18	0	2	0	4	4.0	3.7	2.9	3.8	2.8	0.3	0.8	▲0.9	1.0	
外科系合計	279.0	267.4	297.7	286.2	277.5	▲11.6	30.3	▲11.5	▲8.7	238.8	237.8	263.3	252.3	236.9	▲1.0	25.5	▲11.0	▲15.4	215	215	239	228	216	0	24	▲11	▲12	40.2	29.6	34.4	33.9	40.6	10.6	▲4.8	0.5	▲6.7	
精神科	87.2	90.0	86.8	88.2	85.2	2.8	▲3.2	1.4	▲3.0	79.5	79.2	76.8	74.9	77.2	▲0.3	▲2.4	▲1.9	2.3	70	67	66	64	66	▲3	▲1	▲2	2	7.7	10.8	10.0	13.3	8.0	▲3.1	0.8	▲3.3	5.3	
小児科	74.7	74.9	77.6	79.7	76.2	0.2	2.7	2.1	▲3.5	67.6	66.5	71.2	74.3	71.7	▲1.1	4.7	3.1	▲2.6	63	62	66	69	67	▲1	4	3	▲2	7.1	8.4	6.4	5.4	4.5	▲1.3	2.0	1.0	0.9	
皮膚科	18.6	19.8	18.2	18.1	19.2	1.2	▲1.6	▲0.1	1.1	15.4	16.8	13.7	14.4	13.9	1.4	▲3.1	0.7	▲0.5	13	14	11	12	12	1	▲3	1	0	3.2	3.0	4.5	3.7	5.3	0.2	▲1.5	0.8	▲1.6	
泌尿器科	33.5	32.6	35.4	35.3	38.5	▲0.9	2.8	▲0.1	3.2	28.7	27.4	30.6	30.8	32.3	▲1.3	3.2	0.2	1.5	26	25	27	28	28	▲1	2	1	0	4.8	5.2	4.8	4.5	6.2	▲0.4	0.4	0.3	▲1.7	
産婦人科	40.6	40.7	40.0	37.6	42.8	0.1	▲0.7	▲2.4	5.2	34.9	35.7	35.7	34.3	39.3	0.8	0.0	▲1.4	5.0	30	31	31	32	33	1	0	1	1	5.7	5.0	4.3	3.3	3.5	0.7	0.7	1.0	▲0.2	
眼科	35.1	37.2	38.2	37.1	37.6	2.1	1.0	▲1.1	0.5	32.0	33.1	32.8	33.2	34.6	1.1	▲0.3	0.4	1.4	27	28	26	27	29	1	▲2	1	2	3.1	4.1	5.4	3.9	3.0	▲1.0	▲1.3	1.5	0.9	
耳鼻咽喉科	32.3	31.7	32.4	32.3	33.5	▲0.6	0.7	▲0.1	1.2	30.5	29.0	30.7	31.3	30.4	▲1.5	1.7	0.6	▲0.9	26	24	26	24	25	▲2	2	▲2	1	1.8	2.7	1.7	1.0	3.1	▲0.9	1.0	0.7	▲2.1	
リハビリテーション科	20.3	20.5	19.0	20.4	20.8	0.2	▲1.5	1.4	0.4	18.3	18.5	14.1	16.4	14.5	0.2	▲4.4	2.3	▲1.9	15	16	11	15	14	1	▲5	4	▲1	2.0	2.0	4.9	4.0	6.3	0.0	▲2.9	0.9	▲2.3	
放射線科	34.6	35.9	41.4	42.5	47.7	1.3	5.5	1.1	5.2	30.1	30.9	37.8	39.6	41.5	0.8	6.9	1.8	1.9	28	27	30	33	36	▲1	3	3	3	4.5	5.0	3.6	2.9	6.2	▲0.5	1.4	0.7	▲3.3	
麻酔科	43.4	45.0	50.9	53.4	53.1	1.6	5.9	2.5	▲0.3	36.7	38.6	47.8	47.8	46.7	1.9	9.2	0.0	▲1.1	36	37	46	46	45	1	9	0	▲1	6.7	6.4	3.1	5.6	6.4	0.3	3.3	▲2.5	▲0.8	
初期臨床研修医					88.0	0.0	0.0	55.2	32.8					53.2	77.8	0.0	0.0	53.2	24.6				39	68	0	0	39	29	0.0	0.0	0.0	2.0	10.2	0.0	0.0	▲2.0	▲8.2
医師その他	57.6	71.2	16.3	21.1	44.6	13.6	▲54.9	4.8	23.5	51.3	59.2	10.6	18.0	43.1	7.9	▲48.6	7.4	25.1	46	56	8	15	34	10	▲48	7	19	6.3	12.0	5.7	3.1	1.5	▲5.7	6.3	2.6	1.6	
医科計	1,140.4	1,148.2	1,165.5	1,218.4	1,291.8	7.8	17.3	52.9	73.4	982.0	995.8	1,013.1	1,072.7	1,109.4	13.8	17.3	59.6	36.7	866	871	881	924	970	5	10	43	46	158.4	152.4	152.4	145.7	182.4	6.0	0.0	6.7	▲36.7	
歯科	26.6	31.0	28.6	25.7	12.8	4.4	▲2.4	▲2.9	▲12.9	24.6	27.6	26.8	24.0	11.9	3.0	▲0.8	2.8	▲12.1	21	23	23	19	10	2	0	▲4	▲9	2.0	3.4	1.8	1.7	0.9	▲1.4	1.6	0.1	0.8	
合計	1,167.0	1,179.2	1,194.1	1,244.1	1,304.6	12.2	14.9	50.0	60.5	1,006.6	1,023.4	1,039.9	1,096.7	1,121.3	16.8	16.5	56.8	24.6	887	894	904	943	980	7	10	39	37	160.4	155.8	154.2	147.4	183.3	4.6	1.6	6.8	▲35.9	
合計 (初期臨床研修医を除く)																																					

医師の必要数と現員数(二次保健医療圏・診療科別)

(単位:人)

診療科	東部保健医療圏								中部保健医療圏				西部保健医療圏(鳥大除く)				鳥大附属病院				合計										
	必要数 ①	現員数(常勤換算後)		差引 ①-②	充足率 ②/①	必要数 ①	現員数(常勤換算後)		差引 ①-②	充足率 ②/①	必要数 ①	現員数(常勤換算後)		差引 ①-②	充足率 ②/①	必要数 ①	現員数(常勤換算後)		差引 ①-②	充足率 ②/①	必要数 ①	現員数(常勤換算後)		差引 ①-②	充足率 ②/①						
		うち常勤医師	うち女性医師				うち常勤医師	うち女性医師				うち常勤医師	うち女性医師				うち常勤医師	うち女性医師				うち常勤医師	うち女性医師			うち常勤医師	うち女性医師	うち常勤医師	うち女性医師	うち常勤医師	うち女性医師
内科	72.9	56.0	47	9	16.9	76.8%	38.8	30.7	25	5	8.1	79.1%	41.0	36.6	30	6	4.4	89.3%	0.0	0.0	0	0	0.0	—	152.7	123.3	102	20	29.4	80.7%	
呼吸器内科	6.0	4.5	4	0	1.5	75.0%	5.8	3.8	3	0	2.0	65.5%	12.3	10.9	9	1	1.4	88.6%	20.8	20.8	16	0	0.0	100.0%	44.9	40.0	32	1	4.9	89.1%	
循環器内科 (心臓内科)	11.3	6.4	6	0	4.9	56.6%	9.5	5.5	4	0	4.0	57.9%	18.4	15.8	15	1	2.6	85.9%	25.8	25.8	20	1	0.0	100.0%	65.0	53.5	45	2	11.5	82.3%	
消化器内科 (胃腸内科・腎臓内科)	8.2	8.2	8	0	0.0	100.0%	13.0	7.0	7	1	6.0	53.8%	24.4	21.4	20	4	3.0	87.7%	26.6	26.6	21	4	0.0	100.0%	72.2	63.2	56	9	9.0	87.5%	
神経内科	25.9	18.3	17	4	7.6	70.7%	9.5	6.8	6	2	2.7	71.6%	13.4	8.3	7	2	5.1	61.9%	13.2	13.2	10	1	0.0	100.0%	62.0	46.6	40	9	15.4	75.2%	
その他内科系	10.0	8.0	8	2	2.0	80.0%	3.0	1.1	1	0	1.9	36.7%	7.3	6.8	6	1	0.5	93.2%	10.0	7.0	7	0	3.0	70.0%	30.3	22.9	22	3	7.4	75.6%	
内科系合計	134.3	101.4	90	15	32.9	75.5%	79.6	54.9	46	8	24.7	69.0%	116.8	99.8	87	15	17.0	85.4%	96.4	93.4	74	6	3.0	96.9%	427.1	349.5	297	44	77.6	81.8%	
外科	38.0	36.2	34	1	1.8	95.3%	19.6	15.9	11	1	3.7	81.1%	34.9	30.5	29	1	4.4	87.4%	0.0	0.0	0	0	0.0	—	92.5	82.6	74	3	9.9	89.3%	
心臓血管外科	4.0	3.2	3	1	0.8	80.0%	0.0	0.0	0	0	0.0	—	3.1	2.1	2	1	1.0	67.7%	11.0	11.0	11	0	0.0	100.0%	18.1	16.3	16	2	1.8	90.1%	
消化器外科 (胃腸外科)	0.0	0.0	0	0	0.0	—	8.0	6.0	5	1	2.0	75.0%	2.0	2.0	2	0	0.0	100.0%	17.4	17.4	15	0	0.0	100.0%	27.4	25.4	22	1	2.0	92.7%	
脳神経外科	12.2	9.3	9	0	2.9	76.2%	7.0	6.3	6	0	0.7	90.0%	7.8	5.9	5	0	1.9	75.6%	9.0	9.0	9	1	0.0	100.0%	36.0	30.5	29	1	5.5	84.7%	
整形外科	25.8	19.0	18	0	6.8	73.6%	21.8	15.1	13	1	6.7	69.3%	33.8	28.7	26	1	5.1	84.9%	0.0	0.0	0	0	0.0	—	81.4	62.8	57	2	18.6	77.1%	
その他外科系	5.0	5.0	5	1	0.0	100.0%	1.2	1.2	1	0	0.0	100.0%	5.9	3.1	2	0	2.8	52.5%	10.0	10.0	10	1	0.0	100.0%	22.1	19.3	18	2	2.8	87.3%	
外科系合計	85.0	72.7	69	3	12.3	85.5%	57.6	44.5	36	3	13.1	77.3%	87.5	72.3	66	3	15.2	82.6%	47.4	47.4	45	2	0.0	100.0%	277.5	236.9	216	11	40.6	85.4%	
精神科(心療内科)	32.9	26.7	23	3	6.2	81.2%	15.6	15.5	13	1	0.1	99.4%	23.9	22.2	18	3	1.7	92.9%	12.8	12.8	12	2	0.0	100.0%	85.2	77.2	66	9	8.0	90.6%	
小児科 (脳神経小児科)	22.2	21.1	19	3	1.1	95.0%	5.0	4.2	4	0	0.8	84.0%	16.4	13.8	13	4	2.6	84.1%	32.6	32.6	31	5	0.0	100.0%	76.2	71.7	67	12	4.5	94.1%	
皮膚科	5.3	3.7	3	1	1.6	69.8%	2.3	0.8	0	0	1.5	34.8%	2.4	1.2	1	1	1.2	50.0%	9.2	8.2	8	2	1.0	89.1%	19.2	13.9	12	4	5.3	72.4%	
泌尿器科	9.0	9.0	8	0	0.0	100.0%	6.1	3.5	3	0	2.6	57.4%	11.0	7.4	7	1	3.6	67.3%	12.4	12.4	10	0	0.0	100.0%	38.5	32.3	28	1	6.2	83.9%	
産婦人科 (産科、婦人科)	14.7	13.6	13	3	1.1	92.5%	4.7	3.9	3	1	0.8	83.0%	5.4	3.8	3	1	1.6	70.4%	18.0	18.0	14	3	0.0	100.0%	42.8	39.3	33	8	3.5	91.8%	
眼科	10.1	8.5	8	4	1.6	84.2%	4.5	3.6	3	1	0.9	80.0%	5.4	4.9	3	2	0.5	90.7%	17.6	17.6	15	2	0.0	100.0%	37.6	34.6	29	9	3.0	92.0%	
耳鼻いんこう科	8.3	5.8	5	1	2.5	69.9%	1.2	1.2	1	0	0.0	100.0%	6.6	6.0	4	0	0.6	90.9%	17.4	17.4	15	1	0.0	100.0%	33.5	30.4	25	2	3.1	90.7%	
リハビリテーション科	5.1	3.1	3	0	2.0	60.8%	2.2	1.2	1	0	1.0	54.5%	13.5	10.2	10	0	3.3	75.6%	0.0	0.0	0	0	0.0	—	20.8	14.5	14	0	6.3	69.7%	
放射線科	14.4	11.1	10	2	3.3	77.1%	4.0	2.1	2	0	1.9	52.5%	9.1	8.1	7	2	1.0	89.0%	20.2	20.2	17	0	0.0	100.0%	47.7	41.5	36	4	6.2	87.0%	
麻酔科	18.3	14.9	14	3	3.4	81.4%	4.8	3.8	3	2	1.0	79.2%	12.0	11.0	11	3	1.0	91.7%	18.0	17.0	17	4	1.0	94.4%	53.1	46.7	45	12	6.4	87.9%	
初期臨床研修医	31.0	23.8	14	1	7.2	76.8%	6.0	3.0	3	1	3.0	50.0%	10.0	10.0	10	0	0.0	100.0%	41.0	41.0	41	0	0.0	100.0%	88.0	77.8	68	2	10.2	88.4%	
その他	9.8	9.5	7	0	0.3	96.9%	0.1	0.1	0	0	0.0	100.0%	4.1	3.9	3	0	0.2	95.1%	30.6	29.6	24	3	1.0	96.7%	44.6	43.1	34	3	1.5	96.6%	
医科合計	400.4	324.9	286	39	75.5	81.1%	193.7	142.3	118	17	51.4	73.5%	324.1	274.6	243	35	49.5	84.7%	373.6	367.6	323	30	6.0	98.4%	1,291.8	1,109.4	970	121	182.4	85.9%	
歯科	9.2	8.7	8	1	0.5	94.6%	0.0	0.0	0	0	0.0	—	3.6	3.2	2	0	0.4	88.9%	0.0	0.0	0	0	0.0	—	12.8	11.9	10	1	0.9	93.0%	
合計	409.6	333.6	294	40	76.0	81.4%	193.7	142.3	118	17	51.4	73.5%	327.7	277.8	245	35	49.9	84.8%	373.6	367.6	323	30	6.0	98.4%	1,304.6	1,121.3	980	122	183.3	85.9%	
合計 (初期臨床研修医を除く)	378.6	309.8	280	39	68.8	81.8%	187.7	139.3	115	16	48.4	74.2%	317.7	267.8	235	35	49.9	84.3%	332.6	326.6	282	30	6.0	98.2%	1,216.6	1,043.5	912	120	173.1	85.8%	

※平成25年1月1日現在「医師数に関する調査」(鳥取県医療政策課調べ)