

平成25年版

# 消防防災年報

鳥取県

(平成26年度刊行)

# 目次

1 火災	
概要	2
<火災の状況>	
1-1 月別火災発生件数	9
1-2 市町村別火災発生状況	10
1-3 月別・市町村別火災発生状況	11
1-4 出火原因別損害状況	12
1-5 出火原因別損害年度別推移状況	13
1-6 時間帯別火災状況	14
1-7 全火災の損害額段階別出火件数	15
1-8 初期消火器具使用状況	15
1-9 覚知方式別火災発生状況	16
1-10 天気別火災発生状況	16
1-11 火災による死者の発生状況	17
1-12 損害額1,000万円以上の火災	18
1-13 主要火災記録	19
1-14 年別無火災市町村一覧表	20
1-15 年別火災統計	21
<火災予防>	
1-16 防火対象物数の推移	22
1-17 市町村別防火対象物数	23
1-18 防火管理者等選任率推移	24
1-19 防火管理実施状況	25
1-20 消防用設備等設置状況年別推移	26
1-21 消防用設備等設置状況	27
1-22 消防用設備点検報告状況年別推移	28
1-23 消防用設備点検報告状況	29
1-24 立入検査件数年別推移	30
1-25 立入検査実施状況	31
1-26 防災物品使用違反年別推移	32
1-27 防災物品使用状況	32
1-28 消防設備士試験実施状況	33
1-29 消防設備士免状発行状況	33
1-30 消防設備士講習実施状況（受講者数）	33
1-31 高層建築物の状況	34

## 2 救急・救助

概要	37
<救急>	
2-1 救急体制等	39
2-2 資格別消防職員数	40
2-3 医療機関数調	41
2-4 救急告示医療機関	42
2-5 救急活動状況	43
2-6 時間帯別救急活動状況	44
2-7 医療機関別搬送人員の状況	45
2-8 年令区分別搬送人員の状況〔事故種別〕	46
2-9 傷病程度別搬送人員の状況〔事故種別、年齢区分別〕	47
2-10 不搬送の状況〔事故種別・不搬送理由別〕	48
2-11 現場到着所要時間の状況（出場件数）	49
2-12 収容所要時間の状況（搬送人員）	50
2-13 救急隊員の行った応急処置に関する調（応急処置件数）	51
（その2）不搬送件数のうち救急隊員の行った現場応急処置に関する調（応急処置件数）	52
2-14 転送回数別搬送人員の状況〔事故種別〕	53
（その2）転送回数別搬送人員の状況〔傷病程度別〕（医療機関搬送分）	53
2-15 転送者の収容先医療機関の状況（搬送人員）	54
2-16 転送理由の状況（件数）	55
2-17 転送者の収容所要時間別の状況（搬送人員）	56
2-18 応急手当指導員養成講習	57
2-19 応急手当普及員養成講習	58
2-20 住民に対する応急手当普及啓発活動の実施状況等	59
<救助>	
2-21 救助体制等	60
2-22 救助活動実施状況	61
2-23 火災時における救助活動状況	62
2-24 発生場所別の救助活動状況	63
2-25 平成25年における鳥取県消防防災ヘリコプターの運航状況	64

### 3 消防体制

概要	66
<消防組織>	
3-1 消防局・署の出動状況（回数）	68
3-2 消防局・署の出動状況（延べ人員）	68
3-3 消防団の出動状況（回数）	69
3-4 消防団の出動状況（延べ人員）	70
3-5 階級別消防吏員数	71
3-6 年齢別消防吏員数	71
3-7 在職年数別消防吏員数	71
3-8 階級別消防団員数	72
3-9 年齢別消防団員数	73
3-10 在職年数別消防団員数	74
3-11 消防団員の新任状況	75
3-12 消防団員の退職状況	76
3-13 消防吏員の公務による死傷者数	77
3-14 消防団員の報酬及び出勤手当	78
3-15 消防表彰受章状況	79
3-16 消防表彰（叙勲）受章状況	80
3-17 相互応援協定締結状況	81
<消防防災施設・設備>	
3-18 消防ポンプ自動車等保有数年別推移（消防局+消防団）	82
3-19 消防ポンプ自動車等現有数（消防局・署所）	83
3-20 消防ポンプ自動車等現有数（消防団）	84
3-21 消防水利現有数	85
3-22 消防水利の年別推移	86
3-23 消防通信施設の状況	86
3-24 消防・救急業務用無線通信施設の現況	87
3-25 火災通報施設等の現況	87
3-26 化学消火薬剤備蓄状況	88
<消防教育>	
3-27 平成25年度消防学校教育実施状況	89
3-28 平成25年度消防局別消防職員消防学校入校状況	90
3-29 平成25年度消防団員市町村別教育別入校者数	91
3-30 消防大学校への入校状況	92
3-31 救急救命研修所派遣実績（平成20年度～24年度）	92
<消防防災ヘリコプター>	
3-32 消防防災ヘリコプター運航状況	93
3-33 市町村臨時離着陸場一覧	94
<消防財政>	
3-34 消防費決算額	97
3-35 市町村消費性質別内訳	99

## 4 保安

概要	101
<ガス>	
4-1 県内高圧ガス保安法関係事故集計表	103
4-2 高圧ガス保安法関係事業所の推移	104
4-3 高圧ガス別事業所の推移	104
4-4 市町村別事業所数	105
4-5 高圧ガス貯槽の基数	106
4-6 LPガス事故件数	107
4-7 LPガス事故件数(2)	108
4-8 LPガス事故件数の年別推移	109
4-9 液化石油ガス(LPガス)販売事業所の推移(LPガス法関係)	110
4-10 市町村別LPガス販売事業所数	111
4-11 液化石油ガス販売量の推移	112
4-12 液化石油ガスの利用状況(一般家庭用)	112
4-13 平成24年度高圧ガス関係試験結果	113
4-14 高圧ガス保安功労者等表彰状況	114
<電気工事業>	
4-15 電気工事業者数年別推移	115
4-16 電気工事業者への立入検査実施状況	115
4-17 電気用品に関する立入検査実施状況	115
4-18 電気工事士免状の交付状況	116
<火薬類>	
4-19 火薬類事故発生状況	117
4-20 火薬類種類別取扱別事故件数	117
4-21 火薬類譲受・消費許可件数年別推移	118
4-22 火薬庫の種類別棟数	118
4-23 火薬類販売事業所数	119
4-24 武器等製造法に係る許可事業所数	119
4-25 火薬類立入検査等実施状況	119
4-26 火薬類取扱保安責任者免状の交付・講習	120
4-27 平成25年度火薬類取扱保安責任者試験の結果	120
4-28 火薬類関係保安功労者等表彰状況	121
4-29 危険物施設の現況	122

## 5 災害状況

概要	124
5-1 災害年報（平成24年の被害状況）	126

## 6 防災体制

概要	128
6-1 自主防災組織の現況	136
6-2 平成24年度災害対策啓発事業の実施状況	137
6-3 平成24年度市町村別防災訓練実施状況	138
6-4 鳥取県防災行政無線等の施設	139
6-5 鳥取県防災行政無線通信系統図	141
6-6 鳥取県防災行政用移動系無線局配備状況	142
6-7 震度観測点一覧	143

※各資料の調査日について

「1 火災」の1-1～1-15までについては年末（12月31日現在）の数値。  
その他記載のないものについては年度末（3月31日現在）の数値。

# 1 火災

# 1 火災

## 火災の現状

### 出火件数

平成25年の県内の火災件数(爆発を含む。以下同じ。)は290件で、前年に比べて52件増加した。

火災種別でみると、建物火災145件(前年136件、前年比較増減+9件、以下同じ)、林野火災17件(7件、+10件)、車両火災16件(18件、-2件)、船舶火災3件(0件、+3件)、その他火災109件(77件、+32件)である。

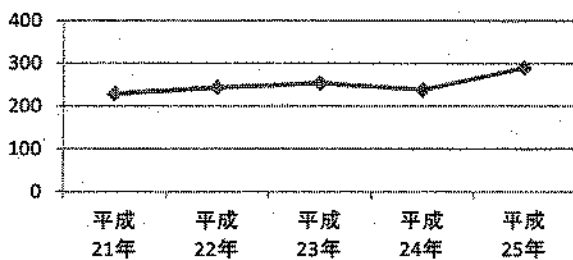
火災件数を月別にみると、3月の51件がもっとも多く、1月の10件がもっとも少なかった。

<火災種類別発生状況>

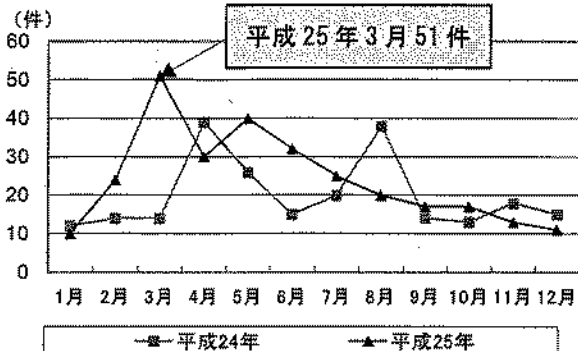
単位(件)

	合計	建物	林野	車両	船舶	航空機	その他
平成21年	229	129	16	16	0	0	68
平成22年	244	141	10	16	1	0	76
平成23年	254	143	17	32	0	0	62
平成24年	238	136	7	18	0	0	77
平成25年	290	145	17	16	3	0	109

<火災件数の推移>



<月別火災発生件数>



### 死者・負傷者数

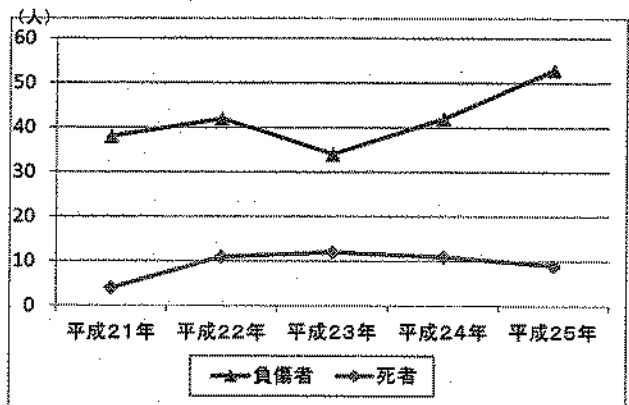
平成25年の死者は9名で、前年に比べて2名減少した。負傷者は53名で、前年に比べて11名増加した。

死者9名のうち、男女別では、男性6名、女性3名であり、年齢別では65歳以上の高齢者が6名であった。

<死者・負傷者数の推移>

単位(人)

	平成21年	平成22年	平成23年	平成24年	平成25年
死者	4	11	12	11	9
うち放火自殺者	2	4	2	2	0
うち幼児・高齢者	4	7	4	4	6
負傷者	38	42	34	42	53
死者(全国)	1,877	1,738	1,766	1,721	1,616





### 損害額

平成25年の損害額は388,439千円で前年と比べて135,617千円増加した。損害額の94.0%は建物火災が占めており、火災件数の増加に伴い、建物火災による損害額が前年に比べて増加したことが損害額の増加につながったと考えられる。

1千万円以上の損害額が発生した火災は、9件あった。

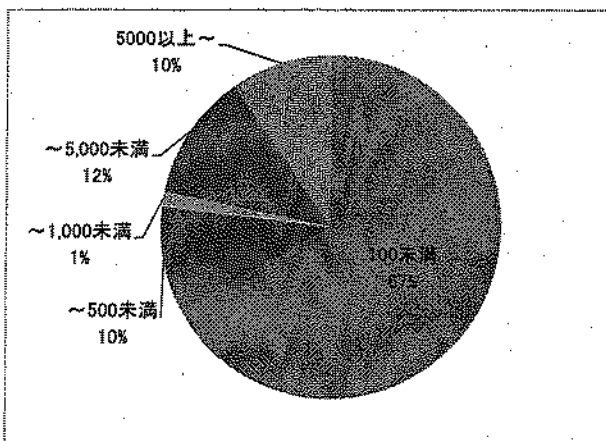
また、火災の1件あたりの損害額を段階別にみた出火件数は、損害額100千円未満の火災が67.0%となっている。

#### <損害額の推移>

	損害額 (単位:千円)	1件当たり1千万円以上の火災における損害額 (単位:千円)	損害額(全国) (単位:百万円)
平成21年	420,017	247,022	93,010
平成22年	480,490	293,200	101,762
平成23年	704,382	510,224	112,835
平成24年	252,822	98,003	89,698
平成25年	388,439	155,198	85,996

#### <損害額別出火件数割合>

(単位:千円)



### 出火原因

平成25年の出火原因は、火入れによるものが47件で最も多く、次いで、たき火36件、たばこ27件、放火(疑い含む)20件の順となっている。

大きな変動としては、火入れによる火災が前年に比べ30件も増加している。

出火原因別の損害額は、配線器具によるものが63,585千円で最も多かった。

#### <近年の出火原因上位の推移>

	平成23年	平成24年	平成25年
1位	放火(疑い含む) 31件	たき火 22件	火入れ 47件
2位	たき火 25件	放火(疑い含む) 21件	たき火 36件
3位	たばこ 15件	たばこ 18件	たばこ 27件
4位	電灯・電話等の配線 14件	火入れ 17件	放火(疑い含む) 20件
5位	火入れ 13件	こんろ 15件	こんろ 13件

# 火災種別の状況

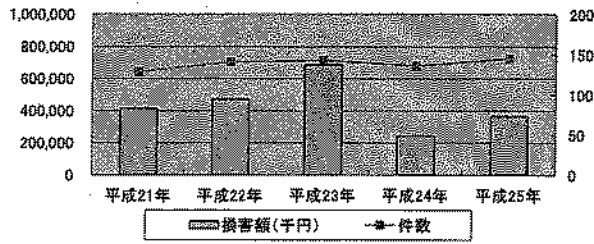
## 建物火災

平成25年の建物火災発生件数は145件であり、前年と比較して9件増加した。また、全体に占める割合は50.0%であった。

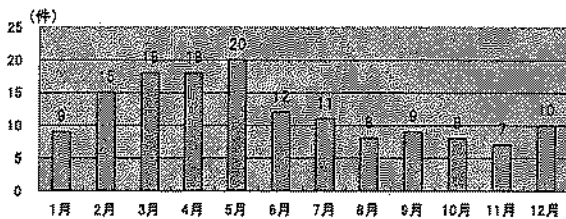
建物火災の出火原因の上位(不明・調査中を除く)は、たばこ(22件)、放火(疑いを含む)(18件)、こんろ(10件)、たき火(8件)、であった。

<建物火災の件数及び損害額の推移>


	平成21年	平成22年	平成23年	平成24年	平成25年
件数	129	141	143	136	145
損害額(千円)	414,329	472,939	684,687	241,659	365,032



<月別建物火災発生状況>



<建物火災の主な出火原因別分類>



## 林野火災

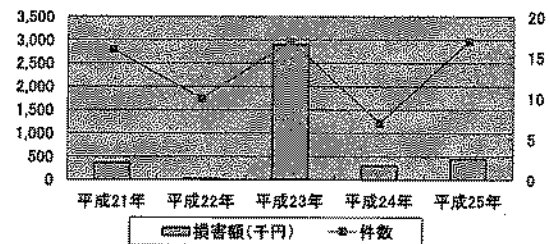
平成25年の林野火災発生件数は17件であり、前年と比較して10件増加した。

損害額も446千円と前年より146千円増加した。

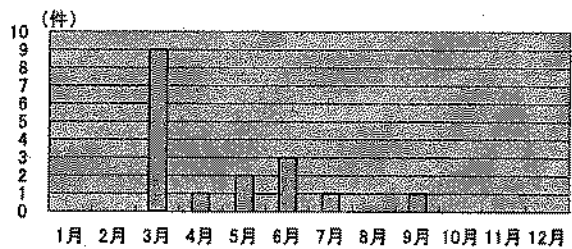
主な出火原因は火入れ(10件)、たき火(5件)であった。

<林野火災の件数及び損害額の推移>

	平成21年	平成22年	平成23年	平成24年	平成25年
件数	16	10	17	7	17
損害額(千円)	359	25	2,900	300	446



<月別林野火災発生状況>



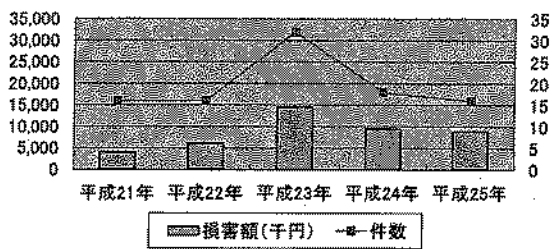
### 車両火災

平成25年の車両火災発生件数は16件であり、前年から2件減少した。また、損害額は8,954千円で、前年と比較して545千円減少した。

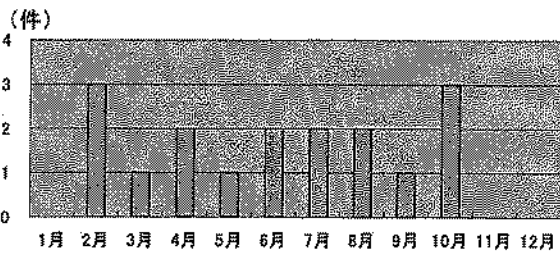
出火原因は、排気管が4件で最も多かった。

＜車両火災の件数及び損害額の推移＞


	平成21年	平成22年	平成23年	平成24年	平成25年
件数	16	16	32	18	16
損害額(千円)	4,027	6,094	14,516	9,499	8,954



＜月別車両火災発生状況＞



＜車両火災の出火原因別分類＞



### その他火災

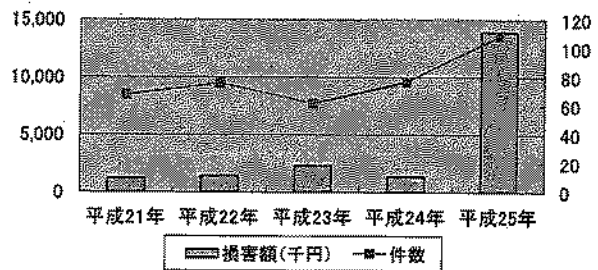
平成25年のその他火災の発生件数は109件であり、前年と比較して32件増加した。

また、損害額は12,572千円増加し、13,936千円であった。

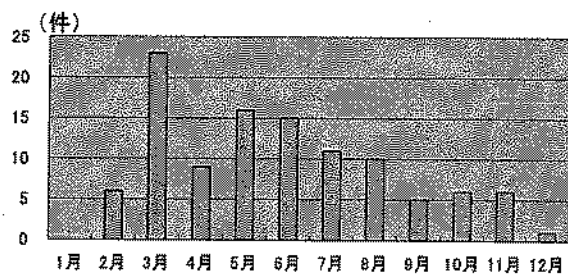
出火原因は、火入れが34件で一番多かった。

＜その他火災の件数及び損害額の推移＞

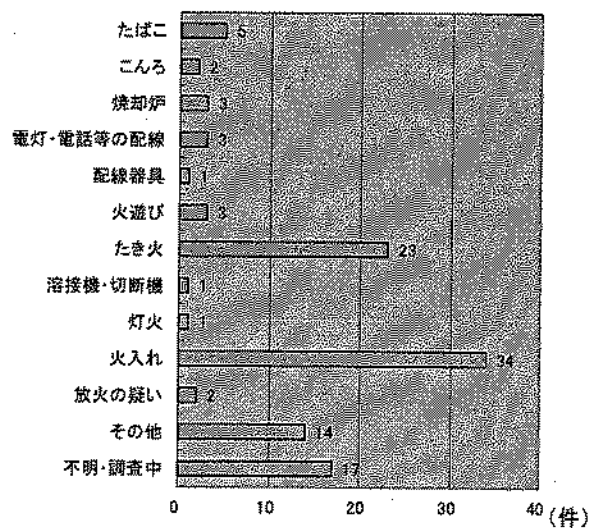
	平成21年	平成22年	平成23年	平成24年	平成25年
件数	68	76	62	77	109
損害額(千円)	1,227	1,417	2,279	1,364	13,936



＜月別その他火災発生状況＞



＜その他火災の出火原因別分類＞



## 過去の火災発生状況の推移

昭和53年に439件と最悪を記録した火災件数はその後減少し、平成3年及び平成4年には225件まで減少した。

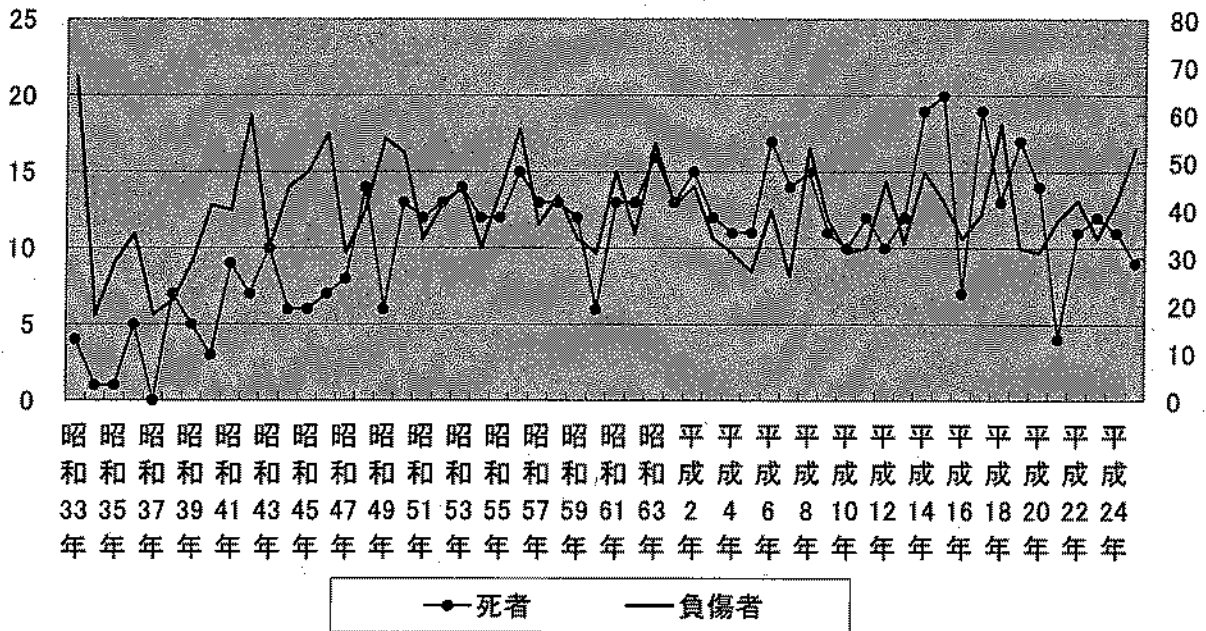
平成6年に火災件数が急激に増加しているが、これは平成6年に火災報告取扱要領が改正され、火災件数の計上方法が見直しされたことが影響していると考えられる。特にその他火災(枯草火災等)の件数の影響が大きい。

建物火災は昭和50年代以降減少傾向にあり、平成元年以降200件を超えているのは平成7年のみである。林野火災も平成以降減少傾向である。車両火災は、平成23年の32件を除けば、近年20件弱で推移している。

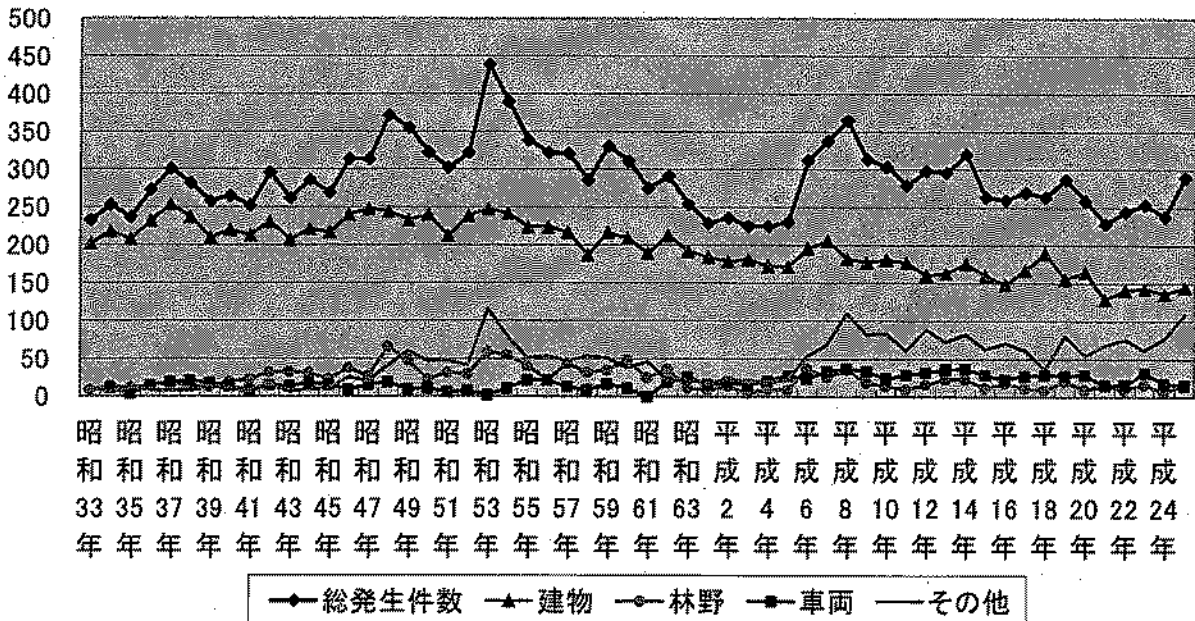
死者数は平成15年に20名、平成14年及び平成17年にそれぞれ19名と多い年があったものの、概ね10名～15名程度で推移し、平成16年は7名、平成21年は4名、平成25年は9名と、一桁となっている。

(表1-15参照)

### <死傷者・負傷者の推移>



### <出火件数の推移>



# 火災予防

## 防火対象物数

県内の防火対象物数は20,640件(平成26年3月31日現在)である。

県内の防火対象物として大きな割合を占めるのは、寄宿舍・共同住宅、工場・作業場、事務所、倉庫などである。

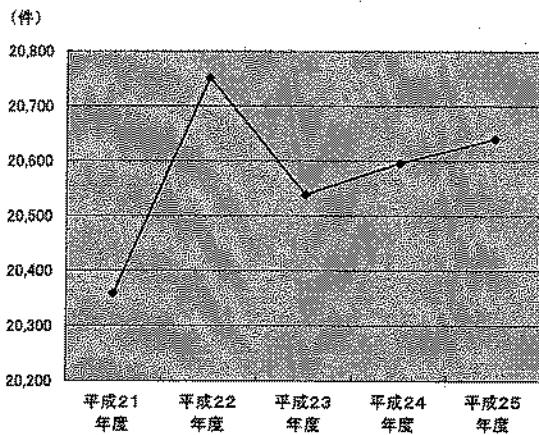
また、平成21年度と比較して、増加率が大きい区分(100施設以上)は、社会福祉施設(グループホーム等+26%、社会福祉施設・保育園等+30%)を含む)である。

市町村別に見ると、市部の合計が69.6%となり、防火対象物が偏在している状況がうかがえる。

(表1-16, 1-17参照)

### <防火対象物の推移>

平成 21 年度	平成 22 年度	平成 23 年度	平成 24 年度	平成 25 年度	5年間の増減	
					増 減 数	増 減 率
20,359	20,752	20,592	20,596	20,640	281	1.38%



## 防火管理

県内の防火管理実施義務対象物(消防法8条対象物)は5,057件である(平成26年3月31日現在)。

(「1-19 防火管理者実施状況」参照。下記同様。)

そのうち、防火管理者の選任されている防火対象物が4,104件であり、防火管理者の選任率は81.2%(対前年+12.6%)であった。

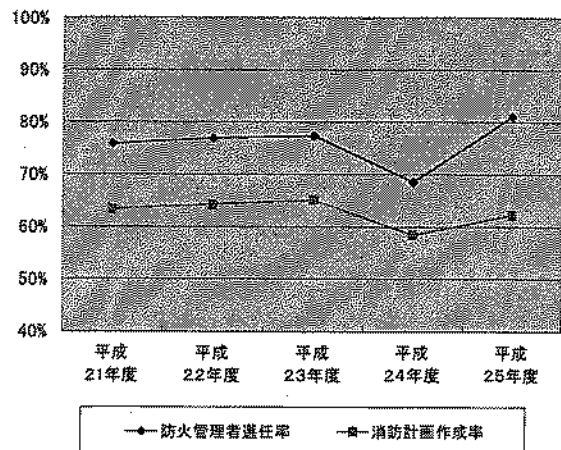
また、消防計画の作成率は62.3%(同+3.8%)であった。

防火対象物の区分ごとで見ると、キャバレー等、待合・料理店、飲食店といった特定防火対象物(避難経路を熟知していない不特定多数の人が出入りする建物)や寄宿舍・共同住宅において防火管理者の選任等が行われていないものが多い。

(表1-18, 1-19参照)

### <防火管理者選任率・消防計画作成率の推移>

	平成 21 年度	平成 22 年度	平成 23 年度	平成 24 年度	平成 25 年度
防火管理実施義務対象物数	5,138	5,180	5,130	5,856	5,057
防火管理者選任率	75.9%	77.0%	77.4%	68.6%	81.2%
消防計画作成率	63.4%	64.3%	65.1%	58.5%	62.3%





## 消防用設備

消防用設備の設置状況は、設置が必要な対象物数の少ないガス漏れ警報設備、避難設備（消防用水、排煙設備）等については、設置率100%を達成している。

しかし、設置が必要な防火対象物の多い屋内消火栓設備、非常警報設備をはじめ、消防用設備等の種類によっては依然として未設置の防火対象物が存在する。


平成25年度の消防用設備の点検報告率は43.4%であり、1,000㎡未満、1,000㎡以上に分けるとそれぞれ35.9%、71.2%となっている。これは大規模な建物については消防機関が立入検査を行うなどして重点的に指導を行っていることにより生じた差と思われる。

過去5年間の状況を見ると、わずかに上昇しているものの、点検報告率は依然低い状態である。

区分別では、待合・料理店、寄宿舍・共同住宅、飲食店、複合用途、工場・作業場等の防火対象物は点検報告率が低い状況にある。

(表1-20~23参照)

### <消防用設備の点検報告率の推移>



## 立入検査


平成25年度の防火対象物への立入検査件数は5,153件であり、昨年度から1,165件増加した。これは、平成24年5月の福山市ホテル火災、2月の長崎市グループホーム火災に係る緊急査察の実施と、米子市消防署における、査察チームの設置等による影響が大きく、その結果、過去5年間で見ると、最も多かった。

しかし、検査実施率は全防火対象物数の25.0%と、依然低い水準にある。

立入検査を行った防火対象物を区分ごとにみると、寄宿舍・共同住宅が1,206件と最も多く、次いで事務所が619件だった。

(表1-24, 1-25参照)

### <立入検査実施状況>



1-1 月別火災発生件数

	出火件数										焼損棟数							り災世帯数				り災人員		死者数		損害額(千円)										焼損面積			
	合計	建物	林野	車両	船舶	航空機	その他	合計	全棟	半焼	部分焼	ぼや	合計	全損	半損	小損	死者	焼死者	合計額	建物	うち建物	うち取寄物	林野	車両	船舶	航空機	その他	建物床面積(㎡)	建物敷地面積(㎡)	林野	(a)								
																																合計	合計	合計	合計	合計	合計	合計	合計
1月	10	9	0	0	1	0	0	1	0	0	0	1	10	3	0	7	18	0	4	6,618	6,455	5,719	736	0	154	10	0	0	0	420	0	0							
2月	25	15	0	3	0	7	11	2	0	6	3	11	3	2	5	36	0	6	43,080	35,497	31,179	4,318	0	169	0	0	7,414	1,029	81	0									
3月	51	18	9	1	0	23	11	5	1	4	1	12	6	1	5	20	2	7	24,044	23,865	20,172	3,493	282	56	0	0	71	989	56	127									
4月	30	18	1	2	0	9	8	3	2	3	0	10	4	4	2	23	1	4	82,349	77,839	62,294	15,545	46	611	0	0	3,853	2,093	15	2									
5月	48	20	2	1	1	16	11	8	0	3	0	7	1	0	6	21	1	2	28,588	26,928	18,458	8,470	148	138	10	0	1,364	1,421	26	15									
6月	32	12	3	2	0	15	7	2	0	4	1	9	3	1	5	22	0	2	38,850	38,537	32,744	3,793	0	1,556	0	0	257	1,105	13	30									
7月	25	11	1	2	0	11	15	5	1	6	3	13	3	1	9	30	0	2	32,789	32,835	24,013	8,822	0	104	0	0	650	810	54	1									
8月	20	8	0	2	0	10	6	2	0	1	3	9	3	0	6	16	0	6	20,604	26,263	21,970	4,293	0	114	0	0	227	602	10	0									
9月	17	9	1	1	1	5	6	1	2	2	1	5	1	1	3	12	0	5	17,447	17,354	12,214	5,140	0	42	51	0	0	662	33	0									
10月	17	8	0	3	0	6	1	0	0	0	1	3	0	0	3	7	1	3	12,955	8,916	7,973	943	0	3,421	0	0	18	66	48	0									
11月	13	7	0	0	0	6	4	1	0	1	2	14	4	1	9	36	2	5	51,891	51,856	47,848	3,810	0	304	0	0	31	664	13	0									
12月	11	10	0	0	0	1	15	4	0	9	2	13	3	0	10	48	2	6	24,223	21,887	20,677	1,210	0	2,285	0	0	51	773	100	4									
合計	290	145	17	16	3	108	96	33	6	39	18	118	34	12	70	289	9	53	388,439	365,032	305,259	59,773	446	8,954	71	0	13,936	19,644	449	188									

1-2 市町村別火災発生件数

市町村	出火件数										罹災世帯数						罹災者数						損害額(千円)										焼損面積			
	合計	建物	林野	車両	船舶	新築機	その他	合計	全壊	半壊	部分壊	住や	合計	全壊	半壊	小損	死	負傷者	合計額	建物	うち 建物	うち 仮設物	林野	車両	船舶	新築機	その他	建物 床面積 (㎡)	林野(a)							
																														罹災者	合計	建物	仮設物	林野	車両	船舶
鳥取市	81	42	2	3	0	0	34	17	2	3	8	3	31	10	6	15	60	3	25	124,092	116,765	86,535	28,230	0	409	0	0	7,138	2,534	117	14					
米子市	55	28	1	1	0	0	25	18	5	0	3	3	26	7	1	18	72	3	7	57,593	58,010	52,744	3,268	0	407	0	0	1,166	1,396	152	0					
倉吉市	19	14	1	1	0	0	3	23	11	1	6	5	17	5	2	10	36	0	1	51,851	50,147	40,333	9,814	0	35	0	0	1,649	1,959	26	0					
境港市	23	12	0	2	3	0	6	5	2	0	2	1	11	2	0	9	38	1	5	18,139	14,045	12,833	1,212	0	3,962	71	0	81	448	40	0					
岩美町	6	4	0	0	0	0	4	1	0	0	1	0	3	1	0	2	8	0	2	32,032	32,009	30,218	1,811	0	3	0	0	0	0	0	21	0				
若狭町	1	1	0	0	0	0	0	0	0	0	0	0	1	0	0	1	4	0	0	120	126	115	11	0	0	0	0	0	0	5	0	0				
智頭町	2	1	0	0	0	0	1	0	0	0	0	0	1	0	0	1	3	0	0	5	2	1	1	0	0	0	0	0	0	3	0	1	0			
八頭町	6	5	0	0	0	0	1	1	0	0	1	0	6	4	0	2	12	0	1	11,908	11,784	10,533	1,221	0	154	0	0	0	0	555	4	0				
三朝町	3	0	0	1	0	0	2	0	0	0	0	0	0	0	0	0	0	0	0	111	0	0	0	0	90	0	0	21	0	0	0	0				
湯梨原町	11	7	2	0	0	0	2	8	4	0	3	2	5	1	1	3	15	0	2	14,002	13,697	12,034	1,663	0	0	0	0	0	0	0	0	0	0			
琴浦町	10	12	2	1	0	0	3	7	2	2	1	2	3	0	0	3	7	0	1	28,319	23,261	18,838	4,422	0	1,301	0	0	3,557	1,404	10	1	0				
北栄町	3	2	0	1	0	0	0	6	2	0	2	2	3	1	0	2	14	0	3	17,065	15,703	14,148	1,565	0	1,382	0	0	0	0	359	0	0	0			
日吉津村	0	0	0	0	0	0	0	0	0	0	0	0	0	0	0	0	0	0	0	0	0	0	0	0	0	0	0	0	0	0	0	0	0			
大山町	20	8	1	2	0	0	9	4	3	0	1	0	3	1	1	1	8	1	1	6,297	6,228	3,222	3,004	0	70	0	0	1	328	15	17	0				
南勝町	15	2	4	1	0	0	8	4	1	0	3	0	2	1	0	1	4	0	1	10,684	9,688	7,243	2,445	400	394	0	0	2	268	4	84	0				
伯耆町	12	5	0	1	0	0	6	0	0	0	0	0	2	1	0	1	7	1	4	12,298	12,146	12,014	132	0	130	0	0	0	0	119	31	0	0			
白根町	6	2	2	1	0	0	1	3	1	0	2	0	2	0	1	1	5	0	0	3,486	3,433	2,447	986	48	17	0	0	0	0	181	5	17	0			
日野町	3	0	0	1	0	0	2	0	0	0	0	0	0	0	0	0	0	0	0	138	0	0	0	0	100	0	0	33	0	0	0	0				
江府町	4	0	2	0	0	0	2	0	0	0	0	0	0	0	0	0	0	0	0	0	0	0	0	0	0	0	0	0	0	0	0	25	0			
東部	96	53	2	3	0	0	40	19	2	3	11	3	42	16	6	21	97	3	28	188,463	160,676	129,402	31,274	0	646	0	0	7,141	3,445	143	14	0				
中部	54	35	5	4	0	0	10	45	18	3	12	11	28	7	3	18	72	0	7	111,346	102,808	85,054	17,454	0	3,008	0	0	5,532	4,430	66	31	0				
西部	138	97	10	9	3	0	58	32	12	0	16	4	48	12	3	31	130	8	18	108,623	101,548	90,503	11,046	448	3,300	71	0	1,263	2,740	260	143	0				
合計	290	145	17	16	3	0	109	50	32	6	32	18	110	34	12	70	288	9	53	388,430	355,032	305,259	59,773	446	6,954	71	0	13,936	10,644	449	188	0				



1-3 月別・市町村別火災発生状況

	1月		2月		3月		4月		5月		6月		7月		8月		9月		10月		11月		12月		合計				
	件数	損害額 (千円)	件数	損害額 (千円)	件数	損害額 (千円)	件数	損害額 (千円)	件数	損害額 (千円)	件数	損害額 (千円)	件数	損害額 (千円)	件数	損害額 (千円)	件数	損害額 (千円)	件数	損害額 (千円)	件数	損害額 (千円)	件数	損害額 (千円)	件数	損害額 (千円)	件数	損害額 (千円)	
鳥取市	2	195	5	12,610	13	1,844	10	19,113	11	15,717	7	263	7	8,442	9	9,128	5	7,818	4	4,772	6	44,358	2	132	81	124,392			
米子市	4	133	8	20,936	4	5,953	3	337	10	884	7	8,857	2	103	1	0	3	0	4	4,018	6	7,626	3	8,736	55	57,583			
倉吉市	1	184	1	2,597	4	1,108	1	5,024	3	10,235	3	10,948	4	21,581	1	163	0	0	1	11	3,263	1	7	2	11,673	23	18,139		
境港市	1	10	1	1	2	3,002	1	25	4	18	1	0	2	0	4	70	3	70	1	1,823	0	0	0	1	5	8	32,032		
岩美町	0	0	0	0	0	0	2	30,203	1	0	1	1	1	126	0	0	0	0	0	0	0	0	0	0	0	1	126		
若桜町	0	0	0	0	0	0	0	0	0	0	0	0	0	0	0	0	0	0	0	0	0	0	0	0	0	0	0	0	
智頭町	0	0	0	0	0	0	0	0	0	0	0	0	0	0	0	0	0	0	0	0	0	0	0	0	0	0	0	0	
八頭町	1	5,780	0	0	3	6,120	0	0	1	8	0	0	0	0	0	0	0	1	0	0	0	0	0	0	0	0	6	11,998	
三朝町	0	0	0	0	0	0	0	0	2	21	0	0	1	90	0	0	0	0	0	0	0	0	0	0	0	0	3	111	
湯梨浜町	1	317	1	1,541	2	5	0	0	2	56	3	9,855	1	2,392	0	0	0	0	0	0	0	0	0	0	0	0	11	14,002	
琴浦町	0	0	2	796	2	36	4	15,242	3	1,499	2	1,531	2	4	1	1,341	1	7,795	1	135	0	0	0	0	0	0	18	28,319	
北栄町	0	0	1	62	0	0	0	0	0	0	0	0	0	0	1	13,464	0	0	0	0	0	0	0	0	0	1	3,539	3	17,065
日吉津村	0	0	0	0	0	0	0	0	0	0	0	0	0	0	0	0	0	0	0	0	0	0	0	0	0	0	0	0	
大山町	0	0	3	2,520	5	1,382	1	0	0	0	3	2	2	51	1	2,338	2	1	3	3	0	0	0	0	0	0	20	6,297	
南郷町	0	0	1	0	8	4,165	2	594	1	148	3	5,777	0	0	0	0	0	0	0	0	0	0	0	0	0	0	15	10,884	
伯耆町	0	0	0	0	2	396	2	11,748	2	2	1	0	1	0	1	0	1	0	2	150	0	0	0	0	0	0	12	12,296	
日南町	0	0	1	2,017	1	0	3	63	0	0	1	1,416	0	0	0	0	0	0	0	0	0	0	0	0	0	0	6	3,496	
日野町	0	0	0	0	1	33	1	0	0	0	0	0	0	0	1	100	0	0	0	0	0	0	0	0	0	3	133		
江府町	0	0	0	0	4	0	0	0	0	0	0	0	0	0	0	0	0	0	0	0	0	0	0	0	0	4	0		
東部	3	5,975	5	12,610	16	7,964	12	49,316	13	15,725	8	264	10	8,568	9	9,128	7	9,641	5	4,775	6	44,358	4	139	98	168,463			
中部	2	501	5	4,996	8	1,149	5	20,266	10	11,811	8	22,034	8	24,067	3	14,968	1	7,735	2	146	0	0	0	2	3,675	54	111,348		
西部	5	143	14	25,474	27	14,931	13	12,767	17	1,052	16	16,052	7	154	8	2,508	9	71	10	7,434	7	7,633	7	20,409	138	108,628			
合計	10	6,619	24	43,080	51	24,044	30	82,349	40	28,588	32	36,350	25	32,789	20	26,604	17	17,447	17	12,355	13	51,991	11	24,223	290	389,439			

1-4 出火原因別損害状況

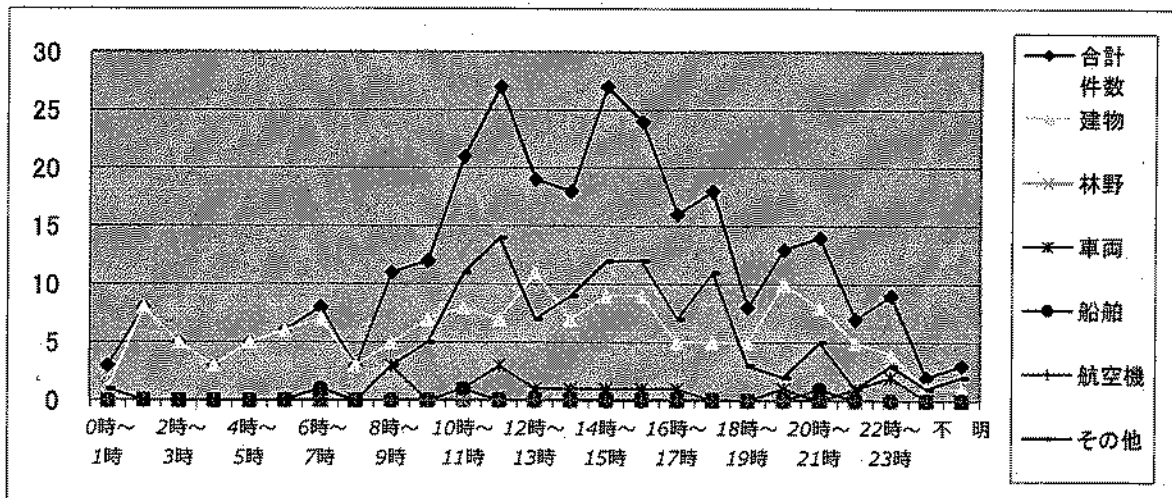
火災原因	件数 合計	件数						損害額合計	損害額						焼損面積		り災 世帯
		建物	林野	車両	船舶	航空機	その他		建物	林野	車両	船舶	航空機	その他	建物 (㎡)	林野 (a)	
たばこ	27	22	0	0	0	0	5	38,004	37,334	0	0	0	0	670	1,261	0	18
こんろ	13	10	0	1	0	0	2	14,007	13,852	0	150	0	0	5	119	0	9
かまど	0	0	0	0	0	0	0	0	0	0	0	0	0	0	0	0	0
風呂かまど	4	4	0	0	0	0	0	3,826	3,826	0	0	0	0	0	192	0	4
炉	0	0	0	0	0	0	0	0	0	0	0	0	0	0	0	0	0
焼却炉	4	1	0	0	0	0	3	900	29	0	0	0	0	871	5	0	0
ストーブ	7	7	0	0	0	0	0	41,640	40,038	0	1,300	0	0	302	513	0	7
こたつ	0	0	0	0	0	0	0	0	0	0	0	0	0	0	0	0	0
ボイラー	0	0	0	0	0	0	0	0	0	0	0	0	0	0	0	0	0
煙突・煙道	1	1	0	0	0	0	0	5,780	5,626	0	154	0	0	0	407	0	3
排気管	4	0	0	4	0	0	0	3,433	0	0	3,433	0	0	0	0	0	0
電気機器	1	1	0	0	0	0	0	5	5	0	0	0	0	0	0	0	0
電気装置	4	4	0	0	0	0	0	329	329	0	0	0	0	0	18	0	1
電灯・電話等 の配線	6	3	0	0	0	0	3	8,009	7,992	0	0	0	0	17	112	0	1
内燃機関	0	0	0	0	0	0	0	0	0	0	0	0	0	0	0	0	0
配線器具	8	7	0	0	0	0	1	63,585	62,888	0	686	0	0	12	1,125	0	9
火遊び	7	4	0	0	0	0	3	7,578	7,578	0	0	0	0	0	59	0	6
マッチ・ ライター	5	3	0	2	0	0	0	2,701	2,597	0	104	0	0	0	66	0	1
たき火	36	8	5	0	0	0	23	23,387	22,551	252	0	0	0	584	1,501	43	5
溶接機・ 切断機	3	1	0	1	0	0	1	603	9	0	594	0	0	0	9	0	0
灯火	4	3	0	0	0	0	1	4,463	4,460	0	3	0	0	0	288	0	4
衝突の火花	0	0	0	0	0	0	0	0	0	0	0	0	0	0	0	0	0
取灰	4	4	0	0	0	0	0	19,507	19,207	0	300	0	0	0	360	0	5
火入れ	47	3	10	0	0	0	34	1,848	1,399	194	0	0	0	255	77	119	1
放火	7	7	0	0	0	0	0	18,744	18,744	0	0	0	0	0	696	0	4
放火の疑い	13	11	0	0	0	0	2	2,338	2,214	0	0	0	0	124	109	0	1
その他	43	19	1	6	3	0	14	36,457	24,315	0	1,682	71	0	10,389	1,425	26	11
不明・ 調査中	42	22	1	2	0	0	17	91,295	90,039	0	549	0	0	707	2,302	0	25
合計	290	145	17	16	3	0	109	388,439	365,032	446	8,954	71	0	13,936	10,644	188	116

1-5 出火原因別損害状況

	平成18年		平成19年		平成20年		平成21年		平成22年		平成23年		平成24年		平成25年	
	件数	損害額	件数	損害額	件数	損害額	件数	損害額	件数	損害額	件数	損害額	件数	損害額	件数	損害額
たばこ	19	64,281	5	47,820	2	0	3	5	13	62,155	15	61,725	18	21,363	27	38,004
こんろ	31	32,986	35	104,350	21	63,727	16	17,536	20	19,846	8	4,841	15	16,030	13	14,007
かまど	1	268	2	1,027	1	2,293	0	0	0	0	2	1,788	0	0	0	0
風呂かまど	6	39,895	1	1,794	2	3	1	3,965	2	436	4	4,216	3	169	4	3,826
炉	1	921	0	0	1	14	1	10	0	0	0	0	0	0	0	0
焼却炉	5	102	2	66	6	6,604	0	0	4	40	3	53	9	4,476	4	900
ストーブ	15	43,463	6	19,701	8	35,506	11	52,563	8	19,910	10	44,846	13	16,670	7	41,640
こたつ	0	0	1	5,753	0	0	1	2	0	0	0	0	0	0	0	0
ボイラー	1	16	0	0	1	6	0	0	1	28	4	2,272	0	0	0	0
煙突・煙道	3	23,150	2	503	3	1,784	2	82	1	1,270	2	10	1	1,033	1	5,780
排気管	4	2,698	4	829	1	166	3	626	1	75	4	9,668	6	2,554	4	3,433
電気機器	5	6,354	0	0	10	300	3	1,848	8	4,620	8	18,742	1	538	1	5
電気装置	3	1,797	8	5,966	3	1,342	2	3,061	1	439	3	2,798	2	389	4	329
電灯・電話等の配線	10	65,619	5	16,090	15	347,540	8	75,309	8	29,768	14	159,766	5	12,879	6	8,009
内燃機関	1	70	0	0	1	600	0	0	0	0	1	440	0	0	0	0
配線器具	6	76,232	13	34,995	7	128,059	3	34,380	3	11,251	6	27,790	4	14,567	8	63,585
火遊び	8	13,206	10	14,521	15	2,181	7	10,201	4	4,773	7	4,052	5	1	7	7,578
マッチ・ライター	7	22,606	6	17,369	8	280	5	5,728	8	4,436	5	12,487	3	1,516	5	2,701
たき火	18	4,361	35	6,622	24	5,759	30	781	31	2,878	25	1,476	22	154	36	23,387
溶接機・切断機	4	351	2	54	3	305	0	0	3	235	2	3,000	1	0	3	603
灯火	2	10,111	2	18,152	5	5,023	4	5,491	3	4,938	4	35,240	4	52,670	4	4,463
衝突の火花	1	473	1	0	1	18	0	0	0	0	0	0	0	0	0	0
取灰	2	6,551	2	124	2	997	4	5,807	0	0	0	0	2	36	4	19,507
火入れ	8	37	16	2,885	8	2,904	12	547	13	197	13	142	17	5,779	47	1,848
放火	11	6,753	14	6,484	13	28,005	8	6,305	13	233	17	13,612	14	6,893	7	18,744
放火の疑い	11	8,636	28	11,565	22	23,454	28	15,588	18	30,662	14	4,452	7	5,464	13	2,338
その他	35	68,357	33	7,833	22	44,329	24	4,615	42	159,981	44	64,707	48	22,092	43	36,457
不明・調査中	46	253,278	39	99,241	38	232,012	47	171,517	39	122,519	39	226,261	38	67,549	42	91,295
合計	264	772,572	272	423,544	243	933,211	223	415,967	244	480,490	254	704,382	238	252,822	290	388,439

### 1-6 時間帯別火災状況

時間帯	合計 件数	構成比 (%)	建物	林野	車両	船舶	航空機	その他	うち損害額 1,000 万円以上 火災	損害額	構成比 (%)	建物焼 損 床面積 (㎡)	林野焼 損 面積
0時～1時	3	1.0%	1	1	0	0	0	1	0	1,013	0.3%	4	0
1時～2時	8	2.8%	8	0	0	0	0	0	1	23,967	6.2%	602	0
2時～3時	5	1.7%	5	0	0	0	0	0	1	33,383	8.6%	1,093	0
3時～4時	3	1.0%	3	0	0	0	0	0	0	9,701	2.5%	402	0
4時～5時	5	1.7%	5	0	0	0	0	0	0	7,489	1.9%	270	0
5時～6時	6	2.1%	6	0	0	0	0	0	0	10,650	2.7%	272	0
6時～7時	8	2.8%	7	0	0	1	0	0	0	3,814	1.0%	94	0
7時～8時	3	1.0%	3	0	0	0	0	0	0	2,645	0.7%	170	0
8時～9時	11	3.8%	5	0	3	0	0	3	0	1,788	0.5%	221	0
9時～10時	12	4.1%	7	0	0	0	0	5	1	18,999	4.9%	401	0
10時～11時	21	7.2%	8	0	1	1	0	11	0	19,880	5.1%	827	0
11時～12時	27	9.3%	7	3	3	0	0	14	0	21,457	5.5%	702	16
12時～13時	19	6.6%	11	0	1	0	0	7	1	38,990	10.0%	625	4
13時～14時	18	6.2%	7	1	1	0	0	9	0	17,475	4.5%	230	17
14時～15時	27	9.3%	9	5	1	0	0	12	1	21,119	5.4%	188	92
15時～16時	24	8.3%	9	2	1	0	0	12	0	26,756	6.9%	1,264	25
16時～17時	16	5.5%	5	3	1	0	0	7	0	3,246	0.8%	66	24
17時～18時	18	6.2%	5	2	0	0	0	11	0	29	0.0%	34	10
18時～19時	8	2.8%	5	0	0	0	0	3	1	30,380	7.8%	238	0
19時～20時	13	4.5%	10	0	1	0	0	2	0	16,592	4.3%	661	0
20時～21時	14	4.8%	8	0	0	1	0	5	1	31,726	8.2%	559	0
21時～22時	7	2.4%	5	0	1	0	0	1	1	20,380	5.2%	328	0
22時～23時	9	3.1%	4	0	2	0	0	3	1	23,396	6.0%	1,293	0
23時～24時	2	0.7%	1	0	0	0	0	1	0	3,539	0.9%	100	0
不明	3	1.0%	1	0	0	0	0	2	0	25	0.0%	0	0
合計	290	100.0%	145	17	16	3	0	109	9	388,439	100.0%	10,644	188



1-7 全火災の損害額段階別出火件数

損害額(千円)	計	建物	林野	車両	船舶	航空機	その他
100未満	194	61	15	9	3	0	106
500未満	29	22	2	4	0	0	1
1,000未満	4	2	0	1	0	0	1
5,000未満	35	33	0	2	0	0	0
10,000未満	19	18	0	0	0	0	1
20,000未満	7	7	0	0	0	0	0
30,000未満	0	0	0	0	0	0	0
50,000未満	2	2	0	0	0	0	0
50,000以上	0	0	0	0	0	0	0
合計	290	145	17	16	3	0	109

1-8 初期消火器具使用状況

区分	合計		火災鎮圧に主として効果があったもの		火災鎮圧に効果がなかったもの	
	出火件数	損害額(千円)	出火件数	損害額(千円)	出火件数	損害額(千円)
初期消火なし	84	117,771				
水バケツ	9	32,449	3	14	6	32,435
水槽	0	0	0	0	0	0
乾燥砂	0	0	0	0	0	0
膨張ひる石又は膨張真珠岩	0	0				
水消火器	0	0				
酸アルカリ消火器	0	0				
強化液消火器	5	370	4	263	1	107
泡消火器	0	0				
二酸化炭素消火器	0	0				
粉末消火器	31	21,821	15	1,073	16	20,748
ハロゲン化物消火器	0	0				
屋内消火栓設備	2	40	2	40		
泡消火設備	1	5	1	5		
スプリンクラー設備	0	0				
水噴霧消火設備	0	0				
二酸化炭素消火設備	1	2,338			1	2,338
ハロゲン化物消火設備	0	0				
粉末消火設備	0	0				
屋外消火栓設備	3	3,231	1	429	2	2,802
動力消防ポンプ設備	0	0				
水道、浴槽、汲み置き等の水をかけた	78	80,509	41	9,640	37	70,869
寝具、衣類等をかけた	4	11,220	1	13	3	11,207
もみ消した	14	152	3	4	11	148
その他	58	118,533	17	12,326	41	106,207
合計	290	388,439	88	23,807	118	246,861

1-9 覚知方法別火災発生状況

区分	出火件数	損害額(千円)
火災報知専用番号	224	376,292
うち固定電話	109	252,382
うち携帯電話	115	123,910
加入電話	14	105
うち固定電話	9	91
うち携帯電話	5	14
警察電話	11	6,687
駆け付け通報	0	0
事後通知	32	725
その他	9	4,630
合計	290	388,439

1-10 天気別火災発生状況

区分	出火件数	損害額(千円)	件数割合
快晴	7	1,572	2%
晴れ	164	133,993	57%
曇り	90	178,536	31%
霧雨	1	0	0%
雨	20	49,063	7%
雪	7	25,275	2%
あられ	0	0	0%
みぞれ	0	0	0%
その他	1	0	0%
合計	290	388,439	100%

1-11 火災による死者の発生状況 その1

出火日時	出火場所	火災種別	出火原因	用途	死者の発生した建物等					
					構造及び階数	延面積 (㎡)	出火階及び出火箇所	最寄りの消防機関からの距離(100m)	焼損程度	焼損床面積(㎡)
3/4 13:02	大山町	車両	排気管	-	-	-	-	32	-	-
3/28 11:20	堺港市	建物	たばこ	住宅	木造2階	156	1階居室	16	全焼	156
4/6 1:30	伯耆町	建物	不明	住宅	木造2階	115	1階居室	50	全焼	115
5/17 3:48	鳥取市	建物	たばこ	住宅	木造2階	269	1階居室	49	全焼	223
10/4 20:08	米子市	建物	不明	共同住宅	その他の建築物2階	239	1階居室	20	部分焼	28
11/28 1:30	鳥取市	建物	不明	住宅	木造2階	163	1階居室	20	全焼	163
12/4 5:25	米子市	建物	不明	住宅	木造2階	137	1階居室	20	全焼	137

1-11 火災による死者の発生状況 その2

出火日時	死者の数の内訳		出火時死者のいた場所	死者の発生した場所	死者の生じた理由	死因	出火者
	死者の性別及び年齢	災害時要保護者の該当					
3/4 13:02	75歳	男	車内	車内	逃げ切れず	火傷	本人
3/28 11:20	25歳	男	屋内居室	屋内居室	逃げ遅れ	一酸化炭素中毒・窒息	他人
4/6 1:30	77歳	男	屋内居室	屋内居室	逃げ遅れ	一酸化炭素中毒・窒息	本人
5/17 3:48	64歳	男	屋内居室	屋内居室	逃げ遅れ	一酸化炭素中毒・窒息	本人
10/4 20:08	59歳	女	屋内居室	屋内居室	不明・調査中	火傷	本人
11/28 1:30	82歳 82歳	男 女	屋内居室	屋内居室	逃げ遅れ	一酸化炭素中毒・窒息	不明
12/4 5:25	74歳 72歳	男 女	屋内居室 屋内食堂室	屋内居室 屋内食堂室	逃げ遅れ	火傷 一酸化炭素中毒・窒息	不明

1-12 損害額1,000万円以上の火災(9件) その1

出火時刻	鎮火時刻	火災種別	出火場所	火元の用途	焼損棟数					り災世帯数			
					全焼	半焼	部分焼	ぼや	全損	半損	小損		
4月3日 18:45	4月3日 20:22	建物	岩美町	住宅					1				
4月6日 1:30	4月6日 2:13	建物	伯耆町	住宅					1				
4月11日 14:45	4月11日 15:15	建物	鳥取市	住宅			1					1	
4月12日 22:45	4月13日 1:15	建物	琴浦町	養鶏舎									
6月22日 9:25	6月22日 10:12	建物	倉吉市	住宅						1			
7月6日 2:20	7月6日 3:45	建物	倉吉市	倉庫	3		3	2	2				4
8月19日 21:55	8月19日 22:50	建物	北栄町	住宅	1			1	1				
11月4日 12:20	11月4日 13:23	建物	鳥取市	住宅						1			
12月12日 20:30	12月12日 21:22	建物	境港市	住宅	2		2	1	1	1			3

1-12 損害額1,000万円以上の火災(9件) その2

出火日	り災人員	死傷者		焼損床面積 (㎡)	焼損表面積 (㎡)	出火原因 (発火源)	天気	相対湿度 (%)
		死者	負傷者					
2月3日	3		1	230		ストーブ	曇	77
4月6日	2	1	1	115		不明	曇	89
4月11日	7			66	1	取灰	晴	40
4月12日	0		1	1,020		電気機器	晴	77
6月22日	4			172		たばこ	曇	71
7月6日	14			95	8	不明	曇	64
8月19日	2			258		配線器具	曇	82
11月4日	7		5	279		配線器具	雨	94
12月12日	13		1	123	19	配線器具	晴	67



# 1-13 主要火災記録

(建物焼損面積2,000㎡以上又は林野損傷面積1,000ha以上)

発生日月	出火場所及び名称・業態		損害額	焼損棟数			焼損面積 (㎡)	死者	負傷者	出火原因
				全焼	半焼	部分焼				
S34.5.5	東伯町法万	農家住宅	35,000	55			2,551			かまどの火の粉
S34.7.22	米子市米原	木工所 機械工場	22,157	1	7	2	2,028		2	不明
S35.4.24	八東町南	農家住宅	25,000	55	2	1	4,800		2	マッチの不始末
S35.8.7	東伯町赤碕	木綿製造工場	20,956	40	4		2,714		4	不明
S36.4.4	三朝町小河内	山林	218,500				1,310ha			火入れの火の粉
S37.3.11	名和町御来屋	酒造工場	11,795	19	2		2,122			石炭ストーブの加熱
S40.4.17	東伯町下伊勢	浦安小学校	26,000	5			3,536			かまど
S40.5.13	岸本町丸山	農家作業所	32,280	37	1	1	2,745			火あそび
S44.4.11	溝口町荘	専用住宅	2,288	6			2,130			マッチ
S44.6.4	名和町御来屋	家具製造工場	91,603	7	2	2	2,066			不明
S44.11.23	岩美町 禰部村湯山	旅館	200,000	2			2,840			電気火花
S46.2.14	羽合町下浅津	本堂	26,540	1			5,214			不明
S46.7.19	鳥取市 吉方温泉町	倉庫	21,736	8	2	12	3,833		1	溶解金属
S46.10.19	鳥取市 (鳥取駅前)	商店街	272,703	32		5	6,124		2	不明
S47.3.2	赤碕町赤碕	選果場	148,779	1			5,100			溶接機
S52.3.20	鳥取市立川町	工場	586,463	1			7,847		3	不明
S58.6.4	米子市錦町	製材工場 作業場	47,801	9	1	5	2,502		2	"
S59.2.18	岩美町浦富	浦富小学校	61,300	3			3,037			"
S60.8.10	北条町 田井沖浜	倉庫	24,747	6		1	4,090			"
H22.1.24	境港市昭和町	特別管理産業 廃棄物処理業	12,506				3,021		1	屋内配線

1-14 年別無火災市町村別一覧表

	鳥取市	米子市	倉吉市	境港市	岩美町	若桜町	智頭町	八頭町	三朝町	北栄町	湯梨浜町	琴浦町	日吉津村	大山町	南部町	伯耆町	日南町	日野町	江府町	合計	
昭和45年									○											1	
46年									○				○								2
47年													○								1
48年													○								1
49年													○								1
50年						○	○						○		○						4
51年													○								1
52年													○								1
53年						○															1
54年													○								1
55年																					0
56年																					0
57年																					0
58年						○															1
59年																					0
60年																					0
61年																					0
62年																					0
63年																					0
平成元年																					0
2年									○												1
3年																	○	○			2
4年						○							○								2
5年																			○		1
6年																					0
7年																			○		1
8年																					0
9年									○												1
10年																					0
11年																					0
12年													○						○		2
13年																					0
14年																					0
15年						○															1
16年												○									1
17年																					0
18年																			○		1
19年						○							○								2
20年						○						○						○			3
21年												○						○			2
22年																	○				1
23年																					0
24年																					0
25年													○								1
合計	0	0	0	0	0	7	1	0	4	0	0	1	13	0	1	0	1	3	5		37

※ 合併後の市町村については、合併前の市町村が全て無火災であった場合のみ無火災市町村として計上している。

1-15 年別火災統計

年次	出火件数				死者数				被害者数				被害額				出火率	
	火災件数	建物	林野	車両	船舶	その他	死者	負傷者	合計	建物	林野	車両	船舶	その他	焼死	本黒	全国	
32	205	176	18		3	8	4	20	66,255	64,473	280	0	0	1,902	0			
33	243	202	9		10	12	4	68	119,602	112,441	202	0	0	6,939	0			
34	237	208	14		3	6	1	18	138,166	136,184	748	0	0	363	0			
35	237	208	12		4	12	1	29	169,424	167,579	360	4	4	162	0			
36	273	232	15		2	9	5	35	351,295	348,116	202	867	50	75	0			
37	301	254	19		2	8	8	18	458,006	455,084	2,052	397	641	432	0			
38	282	237	14		2	8	7	21	414,987	412,888	993	379	2	125	0			
39	258	210	13		3	14	5	29	481,452	478,820	1,079	1,600	336	187	0			
40	265	220	14		3	11	3	41	565,762	564,604	1,395	420	0	333	0			
41	232	213	23		1	7	9	60	403,785	401,288	1,491	441	500	54	0			
42	298	262	33		1	17	7	60	566,050	563,305	2,323	2,813	300	109	0			
43	207	207	14		1	7	10	32	318,666	318,980	1,863	842	50	131	0			
44	286	221	31		6	10	6	45	423,531	421,401	6,221	1,320	271	318	0			
45	269	217	23		2	11	6	48	548,980	543,724	1,061	2,576	1,350	269	0			
46	314	240	18		1	26	7	56	728,006	719,084	7,098	2,226	680	968	0			
47	314	248	27		2	21	8	31	887,913	882,972	1,657	2,767	42	475	0			
48	372	244	36		2	41	14	40	987,710	986,706	11,016	1,190	5,178	2,921	0			
49	355	233	48		4	60	6	55	518,997	513,969	10,214	1,741	11,500	1,573	0			
50	323	240	23		2	47	13	52	736,765	733,589	860	2,178	50	98	0			
51	302	212	32		4	48	12	41	905,418	901,418	1,433	485	773	1,299	0			
52	322	239	30		4	41	13	41	1,022,742	1,013,618	1,997	2,285	1,751	3,085	0			
53	439	248	59		2	116	14	45	467,811	465,187	6,753	3,819	1,751	3,085	0			
54	390	242	55		4	80	12	32	507,477	504,317	2,937	3,024	928	2,10	0			
55	339	224	41		1	51	12	44	585,137	580,841	12,357	5,014	270	6,855	0			
56	322	224	22		0	54	13	57	660,010	650,156	237	4,984	0	4,853	0			
57	321	217	44		0	47	15	37	698,164	692,623	1,243	1,112	0	4,381	0			
58	286	187	32		4	54	12	43	468,774	464,583	2,259	19,645	1,045	1,236	0			
59	331	217	35		1	51	12	34	566,639	566,639	2,274	2,035	2,112	1,257	0			
60	311	209	48		5	38	6	31	640,613	634,274	2,507	1,455	1,539	338	0			
61	275	189	25		2	46	13	48	397,057	392,008	1,833	2,443	0	773	0			
62	291	213	36		1	22	13	35	791,619	772,510	13,459	9,729	29	1,801	0			
63	254	192	12		1	23	16	54	636,426	618,411	410	13,768	7	3,330	0			
64	229	184	9		3	17	16	34	482,065	475,425	921	3,626	1,336	257	0			
65	236	179	14		3	20	15	41	570,966	563,206	432	4,038	30	3,260	0			
66	225	173	10		3	20	12	34	740,419	738,931	653	4,540	52,958	3,339	0			
67	231	172	9		1	20	11	31	886,490	884,220	539	10,049	107	5,578	0			
68	312	196	38		0	22	11	27	776,470	767,692	40	5,888	0	3,150	0			
69	314	206	26		3	54	17	40	772,844	760,020	18,573	11,889	0	2,362	0			
70	365	182	36		0	88	14	26	605,801	603,655	3,375	10,479	514	6,136	0			
71	314	178	19		1	82	15	53	638,444	618,041	1,215	14,706	0	1,210	0			
72	304	181	14		1	84	10	31	594,948	572,725	294	20,810	54	1,086	0			
73	279	177	10		2	61	12	32	528,631	496,607	682	27,742	1,174	2,222	0			
74	298	160	10		1	89	12	46	676,353	644,539	23,281	6,015	718	1,802	0			
75	290	163	23		1	73	12	33	487,831	435,489	2,511	18,561	4,000	1,374	0			
76	324	176	23		1	83	19	48	613,137	576,921	6,109	24,840	4,500	1,374	0			
77	264	160	12		0	63	20	42	436,913	417,159	1,602	12,962	3,223	1,878	0			
78	260	148	18		0	71	7	34	595,119	592,486	156	5,428	0	6,807	0			
79	270	167	12		1	62	19	39	465,048	440,153	678	8,244	0	5,744	0			
80	264	189	9		1	36	13	38	625,477	606,524	618	16,243	200	1,892	0			
81	287	156	21		1	51	17	32	772,572	760,202	319	16,643	105	1,892	0			
82	259	165	16		0	53	14	32	423,544	411,911	1,627	6,470	15	1,684	0			
83	229	129	16		0	68	4	31	953,844	918,794	56	32,373	0	3,362	0			
84	241	141	16		1	76	11	42	420,017	414,329	389	4,827	0	2,607	0			
85	254	143	17		0	62	12	34	480,490	472,330	25	9,094	15	1,227	0			
86	238	136	7		0	77	11	34	704,392	692,330	2,900	14,911	0	1,417	0			
87	286	145	17		3	109	9	53	462,822	441,859	2,900	300	9,489	4,224	0			
88									388,438	365,032	446	8,954	71	13,336	0		4.0	
89																	3.5	
90																	4.0	
91																	4.0	
92																	4.0	
93																	4.0	
94																	4.0	
95																	4.0	
96																	4.0	
97																	4.0	
98																	4.0	
99																	4.0	
100																	4.0	

1-16 防火対象物数の推移

防火対象物の区分		平成 21 年度	平成 22 年度	平成 23 年度	平成 24 年度	平成 25 年度	平成25年度 — 平成21年度	増減率	
1	イ	劇場・映画館	44	49	49	55	50	6	14%
	ロ	公会堂・集会場	456	445	428	419	420	-36	-8%
2	イ	キャバレー等	4	4	3	4	3	-1	-25%
	ロ	遊技場	66	69	64	64	65	-1	-2%
	ハ	性風俗関連							
	ニ	カラオケボックス等	12	13	14	15	15	3	25%
3	イ	待合・料理店	15	14	11	10	11	-4	-27%
	ロ	飲食店	419	422	420	417	415	-4	-1%
4		百貨店・店舗等	1,011	1,040	1,026	1,027	1,025	14	1%
5	イ	旅館・ホテル等	538	524	486	470	455	-83	-15%
	ロ	寄宿舎・共同住宅	4,590	4,651	4,652	4,625	4,604	14	0%
6	イ	病院・診療所	454	465	458	457	448	-6	-1%
	ロ	グループホーム等	167	167	182	192	211	44	26%
	ハ	社会福祉施設・保育所等	440	516	525	556	572	132	30%
	ニ	幼稚園等	73	72	69	67	69	-4	-5%
7		学校	889	901	898	889	882	-7	-1%
8		図書館等	65	69	69	66	68	3	5%
9	イ	蒸気風呂・熱気浴場	18	18	17	17	18	0	0%
	ロ	公衆浴場	27	28	30	31	31	4	15%
10		停車場	14	14	12	12	10	-4	-29%
11		神社・寺院等	431	437	437	442	446	15	3%
12	イ	工場・作業場	3,188	3,216	3,142	3,107	3,064	-124	-4%
	ロ	映画・テレビスタジオ							
13	イ	駐車場	387	397	395	395	411	24	6%
	ロ	航空機格納庫	7	7	7	7	9	2	29%
14		倉庫	2,327	2,389	2,373	2,312	2,294	-33	-1%
15		事務所	2,883	2,954	2,965	3,044	3,048	165	6%
16	イ	複合用途(特定)	1,371	1,392	1,382	1,385	1,425	54	4%
	ロ	複合用途(非特定)	374	385	384	408	436	62	17%
16の2		地下街							
16の3		準地下街							
17		文化財	71	76	76	85	119	48	68%
18		延長50メートル以上のアーケード	18	18	18	18	16	-2	-11%
19		市町村の指定する山林							
20		総務省令で定める舟車							
合計		20,359	20,752	20,592	20,596	20,640	281	1%	

※消防法施行令の一部改正による用途区分の変更について

- カラオケボックス等は(2)項ロから新たに追加された(2)項ニに変更された。(平成20年10月1日施行)
- 老人福祉施設・保育園等の(6)項ロが二つに分類され、グループホーム等は(6)項ロ、社会福祉施設・保育園等は(6)項ハに変更された。幼稚園等は(6)項ハから新たに追加された(6)項ニに変更された。(平成21年4月1日施行)

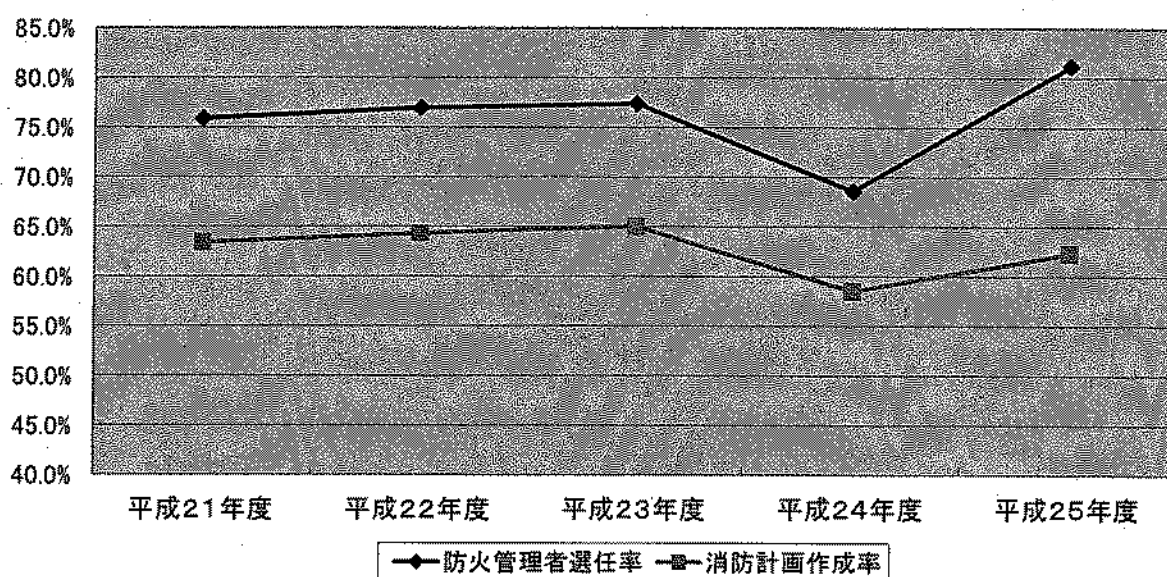
1-17 市町村別防火対象物数

(平成28.4.1現在)

	1		2		3		4		5		6		7		8		9		10		11		12		13		14		15		16		17		18		19		20				
	イ	ロ	イ	ロ	イ	ロ	イ	ロ	イ	ロ	イ	ロ	イ	ロ	イ	ロ	イ	ロ	イ	ロ	イ	ロ	イ	ロ	イ	ロ	イ	ロ	イ	ロ	イ	ロ	イ	ロ	イ	ロ	イ	ロ	イ	ロ			
熊本市	7,936	19	160	0	28	0	145	392	114	2,142	170	61	172	27	298	19	1	15	4	148	1,040	0	128	1	661	937	171	0	0	33	8	0	0	0	0	0	0	0	0	0			
米子市	4,864	8	50	0	17	0	181	261	77	1,385	140	51	126	21	208	10	16	3	1	76	555	0	81	1	489	582	119	0	0	0	0	0	0	0	0	0	0	0	0				
倉吉市	2,182	2	57	2	10	0	48	123	28	387	54	31	72	12	115	2	2	2	51	347	0	60	0	308	272	111	80	0	0	0	0	0	0	0	0	0	0	0	0				
埴田市	1,107	3	14	0	6	0	21	95	5	175	19	17	28	3	47	4	0	2	17	238	0	6	7	221	133	69	18	0	0	2	0	2	7	0	0	0	0	0	0				
岩手町	284	1	11	0	0	0	2	13	31	9	2	4	10	0	11	4	0	1	0	12	61	0	7	0	36	53	21	2	0	0	1	0	1	0	0	0	0	0	0				
恵比寿町	195	0	5	0	0	0	1	2	5	5	3	1	4	0	6	4	0	1	0	5	37	0	7	9	22	24	14	4	0	0	4	0	0	0	0	0	0	0	0	0			
磐前町	288	1	11	0	0	0	1	10	0	8	2	1	7	0	20	0	0	0	0	11	78	0	6	0	28	33	18	7	0	0	12	0	0	0	0	0	0	0	0				
八幡町	444	1	18	0	0	0	3	26	6	22	11	4	24	0	33	1	0	1	0	12	106	0	17	0	43	78	31	5	0	0	3	0	3	0	0	0	0	0	0	0			
三朝町	223	0	8	0	0	0	5	9	37	26	4	4	8	0	8	2	1	2	5	29	0	6	0	22	21	13	5	0	0	11	0	0	0	0	0	0	0	0	0	0			
湯浜町	505	3	41	0	1	0	6	28	27	77	0	9	22	1	13	5	2	2	13	70	0	13	0	55	68	24	14	0	0	10	0	0	0	0	0	0	0	0	0	0	0		
香瀬町	902	2	21	1	2	0	11	28	5	40	13	5	19	5	22	0	0	0	2	20	138	23	140	354	33	13	0	0	3	0	0	0	0	0	0	0	0	0	0	0	0	0	
北条町	511	2	14	0	0	0	6	18	3	22	3	3	17	0	20	3	0	0	0	12	111	20	112	110	17	12	0	0	0	0	0	0	0	0	0	0	0	0	0	0	0	0	
日笠津村	105	1	1	0	0	0	5	0	2	25	5	3	6	0	5	1	0	0	0	1	22	0	2	0	5	12	2	1	0	0	0	0	0	0	0	0	0	0	0	0	0	0	
大山町	513	4	24	0	0	0	12	18	57	24	6	6	21	0	22	3	0	2	0	19	71	0	10	0	45	107	27	5	0	0	27	0	0	0	0	0	0	0	0	0	0	0	0
南郷町	211	0	13	0	0	0	3	12	1	3	2	4	12	0	10	6	0	0	0	11	47	0	3	0	26	46	11	1	0	0	1	0	0	0	0	0	0	0	0	0	0	0	
佐倉町	287	2	10	0	1	0	6	18	40	17	6	5	11	0	15	2	0	0	0	9	45	0	7	0	21	62	17	3	0	0	0	0	0	0	0	0	0	0	0	0	0	0	
日南町	236	0	11	0	0	0	2	4	7	3	1	1	8	0	3	1	0	0	0	14	28	0	8	0	31	111	5	1	0	0	0	0	0	0	0	0	0	0	0	0	0	0	0
日野町	128	0	4	0	0	0	0	5	2	19	1	2	4	0	18	1	0	0	0	8	23	0	4	0	7	22	9	1	0	0	1	0	0	0	0	0	0	0	0	0	0	0	0
江府町	86	1	1	0	0	0	2	3	5	3	0	0	3	0	5	0	0	0	2	18	0	3	0	10	18	8	1	0	0	0	0	0	0	0	0	0	0	0	0	0	0	0	
東郷	8,685	22	148	0	28	0	482	443	159	2,187	188	71	217	27	368	28	1	18	4	188	1,327	0	163	1	790	1,125	767	109	0	0	53	8	0	0	0	0	0	0	0	0	0	0	
中部	4,388	9	141	3	13	0	74	292	100	862	60	52	138	18	178	12	1	6	3	101	689	0	124	0	640	829	198	100	0	0	29	0	0	0	0	0	0	0	0	0	0	0	
西部	7,647	19	131	0	24	0	189	380	196	1,895	180	88	217	24	338	25	18	7	3	157	1,048	0	124	8	864	1,094	460	147	0	0	37	8	0	0	0	0	0	0	0	0	0	0	
県計	20,840	59	420	3	68	0	1,025	455	4,604	449	211	572	69	892	68	18	31	10	468	3,064	0	411	9	2,294	3,048	1,425	436	0	0	119	16	0	0	0	0	0	0	0	0	0	0		

### 1-18 防火管理者等選任率推移

	平成21年度	平成22年度	平成23年度	平成24年度	平成25年度
防火管理実施義務対象物数	5,138	5,180	5,130	5,856	5,057
防火管理者選任済対象物	3,900	3,987	3,970	4,016	4,104
防火管理者選任率	75.9%	77.0%	77.4%	68.6%	81.2%
消防計画作成済対象物数	3,260	3,333	3,339	3,428	3,153
消防計画作成率	63.4%	64.3%	65.1%	58.5%	62.3%

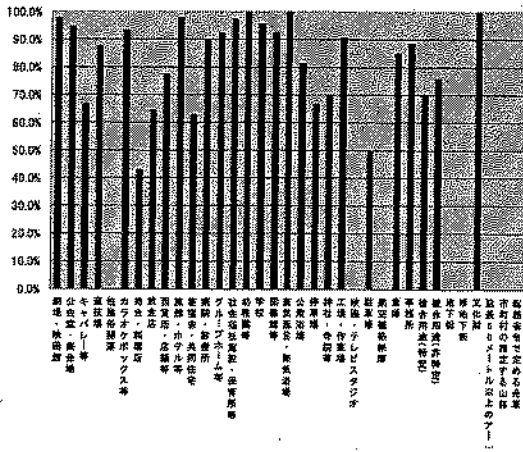


1-19 防火管理実施状況

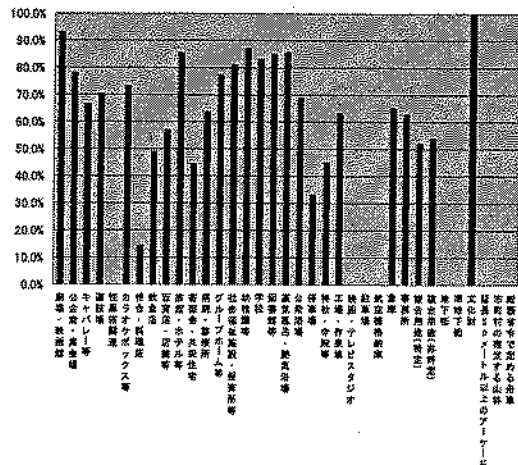
(平成26.4(現在))

防火対象物の区分	法第8条該当防火対象物数	防火管理委任済対象物	選任率	消防計画作成対象物	届出率	共同防火管理実施状況				
						防火対象物数	うち高層	協議事項届出対象物数	うち高層	届出率
1 イ 劇場・映画館	43	42	97.7%	40	93.0%					
ロ 公会堂・集会場	314	297	94.6%	245	78.0%					
2 イ キャバレー等	3	2	66.7%	2	66.7%					
ロ 遊技場	64	56	87.5%	45	70.3%					
ハ 性風俗関連	0	0	0.0%		0.0%					
ニ カラオケボックス等	15	14	93.3%	11	73.3%					
3 イ 待合・料理店	7	3	42.9%	1	14.3%					
ロ 飲食店	406	262	64.5%	199	49.0%	2		1		50%
4 百貨店・店舗等	634	490	77.3%	362	57.1%	1				
5 イ 旅館・ホテル等	274	268	97.8%	234	85.4%					
ロ 寄宿舎・共同住宅	377	237	62.9%	168	44.6%	1				0%
6 イ 病院・診療所	127	114	89.8%	81	63.8%	1		1		100%
ロ グループホーム等	154	142	92.2%	119	77.3%					
ハ 社会福祉施設・保育所等	306	298	97.4%	248	81.0%	1				0%
ニ 幼稚園等	39	39	100.0%	34	87.2%					
7 学校	256	245	95.7%	213	83.2%	1				0%
8 図書館等	40	37	92.5%	34	85.0%					
9 イ 蒸気風呂・熱気浴場	7	7	100.0%	6	85.7%					
ロ 公衆浴場	16	13	81.3%	11	68.8%					
10 停車場	3	2	66.7%	1	33.3%					
11 神社・寺院等	224	157	70.1%	101	45.1%					
12 イ 工場・作業場	234	212	90.6%	148	63.2%	2				0%
ロ 映画・テレビスタジオ	0	0	0.0%		0.0%					
13 イ 駐車場	2	1	50.0%		0.0%					
ロ 航空機格納庫	0	0	0.0%		0.0%					
14 倉庫	20	17	85.0%	13	65.0%					
15 事務所	534	472	88.4%	335	62.7%	2				0%
16 イ 複合用途(特定)	881	618	70.1%	459	52.1%	9	1	6	1	67%
ロ 複合用途(非特定)	74	56	75.7%	40	54.1%					
16の2 地下街	0	0	0.0%		0.0%					
16の3 準地下街			0.0%		0.0%					
17 文化財	3	3	100.0%	3	100.0%					
18 延長50メートル以上のアーケード			0.0%		0.0%					
19 市町村の指定する山林			0.0%		0.0%					
20 総務省令で定める舟車			0.0%		0.0%					
合計	5,057	4,104	81.2%	3,153	62.3%	20	1	8	1	40%

防火管理選任率



消防計画作成済率

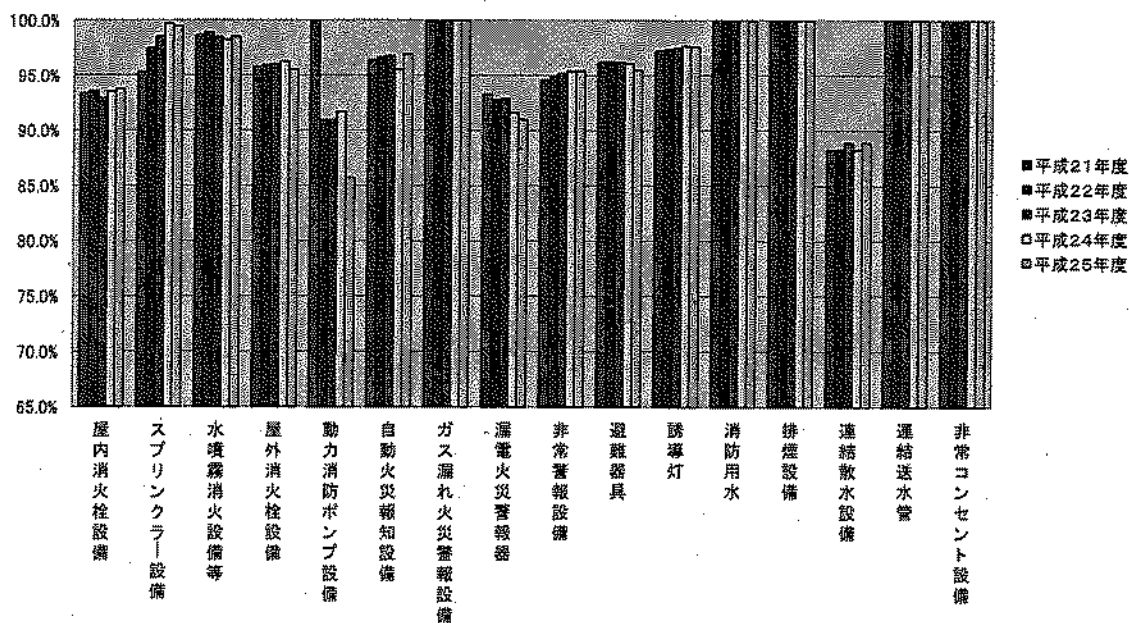




1-20 消防用設備等設置状況年別推移

消防用設備等の種類		平成21年度	平成22年度	平成23年度	平成24年度	平成25年度	
消防の用に供する設備	消火設備	屋内消火栓設備	93.3%	93.6%	92.9%	93.5%	93.8%
		スプリンクラー設備	95.3%	97.5%	98.5%	99.7%	99.5%
		水噴霧消火設備等	98.7%	98.9%	98.5%	98.2%	98.5%
		屋外消火栓設備	95.8%	95.9%	96.0%	96.2%	95.5%
		動力消防ポンプ設備	100.0%	90.9%	90.9%	91.7%	85.7%
	警報設備	自動火災報知設備	96.4%	96.6%	96.8%	95.5%	96.9%
		ガス漏れ火災警報設備	100.0%	100.0%	100.0%	100.0%	100.0%
		漏電火災警報器	93.3%	92.8%	92.9%	91.6%	91.0%
		非常警報設備	94.6%	94.9%	95.2%	95.4%	95.4%
		避難器具	96.2%	96.2%	96.2%	96.1%	95.5%
	避難設備	誘導灯	97.2%	97.4%	97.5%	97.6%	97.6%
		消防用水	100.0%	100.0%	100.0%	100.0%	100.0%
		排煙設備	100.0%	100.0%	100.0%	100.0%	100.0%
	消防用水	連結散水設備	88.2%	88.2%	88.9%	88.2%	88.9%
消火活動上必要な施設	連結送水管	100.0%	100.0%	100.0%	100.0%	100.0%	
	非常コンセント設備	100.0%	100.0%	100.0%	100.0%	100.0%	

消防用設備設置割合





1-21 消防用設備等設置状況

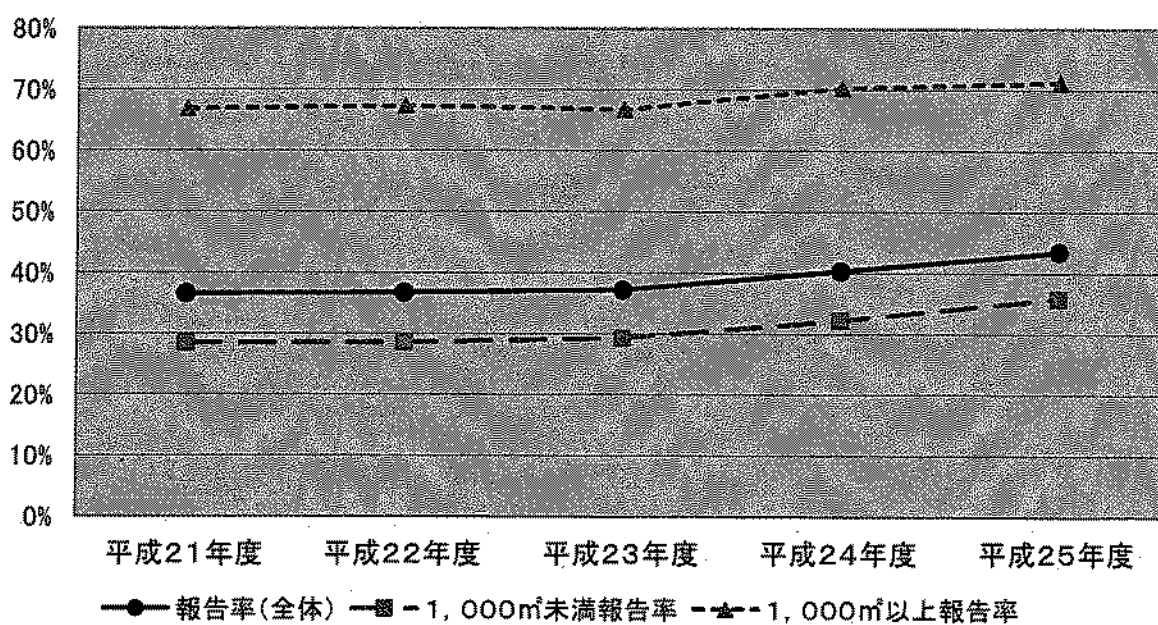
(平成26.4.1現在)

消防用設備等の種類		設置必要対象物数	特例	設置数	設置率	
消防の用に供する設備	消火設備	屋内消火栓設備	2,424	360	1,935	93.8%
		スプリンクラー設備	401	28	371	99.5%
		水噴霧消火設備等	396	4	386	98.5%
		屋外消火栓設備	171	15	149	95.5%
		動力消防ポンプ設備	7	0	6	85.7%
	警報設備	自動火災報知設備	8,758	980	7,538	96.9%
		ガス漏れ火災警報設備	23	0	23	100.0%
		漏電火災警報器	211	0	192	91.0%
		非常警報設備	2,452	267	2,085	95.4%
	避難設備	避難器具	1,658	96	1,491	95.5%
		誘導灯	5,558	272	5,158	97.6%
消防用水	消防用水	50	11	39	100.0%	
消火活動上必要な施設	排煙設備	41	0	41	100.0%	
	連結散水設備	22	4	16	88.9%	
	連結送水管	317	3	314	100.0%	
	非常コンセント設備	51	1	50	100.0%	

※スプリンクラー設備、自動火災報知設備について、消防法施行令一部改正(別表第一(6)項口)による経過措置中の数は設置数に含まない。

## 1-22 消防用設備点検報告状況年別推移

	平成21年度	平成22年度	平成23年度	平成24年度	平成25年度
報告率(全体)	36.6%	36.8%	37.2%	40.3%	43.4%
1,000㎡未満報告率	28.5%	28.6%	29.3%	32.2%	35.9%
1,000㎡以上報告率	66.9%	67.3%	66.8%	70.4%	71.2%



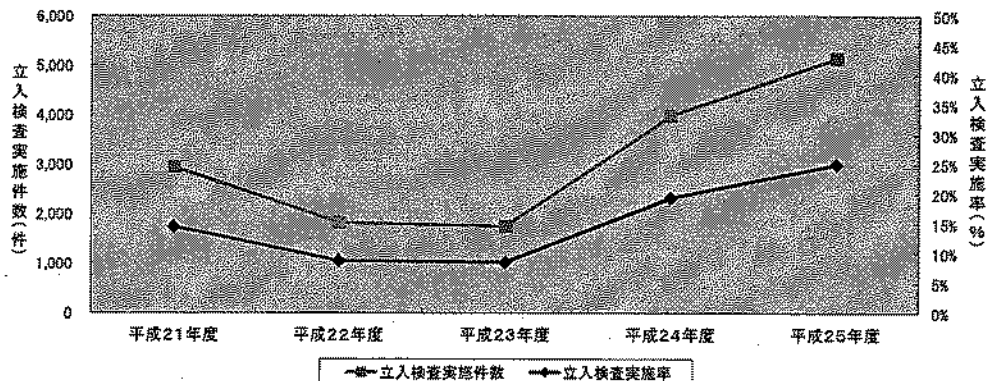
1-23 消防用設備点検報告状況

(平成26.4.1現在)

防火対象物の区分		点検が 必要な 防火対 象物の 総数	うち報 告済防 火対象 物	報告率	1,000㎡ 未満	うち報 告済防 火対象 物	報告率	1,000㎡ 以上	うち報 告済防 火対象 物	報告率
1	イ 劇場・映画館	50	35	70.0%	11	6	54.5%	39	29	74.4%
	ロ 公会堂・集会場	421	276	65.6%	349	216	61.9%	72	60	83.3%
2	イ キャバレー等	3	1	33.3%	3	1	33.3%	0	0	0.0%
	ロ 遊技場	64	41	64.1%	27	16	59.3%	37	25	67.6%
	ハ 性風俗関連	0	0	0.0%	0	0	0.0%	0	0	0.0%
	ニ カラオケボックス等	18	12	66.7%	18	12	66.7%	0	0	0.0%
3	イ 待合・料理店	11	1	9.1%	11	1	9.1%	0	0	0.0%
	ロ 飲食店	466	143	30.7%	447	129	28.9%	19	14	73.7%
4	百貨店・店舗等	1,031	406	39.4%	776	212	27.3%	255	194	76.1%
5	イ 旅館・ホテル等	457	227	49.7%	321	141	43.9%	136	86	63.2%
	ロ 寄宿舍・共同住宅	4,613	1,446	31.3%	3,936	1,019	25.9%	677	427	63.1%
6	イ 病院・診療所	448	245	54.7%	373	185	49.6%	75	60	80.0%
	ロ グループホーム等	220	160	72.7%	116	76	65.5%	104	84	80.8%
	ハ 社会福祉施設・保育所等	578	396	68.5%	486	324	66.7%	92	72	78.3%
	ニ 幼稚園等	70	44	62.9%	32	17	53.1%	38	27	71.1%
7	学校	882	779	88.3%	378	310	82.0%	504	469	93.1%
8	図書館等	68	57	83.8%	50	42	84.0%	18	15	83.3%
9	イ 蒸気風呂・熱気浴場	18	5	27.8%	17	5	29.4%	1	0	0.0%
	ロ 公衆浴場	33	12	36.4%	29	8	27.6%	4	4	100.0%
10	停車場	10	9	90.0%	6	5	83.3%	4	4	100.0%
11	神社・寺院等	446	190	42.6%	407	163	40.0%	39	27	69.2%
12	イ 工場・作業場	3,038	1,330	43.8%	2,197	738	33.6%	841	592	70.4%
	ロ 映画・テレビスタジオ	0	0	0.0%	0	0	0.0%	0	0	0.0%
13	イ 駐車場	405	198	48.9%	356	163	45.8%	49	35	71.4%
	ロ 航空機格納庫	9	2	22.2%	3	2	66.7%	6	0	0.0%
14	倉庫	2,264	845	37.3%	1,921	630	32.8%	343	215	62.7%
15	事務所	3,053	1,424	46.6%	2,392	981	41.0%	661	443	67.0%
16	イ 複合用途(特定)	1,410	490	34.8%	1,117	297	26.6%	293	193	65.9%
	ロ 複合用途(非特定)	421	129	30.6%	320	63	19.7%	101	66	65.3%
16の2	地下街	0	0	0.0%	0	0	0.0%	0	0	0.0%
16の3	準地下街	0	0	0.0%	0	0	0.0%	0	0	0.0%
17	文化財	90	48	53.3%	89	47	52.8%	1	1	100.0%
18	延長50メートル以上のアーケード	16	3	18.8%	10	0	0.0%	6	3	50.0%
19	市町村の指定する山林	0	0		0	0		0	0	
20	総務省令で定める舟車	0	0		0	0		0	0	
合計		20,613	8,954	43.4%	16,198	5,809	35.9%	4,415	3,145	71.2%

1-24 立入検査件数年別推移

防火対象物の区分		平成21年度	平成22年度	平成23年度	平成24年度	平成25年度
1	イ 劇場・映画館	30	17	17	26	13
	ロ 公会堂・集会場	123	86	95	159	159
2	イ キャバレー等	0	0	2	2	3
	ロ 遊技場	41	5	17	14	27
	ハ 性風俗関連	0	0	0	0	0
	ニ カラオケボックス等	6	1	6	2	10
3	イ 待合・料理店	1	0	1	1	0
	ロ 飲食店	97	50	50	95	154
4	百貨店・店舗等	213	127	133	312	262
5	イ 旅館・ホテル等	196	103	141	272	112
	ロ 寄宿舎・共同住宅	131	117	47	805	1,206
6	イ 病院・診療所	76	43	29	97	181
	ロ グループホーム等	118	26	37	127	45
	ハ 社会福祉施設・保育所等	97	107	95	211	191
	ニ 幼稚園等	6	14	7	14	29
7	学校	153	148	120	185	211
8	図書館等	18	6	15	20	31
9	イ 蒸気風呂・熱気浴場	2	0	1	3	14
	ロ 公衆浴場	4	3	8	7	5
10	停車場	3	1	0	2	6
11	神社・寺院等	43	34	32	91	96
12	イ 工場・作業場	425	286	210	391	571
	ロ 映画・テレビスタジオ	0	0	0	0	0
13	イ 駐車場	78	40	33	68	102
	ロ 航空機格納庫	0	0	1	0	1
14	倉庫	382	202	165	291	498
15	事務所	321	215	275	443	619
16	イ 複合用途(特定)	297	120	145	265	410
	ロ 複合用途(非特定)	42	29	27	48	127
16の2	地下街	0	0	0	0	0
16の3	準地下街	0	0	0	0	0
17	文化財	45	46	42	37	69
18	延長50メートル以上のアーケード	0	0	0	0	1
19	市町村の指定する山林	0	0	0	0	0
20	総務省令で定める舟車	0	0	0	0	0
合計		2,948	1,826	1,751	3,988	5,153
(参考)防火対象物数		20,352	20,752	20,592	20,596	20,640
立入検査実施率		14.5%	8.8%	8.5%	19.4%	25.0%



## 1-25 立入検査実施状況

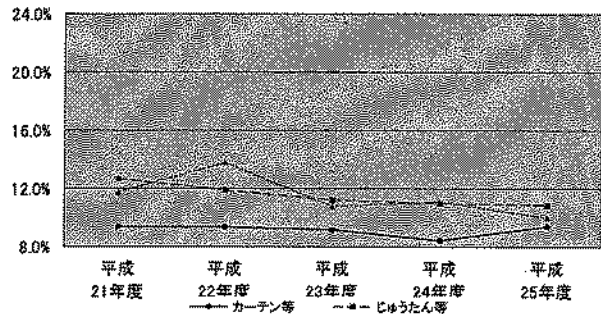
(平成26.4.1現在)

防火対象物の区分		防火対象物数	立入検査	防火対象物数に占める立入検査件数の割合
1	イ 劇場・映画館	50	13	26.0%
	ロ 公会堂・集会場	420	159	37.9%
2	イ キャバレー等	3	3	100.0%
	ロ 遊技場	65	27	41.5%
	ハ 性風俗関連	0	0	
	ニ カラオケボックス等	15	10	66.7%
3	イ 待合・料理店	11	0	0.0%
	ロ 飲食店	415	154	37.1%
4	百貨店・店舗等	1,025	262	25.6%
5	イ 旅館・ホテル等	455	112	24.6%
	ロ 寄宿舍・共同住宅	4,604	1,206	26.2%
6	イ 病院・診療所	448	181	40.4%
	ロ グループホーム等	211	45	21.3%
	ハ 社会福祉施設・保育所等	572	191	33.4%
	ニ 幼稚園等	69	29	42.0%
7	学校	882	211	23.9%
8	図書館等	68	31	45.6%
9	イ 蒸気風呂・熱気浴場	18	14	77.8%
	ロ 公衆浴場	31	5	16.1%
10	停車場	10	6	60.0%
11	神社・寺院等	446	96	21.5%
12	イ 工場・作業場	3,064	571	18.6%
	ロ 映画・テレビスタジオ	0	0	
13	イ 駐車場	411	102	24.8%
	ロ 航空機格納庫	9	1	11.1%
14	倉庫	2,294	498	21.7%
15	事務所	3,048	619	20.3%
16	イ 複合用途(特定)	1,425	410	28.8%
	ロ 複合用途(非特定)	436	127	29.1%
16の2	地下街	0	0	
16の3	準地下街	0	0	
17	文化財	119	69	58.0%
18	延長50メートル以上のアーケード	16	1	6.3%
19	市町村の指定する山林	0	0	
20	総務省令で定める舟車	0	0	
合計		20,640	5,153	25.0%

※ 防火対象物数については、150㎡以上の防火対象物数

1-26 防災物品使用違反年別推移

	平成 21年度	平成 22年度	平成 23年度	平成 24年度	平成 25年度
カーテン等	9.4%	9.4%	9.2%	8.5%	9.4%
じゅうたん等	12.7%	11.9%	11.2%	11.0%	10.9%
展示板等	11.8%	13.8%	10.8%	11.1%	10.0%



1-27 防災物品使用状況

(平成26.4.1現在)

防火対象物の区分(特定防火対象物)		防火 対象 物数	カー テン 等 を 使 用	う ち 違 反	違 反 率	じ ゆう たん 等 を 使 用	う ち 違 反	違 反 率	展 示 板 等 を 使 用	う ち 違 反	違 反 率
1	イ 劇場・映画館	49	33	0	0%	26	0	0%	3	0	0%
	ロ 公会堂・集会場	408	308	20	6%	165	30	18%	6	1	17%
2	イ キャバレー等	3	0	0		1	0	0%	0	0	
	ロ 遊技場	65	21	0	0%	24	0	0%	0	0	
	ハ 性風俗関連	0	0	0		0	0		0	0	
	ニ カラオケボックス等	15	6	1	17%	2	0	0%	0	0	
3	イ 待合・料理店	10	6	0	0%	4	1	25%	1	1	100%
	ロ 飲食店	402	180	27	15%	121	17	14%	2	0	0%
4	百貨店・店舗等	974	343	24	7%	129	14	11%	12	0	0%
5	イ 旅館・ホテル等	430	367	35	10%	322	18	6%	5	0	0%
6	イ 病院・診療所	419	312	21	7%	123	10	8%	6	0	0%
	ロ グループホーム等	203	171	4	2%	74	1	1%	2	0	0%
	ハ 社会福祉施設・保育所等	532	392	39	10%	150	21	14%	12	3	25%
	ニ 幼稚園等	69	52	4	8%	21	7	33%	2	0	0%
9	イ 蒸気風呂・熱気浴場	18	14	3	21%	12	1	8%	0	0	
12	ロ 映画・テレビスタジオ	0	0	0		0	0		0	0	
16	イ 複合用途(特定)	1,311	576	87	15%	343	47	14%	16	2	13%
	ロ 複合用途(非特定)	22	7	1	14%	4	1	25%	0	0	
16の2	地下街	0	0	0		0	0		0	0	
16の3	準地下街	0	0	0		0	0		0	0	
高層建築物		90	38	0	0%	43	2	5%	3	0	
工事中の建築物等		13	0	0		0	0		0	0	
合計		5,033	2,826	266	9.4%	1,564	170	10.9%	70	7	10.0%

### 1-28 消防設備士試験実施状況

	甲種			乙種			計		
	受験者	合格者	合格率	受験者	合格者	合格率	受験者	合格者	合格率
平成21年度	146	45	31%	169	70	41%	315	115	37%
平成22年度	141	33	23%	178	73	41%	319	106	33%
平成23年度	212	50	24%	222	103	46%	434	153	35%
平成24年度	211	53	25%	211	88	42%	422	141	33%
平成25年度	244	56	23%	214	88	41%	458	144	31%

### 1-29 消防設備士免状発行状況

年度	総計	免状の種類														
		甲種							乙種							
		小計	特類	第1類	第2類	第3類	第4類	第5類	小計	第1類	第2類	第3類	第4類	第5類	第6類	第7類
平成21年度	111	44	0	20	2	2	18	2	67	4	1	1	21	0	28	12
平成22年度	104	31	0	4	3	4	18	2	73	3	1	4	14	3	32	16
平成23年度	151	51	1	10	3	0	30	7	100	11	1	0	34	2	21	31
平成24年度	137	50	0	8	4	3	33	2	87	0	2	3	23	2	36	21
平成25年度	140	56	0	9	2	4	38	3	84	6	0	0	17	1	41	19

### 1-30 消防設備士講習実施状況(受講者数)

	消火設備	警報設備	避難設備・消火器	計
平成21年度	72	126	57	255
平成22年度	96	140	68	304
平成23年度	87	131	71	289
平成24年度	85	125	82	292
平成25年度	79	132	52	263

# 1-31 高層建築物の状況調査表

(H25.4.1現在)

名称	所在地	用途	階層		高さ(m)	
			地上	地下		
鳥取県庁第1庁舎	鳥取市東町220	官公署	15	7	1	36.4
鳥取県庁第2庁舎	鳥取市東町1丁目220	官公署	15	10	1	41.6
アパホテル鳥取駅前	鳥取市富安2丁目138-2	複合用途(特定)	16イ	14	1	46.6
アイシン千代水ビル	鳥取市千代水1丁目100番地	事務所	15	11	0	43.3
NTT鳥取ネットワークセンター	鳥取市富安1丁目19番地	その他事業場	15	7	1	36.1
サンシープラザ	鳥取市湖山町西1丁目721番地	複合用途(特定)	16イ	11	0	30.6
ネオハイツ鳥取	鳥取市瓦町358番地	共同住宅等	5口	14	0	47.2
レジデンス川端	鳥取市川端5丁目251番地	複合用途(非特定)	16口	13	0	44
ダイヤモンドスラン末広通り	鳥取市末広温泉町624-3	共同住宅等	5口	14	0	38
カサ・セステ	鳥取市末広温泉町454	複合用途(特定)	16イ	11	0	31
しいたけ会館対岸閣	鳥取市富安1丁目84番地	旅館・ホテル	5イ	9	0	33
明治生命鳥取駅前ビル	鳥取市東品治町102番地	複合用途(特定)	16イ	12	0	39
第6ガーデンハイツ観光	鳥取市末広温泉町622番地	複合用途(非特定)	16口	11	0	31
サンシティ永楽通り	鳥取市永楽温泉町620番地	共同住宅等	5口	14	0	45
カサ・リコ栄町	鳥取市栄町312番地12	共同住宅等	5口	14	0	45
ポレスター鳥取川端	鳥取市川端1丁目218番地	共同住宅等	5口	14	0	43
サーパス鳥取駅前	鳥取市富安2丁目150-3	共同住宅等	5口	14	0	44
ホテルニューオータニ鳥取	鳥取市今町2丁目153	複合用途(特定)	16イ	13	1	42
サーパス南町	鳥取市南町405	共同住宅等	5口	14	0	43
セレスト美保21	鳥取市吉成239-5	共同住宅等	5口	10	0	33
カレント富安	鳥取市富安2丁目59番地	共同住宅等	5口	15	0	46
サーパス扇町	鳥取市扇町144番地2	共同住宅等	5口	14	0	45
サンシティ川端	鳥取市川端5丁目302番地	共同住宅等	5口	14	0	42
スカイマンション永楽	鳥取市永楽温泉町553番地2	共同住宅等	5口	11	0	38
鳥取赤十字病院B館(診療棟)	鳥取市尚徳町117番地	事務所	15	9	1	42
アクティノ丸総本社ビル	鳥取市今町2丁目112番地	その他事業場	15	8	1	37
ミサワカレント吉方	鳥取市吉方147番地	共同住宅等	5口	11	0	32
鳥取大丸	鳥取市今町2丁目151番地	百貨店	4	7	2	33
鳥取市立病院	鳥取市的場1丁目1番地	病院	6イ	7	1	38
山陰合同銀行鳥取営業部	鳥取市栄町402番地	事務所	15	7	1	38
サーパス富安公園	鳥取市富安1丁目43番地	共同住宅等	5口	9	0	35
NTT鳥取支店	鳥取市寺町50番地	複合用途(特定)	16イ	6	1	38
鳥取シティホテル新館	鳥取市戎町471番地	旅館・ホテル	5イ	10	0	39
鳥取県立中央病院	鳥取市江津730番地	病院	6イ	7	1	37
ホテルモナーク鳥取	鳥取市永楽温泉町403番地	旅館・ホテル	5イ	9	0	32
ホテルアルファワン鳥取	鳥取市末広温泉町759番地	旅館・ホテル	5イ	10	0	36
ガーデンハイツ観光2号館	鳥取市永楽温泉町505番地	共同住宅等	5口	10	0	37
サーパス吉方	鳥取市吉方174番地1	共同住宅等	5口	9	0	34
鳥取銀行本店	鳥取市永楽温泉町171番地	事務所	15	9	1	41
鳥取県東部総合事務所	鳥取市立川町6丁目176番地	官公署	15	5	1	36
アルファコート	鳥取市永楽温泉町111番地	複合用途(特定)	16イ	7	1	33
鳥取フコク生命駅前ビル	鳥取市扇町7番地	複合用途(特定)	16イ	7	0	36
サーパス青葉町	鳥取市青葉町2丁目108番地	共同住宅等	5口	10	0	38.3
サーパス城北	鳥取市松並町1丁目144番地3	共同住宅等	5口	9	0	32.8
グランドール若桜	鳥取市弥生町223番地	複合用途(非特定)	16口	10	0	33.2
アルファステイツ鳥取駅南	鳥取市富安2丁目74番地	共同住宅等	5口	15	0	44.3
フローレンス永楽通りグランドアーク	鳥取市永楽温泉町555番地4	共同住宅等	5口	14	0	44.8
サーパス湖山駅前	鳥取市湖山町東4丁目401番地	共同住宅等	5口	9	0	31.9
レジデンス東久	鳥取市徳尾178番地4	複合用途(非特定)	16口	8	1	32.1
鳥取大学(工学部大学院棟)	鳥取市湖山町南4丁目101番地	学校等	7	6	0	33.4
鳥取大学(工学部電気電子工学科棟)	鳥取市湖山町南4丁目101番地	学校等	7	6	0	33.4
スーパーホテル鳥取駅前立体駐車場	鳥取市扇町5番地	駐車場	13イ	2	0	43.8
カサ・リコ栄町立体駐車場	鳥取市栄町312番地12	駐車場	13イ	1	0	34.2
グランドハイツ末広311	鳥取市末広温泉町311番地	複合用途(特定)	16イ	13	0	39.5
グランドハイツ末広311立体駐車場	鳥取市末広温泉町311番地	駐車場	13イ	1	0	43.8
鳥取生協病院	鳥取市末広温泉町458番地	病院	6イ	10	1	43.6
サーパス駅前通り	鳥取市栄町613番地1	共同住宅等	5口	15	0	44.4
サーパス駅前通り立体駐車場	鳥取市栄町613番地1	駐車場	13イ	1	0	39
フローレンス青葉町グランドアーク	鳥取市青葉町2丁目204番地3	共同住宅等	5口	15	0	44.9
アルファステイツさくら元町	鳥取市元町352番地5	共同住宅等	5口	13	0	39.4



名称	所在地	用途	階層		高さ(m)	
			地上	地下		
アルファステイツさくら元町立体駐車場	鳥取市元町352番地5	駐車場	13イ	1	0	36.5
ポレスターブロードシティー鳥取中央	鳥取市吉方温泉1丁目561番地1	共同住宅等	5□	15		44
フローレンス鳥取幸町グランドアーク	鳥取市幸町1番地	共同住宅等	5□	15		44
ニッセラテクニカルセンター 本館棟	鳥取市広岡176番地17	事務所	15	8		32.1
グランマスト富安	鳥取市富安1丁目123番地	複合用途(非特定)	16□	12		38.6
サーバス明徳小西 立体駐車場	鳥取市行徳1丁目359番地	駐車場	13イ	2		34.8
鳥取グリーンホテルモリス	鳥取市今町2丁目107番地	旅館・ホテル	5イ	9		33.8
国際ファミリープラザ	米子市加茂町2丁目180	複合用途(特定)	16イ	9	1	38.5
ホテルアルファワン米子	米子市明治町195	旅館・ホテル	5イ	12	0	36.6
第2青葉マンション	米子市米原2丁目3番15号	共同住宅等	5□	10	0	34.75
エクレシア米子	米子市米原1丁目1番12号	共同住宅等	5□	11	0	34.89
エクセレント米子	米子市万能町89番地2	共同住宅等	5□	12	0	44.3
ライオンズマンション米子東町	米子市東町141, 142	共同住宅等	5□	12	0	42.15
鳥大医学部附属病院(第二中央診療棟)	米子市西町36番地1	複合用途(特定)	16イ	9	1	33.12
鳥大医学部附属病院(臨床実験施設棟)	米子市西町133番地2	学校等	7	5	1	33.05
鳥大医学部附属病院(病棟・外来中央部)	米子市西町36番地1	病院	6イ	9	1	40.22
王子製紙 原質第1系設備建屋(無窓)	米子市吉岡373	工場	12イ	10	0	42.3
米子商工会議所	米子市加茂町2丁目204番地	その他事業場	15	7	0	33
日本生命米子ビル	米子市加茂町2丁目106	その他事業場	15	9	0	34.5
中国電力株式会社 米子営業所	米子市加茂町2丁目51番地	その他事業場	15	7	0	34.9
株式会社米子高島屋 東館	米子市角盤町1丁目27番地	複合用途(特定)	16イ	7	1	32.38
ニッセイ米子ワシントンビル	米子市明治町125番地	複合用途(特定)	16イ	9	0	38.2
サーバス錦町	米子市錦町3丁目105-7	共同住宅等	5□	11	0	37.71
クリーンピア米子加茂町	米子市加茂町1-16	共同住宅等	5□	11	0	37.55
サーバス錦町第2	米子市錦町3丁目90-10	共同住宅等	5□	10	0	36.08
サーバス錦町第3	米子市錦町3丁目77-5	共同住宅等	5□	10	0	36.14
セレスト米子角盤町	米子市角盤町1丁目15-14	共同住宅等	5□	13	0	41.8
米子ユニバーサルホテル	米子市万能町121番地	複合用途(特定)	16イ	14	2	44.9
米子全日空ホテル	米子市久米町53番2	旅館・ホテル	5イ	9	0	37.7
ポレスター西町	米子市西町25番地1	共同住宅等	5□	13	0	39.2
ポレスター中町	米子市中町50番地1	共同住宅等	5□	14	0	42.58
サーバス東町	米子市東町405番地	共同住宅等	5□	14	0	44.32
アルファステイツ錦町	米子市米原1496-9	共同住宅等	5□	10	0	35
東横イン米子駅前	米子市明治町100番地	旅館・ホテル	5イ	14	0	42.1
東横イン米子駅前駐車場棟	米子市明治町100番地	駐車場	13イ	2	0	34.73
フローレンス昭和町グランドアーク	米子市昭和町71-3	共同住宅等	5□	14	0	49.5
アーバンビュー米原	米子市米原5丁目1番3号	共同住宅等	5□	14	0	42.14
サーバス米子駅前	米子市東町189-1	共同住宅等	5□	14	0	44.49
皆生つるや	米子市皆生温泉2丁目5番1号	旅館・ホテル	5イ	9	1	33.47
湯喜望 白扇	米子市皆生温泉3丁目12番33号	旅館・ホテル	5イ	9	1	35.18
皆生グランドホテル華水亭	米子市皆生温泉4丁目19番10号	旅館・ホテル	5イ	8	0	39.6
ウィブ皆生二番館	米子市皆生温泉4丁目6番7	共同住宅等	5□	11	0	41.4
エバーグリーン皆生	米子市皆生温泉4丁目16番2号	複合用途(特定)	16イ	11	0	39.45
シエスタヨナゴ	米子市両三柳5037	共同住宅等	5□	10	0	34
グランディオス米子	米子市上福原3丁目1番6号	共同住宅等	5□	14	0	48.4
サーバス西福原堀川通り	米子市西福原9丁目6番20号	共同住宅等	5□	10	0	32.26
フローレンス米原グランドアーク	米子市米原7丁目2番16号	共同住宅等	5□	15	0	44.9
境港マリーナホテル	境港市新屋町3268番地	旅館・ホテル	5イ	8	0	33.7
航空自衛隊美保基地 美保(23)管制塔	境港市小篠津町2258	官公署	15	5	0	44.35
航空自衛隊美保基地 ASR局舎(315)	境港市小篠津町2258	官公署	15	4	0	33.18
境港市清掃センター(工場棟)	境港市中野町2080番地	その他事業場	15	4	0	55
夢みなとタワー	境港市竹内団地255-3	複合用途(特定)	16イ	4	1	42.7
米子南部カントリーエレベーター	西伯郡南部町天萬2031番地1	工場	12イ	7	0	36.1
大山ロイヤルホテル	西伯郡伯耆町丸山1647番地13	旅館・ホテル	5イ	12	1	47.5
ミサワカレントスクエアマンション	鳥取県倉吉市上井263-2	共同住宅等	5□	14		39
グラン・シエロ倉吉	鳥取県倉吉市伊木217-8, 549-4	共同住宅等	5□	11		33.6
鳥取県立厚生病院	鳥取県倉吉市東昭和町150番地	病院	6イ	7	1	34.83

## 2 救急・救助

## 2 救急・救助

### 救急業務実施状況

#### (1) 救急業務体制

救急業務は、鳥取県東部広域行政管理組合、鳥取中部ふるさと広域連合及び鳥取県西部広域行政管理組合の各消防局で実施している。

平成26年4月1日現在、救急自動車は、鳥取県東部広域行政管理組合が13台(うち高規格12台)、鳥取中部ふるさと広域連合が6台(同6台)、鳥取県西部広域行政管理組合が14台(同14台)の計33台(予備車を含む)を有し、救急業務を行っている。

消防局名	署所名	救急自動車数	
			うち高規格
鳥取県東部 広域行政管理組合消防局	鳥取消防署	3	3
	東町出張所	0	0
	宮方出張所	0	0
	園府分遣所	1	1
	湖山消防署	1	1
	岩美消防署	2	1
	八咫消防署	1	1
	智頭出張所	1	1
	若桜出張所	1	1
	用瀬出張所	1	1
	気高消防署	1	1
	青谷消防署	1	1
	計		13
鳥取中部ふるさと広域連合消防局	倉吉消防署	2	2
	西倉吉消防署	1	1
	羽合消防署	1	1
	粟伯消防署	2	2
計		6	6
鳥取県西部 広域行政管理組合消防局	消防局	2	2
	米子消防署	2	2
	皆生出張所	1	1
	南部出張所	1	1
	伯耆出張所	1	1
	境港消防署	2	2
	弓ヶ浜出張所	1	1
	大山消防署	1	1
	中山出張所	1	1
	江麻消防署	1	1
生山出張所	1	1	
計		14	14
合計		33	32

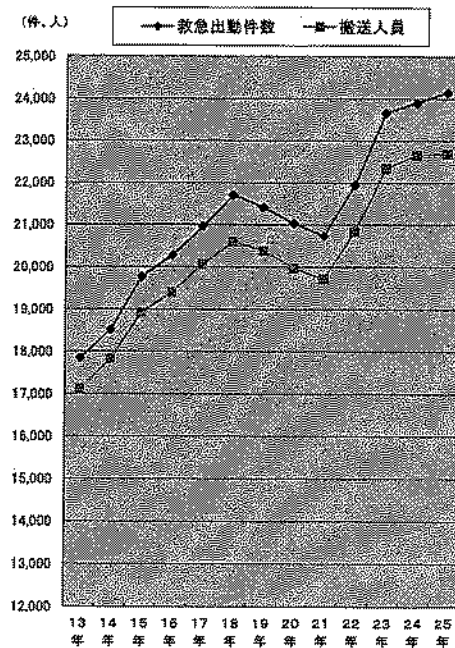
#### (2) 救急業務実施状況

平成25年中における救急出場件数は、24,157件(前年23,912件)、また、救急隊員によって搬送された傷病者は、22,698人(同22,658人)であり、前年に比べ出場件数は245件、搬送人員は40人それぞれ増加した。

搬送人員を事故種別で見ると、急病14,479(63.7%)、一般負傷3,097人(13.6%)、交通事故1,930人(8.5%)で全体の85.9%を占めている。

また、年齢区分で見ると65歳以上高齢者が13,769人で全体の60.6%を占めている。

#### <救急出場件数及び搬送人員の推移>



## 救助業務実施状況

### (1) 救助業務体制

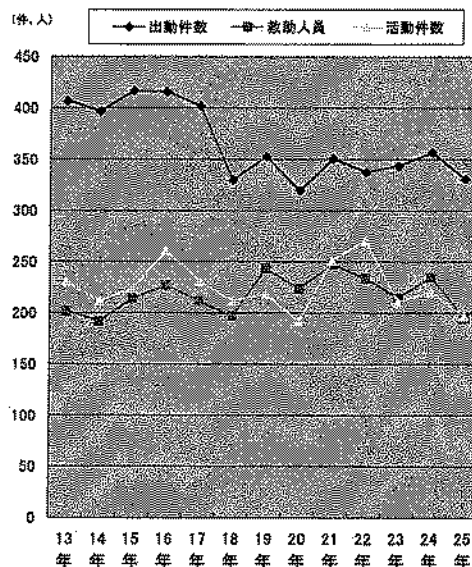
平成26年4月1日現在、救助隊は13隊で救助隊員数は279人である。

また、救助工作車は鳥取県東部広域行政管理組合消防局2台（鳥取消防署、八頭消防署）、鳥取中部ふるさと広域連合消防局2台（倉吉消防署、東伯消防署）、鳥取県西部広域行政管理組合消防局3台（皆生出張所、境港消防署、江府消防署各1台）、計7台を保有し、救助活動を実施している。

### (2) 救助業務実施状況

平成25年中における状況は、出動件数331件（前年357件）、活動件数195件（同235件）、救助人員197人（同221人）であり、前年と比べると、出動件数は26件、活動件数は40件、救助人員は24人減少した。

＜救助における出場件数、活動件数、及び救助人員の推移＞



2-1 救急体制等

(平成26.4.1現在)

団 体 名	救 急 自 動 車 数											
	基 準 台 数			使 用 期 間 別 現 有 台 数								
	人 口 による基準台数	増 出 頻 度 等 による	計	計	う	1	う	5	う	5	う	高 計 規 格 の 救 急 自 動 車 ち
ち					年	ち	年	ち	年			
				非	未	非	未	非	以	非		
				常	満	常	上	常	上	常		
				用		用		用		用		
鳥取県東部広域 行政管理組合 消防局	7	5	12	13	1	0	0	7	0	6	1	12
鳥取中部 ふるさと 広域連合 消防局	4	2	6	6	0	0	0	5	0	1	0	6
鳥取県西部広域 行政管理組合 消防局	7	5	12	14	2	0	0	4	0	10	2	14
県 計	18	12	30	33	3	0	0	16	0	17	3	32

(注)基準台数は「消防力の整備指針(平成12年1月20日付消防庁告示第1号)」による。

人口による基準台数・・・人口15万以下の市町村:おおむね人口3万ごとに1台  
人口15万を超える市町村にあっては、5台に人口15万を超える人口についておおむね6万ごとに1台を加算した台数

出動頻度等による増減台数・・・屋間人口、救急自動車の出動頻度等を勘案して各団体が決定。

## 2-2 資格別消防職員数

(平成26.4.1現在)

団体名等	区分			消防法施行令第44条3項各号に掲げる要件に該当する者						
				合計	救急Ⅰ課程 修了者	救急Ⅱ課程 修了者	救急標準課程 修了者	救急救命士 資格者		
鳥取県東部 広域行政管理組合 消防局	消防職員等	救急隊員	救急自動車に 乗車している者	専任	0	0	0	0	0	
				兼任	(A)	230	0	67	95	68
					(B)	0	0	0	0	0
					小計	230	0	67	95	68
				計	230	0	67	95	68	
その他	82	14	50	18	0					
鳥取中部 ふるさと広域連合 消防局	消防職員等	救急隊員	救急自動車に 乗車している者	専任	0	0	0	0	0	
				兼任	(A)	110	0	12	66	32
					(B)	0	0	0	0	0
					小計	110	0	12	66	32
				計	110	0	12	66	32	
その他	26	1	14	0	11					
鳥取県西部 広域行政管理組合 消防局	消防職員等	救急隊員	救急自動車に 乗車している者	専任	69	0	1	8	60	
				兼任	(A)	174	3	85	73	13
					(B)	0	0	0	0	0
					小計	174	3	85	73	13
				計	243	3	86	81	73	
その他	49	4	30	15	0					
県 計	消防職員等	救急隊員	救急自動車に 乗車している者	専任	69	0	1	8	60	
				兼任	(A)	514	3	164	234	113
					(B)	0	0	0	0	0
					小計	514	3	164	234	113
				計	583	3	165	242	173	
その他	157	19	94	33	11					

(注) 「救急隊員」欄の専任・兼任の別はつぎによる。

専任…専任の救急隊員として辞令の交付を受けている者及び職務命令により専ら救急業務に従事している者

兼任…上記専任以外で救急業務に従事している者

兼任(A) 他の消防用自動車等との乗換兼任

兼任(B) 専任及び兼任隊員(A)の休日等における代替要員

2-3 医療機関数調

(平成26.4.1現在)

管内別	救急告示医療機関						その他の医療機関						合計
	国立	公立	公的	私的		計	国立	公立	公的	私的		計	
				病院	診療所					病院	診療所		
鳥取県 東部広域 行政管理組合 消防局	0	4	1	1	0	6	1	0	0	7	153	161	167
鳥取中部 ふるさと 広域連合 消防局	0	1	0	2	0	3	1	0	0	8	86	95	98
鳥取県 西部広域 行政管理組合 消防局	2	2	3	3	0	10	0	1	0	9	241	251	261
合計	2	7	4	6	0	19	2	1	0	24	480	507	526

## 2-4 救急告示医療機関

(平成26.4.1現在)

管内別	開設主体区分		病院名等	所在市町村	許可病床			告示年月日
	開設主体				一般	一般以外	計	
鳥取県東部広域行政管理組合	公立	県	鳥取県立中央病院	鳥取市	417	14	431	S41.3.31
		市	鳥取市立病院	"	340		340	S41.3.11
		町	岩美町国民健康保険院 岩美病	岩美町	60	50	110	S45.2.24
		"	国民健康保険院 智頭病	智頭町	52	47	99	S48.10.9
	公的	日本赤十字社	鳥取赤十字病院	鳥取市	438		438	S41.3.11
	私的病院	医療生協	鳥取生協病院	"	260		260	S55.7.1
鳥取中部ふるさと広域連合	公立	県	鳥取県立厚生病院	倉吉市	300	4	304	S40.3.30
	私的病院	医療法人	清水病院	"	98		98	S40.3.30
		"	医療法人十字会野島病院	"	187	46	233	S40.3.30
鳥取県西部広域行政管理組合	国立	独立行政法人	米子医療センター	米子市	250		250	S47.5.12
		国立大学法人	鳥取大学医学部 附属病院	"	649	48	697	S56.8.7
	公立	町	南部町国民健康保険院 西伯病	南部町	49	149	198	S58.5.6
		"	日南町国民健康保険院 日南病	日南町	59	40	99	S61.5.6
	公的	独立行政法人	山陰労災病院	米子市	383		383	S55.4.11
		済生会	鳥取県済生会 境港総合病院	境港市	165	32	197	S44.5.30
		一部事務組合	日野病院	日野町	99		99	S45.9.25
	私的病院	医療法人	高島病院	米子市	83	36	119	S40.3.30
		"	博愛病院	"	161	38	199	S62.7.17
		"	新田外科胃腸科病院	"	34		34	S45.9.25



2-5 救急活動状況

(平成25.1.1~平成25.12.31)

団体名	救 急 活 動 状 況														
	救 急 出 場 件 数													そ の 他	
	計	火 災	自 然 災 害	水 難	交 通 事 故	労 働 災 害	運 動 競 技	一 般 負 傷	加 害	自 損 行 為	急 病	転 搬 院 送	医 搬 師 送		等 資 機 材 送 材
鳥取県東部 広域行政管理 組合消防局	9,468	62	1	15	755	75	79	1,243	22	88	6,200	872	13	0	43
鳥取中部 ふるさと広域 連合消防局	4,671	1	0	11	342	18	63	645	4	49	3,088	434	1	2	13
鳥取県西部 広域行政管理 組合消防局	10,018	82	3	17	837	78	75	1,355	36	105	6,147	1,224	42	0	17
合 計	24,157	145	4	43	1,934	171	217	3,243	62	242	15,435	2,530	56	2	73

団体名	救 急 活 動 状 況											
	搬 送 人 員											そ の 他
	計	火 災	自 然 災 害	水 難	交 通 事 故	労 働 災 害	運 動 競 技	一 般 負 傷	加 害	自 損 行 為	急 病	
鳥取県東部 広域行政管理 組合消防局	9,003	26	1	8	781	70	79	1,210	19	66	5,863	880
鳥取中部 ふるさと広域 連合消防局	4,446	1	0	9	382	18	63	616	4	30	2,890	433
鳥取県西部 広域行政管理 組合消防局	9,249	15	2	5	767	79	74	1,271	29	70	5,726	1,211
合 計	22,698	42	3	22	1,930	167	216	3,097	52	166	14,479	2,524

2-6 時間帯別救急活動状況

(平成25.1.1~平成25.12.31)

事故種別 時間帯区分	救急出場件数														
	計	火災	自然災害	水難	交通事故	労働災害	運動競技	一般負傷	加害	自損行為	急病	その他			
												転搬院送	医搬師送	等資輸送材	その他
0~2	1,005	7	0	1	49	4	0	109	6	12	768	44	1	0	4
2~4	857	6	0	0	26	1	0	82	9	5	691	31	3	0	3
4~6	837	10	2	0	36	5	0	102	3	11	644	20	1	0	3
6~8	1,595	4	0	3	129	8	0	215	2	19	1163	43	1	0	8
8~10	2,938	12	2	6	241	29	16	480	3	27	1764	342	8	0	8
10~12	3,034	18	0	7	245	43	69	383	4	25	1657	558	12	0	13
12~14	2,778	22	0	8	219	21	41	364	3	31	1582	477	5	0	5
14~16	2,590	18	0	3	250	34	31	353	2	25	1530	328	6	1	9
16~18	2,486	11	0	13	328	19	24	333	7	26	1406	310	4	0	5
18~20	2,511	14	0	2	235	4	17	358	4	30	1641	194	5	1	6
20~22	2,059	16	0	0	110	0	19	292	8	20	1456	125	8	0	5
22~24	1,467	7	0	0	66	3	0	172	11	11	1133	58	2	0	4
計	24,157	145	4	43	1,934	171	217	3,243	62	242	15,435	2,530	56	2	73

事故種別 時間帯区分	搬送人員											
	計	火災	自然災害	水難	交通事故	労働災害	運動競技	一般負傷	加害	自損行為	急病	その他
0~2	930	1	0	0	47	4	0	98	6	11	718	45
2~4	796	2	0	0	25	1	0	75	8	5	649	31
4~6	773	2	1	0	36	5	0	90	3	7	606	23
6~8	1,487	2	0	1	126	8	0	207	2	11	1,086	44
8~10	2,777	1	2	3	230	29	17	470	2	16	1,666	341
10~12	2,851	7	0	3	248	43	67	366	4	12	1,543	558
12~14	2,629	12	0	6	216	21	41	350	2	23	1,488	472
14~16	2,425	5	0	2	246	30	31	337	1	17	1,428	328
16~18	2,365	2	0	6	337	19	24	322	6	18	1,324	307
18~20	2,357	1	0	1	237	4	17	340	3	21	1,540	193
20~22	1,920	5	0	0	110	0	19	282	6	15	1,358	125
22~24	1,388	2	0	0	72	3	0	160	9	10	1,075	57
計	22,688	42	3	22	1,930	167	216	3,097	52	166	14,479	2,524

## 2-7 医療機関別搬送人員の状況

(平成25.1.1～平成25.12.31)

団体名	医療機関											
	救急告示医療機関						その他の医療機関					
	国立	公立	公的	私的		計	国立	公立	公的	私的		計
				病院	診療所					病院	診療所	
鳥取県東部 広域行政管理 組合消防局	9 (9)	5,095 (59)	2,085 (1)	1,524 (10)	0 (0)	8,713 (79)	69 (1)	1 (1)	5 (5)	132 (2)	64 (0)	271 (9)
鳥取中部 ふるさと広域 連合消防局	62 (62)	1,802 (18)	4 (4)	2,045 (15)	0 (0)	3,913 (99)	1 (0)	0 (0)	0 (0)	486 (0)	42 (1)	529 (1)
鳥取県西部 広域行政管理 組合消防局	5,737 (2)	719 (29)	719 (15)	1,795 (14)	1 (0)	8,971 (60)	1 (1)	0 (0)	0 (0)	130 (15)	134 (3)	265 (19)
合計	5,808 (73)	7,616 (106)	2,808 (20)	5,364 (39)	1 (0)	21,597 (238)	71 (2)	1 (1)	5 (5)	748 (17)	240 (4)	1,065 (29)

(注) ( )書きは、管外搬送人員で内数

団体名	医療機関						その他の場所			合計
	計						接骨院等	その他	計	
	国立	公立	公的	私的		計				
				病院	診療所					
鳥取県東部 広域行政管理 組合消防局	78 (10)	5,096 (60)	2,090 (6)	1,656 (12)	64 (0)	8,984 (88)	0 (0)	19 (3)	19 (3)	9,003 (91)
鳥取中部 ふるさと広域 連合消防局	63 (62)	1,802 (18)	4 (4)	2,531 (15)	42 (1)	4,442 (100)	0 (0)	4 (1)	4 (1)	4,446 (101)
鳥取県西部 広域行政管理 組合消防局	5,738 (3)	719 (29)	719 (15)	1,925 (29)	135 (3)	9,236 (79)	0 (0)	13 (1)	13 (1)	9,249 (80)
合計	5,879 (75)	7,617 (107)	2,813 (25)	6,112 (56)	241 (4)	22,662 (267)	0 (0)	36 (5)	36 (5)	22,698 (272)

(注) ( )は、管外の医療機関等に収容した数で、内数。

2-8 年齢区分別搬送人員の状況(事故種別)

(平成25. 1. 1~平成25.12.31)

年齢区分	事故種別				
	急病	交通事故	一般負傷	その他	合計
新生児	8	0	1	94	103
乳幼児	511	51	195	95	852
少年	282	166	125	150	723
成人	4,266	1,137	723	1,125	7,251
高齢者	9,412	576	2,053	1,728	13,769
合計	14,479	1,930	3,097	3,192	22,698

- (注) 新生児……生後28日以内の者  
 乳幼児……生後29日以上7歳未満の者  
 少年……7歳以上18歳未満の者  
 成人……18歳以上65歳未満の者  
 高齢者……65歳以上の者  
 その他……「火災」  
           「自然災害」  
           「水難」  
           「労働災害」(新生児・乳幼児は除く)  
           「運動競技」(新生児は除く)  
           「加害」  
           「自損行為」(新生児は除く)  
           「その他」

2-9-1 傷病程度別搬送人員の状況〔事故種別〕

(平成25.1.1~平成25.12.31)

団体名	傷病程度別	事故種別搬送人員											
		計	火災	自然災害	水難	交通	労働災害	運動競技	一般負傷	加害	自損行為	急病	その他
鳥取県東部広域 消防局 行政管理組合	死亡	160	0	0	2	9	0	0	8	0	17	122	2
	重症	916	2	0	2	35	10	4	93	1	7	560	202
	中等症	4,388	10	0	2	219	34	33	529	8	29	2,951	573
	軽症	3,522	14	1	2	518	25	41	576	10	13	2,225	97
	その他	17	0	0	0	0	1	1	4	0	0	5	6
	計	9,003	26	1	8	781	70	79	1,210	19	66	5,863	880
鳥取中部ふるさと 広域連合消防局	死亡	80	0	0	3	4	1	0	6	0	5	61	0
	重症	335	0	0	4	17	2	1	37	0	5	188	81
	中等症	2,457	0	0	1	128	7	36	328	1	16	1,618	322
	軽症	1,574	1	0	1	233	8	26	245	3	4	1,023	30
	その他	0	0	0	0	0	0	0	0	0	0	0	0
	計	4,446	1	0	9	382	18	63	616	4	30	2,890	433
鳥取県西部広域 消防局 行政管理組合	死亡	188	0	0	2	7	1	0	17	1	13	147	0
	重症	1,159	0	1	0	54	13	0	182	1	11	574	323
	中等症	4,477	8	1	2	218	34	46	509	8	27	2,848	776
	軽症	3,412	7	0	1	488	31	27	561	19	19	2,157	102
	その他	13	0	0	0	0	0	1	2	0	0	0	10
	計	9,249	15	2	5	767	79	74	1,271	29	70	5,726	1,211
合 計	死亡	428	0	0	7	20	2	0	31	1	35	330	2
	重症	2,410	2	1	6	106	25	5	312	2	23	1,322	606
	中等症	11,322	18	1	5	565	75	115	1,366	17	72	7,417	1,671
	軽症	8,508	22	1	4	1,239	64	94	1,382	32	36	5,405	229
	計	22,698	42	3	22	1,930	167	216	3,097	52	166	14,479	2,524

(注) 死亡……初診時において、死亡が確認されたもの  
 重症……傷病の程度が3週間の入院加療を必要とするもの以上のもの  
 中等症……傷病の程度が入院を要するもので重症にいたらないもの  
 軽症……傷病の程度が入院加療を必要としないもの  
 その他……医師の判断がないもの及び搬送先がその他の場所へ搬送したもの

2-9-2 傷病程度別搬送人員の状況〔年令区分別〕

(平成25.1.1~平成25.12.31)

	新生児 (生後28日以内)	乳幼児 (7歳未満)	少年 (18歳未満)	成人 (65歳未満)	高齢者 (65歳以上)	合計
死亡	0	0	1	76	351	428
重症	20	22	20	507	1,841	2,410
中等症	67	276	262	3,165	7,552	11,322
軽症	14	550	437	3,485	4,022	8,508
その他	2	4	3	18	3	30
合計	103	852	723	7,251	13,769	22,698

2-10 不搬送の状況〔事故種別・不搬送理由別〕(件数)

(平成25.1.1~平成25.12.31)

団体名	事故種別 不搬送理由	火	自	水	交	労	運	一	加	自	急	その他				計
		災	然	難	通	働	動	般	害	損	病	転	医	資	そ	
		災	災	難	故	害	技	傷	害	為		院	師	機	の	
												送	搬	材	他	
														等		
														輸		
														送		
鳥取県東部広域 行政管理組合消防局	緊急性なし	0	0	0	0	0	0	0	0	0	0	0	0	0	0	0
	傷病者なし	20	0	0	2	1	0	1	0	0	8	0	13	0	6	51
	拒否	3	0	4	24	0	1	9	0	0	59	0	0	0	5	105
	酩酊	0	0	0	1	0	0	3	0	0	7	0	0	0	0	11
	死亡	1	0	0	0	0	0	2	0	4	26	0	0	0	3	36
	現場処置	2	0	1	13	0	0	12	2	17	172	0	0	0	5	224
	誤報 いたずら	0	0	0	0	0	0	0	0	0	1	0	0	0	4	5
	その他	16	0	2	20	4	0	9	1	1	72	0	0	0	13	138
	計	42	0	7	60	5	1	36	3	22	345	0	13	0	36	570
鳥取中部ふるさと 広域連合消防局	緊急性なし	0	0	0	0	0	1	1	0	1	1	1	0	0	0	5
	傷病者なし	0	0	0	4	0	0	0	0	0	1	0	0	0	0	5
	拒否	0	0	0	8	0	0	13	0	2	45	2	0	0	1	71
	酩酊	0	0	0	0	0	0	4	0	0	16	0	0	0	0	20
	死亡	0	0	1	0	0	0	4	0	15	66	0	0	0	0	86
	現場処置	0	0	0	3	0	0	4	0	1	33	0	0	0	0	41
	誤報 いたずら	0	0	1	0	0	0	0	0	0	9	0	0	0	5	15
	その他	0	0	0	6	0	0	5	0	0	32	5	1	2	1	52
	計	0	0	2	21	0	1	31	0	19	203	8	1	2	7	295
鳥取県西部広域 行政管理組合消防局	緊急性なし	0	0	0	4	0	1	4	0	1	22	1	0	0	1	34
	傷病者なし	48	0	2	20	0	0	3	0	0	25	0	0	0	1	99
	拒否	0	1	0	10	0	0	21	2	0	47	1	0	0	1	83
	酩酊	0	0	0	0	0	0	1	0	0	6	0	0	0	0	7
	死亡	2	0	3	1	0	0	2	1	7	25	0	0	0	1	42
	現場処置	2	0	1	24	0	0	37	2	26	258	0	0	0	1	351
	誤報 いたずら	12	0	2	1	0	0	1	1	0	8	0	0	0	11	36
	その他	3	0	4	15	0	0	15	1	1	32	11	42	0	1	125
	計	67	1	12	75	0	1	84	7	35	423	13	42	0	17	777
合 計	緊急性なし	0	0	0	4	0	2	5	0	2	23	2	0	0	1	39
	傷病者なし	68	0	2	26	1	0	4	0	0	34	0	13	0	7	155
	拒否	3	1	4	42	0	1	43	2	2	151	3	0	0	7	259
	酩酊	0	0	0	1	0	0	8	0	0	29	0	0	0	0	38
	死亡	3	0	4	1	0	0	8	1	26	117	0	0	0	4	164
	現場処置	4	0	2	40	0	0	53	4	44	463	0	0	0	6	616
	誤報 いたずら	12	0	3	1	0	0	1	1	0	18	0	0	0	20	56
	その他	19	0	6	41	4	0	29	2	2	136	16	43	2	15	315
	計	109	1	21	156	5	3	151	10	76	971	21	56	2	60	1,642

(注) 不搬送理由が重複する場合には、当該出場に付き主たる理由1件として整理した。  
 なお、事故現場において応急処置を行った場合には、他の不搬送理由と重複の有無にかかわらず、現場処理に分類した。

2-11 現場到着所要時間の状況(出場件数)

(平成25.1.1~平成25.12.31)

団体名	事故種別	所要時間区分						最短所要時間 (分)	最長所要時間 (分)	平均所要時間 (分)
		3分未満	3分以上 5分未満	5分以上 10分未満	10分以上 20分未満	20分以上	合計			
行政 鳥取県東部広域 消防組合	急病	207	721	3,755	1,453	64	6,200	0	39	7.7
	交通事故	31	66	442	187	29	755	0	66	8.5
	一般負傷	50	146	722	309	16	1,243	0	29	7.8
	その他	87	230	737	190	26	1,270	0	46	7.0
	計	375	1,163	5,656	2,139	135	9,468	0	66	7.7
行政 鳥取中部広域 消防組合	急病	31	420	1,660	936	41	3,088	0	39	8.2
	交通事故	3	40	167	103	29	342	1	59	9.9
	一般負傷	4	74	332	225	10	645	2	30	8.7
	その他	8	103	373	107	5	596	0	32	7.1
	計	46	637	2,532	1,371	85	4,671	0	59	8.3
行政 鳥取県西部広域 消防組合	急病	42	287	3,652	2,017	149	6,147	0	52	9.0
	交通事故	3	29	439	289	77	837	1	83	10.9
	一般負傷	10	78	730	475	62	1,355	0	41	9.6
	その他	42	141	980	450	66	1,679	0	59	8.7
	計	97	535	5,801	3,231	354	10,018	0	83	9.2
合 計	急病	280	1,428	9,067	4,406	254	15,435	0	52	8.3
	交通事故	37	135	1,048	579	135	1,934	0	83	9.8
	一般負傷	64	298	1,784	1,009	88	3,243	0	41	8.7
	その他	137	474	2,090	747	97	3,545	0	59	7.8
	計	518	2,335	13,989	6,741	574	24,157	0	83	8.4

(注) 平均所要時間の合計欄は、各組合及び広域連合の加重平均である。

2-12 收容所要時間の状況(搬送人員)

(平成25.1.1~平成25.12.31)

団体名	事故種別	救急出場から医療機関等に收容するまでに要した時間別搬送人員							最短所要時間 (分)	最長所要時間 (分)	平均所要時間 (分)
		10分未満	10~20分	20~30分	30~60分	60~120分	120分以上	合計			
行政 鳥取県東部 組合消防局	急病	3 (0)	363 (0)	2,351 (12)	3,006 (23)	136 (3)	4 (0)	5,863 (38)	8	176	32.7
	交通事故	1 (0)	55 (0)	306 (0)	392 (6)	25 (2)	2 (1)	781 (9)	7	184	33.4
	一般負傷	1 (0)	81 (0)	399 (1)	678 (8)	51 (2)	0 (0)	1,210 (11)	5	117	34.4
	その他	1 (0)	164 (0)	442 (3)	496 (9)	37 (14)	9 (7)	1,149 (33)	8	237	32.8
	計	6 (0)	663 (0)	3,498 (16)	4,572 (46)	249 (21)	15 (8)	9,003 (91)	10	237	33.0
鳥取中部 広域連合 消防局	急病	0 (0)	242 (0)	1,010 (1)	1,571 (11)	66 (19)	1 (1)	2,890 (32)	10	133	32.9
	交通事故	0 (0)	24 (0)	105 (0)	228 (0)	25 (2)	0 (0)	382 (2)	11	85	36.6
	一般負傷	0 (0)	34 (0)	187 (0)	366 (2)	29 (7)	0 (0)	616 (9)	13	88	35.4
	その他	0 (0)	134 (0)	181 (0)	195 (16)	47 (41)	1 (1)	558 (58)	10	133	32.6
	計	0 (0)	434 (0)	1,483 (1)	2,360 (29)	167 (69)	2 (2)	4,446 (101)	10	133	33.5
行政 鳥取県西部 組合消防局	急病	0 (0)	235 (0)	1,636 (0)	3,570 (11)	281 (17)	4 (0)	5,726 (28)	11	155	36.1
	交通事故	0 (0)	23 (0)	197 (0)	469 (2)	74 (2)	4 (0)	767 (4)	11	179	39.5
	一般負傷	0 (0)	51 (0)	296 (0)	815 (1)	104 (7)	5 (0)	1,271 (8)	10	167	40.0
	その他	0 (0)	117 (0)	471 (1)	776 (18)	117 (18)	4 (3)	1,485 (40)	12	242	36.4
	計	0 (0)	426 (0)	2,600 (1)	5,630 (32)	576 (44)	17 (3)	9,249 (80)	10	242	37.0
合計	急病	3 (0)	840 (0)	4,997 (13)	8,147 (45)	483 (39)	9 (1)	14,479 (98)	8	176	34.2
	交通事故	1 (0)	102 (0)	608 (0)	1,089 (8)	124 (6)	6 (1)	1,930 (15)	7	184	36.8
	一般負傷	1 (0)	166 (0)	882 (1)	1,859 (11)	184 (16)	5 (0)	3,097 (28)	5	167	36.8
	その他	1 (0)	415 (0)	1,094 (4)	1,467 (43)	201 (73)	14 (11)	3,192 (131)	8	242	34.1
	計	6 (0)	1,523 (0)	7,581 (18)	12,562 (107)	992 (134)	34 (13)	22,698 (272)	5	242	34.7

(注) 1 ( )書きは、管外搬送人員で内数

2 平均所要時間の合計欄は、各組合及び広域連合の加重平均である。



2-13 救急隊員の行った応急処置に関する調(応急処置件数) (平成25.1.1~平成25.12.31)

団体名	事故種別	対象人員	止血	固定	人工呼吸	心マッサージ		心肺蘇生		酸素吸入	気道確保				保温	
						うち自動	うち手動	うち自動	うち手動		*1	*2	*3	*4		
鳥取県東部広域 消防局 行政管理組合	急病	5,834	30	72	19	2	0	191	0	1,788	256	5	4	57	34	1,166
	交通事故	778	39	493	1	0	0	9	0	105	13	1	0	4	1	100
	一般負傷	1,206	120	278	0	1	0	26	0	119	33	0	6	5	10	162
	その他	1,114	16	86	1	1	0	22	0	416	31	1	0	5	0	209
	計	8,932	205	929	21	4	0	248	0	2,428	333	7	10	71	45	1,637
鳥取中部 消防局 行政管理組合	急病	2,888	19	110	6	0	0	97	10	820	157	1	7	49	10	119
	交通事故	381	38	225	0	0	0	9	0	38	9	0	1	4	0	18
	一般負傷	616	69	262	0	0	0	16	1	56	21	0	6	7	4	24
	その他	551	16	68	1	0	0	15	0	231	22	0	1	5	5	16
	計	4,436	142	665	7	0	0	137	11	1,145	209	1	15	65	19	177
鳥取県西部広域 消防局 行政管理組合	急病	5,711	55	30	27	0	0	217	3	1,640	332	1	0	125	7	184
	交通事故	763	95	405	3	0	0	9	0	87	17	0	0	2	0	17
	一般負傷	1,258	201	301	4	0	0	30	0	110	40	0	5	9	10	26
	その他	1,478	53	118	8	0	0	27	0	486	49	0	0	9	1	34
	計	9,211	404	854	42	0	0	283	3	2,323	438	1	5	145	18	261
合計	急病	14,433	104	212	52	2	0	505	13	4,248	745	7	11	231	51	1,469
	交通事故	1,922	172	1,123	4	0	0	27	0	230	39	1	1	10	1	135
	一般負傷	3,081	390	841	4	1	0	72	1	285	94	0	17	21	24	212
	その他	3,143	85	272	10	1	0	64	0	1,133	102	1	1	19	6	259
	計	22,579	751	2,448	70	4	0	668	14	5,896	980	9	30	281	82	2,075

(注) 1 気道確保の\*1は、経鼻エアウェイを使用して気道確保を行った件数  
 \*2は、喉頭鏡・鉗子等により異物除去を行った件数  
 \*3は、救急救命士がラリゲルマスク等を使用して気道確保を行った件数  
 \*4は、救急救命士が気管挿管処置を実施して気道確保を行った件数

団体名	事故種別	被 傷	在宅療法継続			シ ョ ッ ク パ ン ツ に よ る 血 圧 保 持	除 細 動	静 脈 路 確 保 輸 液	薬 剤 投 与	そ の 他 の 応 急 処 置	血 圧 測 定	心 音・呼 吸 音 の 聴 取	聴 診 器 に よ る 心 音 の 聴 取	血 中 酸 素 飽 和 度 の 測 定	心 電 図	計
			*A	*B	*C											
鳥取県東部広域 消防局 行政管理組合	急病	47	13	1	2	10	0	16	81	19	5,774	5,443	4,981	5,647	5,415	30,959
	交通事故	184	1	0	1	0	0	1	3	3	746	736	643	758	550	4,365
	一般負傷	270	0	0	0	0	0	0	8	2	1,167	1,094	839	1,163	951	6,233
	その他	57	0	0	0	0	0	1	9	1	1,063	997	751	1,011	945	5,617
	計	538	14	1	3	10	0	17	101	25	8,750	8,270	7,214	8,579	7,861	47,174
鳥取中部 消防局 行政管理組合	急病	12	69	3	5	63	0	12	42	19	2,056	2,729	950	2,789	1,892	11,898
	交通事故	73	0	0	0	0	0	0	6	4	100	363	129	367	103	1,482
	一般負傷	132	2	0	0	2	0	2	8	3	255	587	105	593	193	2,328
	その他	14	3	0	1	2	0	3	12	4	206	495	98	531	255	1,988
	計	231	74	3	6	67	0	17	68	30	2,817	4,174	1,280	4,280	2,443	17,686
鳥取県西部広域 消防局 行政管理組合	急病	33	183	13	35	144	0	35	74	20	5,059	5,290	1,059	5,487	3,199	22,924
	交通事故	172	1	0	0	1	0	1	1	0	311	733	148	755	152	2,907
	一般負傷	302	17	0	1	16	0	1	9	0	803	1,142	119	1,222	247	4,574
	その他	64	5	0	0	5	0	3	6	1	1,064	1,308	183	1,444	538	5,391
	計	571	206	13	36	166	0	40	90	21	7,237	8,473	1,509	8,908	4,136	35,796
合計	急病	92	265	17	42	217	0	62	197	58	12,889	13,462	6,990	13,923	10,506	65,781
	交通事故	409	2	0	1	1	0	2	10	7	1,157	1,832	920	1,880	805	8,754
	一般負傷	704	19	0	1	18	0	3	25	5	2,225	2,823	1,063	2,978	1,391	13,135
	その他	135	8	0	1	7	0	7	27	6	2,333	2,800	1,030	2,986	1,738	12,986
	計	1,340	294	17	45	243	0	74	259	76	18,604	20,917	10,003	21,767	14,440	100,666

(注) 2 在宅療法の\*Aは、在宅中心静脈栄養管理・在宅化学療法等により点滴が施されている傷病者に対し応急処置を行った件数  
 \*Bは、気管切開孔又は気管瘻・人工肛門等の外傷が施されている傷病者に対し応急処置等を行った件数  
 \*Cは、\*A・\*B以外の傷病者に対し応急処置等を行った件数

2-13 (その2) 不搬送件数のうち救急隊員の行った現場応急処置に関する調(応急処置件数)

(平成25.1.1~平成25.12.31)

団体名	事故種別	対象処置人員	止血	固定	人工呼吸	心マッサージ		心肺蘇生		酸素吸入	気道確保				保温	
						自働	手動	自働	手動		*1	*2	*3	*4		
消防局 馬取東部広域 行政管理局組合	急病	173	0	0	0	0	0	3	0	3	2	0	0	0	0	4
	交通事故	14	0	1	0	0	0	0	0	0	0	0	0	0	0	0
	一般負傷	12	0	0	0	0	0	0	0	0	0	0	0	0	0	1
	その他	27	0	0	0	0	0	0	0	1	0	0	0	0	0	0
	計	226	0	1	0	0	0	3	0	4	2	0	0	0	0	5
消防局 馬取中部広域 広域連合消防局	急病	33	0	0	0	0	0	0	0	1	0	0	0	0	0	0
	交通事故	3	0	0	0	0	0	0	0	0	0	0	0	0	0	0
	一般負傷	4	0	0	0	0	0	0	0	0	0	0	0	0	0	0
	その他	1	0	0	0	0	0	0	0	0	0	0	0	0	0	0
	計	41	0	0	0	0	0	0	0	1	0	0	0	0	0	0
消防局 馬取西部広域 行政管理局組合	急病	258	0	0	0	0	0	4	0	5	4	0	0	0	0	1
	交通事故	24	3	1	0	0	0	0	0	1	0	0	0	0	0	0
	一般負傷	37	1	0	0	0	0	0	0	0	0	0	0	0	0	0
	その他	32	2	0	0	0	0	2	0	2	2	0	0	0	0	1
	計	351	6	1	0	0	0	6	0	8	6	0	0	0	0	2
合計	急病	464	0	0	0	0	0	7	0	9	6	0	0	0	0	5
	交通事故	41	3	2	0	0	0	0	0	1	0	0	0	0	0	0
	一般負傷	53	1	0	0	0	0	0	0	0	0	0	0	0	0	1
	その他	60	2	0	0	0	0	2	0	3	2	0	0	0	0	1
	計	618	6	2	0	0	0	9	0	13	8	0	0	0	0	7

(注) 1 気道確保の\*1は、経鼻エアウェイを使用して気道確保を行った件数  
 \*2は、喉頭鏡・鉗子等により異物除去を行った件数  
 \*3は、救急救命士がラリゲルマスク等を使用して気道確保を行った件数  
 \*4は、救急救命士が気管挿管処置を実施して気道確保を行った件数

団体名	事故種別	被覆	在宅療法継続			シヨックによる血圧保持	除細動	確保輸液	薬剤投与	その他の処置	血圧測定	聴診器による心音・呼吸音等の聴取	血中酸素飽和度の測定	心電図	計
			*A	*B	*C										
消防局 馬取東部広域 行政管理局組合	急病	0	0	0	0	0	0	0	0	146	68	106	81	98	511
	交通事故	5	0	0	0	0	0	0	0	6	5	5	8	2	32
	一般負傷	4	0	0	0	0	0	0	0	8	9	6	8	4	40
	その他	2	0	0	0	0	0	0	0	22	5	22	6	17	75
	計	11	0	0	0	0	0	0	0	182	87	139	103	121	658
消防局 馬取中部広域 広域連合消防局	急病	0	0	0	0	0	0	0	0	13	32	7	31	9	93
	交通事故	1	0	0	0	0	0	0	0	0	2	1	2	0	6
	一般負傷	0	0	0	0	0	0	0	0	1	4	0	4	0	9
	その他	0	0	0	0	0	0	0	0	0	1	0	1	0	2
	計	1	0	0	0	0	0	0	0	14	39	8	38	9	110
消防局 馬取西部広域 行政管理局組合	急病	2	1	0	0	1	0	0	0	82	152	11	160	111	533
	交通事故	7	0	0	0	0	0	0	0	2	19	2	20	1	56
	一般負傷	5	0	0	0	0	0	0	0	12	21	2	22	6	69
	その他	4	0	0	0	0	0	0	0	3	9	4	9	20	58
	計	18	1	0	0	1	0	0	0	99	201	19	211	138	716
合計	急病	2	1	0	0	1	0	0	0	241	252	124	272	218	1,137
	交通事故	13	0	0	0	0	0	0	0	8	26	8	30	3	94
	一般負傷	9	0	0	0	0	0	0	0	21	34	8	34	10	118
	その他	6	0	0	0	0	0	0	0	25	15	26	16	37	135
	計	30	1	0	0	1	0	0	0	295	327	166	352	268	1,484

(注) 2 在宅療法の\*Aは、在宅中心静脈栄養管理・在宅化学療法等により点滴が施されている傷病者に対し応急処置を行った件数  
 \*Bは、気管切開孔又は気管瘻・人工肛門等の外瘻が施されている傷病者に対し応急処置等を行った件数  
 \*Cは、\*A・\*B以外の傷病者に対し応急処置等を行った件数

2-14 転送回数別搬送人員の状況〔事故種別〕

(平成25.1.1~平成25.12.31)

団体名	事故種別 転送回数	急病	交通事故	一般負傷	その他	計
行政 鳥取県 管理組合 東部広域 消防局	0	5,847 (0)	779 (0)	1,209 (0)	1,146 (0)	8,981 (0)
	1	16 (0)	2 (0)	1 (0)	2 (0)	21 (0)
	2	0 (0)	0 (0)	0 (0)	1 (0)	1 (0)
	3以上	0 (0)	0 (0)	0 (0)	0 (0)	0 (0)
	計	5,863 (0)	781 (0)	1,210 (0)	1,149 (0)	9,003 (0)
鳥取中部 広域連合 消防局	0	2,881 (0)	382 (0)	614 (0)	555 (0)	4,432 (0)
	1	9 (3)	0 (0)	2 (0)	3 (1)	14 (4)
	2	0 (0)	0 (0)	0 (0)	0 (0)	0 (0)
	3以上	0 (0)	0 (0)	0 (0)	0 (0)	0 (0)
	計	2,890 (3)	382 (0)	616 (0)	558 (1)	4,446 (4)
行政 鳥取県 管理組合 西部広域 消防局	0	5,714 (0)	765 (0)	1,266 (0)	1,484 (0)	9,229 (0)
	1	12 (0)	2 (0)	5 (0)	1 (0)	20 (0)
	2	0 (0)	0 (0)	0 (0)	0 (0)	0 (0)
	3以上	0 (0)	0 (0)	0 (0)	0 (0)	0 (0)
	計	5,726 (0)	767 (0)	1,271 (0)	1,485 (0)	9,249 (0)
合 計	0	14,442 (0)	1,926 (0)	3,089 (0)	3,185 (0)	22,642 (0)
	1	37 (3)	4 (0)	8 (0)	6 (1)	55 (4)
	2	0 (0)	0 (0)	0 (0)	1 (0)	1 (0)
	3以上	0 (0)	0 (0)	0 (0)	0 (0)	0 (0)
	計	14,479 (3)	1,930 (0)	3,097 (0)	3,192 (1)	22,698 (4)

(注) ( )内は、応急処置のみ行ったものであり、内数である。

2-14 (その2) 転送回数別搬送人員の状況〔傷病程度別〕(医療機関搬送分)

(平成25.1.1~平成25.12.31)

傷病程度 転送回数	死亡	重症	中等症	軽症	合計
0	428	2,395	11,294	8,495	22,612
1	0	15	27	13	55
2	0	0	1	0	1
3以上	0	0	0	0	0
合計	428	2,410	11,322	8,508	22,668

※ 傷病程度が「その他」の者は含まない。

2-15 転送者の収容先医療機関の状況(搬送人員)

(平成25. 1. 1~平成25.12.31)

告示 の別等	事故種別		急病	交通 事故	一般 負傷	その他	計
	開設者別						
救急告示 医療機関	国立		11 (0)	2 (0)	4 (0)	2 (1)	19 (1)
	公立		14 (0)	2 (0)	2 (0)	2 (0)	20 (0)
	公的		4 (0)	0 (0)	1 (0)	1 (0)	6 (0)
	私的	病院	5 (0)	0 (0)	1 (0)	2 (0)	8 (0)
		診療所	0 (0)	0 (0)	0 (0)	0 (0)	0 (0)
	計		34 (0)	4 (0)	8 (0)	7 (1)	53 (1)
その他の 医療機関	国立		1 (0)	0 (0)	0 (0)	0 (0)	1 (0)
	公立		0 (0)	0 (0)	0 (0)	0 (0)	0 (0)
	公的		0 (0)	0 (0)	0 (0)	0 (0)	0 (0)
	私的	病院	2 (1)	0 (0)	0 (0)	0 (0)	2 (1)
		診療所	0 (0)	0 (0)	0 (0)	0 (0)	0 (0)
	計		3 (1)	0 (0)	0 (0)	0 (0)	3 (1)
計	国立		12 (0)	2 (0)	4 (0)	2 (0)	20 (0)
	公立		14 (0)	2 (0)	2 (0)	2 (1)	20 (1)
	公的		4 (0)	0 (0)	1 (0)	1 (0)	6 (0)
	私的	病院	7 (1)	0 (0)	1 (0)	2 (0)	10 (1)
		診療所	0 (0)	0 (0)	0 (0)	0 (0)	0 (0)
	計		37 (1)	4 (0)	8 (0)	7 (1)	56 (2)
その他の 場所	接骨院等		0 (0)	0 (0)	0 (0)	0 (0)	0 (0)
	その他		0 (0)	0 (0)	0 (0)	0 (0)	0 (0)
	計		0 (0)	0 (0)	0 (0)	0 (0)	0 (0)
合計		37 (1)	4 (0)	8 (0)	7 (1)	56 (2)	

(注) ( )書きは、管外で内数

## 2-16 転送理由の状況(件数)

(平成25.1.1~平成25.12.31)

告示 の別等	転送理由 事故種別	ベッド 満床	専 門 外	医 師 不 在	手 術 中	処 置 困 難	理 由 不 明	そ の 他	計
救急告示 医療機関	急病	1	2	0	0	11	0	1	15
	交通事故	0	0	0	0	2	0	0	2
	一般負傷	0	1	1	0	5	0	1	8
	その他	0	1	0	0	4	0	3	8
	計	1	4	1	0	22	0	5	33
その他の 医療機関	急病	0	0	0	0	16	0	6	22
	交通事故	0	0	0	1	1	0	0	2
	一般負傷	0	0	0	0	0	0	0	0
	その他	0	0	0	0	0	0	0	0
	計	0	0	0	1	17	0	6	24
計	急病	1	2	0	0	27	0	7	37
	交通事故	0	0	0	1	3	0	0	4
	一般負傷	0	1	1	0	5	0	1	8
	その他	0	1	0	0	4	0	3	8
	計	1	4	1	1	39	0	11	57
その他の 場所	急病	0	0	0	0	0	0	0	0
	交通事故	0	0	0	0	0	0	0	0
	一般負傷	0	0	0	0	0	0	0	0
	その他	0	0	0	0	0	0	0	0
	計	0	0	0	0	0	0	0	0
合	計	1	4	1	1	39	0	11	57

2-17 転送者の収容所要時間別の状況(搬送人員)

(平成25.1.1~平成25.12.31)

事故種別 \ 収容所要時間	10分未満	10分 ~ 20分	20分 ~ 30分	30分 ~ 60分	60分 ~ 120分	120分 以上	合計
急病	0 (0)	0 (0)	0 (0)	14 (0)	19 (1)	4 (0)	37 (1)
交通事故	0 (0)	0 (0)	0 (0)	2 (0)	0 (0)	2 (0)	4 (0)
一般負傷	0 (0)	0 (0)	0 (0)	1 (0)	5 (0)	2 (0)	8 (0)
その他	0 (0)	0 (0)	0 (0)	3 (0)	2 (0)	2 (1)	7 (1)
合計	0 (0)	0 (0)	0 (0)	20 (0)	26 (1)	10 (1)	56 (2)

(注) ( )書きは、管外で内数

2-18 応急手当指導員養成講習

(平成25. 1. 1~平成25. 12. 31)

組合名	区分	応急手当指導員の数					計	登録を抹消した者	講習回数	
		消防職員	消防職員の退職者	消防団員	医師・救急救命士等の医療従事者	その他				
鳥取県東部広域行政管理組合消防局	25年中の修了者	応急手当指導員講習Ⅰ(修了者)	12	18	12	4	0	46	0	72
		応急手当指導員講習Ⅱ(修了者)	0	0	0	0	0	0	0	0
		応急手当指導員講習Ⅲ(修了者)	0	0	0	0	0	0	0	0
		消防長が認めた者	0	0	0	0	0	0	0	0
		応急手当指導員講習Ⅰ免除者	0	0	0	0	0	0	0	0
	計	12	18	12	4	0	46	0	72	
	前年中までの修了者	応急手当指導員講習Ⅰ(修了者)	297	57	0	0	0	354	66	56
		応急手当指導員講習Ⅱ(修了者)	0	0	0	0	0	0	0	0
		応急手当指導員講習Ⅲ(修了者)	0	0	168	0	34	202	0	14
		消防長が認めた者	0	0	0	0	0	0	0	0
応急手当指導員講習Ⅰ免除者		0	0	0	0	0	0	0	0	
計	297	57	168	0	34	556	66	70		
合計	309	75	180	4	34	602	66	142		
鳥取中部ふるさと広域連合消防局	25年中の修了者	応急手当指導員講習Ⅰ(修了者)	0	0	0	0	0	0	0	0
		応急手当指導員講習Ⅱ(修了者)	0	0	0	0	0	0	0	0
		応急手当指導員講習Ⅲ(修了者)	0	0	1	0	0	1	0	1
		消防長が認めた者	0	0	0	0	0	0	0	0
		応急手当指導員講習Ⅰ免除者	0	0	0	0	0	0	0	0
	計	0	0	1	0	0	1	0	1	
	前年中までの修了者	応急手当指導員講習Ⅰ(修了者)	126	19	40	0	2	187	0	11
		応急手当指導員講習Ⅱ(修了者)	1	0	24	0	0	25	0	3
		応急手当指導員講習Ⅲ(修了者)	0	0	1	0	2	3	0	1
		消防長が認めた者	1	0	1	0	2	4	0	0
応急手当指導員講習Ⅰ免除者		0	0	0	0	0	0	0	0	
計	128	19	66	0	6	219	0	15		
合計	128	19	67	0	6	220	0	16		
鳥取県西部広域行政管理組合消防局	25年中の修了者	応急手当指導員講習Ⅰ(修了者)	17	0	0	0	0	17	0	4
		応急手当指導員講習Ⅱ(修了者)	0	0	29	0	0	29	0	1
		応急手当指導員講習Ⅲ(修了者)	0	0	0	0	0	0	0	0
		消防長が認めた者	0	0	0	0	0	0	0	0
		応急手当指導員講習Ⅰ免除者	0	0	0	0	0	0	0	0
	計	17	0	29	0	0	46	0	5	
	前年中までの修了者	応急手当指導員講習Ⅰ(修了者)	271	0	0	0	0	271	0	27
		応急手当指導員講習Ⅱ(修了者)	0	0	103	0	0	103	0	7
		応急手当指導員講習Ⅲ(修了者)	0	0	0	0	16	16	0	3
		消防長が認めた者	0	0	0	0	0	0	0	0
応急手当指導員講習Ⅰ免除者		0	0	0	0	0	0	0	0	
計	271	0	103	0	16	390	0	37		
合計	288	0	132	0	16	436	0	42		
合計	25年中の修了者	応急手当指導員講習Ⅰ(修了者)	29	18	12	4	0	63	0	76
		応急手当指導員講習Ⅱ(修了者)	0	0	29	0	0	29	0	1
		応急手当指導員講習Ⅲ(修了者)	0	0	1	0	0	1	0	1
		消防長が認めた者	0	0	0	0	0	0	0	0
		応急手当指導員講習Ⅰ免除者	0	0	0	0	0	0	0	0
	計	29	18	42	4	0	93	0	78	
	前年中までの修了者	応急手当指導員講習Ⅰ(修了者)	694	76	40	0	2	812	66	94
		応急手当指導員講習Ⅱ(修了者)	1	0	127	0	0	128	0	10
		応急手当指導員講習Ⅲ(修了者)	0	0	169	0	52	221	0	18
		消防長が認めた者	1	0	1	0	2	4	0	0
応急手当指導員講習Ⅰ免除者		0	0	0	0	0	0	0	0	
計	696	76	337	0	56	1165	66	122		
合計	725	94	379	4	56	1258	66	200		

2-19 応急手当普及員養成講習

(平成25.1.1~平成25.12.31)

組合名	区分	応急手当普及員の数					計	登録を抹消した者	講習回数	
		消防職員	消防職員の退職者	消防団員	医師・救急救命士等の医療従事者	その他				
鳥取県東部広域行政管理組合消防局	25年中の修了者	応急手当普及員講習Ⅰ(修了者)	0	0	9	0	0	9	0	3
		応急手当普及員講習Ⅱ(修了者)	0	0	0	0	0	0	0	0
		応急手当普及員講習Ⅲ(修了者)	0	0	0	0	0	0	0	0
		消防長が認めた者	0	0	0	0	0	0	0	0
		応急手当普及員講習Ⅱ免除者	0	0	0	0	0	0	0	0
	計	0	0	9	0	0	9	0	3	
	前年中までの修了者	応急手当普及員講習Ⅰ(修了者)	0	0	245	0	85	330	192	16
		応急手当普及員講習Ⅱ(修了者)	0	0	0	0	0	0	0	0
		応急手当普及員講習Ⅲ(修了者)	0	0	0	0	0	0	0	0
		消防長が認めた者	0	0	0	0	0	0	0	0
		応急手当普及員講習Ⅱ免除者	0	0	0	0	0	0	0	0
	計	0	0	245	0	85	330	192	16	
	合計	0	0	254	0	85	339	192	19	
	鳥取中部ふるさと広域連合消防局	25年中の修了者	応急手当普及員講習Ⅰ(修了者)	0	0	0	0	5	5	0
応急手当普及員講習Ⅱ(修了者)			0	0	0	0	0	0	0	0
応急手当普及員講習Ⅲ(修了者)			0	0	0	0	0	0	0	0
消防長が認めた者			0	0	0	0	0	0	0	0
応急手当普及員講習Ⅱ免除者			0	0	0	0	0	0	0	0
計		0	0	0	0	5	5	0	1	
前年中までの修了者		応急手当普及員講習Ⅰ(修了者)	0	0	50	0	39	89	0	0
		応急手当普及員講習Ⅱ(修了者)	0	0	0	0	0	0	0	0
		応急手当普及員講習Ⅲ(修了者)	0	0	0	0	0	0	0	0
		消防長が認めた者	0	0	0	0	0	0	0	0
		応急手当普及員講習Ⅱ免除者	0	0	0	0	0	0	0	0
計		0	0	50	0	39	89	0	0	
合計		0	0	50	0	44	94	0	1	
鳥取県西部広域行政管理組合消防局		25年中の修了者	応急手当普及員講習Ⅰ(修了者)	0	0	20	0	8	28	0
	応急手当普及員講習Ⅱ(修了者)		0	0	0	0	0	0	0	0
	応急手当普及員講習Ⅲ(修了者)		0	0	0	0	0	0	0	0
	消防長が認めた者		0	0	0	0	0	0	0	0
	応急手当普及員講習Ⅱ免除者		0	0	0	0	0	0	0	0
	計	0	0	20	0	8	28	0	1	
	前年中までの修了者	応急手当普及員講習Ⅰ(修了者)	0	0	122	0	186	308	0	28
		応急手当普及員講習Ⅱ(修了者)	0	0	0	0	0	0	0	0
		応急手当普及員講習Ⅲ(修了者)	0	0	0	0	0	0	0	0
		消防長が認めた者	0	0	0	0	0	0	0	0
		応急手当普及員講習Ⅱ免除者	0	0	0	0	0	0	0	0
	計	0	0	122	0	186	308	0	28	
	合計	0	0	142	0	194	336	0	29	
	合計	25年中の修了者	応急手当普及員講習Ⅰ(修了者)	0	0	29	0	13	42	0
応急手当普及員講習Ⅱ(修了者)			0	0	0	0	0	0	0	0
応急手当普及員講習Ⅲ(修了者)			0	0	0	0	0	0	0	0
消防長が認めた者			0	0	0	0	0	0	0	0
応急手当普及員講習Ⅱ免除者			0	0	0	0	0	0	0	0
計		0	0	29	0	13	42	0	5	
前年中までの修了者		応急手当普及員講習Ⅰ(修了者)	0	0	417	0	310	727	192	44
		応急手当普及員講習Ⅱ(修了者)	0	0	0	0	0	0	0	0
		応急手当普及員講習Ⅲ(修了者)	0	0	0	0	0	0	0	0
		消防長が認めた者	0	0	0	0	0	0	0	0
		応急手当普及員講習Ⅱ免除者	0	0	0	0	0	0	0	0
計		0	0	417	0	310	727	192	44	
合計		0	0	446	0	323	769	192	49	



2-20 住民に対する応急手当普及啓発活動の実施状況等

(平成25.1.1～平成25.12.31)

区分 団体	応急手当の普及啓発推進に関する実施要綱に基づく講習										その他の講習	
	普通救命講習 (I)		普通救命講習 (II)		普通救命講習 (III)		上級救命講習		計		受講人員	回数
	受講人員	回数	受講人員	回数	受講人員	回数	受講人員	回数	受講人員	回数		
鳥取県東部広域 行政管理組合 消防局	2,178	134	247	11	123	5	0	0	2,548	148	9,798	312
鳥取中部ふるさと 広域連合消防局	1,325	100	0	0	114	6	0	0	1,439	106	4,318	181
鳥取県西部広域 行政管理組合 消防局	5,733	325	0	0	210	13	4	1	5,947	339	5,825	236
合計	9,236	559	247	11	447	24	4	1	9,934	595	19,941	729

区分 団体	普及啓発用資機材の保有状況 (平成26年4月1日現在)			
	蘇生訓練用 人形数		外傷 模型 セット	AED トレーナー
	成人用	乳児用		
鳥取県東部広域 行政管理組合 消防局	47	23	1	38
鳥取中部ふるさと 広域連合消防局	16	12	0	13
鳥取県西部広域 行政管理組合 消防局	33	60	1	29
合計	96	95	2	80

2-21 救助体制等

(平成26.4.1現在)

団体名		区分	救助隊数			救助隊員数			救助工作車		
			基準隊数	実数		基準隊員数	実数				
				計	専任救助隊		兼任救助隊	計		専任救助隊員	兼任救助隊員
鳥取県東部広域 行政管理組合消防局	総	数	5	5	0	5	73	73	0	73	2
	うち	特別救助隊	2	1	0	1	29	29	0	29	2
		高度救助隊	/	1	0	1	0	29	0	29	1
鳥取中部ふるさと 広域連合消防局	総	数	4	3	0	3	60	64	0	64	2
	うち	特別救助隊	1	1	0	1	15	28	0	28	1
		高度救助隊	/	0	0	0	0	0	0	0	0
鳥取県西部広域 行政管理組合消防局	総	数	5	5	1	4	60	142	27	115	3
	うち	特別救助隊	1	1	1	0	27	27	27	0	1
		高度救助隊	/	1	1	0	0	27	27	0	1
県計	総	数	14	13	1	12	193	279	27	252	7
	うち	特別救助隊	4	3	1	2	71	84	27	57	4
		高度救助隊	/	2	1	1	0	56	27	29	2

## 2-22 救助活動実施状況

(平成25.1.1～平成25.12.31)

区分	事故種別	火	交	水	風	機	建	ガ	破	そ	計
	災	通	難	水	害	械	築	ス	損	他	
	件数	災	故	事	害	による	等による	及び	損	の	
出動	件数	26	173	26	0	6	21	1	0	78	331
活動	件数	26	95	13	0	2	16	1	0	42	195
救助	人員	0	114	22	0	2	16	1	0	42	197
出動人員	救助隊員	185	1,391	265	0	60	135	5	0	500	2,541
	消防隊員	273	407	207	0	21	45	8	0	277	1,238
	救急隊員	78	793	93	0	20	55	4	0	263	1,306
	消防団員	190	7	23	0	0	0	0	0	146	366
	計	726	2,598	588	0	101	235	17	0	1,186	5,451
活動人員	救助隊員	104	550	121	0	22	74	5	0	274	1,150
	消防隊員	119	101	80	0	3	15	0	0	71	389
	救急隊員	54	299	29	0	4	17	0	0	117	520
	消防団員	0	0	13	0	0	0	0	0	0	13
	計	277	950	243	0	29	106	5	0	462	2,072
出動車輛等	救助工作車	12	184	33	0	8	19	1	0	48	305
	消防ポンプ自動車	76	119	42	0	6	12	1	0	77	333
	救急自動車	27	250	29	0	6	16	1	0	82	411
	その他の車輛等	55	110	70	0	6	9	2	0	98	350
	計	170	663	174	0	26	56	5	0	305	1,399
活動車輛	救助工作車	4	69	14	0	3	9	1	0	30	130
	消防ポンプ自動車	42	47	22	0	1	6	0	0	29	147
	救急自動車	17	95	8	0	1	4	0	0	36	161
	その他の車輛等	7	29	25	0	2	5	0	0	25	93
	計	70	240	69	0	7	24	1	0	120	531

(注) 1 この表において、「火災」とは、救助隊及び消防隊が出動した火災のうち、消防機関が何らかの救助活動を行った火災をいう。  
2 消防団車輛はその他に含む。

2-23 火災時における救助活動状況

(平成25.1.1~平成25.12.31)

区分 火災種別	火災 件数	救助 活動を 行った 火災件 数	救助 人員を 伴った 火災件 数	救助 人員	救助活動を行った火災に係る事項				
					出動消 防隊数	出動 人員	活動 人員	出動 車輛等 (台)	活動 車輛等 (台)
建物火災	145	23	0	0	172	726	277	172	70
建物以外 の火災	145	3	0	0	1,208	4,725	1,958	1,229	461
計	290	26	0	0	1,380	5,451	2,235	1,401	531

(注) 出動消防隊数は、救急隊数を除いたもの。

2-24 発生場所別の救助活動状況

(平成26.4.1現在)

区分	事故種別		火災	交通事故	水難事故	風水害等自然災害	機械による事故	建物等による事故	ガス及び酸欠事故	破損事故	その他の事故	計
	発生場所											
出動件数	屋内	住居	18	0	0	0	0	18	1	0	3	40
		その他の屋内	5	1	0	0	3	2	0	0	5	16
	屋外	道路	0	14	0	0	0	0	0	0	0	14
		その他の道路	0	144	0	0	0	0	0	0	1	145
	水面	内水面	0	3	8	0	0	0	0	0	0	11
		外水面	0	0	17	0	1	0	0	0	2	20
	山岳	0	0	0	0	0	0	0	0	0	20	20
	その他の屋外	3	9	1	0	2	1	0	0	0	41	57
	地下	0	0	0	0	0	0	0	0	0	0	0
	その他	0	2	0	0	0	0	0	0	0	6	8
計			26	173	26	0	6	21	1	0	78	331
活動件数	屋内	住居	18	0	0	0	0	14	1	0	3	36
		その他の屋内	5	1	0	0	1	1	0	0	3	11
	屋外	道路	0	5	0	0	0	0	0	0	0	5
		その他の道路	0	81	0	0	0	0	0	0	1	82
	水面	内水面	0	2	5	0	0	0	0	0	0	7
		外水面	0	0	8	0	1	0	0	0	1	10
	山岳	0	0	0	0	0	0	0	0	0	5	5
	その他の屋外	3	6	0	0	0	1	0	0	0	26	36
	地下	0	0	0	0	0	0	0	0	0	0	0
	その他	0	0	0	0	0	0	0	0	0	3	3
計			26	95	13	0	2	16	1	0	42	195
救助人員	屋内	住居	0	0	0	0	0	15	1	0	3	19
		その他の屋内	0	1	0	0	1	0	0	0	3	5
	屋外	道路	0	6	0	0	0	0	0	0	0	6
		その他の道路	0	97	0	0	0	0	0	0	1	98
	水面	内水面	0	3	4	0	0	0	0	0	0	7
		外水面	0	0	18	0	1	0	0	0	1	20
	山岳	0	0	0	0	0	0	0	0	0	5	5
	その他の屋外	0	7	0	0	0	1	0	0	0	26	34
	地下	0	0	0	0	0	0	0	0	0	0	0
	その他	0	0	0	0	0	0	0	0	0	3	3
計			0	114	22	0	2	16	1	0	42	197

## 2-25 平成25年における鳥取県消防防災ヘリコプターの運航状況

平成25年の鳥取県消防防災ヘリコプター「とっとり」の運航は、緊急運航119件(前年133件)、通常運航135件(前年146件)、合計254件(前年279件)。  
平成25年の緊急運航のうち最も多いのは救急活動の65件(前年69件)。

### 1 平成25年運航件数

区分	本年 件数	前年 件数	主な活動内容	
緊急運航	災害応急対策	5	3	・7月15日 鳥取県中・西部地区における土砂崩れの状況の調査。
	火災防御	6	4	・4月18日 倉吉市服部地内 消火バケットにより山林内に散水4回実施。
	救急	57	69	・1月10日 鳥取赤十字病院から鳥取大学医学部附属病院への転院搬送。 ・2月6日 鳥取市立病院から鳥取大学医学部附属病院への転院搬送。 ・8月13日 県立中央病院から大阪府立母子総合医療センターへの転院搬送。 ・8月13日 県立厚生病院から岡山医療センターへの転院搬送。 ・10月1日 鳥取大学医学部附属病院から広島市民病院への転院搬送。
	救助	39	57	・3月3日 道に迷った女性1名を捜索中の山岳救助隊が発見、ホイストでピックアップし機内収容。 ・8月11日 鳥取砂丘 熱中症疑いの男性1名をホイストにて機内収容。 ・8月12日 大山剣ヶ峰付近で動けなくなった男性1名をホイストにて機内収容。 ・9月6日 崖から滑落したCPA状態の男性1名をホイストにて機内収容。
	広域航空応援	12	0	・7月29日 山口県、島根県で発生した集中豪雨災害で多数の孤立集落があり、救助活動及び物資輸送活動を実施。 ・11月28日 出雲空港から隠岐病院への医師搬送。
緊急運航計	119	133		
通常運航	災害予防対策	0	0	活動事案なし
	消防防災訓練	24	32	・1月7日 平成25年中部消防局出初式合同訓練 ・4月23日 鳥取砂丘合同訓練 ・11月2,3日 平成25年 中国・四国ブロック緊急消防援助隊合同訓練
	自隊訓練	83	79	・消火、救助、救急、ヘリTV電送、夜間飛行、計器飛行訓練他
	一般行政	16	13	・幹線道路進捗状況調査、ナラ枯れ・松くい虫被害調査、採石場、海岸・河川現況調査他
	その他	12	22	・機体点検後のテスト飛行他
通常運航計	135	146		
合計	254	279		

(注)①年間の運航休止日数118日

②主な運航休止理由 耐空検査1回目…H25年5月13日～7月3日 耐空検査2回目…H25年12月2日～12月31日(82日間)

③この間は、島根県との相互応援協定に基づく、鳥取県消防防災ヘリに出動要請(要請数2件)

中国五県相互応援協定に基づく、岡山県防災ヘリに出動要請(要請数3件)

### 2 緊急運航の推移(平成18年～平成25年)

緊急運航種別	18年	19年	20年	21年	22年	23年	24年	25年
災害応急対策	2	6	4	3	0	7	3	6
火災防御	3	9	3	11	3	6	4	6
救急	62	78	57	52	55	34	69	65
救助	22	26	48	32	33	13	57	42
広域航空応援	2	3	13	14	13	54	0	0
合計	91	122	125	112	104	114	133	119

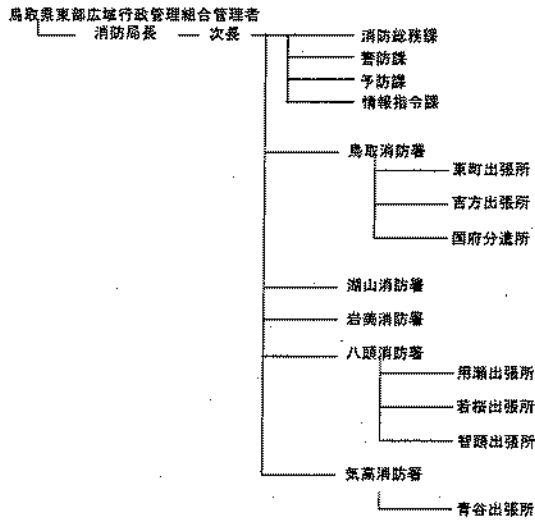
# 3 消防体制

### 3 消防体制

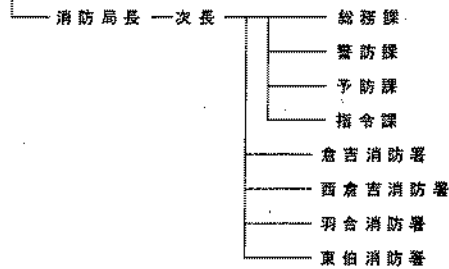
#### 県内の消防組織

平成26年4月1日現在の県下の消防組織は、一部事務組合及び広域連合の3常備消防機関と各市町村における非常備消防機関(消防団)により構成されている。

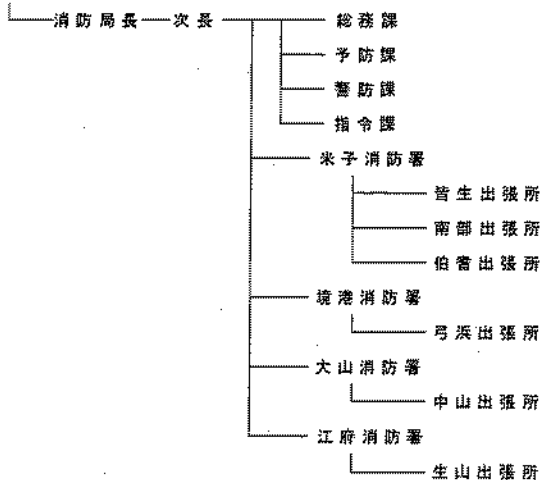
#### <常備消防(消防局・署)>



#### 鳥取中部ふるさと広域連合広域連合長



#### 鳥取県西部広域行政管理組合管理者



#### 県合計

消防局	消防署	出張署等	消防吏員数
3	13	13	775

#### 鳥取県東部広域行政管理組合消防局

消防局	消防署	出張署等	消防吏員数
1	5	7	313

#### 鳥取中部ふるさと広域連合消防局

消防局	消防署	出張署等	消防吏員数
1	4	0	146

#### 鳥取県西部広域行政管理組合消防局

消防局	消防署	出張署等	消防吏員数
1	4	6	316



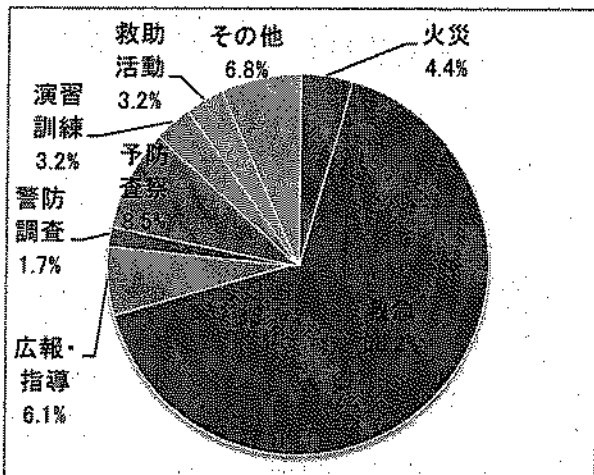
## 消防局・署の出動状況

平成25年の県内の消防局・署の出動回数は35,840回であり、前年(36,535回)に比べて695回(0.2%)の減少となった。

消防局・署における出動延べ人員の66.2%を救急が占めており、救急が現在の消防局・署の最も大きな業務となっている。

その他、消防局・署の業務には、火災への出動、広報・指導、演習訓練、警防調査、予防査察などがある。

### <消防局・署の出動状況(延べ人数の割合)>



## 消防局・署の人員

平成26年4月1日現在の県内各消防局・署の消防吏員数は775名である。

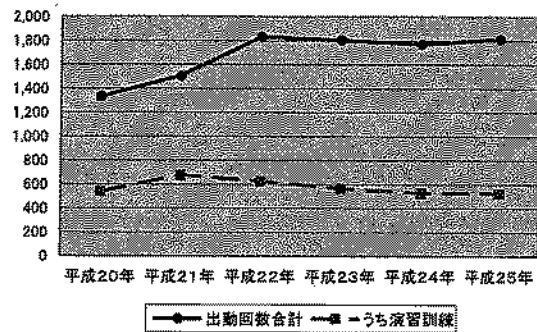
平均年齢は39.4歳で、50歳以上の吏員の割合は31.2%である。今後、多数の吏員の退職が見込まれるため、消防学校における教育訓練の充実や各消防局において採用の前倒し、採用の平準化の取り組みが行われている。

## 消防団の出動状況

平成25年の消防団の出動回数は1,815回であり、前年(1,772回)より43回(0.3%)増加した。

消防団の出動で最も多いのは演習訓練であり、過去5年間をみても出動回数の約3~5割を演習訓練が占めている。

(回) 消防団の出動回数推移



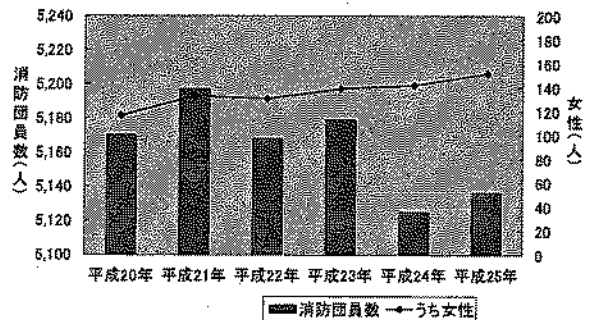
## 消防団の人員

平成26年4月1日現在の県内の消防団員数は5,125、136人で、前年(5,125人)より11名(0.2%)減少した。

平均年齢は42.6歳で、年代別にみると40歳以上45歳未満(18.4%)が最も多い。

そのうち女性消防団員は近年、多くの市町村が採用をしており、今年は、昨年(142人)より10名増えて、152名(県内消防団員数の2.9%)となった。

### <消防団員数の推移>



### 3-1 消防局・署の出動状況(回数)

(平成25.1.1～平成25.12.31)

	計	火災	風水害等の災害	演習訓練	救急	救助活動	広報・指導	警防調査	火災原因調査	特別警戒	捜索	予防査察	誤報等	その他
東部広域行政管理組合消防局	14,742	95	8	922	9,423	125	1,278	844	50	0	0	616	32	1,349
中部ふるさと広域連合消防局	6,195	54	8	97	4,671	56	490	83	71	305	4	316	40	0
西部広域行政管理組合消防局	14,903	138	16	45	10,018	91	737	210	138	39	1	3,451	18	1
計	35,840	287	32	1,064	24,112	272	2,505	1,137	259	344	5	4,383	90	1,350

### 3-2 消防局・署の出動状況(延べ人数)

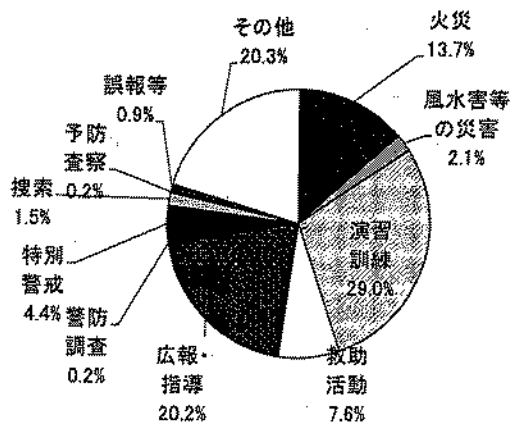
(平成25.1.1～平成25.12.31)

	計	火災	風水害等の災害	演習訓練	救急	救助活動	広報・指導	警防調査	火災原因調査	特別警戒	捜索	予防査察	誤報等	その他
東部広域行政管理組合消防局	46,606	1,984	32	3,066	29,285	1,427	3,504	844	181	0	0	1,348	130	4,805
中部ふるさと広域連合消防局	19,259	568	32	306	14,132	1,398	1,013	236	218	524	25	646	161	0
西部広域行政管理組合消防局	49,652	2,491	194	347	33,002	919	2,504	851	1,104	133	7	7,815	282	3
計	115,517	5,043	258	3,719	76,419	3,744	7,021	1,931	1,503	657	32	9,809	573	4,808

### 3-3 消防団の出動状況(回数)

(平成25.1.1~平成25.12.31)

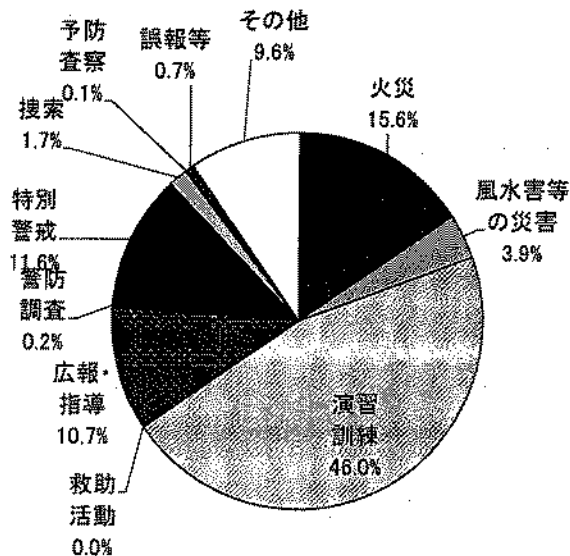
	計	火災	風水害等の災害	演習訓練	救助活動	広報・指導	警防調査	火災原因調査	特別警戒	捜索	予防査察	誤報等	その他
鳥取市	455	78	4	68	2	173	2		24	6		6	92
米子市	162	43	8	30		22			28			3	28
倉吉市	152	23	8	17		60			2	3		3	36
境港市	184	12		53					10			3	106
岩美町	9	6		3									
若桜町	12	1	1	4			1			1			4
智頭町	42	2		16		24							
八頭町	149	4		8	136				1				
三朝町	28	3		25									
湯梨浜町	144	10		115		18			1				
琴浦町	62	14	2	12					8	2			24
北栄町	56	4		11		40			1				
日吉津村	66			28		5							33
大山町	88	16		18		22				8			24
南部町	16	12	2	2									
伯耆町	27	9	4	3						3			8
日南町	20	6	2	7		1						1	3
日野町	16	3	3	8					2				
江府町	127	2	4	98		1			3	5	4		10
合計	1,815	248	38	526	138	366	3		80	28	4	16	368



### 3-4 消防団の出動状況(延べ人員)

(平成25.1.1～平成25.12.31)

	計	火災	風水害等の災害	演習訓練	救助活動	広報・指導	警防調査	火災原因調査	特別警戒	捜索	予防査察	誤報等	その他
鳥取市	10,111	1,179	272	2,925	16	1,215	40		3,006	130		102	1,226
米子市	8,040	1,281	613	4,060		344			986			68	688
倉吉市	3,085	462	190	1,040		848			14	58		19	454
境港市	1,497	173		893					196			23	212
岩美町	927	227		700									
若桜町	289	25	22	99			30			27			86
智頭町	1,163	113		950		100							
八頭町	1,221	76		169		952			24				
三朝町	600	200		400									
湯梨浜町	2,860	413		2,349		87			11				
琴浦町	2,047	537	89	702					328	89			302
北栄町	977	137		515		287			38				
日吉津村	643			417		41							185
大山町	1,876	400		820		349				114			193
南部町	373	262	66	45									
伯耆町	1,146	310	121	333						106			276
日南町	1,285	268	44	865		16						49	43
日野町	359	91	55	196					17				
江府町	1,299	52	72	811		2			9	134	45		174
合計	39,798	6,206	1,544	18,289	16	4,241	70		4,629	658	45	261	3,839



### 3-5 階級別消防吏員数

(平成26.4.1現在)

	計	消防 總監	消防 司監	消防 正監	消防監	消防 司令長	消防 司令	消防 司令補	消防 士長	消防 副士長	消防士
東部広域行政 管理組合消防局	313	/	/	1	2	7	37	73	87	28	78
中部ふるさと 広域連合消防局	146	/	/	1	2	6	18	28	33	1	57
西部広域行政 管理組合消防局	316	/	/	1	5	17	64	95	63	20	51
計	775	0	0	3	9	30	119	196	183	49	186

### 3-6 年齢別消防吏員数

(平成26.4.1現在)

	計	18~ 19歳	20~ 24歳	25~ 29歳	30~ 34歳	35~ 39歳	40~ 44歳	45~ 49歳	50~ 54歳	55~ 59歳	平均 年齢
東部広域行政 管理組合消防局	313	10	40	49	31	42	27	10	37	67	39.3
中部ふるさと 広域連合消防局	146	5	17	29	30	19	16	13	7	10	35.3
西部広域行政 管理組合消防局	316	8	40	37	24	31	37	18	35	86	41.2
計	775	23	97	115	85	92	80	41	79	163	39.4

### 3-7 在職年数別消防吏員数

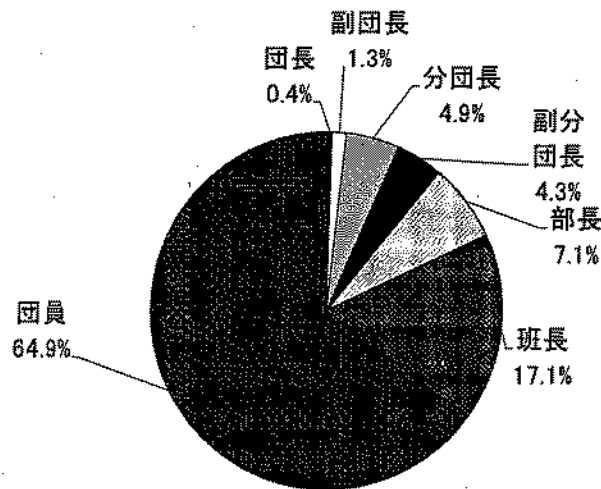
(平成26.4.1現在)

	計	5年未満	5年以上 10年未満	10年以上 15年未満	15年以上 20年未満	20年以上 25年未満	25年以上 30年未満	30年以上
東部広域行政 管理組合消防局	313	83	31	14	41	34	4	106
中部ふるさと 広域連合消防局	146	44	29	12	9	25	13	14
西部広域行政 管理組合消防局	316	85	20	13	9	45	27	117
計	775	212	80	39	59	104	44	237

### 3-8 階級別消防団員数

(平成26.4.1現在)

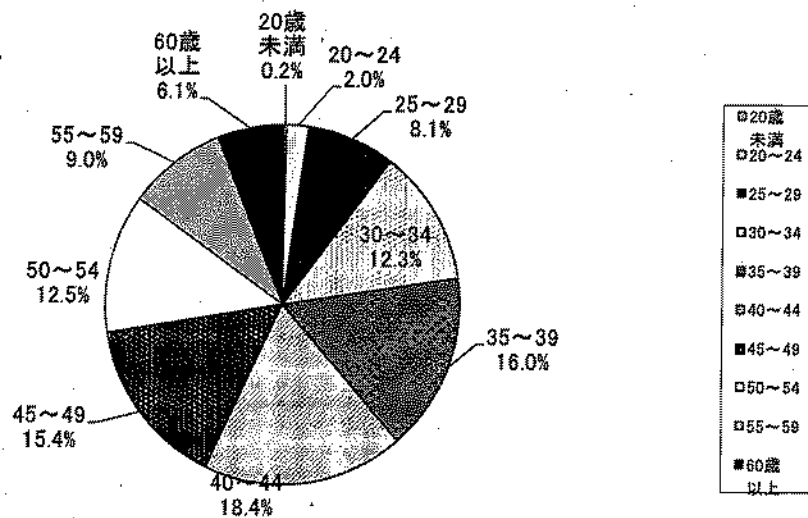
	消防団数	分団数	計	階級別団員数								条例定員	条例定員充足率
				うち女性	団長	副団長	分団長	副分団長	部長	班長	団員		
鳥取市	1	51	1,325	20	1	10	59	51	67	207	930	1354	97.9%
米子市	1	28	503	19	1	4	27	28	55	118	270	544	92.5%
倉吉市	1	16	557	6	1	5	16	21	50	73	391	557	100.0%
境港市	1	6	96	6	1	2	8	6	7	14	58	96	100.0%
岩美町	1	10	548	16	1	2	7	10	44	181	303	576	95.1%
若桜町	1	4	60	3	1	2	4	4	0	8	41	62	96.8%
智頭町	1	27	469	21	1	7	33	11	55	64	298	469	100.0%
八頭町	1	9	123	12	1	5	9	9	10	10	79	133	92.5%
三朝町	1	14	332	10	1	4	23	16	38	38	212	332	100.0%
湯梨浜町	1	10	170	4	1	6	10	11	14	32	96	193	88.1%
琴浦町	1	10	163	8	1	6	10	10	0	31	105	172	94.8%
北栄町	1	5	102	3	1	4	5	5	14	25	48	110	92.7%
日吉津村	1	1	31	1	1	2	1	1	0	5	21	35	88.6%
大山町	1	11	155	0	1	3	11	11	11	22	96	171	90.6%
南部町	1	7	139	0	1	2	7	7	0	14	108	139	100.0%
伯耆町	1	7	147	10	1	2	7	7	0	14	116	163	90.2%
日南町	1	7	103	0	1	1	7	7	0	7	80	103	100.0%
日野町	1	4	59	7	1	1	4	4	0	6	43	64	92.2%
江府町	1	3	54	6	1	1	3	3	0	9	37	60	90.0%
合計	19	230	5,136	152	19	69	251	222	365	878	3,332	5,333	96.3%



### 3-9 年齢別消防団員数

(平成26.4.1現在)


	団員 数計	20歳 未満	20~24	25~29	30~34	35~39	40~44	45~49	50~54	55~59	60歳 以上	平均 年齢
鳥取市	1,325	3	26	106	185	270	240	213	123	103	56	41.7
米子市	503	0	7	20	43	57	75	90	64	65	82	47.4
倉吉市	557	0	6	32	47	68	86	96	103	75	44	45.7
境港市	96	0	2	4	11	11	18	13	16	12	9	45.6
岩美町	548	0	9	52	71	70	85	74	76	60	51	43.9
若桜町	60	0	2	9	6	13	19	5	4	2	0	38.6
智頭町	469	5	28	78	75	74	77	64	58	10	0	37.9
八頭町	123	0	1	7	15	23	25	21	22	8	1	42.8
三朝町	332	0	0	20	30	59	76	56	55	32	4	43.4
湯梨浜町	170	2	2	12	15	26	46	27	16	17	7	43.2
琴浦町	163	1	9	13	16	24	27	23	20	15	15	43.1
北栄町	102	1	4	12	22	20	20	10	4	5	4	38.8
日吉津村	31	0	1	2	6	6	6	1	3	4	2	41.7
大山町	155	0	1	11	12	20	31	32	19	16	13	45.1
南部町	139	0	1	5	12	31	35	22	11	15	7	43.6
伯耆町	147	0	2	13	24	24	40	11	13	12	8	41.9
日南町	103	0	0	9	16	11	19	22	18	7	1	42.4
日野町	59	0	0	5	9	8	11	5	11	3	7	43.6
江府町	54	0	2	5	17	8	9	6	4	1	2	38.4
合計	5,136	12	103	415	632	823	945	791	640	462	313	42.6



### 3-10 在職年数別消防団員数

(平成26.4.1現在)

	計	5年未満	5~10	10~15	15~20	20~25	25~30	30年以上
鳥取市	1,325	317	287	219	191	141	79	91
米子市	503	121	94	67	58	53	52	58
倉吉市	557	129	83	129	80	61	44	31
境港市	96	20	15	15	16	8	11	11
岩美町	548	111	104	65	69	64	56	79
若桜町	60	15	14	14	11	5	1	0
智頭町	469	102	111	65	81	58	43	9
八頭町	123	23	34	20	14	14	9	9
三朝町	332	50	70	50	64	50	40	8
湯梨浜町	170	34	37	34	22	16	16	11
琴浦町	163	37	31	31	21	20	13	10
北栄町	102	27	27	16	15	6	5	6
日吉津村	31	13	1	12	0	1	1	3
大山町	155	37	20	20	22	19	15	22
南部町	139	19	26	28	28	23	5	10
伯耆町	147	31	21	36	29	11	6	13
日南町	103	21	10	20	15	19	12	6
日野町	59	7	8	17	7	3	9	8
江府町	54	18	6	9	13	2	2	4
合計	5,136	1,132	999	867	756	574	419	389

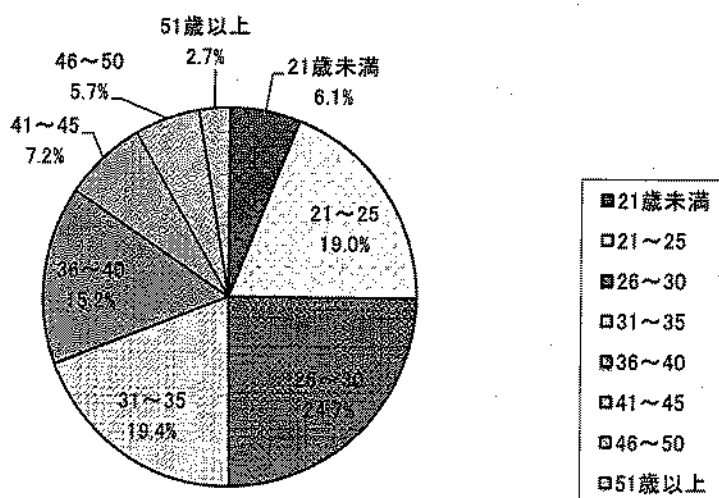




### 3-11 消防団員の新任状況

(平成25.4.1～平成26.3.31)

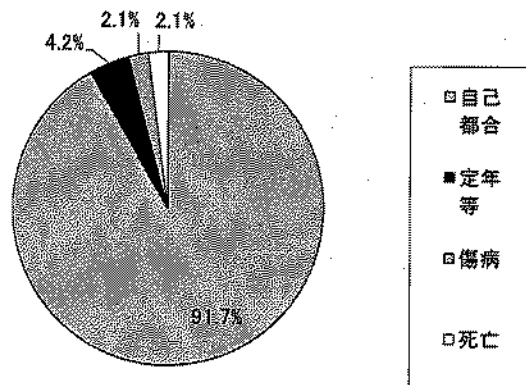
	新任 団員数	21歳未満	21～25	26～30	31～35	36～40	41～45	46～50	51歳以上	41歳以上 の再入団 員数
鳥取市	65	7	11	13	18	7	6	2	1	1
米子市	26	0	7	2	6	6	2	3	0	0
倉吉市	31	1	4	7	11	3	2	2	1	0
境港市	5	0	1	2	1	1	0	0	0	0
岩美町	29	0	5	5	2	7	3	5	2	0
若桜町	5	0	1	3	1	0	0	0	0	0
智頭町	21	4	8	7	2	0	0	0	0	0
八頭町	7	0	1	5	0	1	0	0	0	0
三朝町	13	0	0	5	0	3	4	0	1	2
湯梨浜町	8	1	0	3	0	3	1	0	0	0
琴浦町	13	1	5	3	0	3	0	1	0	0
北栄町	10	1	4	3	2	0	0	0	0	0
日吉津村	0	0	0	0	0	0	0	0	0	0
大山町	5	0	1	0	2	2	0	0	0	0
南部町	8	0	1	3	2	1	0	1	0	0
伯耆町	11	0	0	3	1	3	1	1	2	2
日南町	3	0	1	1	1	0	0	0	0	0
日野町	0	0	0	0	0	0	0	0	0	0
江府町	3	1	0	0	2	0	0	0	0	0
合計	263	16	50	65	51	40	19	15	7	5



### 3-12 消防団員の退職状況

(平成25.4.1～平成26.3.31)

	退職 団員数	退職事由							在職年数							
		自己 都合	定年 等	傷病	死亡		整理 統合	5年 未満	5   10	10   15	15   20	20   25	25   30	30年 以上		
					公務	その他									公務	その他
鳥取市	78	77				1		1		21	16	8	5	19	4	5
米子市	30	30								4	8	4	2	1	3	8
倉吉市	33	21	11			1		1		2	5	4	3	6	5	8
境港市	9	8				1		1			4	1	1		2	1
岩美町	37	37								8	5	2	7	2	5	8
若桜町	5	5								2			1	1	1	
智頭町	22	21				1		1			4	2	3	2	8	3
八頭町	3	2	1											1	1	1
三朝町	11	11								1	3	3	2			2
湯梨浜町	10	10								3	4		1	1	1	
琴浦町	9	9								4	2	2		1		
北栄町	8	7				1		1				1	4	2	1	
日吉津村	2	2								2						
大山町	5	5								1	1	1	1			1
南部町	7	6				1		1			2	1		3	1	
伯耆町	7	7									2	2	1	1		1
日南町	3	3									1		1	1		
日野町																
江府町	3	3												2	1	
合計	282	264	12			6		6		48	57	31	32	43	33	38



### 3-13 消防吏員の公務による死傷者数

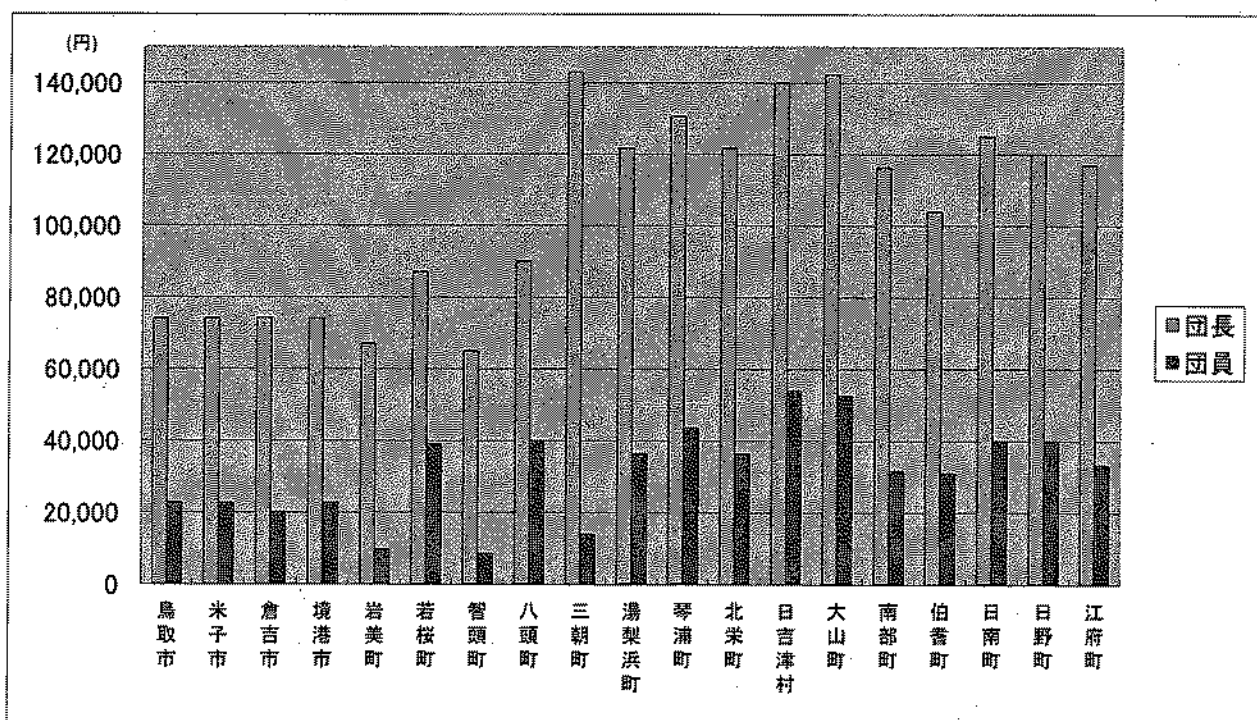
(平成25.1.1～平成25.12.31)

		計	火災	風水害 等の 災害	救急 活動	演習・ 訓練等	特別 警戒	捜索	その他
東部広域行政 管理組合消防局	死者	0	.						
	負傷者	2	2						
中部ふるさと 広域連合消防局	死者	0							
	負傷者	2	1			1			
西部広域行政 管理組合消防局	死者	0							
	負傷者	5			1	2		1	1
計	死者	0	0	0	0	0	0	0	0
	負傷者	9	3	0	1	3	0	1	1

### 3-14 消防団員の報酬及び出動手当

(平成26.4.1現在)

	報酬年額(1人当たりの額)							出動手当					出動手当の支給単位						
	団長	副団長	分団長	副分団長	部長	班長	団員	支給単位A、B、Cの場合 (1人1回の額)					D、E、Fの 場合 (1人の年 種換額)	A 回数	B 時間	C 日額	D 月額	E 年額	F その他
								火災	風水害	警戒	訓練	その他							
鳥取市	74,000	56,000	44,400	30,400	27,300	27,300	22,700	2,800	2,800	2,800	1,700	1,700		○					
米子市	74,000	56,000	44,400	30,400	27,300	25,000	22,700	2,800	2,800	2,800	2,800	2,800		○					
倉吉市	74,100	56,100	41,100	29,700	24,000	21,000	20,000	4,200	4,200	3,000	3,000	3,000		○					
境港市	74,000	56,000	44,400	30,400	27,300	25,000	22,700	3,300	3,000	3,000	3,000	1,000		○					
岩美町	67,000	47,000	40,900	22,200	15,100	11,500	9,700	900	900	-	-	-		○					
若桜町	87,000	62,000	46,000	39,000	-	39,000	39,000	2,000	2,000	2,000	2,000	2,000			○				
智頭町	65,000	40,000	20,000	15,000	12,000	9,000	8,500	-	-	-	-	-							
八頭町	90,000	66,000	51,000	44,000	41,000	40,000	40,000	2,900	2,000	2,000	2,000	2,000		○					
三朝町	143,000	78,000	36,666	19,000	17,000	15,000	14,000	4,300	4,300	4,300	4,300	4,300		○					
湯梨浜町	121,700	85,100	61,200	47,900	43,300	39,600	36,400	4,200	4,200	4,200	4,200	4,200		○					
琴浦町	130,800	85,100	59,100	51,500	-	46,800	43,700	4,200	4,200	4,200	4,200	4,200		○					
北栄町	121,700	79,050	61,200	47,900	43,300	38,700	36,400	4,200	4,200	4,200	4,200	2,100		○					
日吉津村	140,000	100,000	54,000	48,000	-	65,000	54,000	4,800	4,800	4,800	4,800	2,000		○					
大山町	142,400	102,900	68,200	58,300	55,400	55,400	52,500	4,700	4,700	4,700	4,700	4,700		○					
南部町	116,300	73,300	65,400	41,700	-	34,900	31,600	3,800	3,800	3,800	3,800	3,800		○					
伯耆町	104,000	71,500	57,000	40,700	-	34,100	30,900	3,000	3,000	3,000	3,000	3,000		○					
日南町	125,000	85,000	60,000	50,000	-	45,000	40,000	3,000	3,000	3,000	3,000	3,000		○					
日野町	120,000	82,000	60,000	48,000	-	44,000	40,000	2,800	2,800	2,800	4,700	2,800		○					
江府町	117,000	80,000	38,600	34,300	-	33,300	33,300	2,900	2,900	2,900	1,900	2,900		○					



3-15 消防表彰受章状況

(平成26.4.1現在)

年度	消防表彰受章状況																			
	叙勲	褒章	大臣表彰	顕功章	功績章	顕彰状	表彰状	功労章	功労章	永年勤続	表彰旗	竿頭級	安全功労者	防災功労者	その他	功労章	功績章	表彰状	表彰旗	竿頭級
昭和24年									2			1					22			
昭和25年									2			1					41			2
昭和26年									2			1					54			1
昭和27年		1							2			1				9	64	1		1
昭和28年	1							2	3			1				51	37	1		2
昭和29年								1	2		1	1				54	22	13		2
昭和30年				3				1	2			1				52	15	2		1
昭和31年	1	3							2		1	1				38	4	5		1
昭和32年						1			1	1	1	1			3	41	10	1		1
昭和33年								1	1			1				39	9			1
昭和34年								1	1			1				38	8			1
昭和35年		1						1	1			1				32	9	1		1
昭和36年								1	1		1	1				33	14	2		1
昭和37年		2						1	1		1	1				41	7	1		1
昭和38年		1		1	2			3	1	1	1	1	1		1	37	13	2		2
昭和39年								1	4			1				36	8			1
昭和40年				2				1	6			1				47	16			1
昭和41年	6							1	11			2				20	26			1
昭和42年	4	1							7		1	2	2	1	1	14	51			2
昭和43年	3							2	8			1		1		15	41			1
昭和44年	4	1						2	6		2					16	34			1
昭和45年	10	1							7		1		1			18	40			1
昭和46年	9	1							7				1			14	48			1
昭和47年	5							1	7				1			13	59	1		1
昭和48年	4	1						1	6							6	54			1
昭和49年	3							1	6						1	7	56			1
昭和50年	3	1						1	8							11	67			1
昭和51年	3	2						1	9	1						16	90			1
昭和52年	4	2						2	14		1					25	151			1
昭和53年	5							1	14							21	75	1		1
昭和54年	4	2						1	15							24	71			1
昭和55年	4							1	10							25	69	1		1
昭和56年	4							2	14							17	77			1
昭和57年	2	1						1	12	2	2					20	77			1
昭和58年	5							2	17						2	10	74			1
昭和59年	6	1						1	14	2	1					16	44			1
昭和60年	6	2						2	14		2					17	47			1
昭和61年	4	2						3	13	1	1					23	49			1
昭和62年	8	1						3	15	1	2				1	17	38	5		1
昭和63年	6	2						2	12	1	2					10	31			1
平成元年	5	1	1					2	14	1	2					8	30			1
平成2年	8	1						2	14	2	2					12	36			1
平成3年	6	1	1					2	13	1	2					19	42			1
平成4年	6	3	1					3	16	1	2					19	36			1
平成5年	8	1						2	16	1						24	33			1
平成6年	7	1						3	13	1						19	39			1
平成7年	7	2	1					2	12	1					1	16	40			1
平成8年	6	1						1	11	1						14	46			1
平成9年	8		1					2	16	1					2	14	61			1
平成10年	6	1	1					1	11	1	1				1	11	43			1
平成11年	6							2	11	1					2	12	57	2		1
平成12年	7	1						2	11	1					2	20	57			1
平成13年	12	1						3	13	1					3	13	123			1
平成14年	10	2						2	14	1					3	23	146			1
平成15年	12	1						2	13	1					2	27	181			1
平成16年	15							2	16	1						18	142			1
平成17年	13	3						1	18					1	29	92				1
平成18年	14	1						1	18	1						25	108			1
平成19年	9	1	1					2	19	1						83	97			1
平成20年	12	4							19							56	92	1		1
平成21年	16	2						1	18							87	103	3		1
平成22年	11	3	2						19							62	113	5		1
平成23年	16	3						1	21							32	92	1		1
平成24年	17	1	1					2	19							26	106	1		1
平成25年	16	4	1						19							29	86	1		1
計	367	68	11	6	2	1	3	85	664	34	43	61	9	26	1601	3726	51	56		40

3-16 消防表彰(叙勲)受章状況

(平成26.4.1現在)

年度	勲四等		勲五等		勲六等		勲七等		勲八等		計
	旭日章		旭日章	瑞宝章	旭日章	瑞宝章	旭日章	瑞宝章	旭日章	瑞宝章	
昭和28年										1	1
昭和31年	重石									1	1
昭和41年			1		1	3	1				6
昭和42年					2		1	1			4
昭和43年			1	1			1				3
昭和44年				1		1	2				4
昭和45年					2	1	2	5			10
昭和46年				2	1	1	1	4			9
昭和47年				1	1	1	1	2			5
昭和48年					1	1		1		1	4
昭和49年					1			2			3
昭和50年				1		1	1				3
昭和51年				1			2				3
昭和52年					1	1		2			4
昭和53年				1	2	2					5
昭和54年						2	2				4
昭和55年				1		3					4
昭和56年						4					4
昭和57年						1	1				2
昭和58年				1		2	2				5
昭和59年			1			4	1				6
昭和60年						2	2	2			6
昭和61年						2	1	1			4
昭和62年			1	1	5			1			8
昭和63年				2	2	2					6
平成元年			1	1		2	1				5
平成2年			1	1	4	2					8
平成3年				1	4	1					6
平成4年				2	1	2	1				6
平成5年			1	2	3	2					8
平成6年				2	2	3					7
平成7年			1	1	3	2					7
平成8年				4		1		1			6
平成9年			1	2	1	4					8
平成10年				2	1	2	1				6
平成11年				2		4					6
平成12年			1	1	2	3					7
平成13年			1	3		8					12
平成14年		1		4	5						10
平成15年春				1	4	1					6
合計	0	1	11	42	49	70	24	22	0	3	222

※ 平成15年秋から区分が変更

年度	中綬章		小綬章		双光章		単光章		計
	旭日章	瑞宝章	旭日章	瑞宝章	旭日章	瑞宝章	旭日章	瑞宝章	
平成15年秋						2		4	6
平成16年春						3		5	8
平成16年秋						2		5	7
平成17年春						2		5	7
平成17年秋						2		4	6
平成18年春				1		3		3	7
平成18年秋						5		2	7
平成19年春						1		2	3
平成19年秋						2		4	6
平成20年春				1		2		1	4
平成20年秋				1		5		2	8
平成21年春				1		5		2	8
平成21年秋				1		3		4	8
平成22年春				1		1		3	5
平成22年秋						1		5	6
平成23年春						7		3	10
平成23年秋						3		3	6
平成24年春						3		4	7
平成24年秋				1		5		4	10
平成25年春				2		4		4	10
平成25年秋				2		4		4	10
合計	0	0	0	11	0	65	0	73	149

3-17 相互応援協定締結状況

(平成26年4月1日現在)

災害の種類等 消防相互応援協定の区分	協定総数	災害種類別協定数						備考
		全ての災害 を対象	火災	風水害	救急	救助	その他 空港 高速道路 港湾等	
		①	②	③	④	⑤	⑥	
都道府県内統一協定数	2	2						
上記以外の 応援協定数	3	3						
県外の消防機関等を含む	21	19	3	3	1		2	

自都道府県内の全ての市町村等における統一の協定

分類 ①~⑥	協定名	協定締結市町村等名
①	鳥取県下広域消防相互応援協定	鳥取県東部広域行政管理組合消防局、鳥取中部ふるさと広域連合消防局、鳥取県西部広域行政管理組合消防局
①	鳥取県広域航空消防支援協定	鳥取県、鳥取県東部広域行政管理組合消防局、鳥取中部ふるさと広域連合消防局、鳥取県西部広域行政管理組合消防局

自都道府県内の一部の市町村等における協定

分類 ①~⑥	協定名	協定締結市町村等名
①	鳥取県東部広域消防協定 (消防団を含む)	鳥取市、岩美町、八頭町、若桜町、智頭町、鳥取県東部広域行政管理組合消防局
①	鳥取県中部広域消防協定 (消防団を含む)	倉吉市、湯梨浜町、三朝町、北栄町、琴浦町、鳥取中部ふるさと広域連合消防局
①	鳥取県西部広域消防協定 (消防団を含む)	米子市、境港市、日吉津村、大山町、南郷町、伯耆町、日南町、日野町、江府町、鳥取県西部広域行政管理組合消防局

自都道府県外の市町村等を含む協定

分類 ①~⑥	協定名	協定締結市町村等名	
		自都道府県内	自都道府県外
①	鳥取県東部広域行政管理組合・美作市消防業務の相互 応援に関する協定	鳥取県東部広域行政管理組合消防局	美作市消防本部(岡山県)
①	消防相互応援に関する協定	鳥取県東部広域行政管理組合消防局	津山圏域消防組合消防本部(岡山県)
①	西はりま消防組合・鳥取県東部広域行政管理組合消防 業務の相互応援に関する協定書	鳥取県東部広域行政管理組合消防局	西はりま消防本部
①	美方広域事務組合・鳥取県東部広域行政管理組合消防業務 の相互応援に関する協定書	鳥取県東部広域行政管理組合消防局	美方広域消防本部(兵庫県)
①	消防相互応援協定	鳥取中部ふるさと広域連合消防局	津山圏域消防組合消防本部(岡山県)
①	消防相互応援協定	鳥取中部ふるさと広域連合消防局	真庭市消防本部(岡山県)
①	中海地区消防相互応援協定	鳥取県西部広域行政管理組合消防局	松江市消防本部、安来市消防本部(鳥取県)
①	消防相互応援に関する協定	鳥取県西部広域行政管理組合消防局	新見市消防本部、真庭市消防本部(岡山県)
①	山陰道(米子~安来)における消防相互応援に関する協 定	鳥取県西部広域行政管理組合消防局	安来市消防本部(鳥取県)
①	鳥取県西部広域行政管理組合と備北地区消防広域組合 の消防相互応援協定	鳥取県西部広域行政管理組合消防局	備北地区消防組合消防本部(広島県)
①	鳥取県西部広域行政管理組合と雲南広域連合の消防相 互応援に関する協定	鳥取県西部広域行政管理組合消防局	雲南広域連合雲南消防本部(鳥取県)
①	消防相互応援協定書	鳥取県東部広域行政管理組合消防局	南但消防本部(兵庫県)
①	消防相互応援協定(消防団を含む)	三朝町	鏡野町(岡山県)
①	消防相互応援協定(消防団を含む)	三朝町	真庭市(岡山県)
①	消防相互応援に関する協定(消防団を含む)	日南町	新見市消防本部(岡山県)
②③	消防団相互応援に関する協定(消防団を含む)	日南町	安来市消防本部(鳥取県)
②③	消防相互応援に関する協定(消防団を含む)	日南町	庄原市(広島県)
②③	兵庫・鳥取県境地域消防相互応援協定書(消防団を含 む)	鳥取市、岩美町、若桜町、八頭町	美方広域消防本部、釜戸市消防本部、宍粟市消防本 部(兵庫県)
④	隠岐島の救急業務の共同処理に関する覚書	鳥取県西部広域行政管理組合消防局	松江市消防本部、出雲市消防本部、隠岐広域連合消 防本部(鳥取県)
⑥	中国横断自動車道姫路鳥取線における消防相互応援に 関する協定書	鳥取県東部広域行政管理組合消防局	美作市消防本部(岡山県)
⑥	中国横断自動車道岡山米子線における消防相互応援に 関する協定書	鳥取県西部広域行政管理組合消防局	真庭市消防本部(岡山県)

### 3-18 消防ポンプ自動車等保有数年別推移(消防局十消防団)

(各年4.1現在)

(単位:台、口)

	平成 21年	平成 22年	平成 23年	平成 24年	平成 25年	平成 26年
普通消防ポンプ自動車	185	183	183	184	184	179
水槽付消防ポンプ自動車	22	22	22	21	21	21
化学消防ポンプ自動車	6	6	6	6	6	6
小型動力ポンプ	393	366	243	241	241	213
小型動力ポンプ付積載車	88	89	90	91	91	90
はしご付消防自動車	6	6	6	6	5	5
屈折はしご付消防ポンプ自動車	0	0	0	1	1	1
救急自動車	33	33	33	33	33	33
救助工作車	6	6	6	7	7	7
指揮車	12	12	12	16	17	17

(注)小型動力ポンプ付積載車に積載されている小型動力ポンプは小型動力ポンプを含む。



3-19 消防ポンプ自動車等現有数(消防局・署所)

(平成26.4.1現在)

		普通消防ポンプ自動車	水槽付消防ポンプ自動車	化学消防自動車	はしこ付消防自動車	屈折はしこ付消防自動車	小型動力ポンプ付積載車	小型動力ポンプ	救助工作車	救急自動車	高規格救急救命車	指揮車	広報車	作業車	電源・照明車	資機材搬送車	その他の車両
東部広域行政管理組合消防局	東部消防局											2	3			1	5
	鳥取消防署	2	1	1	1			1	1	0	3	1	1	0			1
	東町出張所	1	1					1									
	吉方出張所	1	1					1									
	国府分遣所	1						1			1		1				1
	湖山消防署	1	1	1	1			1			1	1					
	岩美消防署	1	1					1		1	1	1					
	八頭消防署	1	1					1	1		1	1					
	智頭出張所	1	1					1			1		1				
	若桜出張所	1	1					1			1		1				
	用瀬出張所	1	1					1			1		1				
	気高消防署	1	1					1			1	1					
青谷出張所	1	1					1			1		1					
合計		13	11	2	2	0	0	12	2	1	12	7	9	0	0	1	7
広域連合消防局 中部ふるさと	中部消防局											1	3				1
	倉吉消防署	3	1		1			1	1		2	1					1
	西倉吉消防署	1		1				1			1	1					1
	羽合消防署	1	1					1			1	1					
	東伯消防署	1	1					1	1		2	1					
合計		6	3	1	1	0	0	4	2	0	6	5	3	0	0	0	3
西部広域行政管理組合消防局	西部消防局										2	1	7	1			3
	米子消防署	4	1	1	1						2	1	5			1	
	皆生出張所	1	1		0	1			1		1		1				
	南部出張所	2									1		1				
	伯耆出張所	1	1								1		1				
	境港消防署	2	1	2	1	0			1		2	1	2				1
	弓浜出張所	2									1		1				
	大山消防署	1	1		0						1	1	1				
	中山出張所	2									1		1				
	江府消防署	1	1						1		1	1	1				
生山出張所	2									1		1					
合計		18	6	3	2	1	0	0	3	0	14	5	22	1	0	1	4
県	合計	37	20	6	5	1	0	16	7	1	32	17	34	1	0	2	14

3-20 消防ポンプ自動車等現有数(消防団)

(平成26.4.1現在)

	普通消防 ポンプ自動車 (B-1以上)	水槽付消防 ポンプ自動車 (B-1以上)	小型動力ポンプ			広報車
			小型動力ポン プ付積載車	車両に積載し ていないもの	手引き動力 ポンプ	
鳥取市	44		9	38		2
米子市	15		9			1
倉吉市	4		20			
境港市	6					
岩美町	2		22	24		
若桜町	4			19		
智頭町				23		
八頭町	8		1			
三朝町	4	1	7	25		
湯梨浜町	10		6			
琴浦町	10					
北栄町	5		1			
日吉津村	2					
大山町	9		2			
南部町	5		3	1		
伯耆町	4		4	1		
日南町	5		3	44		
日野町	3		2			1
江府町	2		1	22		
合計	142	1	90	197	0	4

3-21 消防水利現有数

(平成26.4.1現在)

合計	消火栓(A)			防火水槽(B)												井戸					その他										
	合計	公設	私設	小計						公設(C)						私設(D)						計	公設	私設	計	河川・ 溝等	海・湖	プール	池・ 沼等	下水道	その他
				60~ 100m 未満		40~ 60m 未満		20~ 40m 未満		60~ 100m 未満		40~ 60m 未満		20~ 40m 未満		60~ 100m 未満		40~ 60m 未満		20~ 40m 未満											
				100m	未満	100m	未満	100m	未満	100m	未満	100m	未満	100m	未満	100m	未満	100m	未満	100m	未満										
鳥取市	6,430	5,647	5,634	13	4	18	380	72	4	18	388	72	0	0	12	0	5	0	5	304	236	6	52	9	1	0	0				
米子市	1,553	1,060	1,060	0	6	30	167	62	0	22	140	44	6	8	27	18	0	0	0	226	186	0	42	0	0	0	0				
倉吉市	238	0	0	0	0	15	168	26	0	9	158	18	0	6	10	8	0	0	0	28	5	0	24	0	0	0	0				
境港市	478	368	367	1	0	0	60	5	0	0	56	3	0	0	4	2	32	32	0	13	0	0	12	1	0	0	0				
岩美町	789	722	722	0	0	0	48	3	0	0	49	3	0	0	0	0	0	0	0	15	0	10	5	0	0	0	0				
若桜町	81	0	0	0	0	0	40	0	0	0	40	0	0	0	0	0	0	0	0	41	40	0	1	0	0	0	0				
智頭町	136	105	105	0	1	1	18	3	0	0	15	0	1	1	3	3	0	0	0	8	0	0	7	1	0	0	0				
八頭町	916	710	630	80	0	0	140	34	0	0	140	0	0	0	0	34	0	0	0	32	25	0	5	2	0	0	0				
三朝町	536	454	454	0	1	2	65	7	0	2	64	5	1	0	1	2	0	0	0	7	0	0	7	0	0	0	0				
湯梨浜町	143	82	82	0	2	11	43	1	2	11	41	1	0	0	2	0	0	0	0	4	2	2	0	0	0	0	0				
琴浦町	1,166	1,024	1,015	9	0	0	98	23	0	0	88	19	0	0	10	4	10	0	10	11	0	0	10	1	0	0	0				
北栄町	352	238	238	0	0	2	97	12	0	2	97	11	0	0	0	1	0	0	0	3	2	0	1	0	0	0	0				
白吉津村	45	33	33	0	1	3	5	0	0	0	0	0	1	3	5	0	0	0	0	3	2	0	1	0	0	0	0				
大山町	312	8	8	0	2	5	250	24	2	5	240	17	0	0	10	7	0	0	0	23	4	0	9	3	0	0	5				
南郷町	557	363	363	0	0	0	128	10	0	0	128	7	0	0	0	3	0	0	0	96	78	0	4	14	0	0	0				
伯耆町	719	472	51	421	0	6	123	36	0	6	95	34	0	0	28	2	0	0	0	82	78	0	4	0	0	0	0				
日南町	345	98	98	0	0	0	58	8	0	0	58	6	0	0	0	2	0	0	0	181	179	0	2	0	0	0	0				
日野町	408	252	252	0	0	0	25	0	0	0	25	0	0	0	0	0	0	0	0	131	131	0	0	0	0	0	0				
江府町	421	306	306	0	0	0	64	0	0	0	64	0	0	0	0	0	0	0	0	51	45	0	5	1	0	0	0				
合計	15,665	11,942	11,418	524	17	93	1,978	326	8	75	1,866	240	9	18	112	86	47	32	15	1,262	1,013	18	191	34	1	1	5				

### 3-22 消防水利の年別推移

(各年4.1現在)

		平成 22年	平成 23年	平成 24年	平成 25年	平成 26年
消火栓	公設	12,552	12,852	12,951	13,125	11,418
	私設	523	510	510	523	524
防火水槽	40㎡以上	1,992	1,992	1,998	2,088	1,949
	20㎡～40㎡未満	319	319	316	326	240
井戸		17	17	49	49	47
その他(河川・池・プール等)		1,259	1,241	1,245	1,267	1,262
計		16,662	16,931	17,069	17,378	15,440

### 3-23 消防通信施設の状況

(各年4.1現在)

		平成 19年	平成 20年	平成 21年	平成 22年	平成 23年	平成 24年	平成 25年	平成 26年
消防及び救急業務 併用無線局	基地局及び固定局	21	21	21	23	23	31	30	30
	移動局	413	413	412	435	439	476	479	428
消防機関に ある電話	火災報知専用電話	26	26	25	25	25	30	30	30
	消防電話	27	27	32	32	32	23	22	23
	一般加入電話	106	123	142	123	123	125	125	125
救急指令装置		4	4	4	4	3	3	3	3

### 3-24 消防・救急業務用無線通信施設の現況

(平成26.4.1現在)

	固定局			基地局及び携帯基地局								航空局	移動局					その他 無線 局数計	
	局数			局数			電波の数					局数	陸上 移動局数	携帯 局数	航空 機局数	船舶 局数	小計		
	多重	その他	小計	基地 局	携帯 基地 局	小計	全国 共通波	県内 共通波	その他										
									単信 波	複信 波									
「その他」 局電波 の数	基地 局	携帯 基地 局	小計	全国 共通波	県内 共通波	単信 波	複信 波	局数	陸上 移動局数	携帯 局数	航空 機局数	船舶 局数	小計						
鳥取市			0			0											0		
米子市			0			0											0		
倉吉市			0			0											0		
境港市			0			0											0		
岩美町			0			0											0		
若桜町			0			0											0		
智頭町			0			0											0		
八頭町			0			0											0		
三朝町			0			0											0		
湯梨浜町			0			0											0		
琴浦町			0			0											0		
北栄町			0			0											0		
日吉津村			0			0											0		
大山町			0	3		3			3			66				66	69		
南部町			0			0											0		
伯耆町			0	1		1			1			8	14			22	23		
日南町			0			0											0		
日野町			0	2		2			2			25				25	27		
江府町		1	1	1	1	1			1			20				20	22		
市町村計	0	1	1	1	7	0	7	0	0	7	0	0	119	14	0	0	133	0	141
東部広域行政 管理組合消防局			0	1		1	3	1	2	1		68				68	69		
中部ふるさと 広域連合消防局		3	3	7	3		3	3	1	3		60				60	66		
西部広域行政 管理組合消防局	2		2	4		4	1	1	4	2		167				167	173		
組合計	2	3	5	7	8	0	8	7	3	9	3	0	295	0	0	0	295	0	308
県計	2	4	6	8	15	0	15	7	3	16	3	0	414	14	0	0	428	0	449

### 3-25 火災通報施設等の現況

(平成26.4.1現在)

	火災報知機				テレビ 監視 装置 (基)	電話(消防機関にあるもの)				救急指令装置		
	受信 機 (基)	発信機				小計 (回線)	火災報知 専用電話 (回線)	消防電話		加入 電話 (回線)	救急指令 専用	消防指令 装置と併用
		小計 (基)	公衆 用 (基)	自衛 用 (基)				回線	1ヶ月当 たりの 経費 (千円)			
東部広域行政 管理組合消防局	1	10		10		95	10			85		
中部ふるさと 広域連合消防局		0				29	5	11	125	13		
西部広域行政 管理組合消防局		0				54	15	12	422	27		3
県計	1	10	0	10	0	178	30	23	547	125	0	3

### 3-26 化学消火薬剤備蓄状況

(平成26.4.1現在)

	計		化学消火薬剤種別									
	(kl)	(kg)	たん白系(kl)		合成界面活性剤(kl)	水成膜泡消火薬剤(kl)	水溶性液体用消火薬剤(耐アルコール用)	粉末(kg)				
			3%型	6%型				第1種粉末	第2種粉末	第3種粉末	第4種粉末	
日吉津村	0.04			0.04								
南部町	10.00		10.00									
市町村計	10.04	0.00	10.00	0.04	0.00	0.00	0.00	0.00	0.00	0.00	0.00	0.00
東部広域行政管理組合消防局	13.72				13.72							
中部ふるさと広域連合消防局	1.60				1.60							
西部広域行政管理組合消防局	2.85					2.85						
組合計	18.17	0.00	0.00	0.00	15.32	2.85	0.00	0.00	0.00	0.00	0.00	0.00
県計	28.21	0.00	10.00	0.04	15.32	2.85	0.00	0.00	0.00	0.00	0.00	0.00

3-27 平成25年度消防学校教育実施状況

教育種別	期別	期 間		実施 時間 数	人員	階 級 別 内 訳	
		期 日	実施 日数				
消 防 職 員	初任教育	30	25.4.2~9.20	172	807	45 消防士45	
	専科教育	救急科	13	25.9.24~11.15	53	254	45 消防士45
		救助科	17	25.11.20~12.18	29	142	14 消防士長6、消防副士長1、消防士7
		火災調査科	11	26.1.22~2.5	15	72	14 消防士長6、消防副士長4、消防士4
	幹部教育	上級幹部科	1	26.3.10~3.14	5	31	14 消防司令長4、消防司令10
	特別教育	指揮研修	6	26.1.14~1.17	4	24	19 消防司令補19
		警防研修	2	26.3.17~3.20	4	28	8 消防司令補3、消防士長5
		救助研修	2	26.2.26~2.28	3	18	14 消防司令補6、消防士長8
		東火災体験型訓練コース	1,2,3,4	25.5.16 6.12 10.25 11.8	4	28	48 消防司令補18、消防士長30
	小 計				289	1,404	221
消 防 団 員	基礎教育	62	25.5.11	1	6	12 団員12	
	基礎教育	63	25.10.20	1	6	37 団員37	
	幹部教育	37	25.11.17	1	6	7 副分団長3、部長2、班長2	
	幹部教育	38	26.2.1	1	6	9 分団長1、副分団長3、部長3、班長2	
	専科教育	警防科	44	25.10.6	1	6	12 分団長2、部長2、班長2、団員6
		機関科	48	25.9.28	1	6	10 部長1、班長1、団員8
	特別教育	女性団員教育	7	25.11.10	1	6	4 団員4
		消防操法指導科	36	25.5.18~5.19	2	12	34 分団長9、副分団長11、部長3、班長5、団員6
		消防操法科	10	26.3.8	1	6	9 分団長1、班長2、団員6
		救助科	2	26.2.16	1	6	9 部長1、班長3、団員5
一日入校		-	25.4.21	1	2	27 南部町消防団	
現地教育	-						
小 計				12	68	170	
般	自衛消防組織員教育科	51	26.2.13~2.14	2	12	23	
		52	26.3.6~3.7	2	12	23	
	応急手当普及員講習	1回目	25.8.5~8.7 25.8.19~8.21	3	24	26	
		2回目	25.11.30, 12.1, 12.8				
	応急手当指導員講習	-	26.2.22, 23	2	16	16	
	県新規採用職員研修	-	25.6.10~6.11	2	16	37	
	県新規採用職員研修	-	25.6.24~6.25	2	16	44	
	一日入校	-	25.6.30	1	3	119 伯仙小学校PTA	
	一日入校	-	26.2.19	1	3	4 空港消防鳥取	
	一日入校	-	25.6.5~6.7	3	2	68 鳥取大学医学部附属病院	
出前講座	-						
小 計				18	104	360	
合 計				319	1,576	751	

### 3-28 平成25年度消防局別消防職員消防学校入校状況

区分 消防局名	計	初 任 教 育	専科教育			幹部 教育	特別教育			
			救 急 科	救 助 科	火 災 調 査 科	上 級 幹 部 科	指 揮 研 修	警 防 研 修	救 助 研 修	コ 突 火 災 体 験 型 訓 練
鳥取県東部広域 行政管理組合消防局	90	21	21	5	5	5	5	3	5	20
鳥取中部ふるさと 広域連合消防局	48	9	9	4	4	4	4	2	4	8
鳥取県西部広域 行政管理組合消防局	83	15	15	5	5	5	10	3	5	20
計	221	45	45	14	14	14	19	8	14	48



3-29 平成25年度消防団員市町村別教育別入校者数

区分 市町村名	団員数	基礎教育				専科教育				特別教育				現地教育				合計 A+B
		62期	63期	37期	38期	防科	機科	女性団員教育	消防操法指導科	消防操法科	救助科	計A	回数	人数	回数	人数	計B	
鳥取市	1,354		4	7		7	5	2	1	3	6	35					35	
米子市	544	8	9		6	5	5		1	1		35					35	
倉吉市	605		1							1		2					2	
境港市	116																	
市計	2,619	8	14	7	6	12	10	2	2	5	6	72					72	
岩美町	576		2								3	5					5	
若桜町	62																	
智頭町	500				1				2			3					3	
八頭町	133								4			4					4	
三朝町	354								8			8					8	
湯梨浜町	193								3			3					3	
琴浦町	172		5									5					5	
北栄町	110								5			5					5	
日吉津村	35		4						1			5					5	
大山町	171								2			2					2	
南部町	148	4	2		2				2	4		14		1	27		14	
伯耆町	163								2			2					2	
日南町	103		5						1			6					6	
日野町	64		5					2	1			8					8	
江府町	60								1			1					1	
町村計	2,844	4	23		3			2	32	4	3	71		1	27	27	71	
消防協会等																		
県計	5,463	12	37	7	9	12	10	4	34	9	9	143		1	27	27	170	

### 3-30 消防大学校への入校状況

区分 年度	総合教育				専科教育							実務講習		そ の 他	人 員 計
	幹 部 科	上 級 幹 部 科	新 任 学 校 長 科	消 防 団 長 科	警 防 科	救 助 科	救 急 科	予 防 科	危 険 物 科	火 災 調 査 科	新 任 教 官 科	緊 急 消 防 援 助 隊 教 育 科	危 機 管 理 ・ 防 災 教 育 科		
平成21年度					1	1				1	1	4	5		13
平成22年度	1			1		2	1	1		1	1	4	3		15
平成23年度					2	1	1	1		1	1	3	4		14
平成24年度	2			1		1		1	1	1	1	4	3		15
平成25年度	2			3	1	1	1	1			1	4	3	2	9

### 3-31 救急救命研修所派遣実績(平成21年度～25年度)

派遣期間 団体名	21年度		22年度		23年度		24年度		25年度		派遣 実績 累計
	21.4. 6	21.9. 9	22.4. 6	22.9. 9	23.4. 6	23.9. 9	24.4. 5	24.9. 10	25.4. 4	25.9. 3	
鳥取県東部広域 行政管理組合	5	5	5	5	5	5	5	5	5	5	
	21.10 .14	22.3. 23	22.10 .8	23.3. 22	23.10 .7	24.3. 19	24.10 .5	25.3. 18	25.10 .2	26.3. 10	
鳥取県東部広域 行政管理組合	2	2	2	2	2	2	1	2	2	2	19
鳥取中部ふるさと 広域連合	1	1	0	1	0	1	1	1	2	1	9
鳥取県西部広域 行政管理組合	2	2	1	1	1	1	1	1	1	1	12
合 計	5	5	3	4	3	4	3	4	5	4	40

3-32 消防防災ヘリコプター運航状況

(平成26.4.1現在)

区分	平成21年		平成22年		平成23年		平成24年		平成25年	
	出動件数	飛行時間	出動件数	飛行時間	出動件数	飛行時間	出動件数	飛行時間	出動件数	飛行時間
災害応急対策活動	3件	2時間09分	0件	0時間00分	7件	8時間09分	3件	1時間32分	5件	9時間36分
火災防御活動	11件	7時間16分	3件	1時間12分	6件	3時間12分	4件	1時間56分	6件	3時間28分
救急活動	52件	45時間13分	55件	43時間42分	34件	30時間33分	69件	71時間01分	57件	48時間50分
救助活動	32件	24時間52分	33件	26時間29分	13件	8時間02分	57件	54時間37分	39件	36時間36分
航空広域応援活動	14件	23時間54分	13件	26時間21分	54件	59時間49分			12件	19時間5分
(緊急運航計)	112件	103時間24分	104件	97時間44分	114件	109時間45分	133件	129時間06分	119件	117時間35分
災害予防対策活動	0件	0時間00分	1件	0時間53分	0件	0時間00分				
消防防災訓練	31件	42時間17分	27件	26時間34分	17件	17時間37分	32件	39時間37分	24件	31時間48分
自隊訓練	79件	93時間16分	73件	91時間56分	62件	88時間54分	79件	110時間26分	83件	114時間31分
一般行政活動	13件	21時間33分	10件	18時間37分	13件	22時間54分	13件	20時間06分	16件	27時間33分
その他	20件	21時間00分	20件	15時間41分	16件	16時間29分	22件	20時間07分	12件	14時間31分
(通常運航計)	143件	178時間06分	131件	153時間41分	108件	145時間54分	146件	190時間16分	135件	188時間23分
合計	255件	281時間30分	235件	251時間25分	222件	255時間39分	279件	319時間22分	254件	305時間58分

3-33 市町村別飛行場外離着陸場一覧

東部消防局管轄(0857-23-0119)

(鳥取県)

H26年10月26日

市町村名	名称	所在地	座標	敷地面積 (㎡)	用途	備考	避難 指定	
鳥取市	用瀬バーキング	鳥取市用瀬町美津字松ヶ谷414-1	N 35° 21' 16.2" E 134° 11' 45.9"	59 × 25	鳥取市危機管理課	0857-22-0111	1 無	
	千代川市民スポーツ広場	鳥取市古市	N 35° 30' 16.2" E 134° 12' 59.4"	100 × 90	建設省鳥取工事事務所千代水出張所	0857-23-6229	10 有	
	倉田スポーツ広場	鳥取市国安	N 35° 26' 37.8" E 134° 12' 34.2"	75 × 70	建設省鳥取工事事務所河原出張所	0858-85-0517	3 無	
	浜坂小学校	鳥取市浜坂一丁目14-1	N 35° 31' 44.4" E 134° 13' 4.2"	110 × 85	鳥取市危機管理課	0857-22-0111	6 有	
	桜ヶ丘中学校	鳥取市桜ヶ丘227	N 35° 28' 12" E 134° 14' 51"	110 × 90	鳥取市危機管理課	0857-22-0111	4 有	
	江山中学校	鳥取市徳文65	N 35° 28' 50.4" E 134° 12' 7.2"	80 × 80	鳥取市危機管理課	0857-22-0111	5 有	
	市営サッカー場 No.1(ハードスタジアム)	鳥取市東田423	N 35° 27' 28.8" E 134° 13' 17.4"	110 × 80	鳥取市危機管理課	0857-22-0111	12 有	
	市営サッカー場 No.2(サブグラウンド)	鳥取市東田423	N 35° 27' 33" E 134° 13' 18.6"	130 × 69	鳥取市危機管理課	0857-22-0111	8 有	
	高保公園多目的広場	鳥取市西成3丁目	N 35° 29' 0" E 134° 13' 25.8"	95 × 80	鳥取市危機管理課	0857-22-0111	1 有	
	鳥取総合運動場サブグラウンド	鳥取市布勢146-1	N 35° 30' 0" E 134° 10' 49.8"	190 × 105	鳥取県体育協会	0857-22-1288	15 有	
	久松小学校	鳥取市東町2-201	N 35° 30' 18" E 134° 14' 12.6"	75 × 59	鳥取市危機管理課	0857-22-0111	1 有	
	赤倉小学校	鳥取市立川町7-110	N 35° 29' 3" E 134° 15' 21.6"	80 × 61	鳥取市危機管理課	0857-22-0111	2 有	
	日達小学校	鳥取市吉方港東1-151	N 35° 29' 44.4" E 134° 14' 1.2"	50 × 45	鳥取市危機管理課	0857-22-0111	1 有	
	千代水野球場 No.1(北)	鳥取市千代水3丁目111	N 35° 31' 7.2" E 134° 11' 48.2"	105 × 90	鳥取市危機管理課	0857-22-0111	6 有	
	千代水野球場 No.2(南)	鳥取市千代水3丁目110	N 35° 31' 3" E 134° 11' 48.2"	85 × 88	鳥取市危機管理課	0857-22-0111	3 有	
	湖南学園	鳥取市六反田1-5	N 35° 29' 17.4" E 134° 7' 49"	70 × 80	鳥取市危機管理課	0857-22-0111	2 有	
	鳥取県立中央病院	鳥取市江津750	N 35° 31' 17.4" E 134° 12' 42.8"	85 × 50	鳥取県立中央病院	0857-22-2271	1 無	
	江津河川敷	鳥取市江津	N 35° 31' 21" E 134° 12' 38"	30 × 25	建設省鳥取工事事務所	0857-22-6485	1 無	
	鳥取西高等学校	鳥取市東町2-112	N 35° 30' 21" E 134° 14' 17.4"	100 × 65	鳥取県教育委員会	0857-24-0211	2 有	
	国府運動場	鳥取市国府町西723	N 35° 26' 27" E 134° 16' 33.6"	135 × 90	鳥取市危機管理課	0857-22-0111	8 有	
	鳥取市信谷町グラウンド	鳥取市信谷町南3-40-6	N 35° 32' 43.2" E 134° 16' 42"	110 × 110	鳥取市危機管理課	0857-22-0111	7 有	
	福部小・中学校	鳥取市福部町高江172-1	N 35° 32' 58" E 134° 16' 58.2"	150 × 60	鳥取市危機管理課	0857-22-0111	8 有	
	オアシス広場	鳥取市福部町南2164-834	N 35° 32' 58.8" E 134° 14' 45.6"	145 × 60	鳥取市危機管理課	0857-22-0111	3 無	
	桜づつみ公園	鳥取市河原町良田地内	N 35° 23' 38" E 134° 12' 2.4"	500 × 30	建設省鳥取工事事務所河原出張所	0858-85-0517	5 有	
	用瀬町運動公園	鳥取市用瀬町古用瀬660-1	N 35° 20' 1.2" E 134° 12' 15.6"	130 × 87	鳥取市危機管理課	0857-22-0111	12 無	
	美保広場	鳥取市用瀬町美保93-1	N 35° 21' 9.6" E 134° 12' 35.4"	60 × 57	鳥取市危機管理課	0857-22-0111	3 有	
	社広場	鳥取市用瀬町大字宮原84-1	N 35° 18' 52.8" E 134° 11' 46.2"	60 × 60	鳥取市危機管理課	0857-22-0111	1 有	
	用瀬町居住運動場	鳥取市用瀬町大字屋敷673	N 35° 19' 48.2" E 134° 10' 1.8"	80 × 50	鳥取市危機管理課	0857-22-0111	1 有	
	ダイヘン産業株式会社	鳥取市用瀬町津野273-1	N 35° 18' 13.2" E 134° 11' 47.4"	70 × 60	鳥取ダイヘン(株)	0858-87-2811	4 無	
	佐治町多目的運動広場	鳥取市佐治町大井601	N 35° 20' 18.8" E 134° 9' 41.4"	90 × 80	鳥取市危機管理課	0857-22-0111	3 有	
	佐治小学校	鳥取市佐治町福部41	N 35° 18' 51" E 134° 5' 42.6"	100 × 80	鳥取市危機管理課	0857-22-0111	2 有	
	旧佐治中学校	鳥取市佐治町古市166-1	N 35° 20' 23.4" E 134° 8' 28.4"	100 × 65	鳥取市危機管理課	0857-22-0111	2 有	
	鳥高町民運動場	鳥取市鳥高町大字八幡407-96	N 35° 30' 40.8" E 134° 2' 25.4"	100 × 100	鳥取市危機管理課	0857-22-0111	8 有	
	鳥高中学校	鳥取市鳥高町新川784-81	N 35° 31' 5.6" E 134° 2' 40.2"	180 × 80	鳥取市危機管理課	0857-22-0111	8 有	
	遠坂小学校	鳥取市鳥高町山宮369-2	N 35° 28' 50.4" E 134° 2' 18.2"	110 × 90	鳥取市危機管理課	0857-22-0111	5 有	
	福種小学校	鳥取市鳥高町下坂本48	N 35° 29' 33" E 134° 4' 9"	110 × 60	鳥取市危機管理課	0857-22-0111	5 有	
	坂本小学校	鳥取市鳥高町坂本988	N 35° 30' 44.4" E 134° 4' 51.6"	110 × 65	鳥取市危機管理課	0857-22-0111	2 有	
	鹿野中学校	鳥取市鹿野町鹿野996	N 35° 27' 31.2" E 134° 3' 54.6"	145 × 85	鳥取市危機管理課	0857-22-0111	3 有	
	鹿野町防災基地	鳥取市鹿野町鹿野1817	N 35° 27' 59.4" E 134° 3' 36.6"	60 × 30	鳥取市危機管理課	0857-22-0111	5 無	
	河内河川敷公園	鳥取市鹿野町河内	N 35° 24' 51" E 134° 1' 16.6"	40 × 20	鳥取市危機管理課	0857-22-0111	1 無	
	美入運トラリアル種	鳥取市鹿野町末用字小休1340	N 35° 26' 12" E 134° 4' 21"	80 × 30	山本弘之	0857-84-2158	1 無	
	青谷町農村広場	鳥取市青谷町青谷5283-1	N 35° 31' 35" E 134° 0' 34"	150 × 90	鳥取市危機管理課	0857-22-0111	5 無	
	旧中郷小学校	鳥取市青谷町鳥居207-2	N 35° 30' 13.8" E 134° 58' 11.4"	100 × 60	鳥取市危機管理課	0857-22-0111	5 有	
	青谷中学校	鳥取市青谷町4190-1	N 35° 30' 45" E 133° 59' 45.6"	120 × 100	鳥取市危機管理課	0857-22-0111	6 有	
	ユニー産業株式会社	鳥取市青谷町大字青谷4180	N 35° 30' 64" E 133° 59' 51.6"	85 × 64	ユニー産業(株)	0857-85-2511	8 無	
青谷町総合支所	鳥取市青谷町青谷667	N 35° 31' 12.6" E 134° 0' 7.8"	35 × 38	鳥取市青谷町総合支所	0857-85-0011	1 無		
旧白旗小学校	鳥取市青谷町山腰218	N 35° 28' 13.8" E 134° 0' 57.6"	57 × 57	鳥取市危機管理課	0857-22-0111	1 有		
国府町小学校	鳥取市国府町3	N 35° 27' 40.8" E 134° 17' 44.4"	100 × 110	鳥取市危機管理課	0857-22-0111	1 有		
監獄中央広場	鳥取市国府町第2	N 35° 27' 6" E 134° 20' 42"	150 × 50	鳥取市危機管理課	0857-22-0111	10 無		
岩美町	監獄町総合運動場	岩美町高山502	N 35° 24' 15" E 134° 20' 54.2"	199 × 110	岩美町総務課	0857-73-1302	12 無	
	岩美西小学校	岩美町大谷2843	N 35° 34' 44.4" E 134° 17' 57.6"	105 × 80	岩美町総務課	0857-73-1301	6 有	
	岩美北小学校	岩美町清宮2128	N 35° 35' 12.8" E 134° 18' 52.8"	120 × 80	岩美町総務課	0857-73-1411	6 有	
	岩美中学校	岩美町清宮707	N 35° 34' 27.6" E 134° 18' 49.2"	150 × 110	岩美町総務課	0857-73-1411	10 有	
	近井地区社会体育施設	岩美町若井138	N 35° 33' 26.4" E 134° 22' 6"	80 × 45	岩美町総務課	0857-73-1411	2 有	
	小浜地区社会体育施設	岩美町新井290-3	N 35° 31' 47.4" E 134° 20' 27"	80 × 60	岩美町総務課	0857-73-1411	2 有	
	東地区社会体育施設	岩美町上33	N 35° 36' 0" E 134° 21' 34.8"	70 × 40	岩美町総務課	0857-73-1411	1 有	
	濱地区社会体育施設	岩美町濱生2413-2	N 35° 31' 32.4" E 134° 23' 48.6"	88 × 35	岩美町総務課	0857-73-1301	1 無	
	岩美南小学校	岩美町新井419-2	N 35° 33' 47.4" E 134° 20' 6"	120 × 80	岩美町総務課	0857-73-1411	1 有	
	岩美野球場	八頭町385-5	N 35° 24' 27" E 134° 15' 23.4"	120 × 107	八頭町総務課防災室	0858-76-0201	5 無	
	岩美運動場	八頭町岩谷381	N 35° 26' 1.8" E 134° 15' 38.4"	105 × 96	八頭町総務課防災室	0858-76-0201	5 有	
	八頭高等学校	八頭町久能寺725	N 35° 24' 19.8" E 134° 14' 39"	175 × 100	八頭町総務課防災室	0858-76-0201	6 無	
八頭町	中央中学校	八頭町岩谷286	N 35° 24' 84.8" E 134° 15' 11.4"	110 × 85	八頭町総務課防災室	0858-76-0201	5 有	
	岩美西小学校	八頭町新井541	N 35° 24' 19.8" E 134° 15' 0.6"	125 × 88	八頭町総務課防災室	0858-76-0201	5 有	
	船岡トレーニングセンター	八頭町船岡409-1	N 35° 23' 15.8" E 134° 14' 28.2"	120 × 110	八頭町総務課防災室	0858-76-0201	5 有	
	船岡中学校	八頭町船岡30	N 35° 23' 19.2" E 134° 14' 55.8"	115 × 65	八頭町総務課防災室	0858-76-0201	5 有	
	竹林公園芝広場	八頭町岩谷564-1	N 35° 21' 22.8" E 134° 16' 3"	105 × 85	八頭町総務課防災室	0858-76-0201	5 無	
	八頭町総合運動公園野球場	八頭町徳丸528	N 35° 21' 56.8" E 134° 20' 30"	130 × 130	八頭町総務課防災室	0858-76-0201	7 無	
	安田地区総合公園	八頭町安井832	N 35° 22' 42.6" E 134° 17' 51"	90 × 45	八頭町総務課防災室	0858-76-0201	2 有	
	日本セニック(株)八頭研究所	八頭町安井5133-2	N 35° 22' 27" E 134° 18' 21"	106 × 71	日本セニック(株)八頭研究所	0858-84-3800	4 無	
	中私運動場	八頭町下津原87-5	N 35° 25' 7.8" E 134° 18' 30"	38 × 38	八頭町総務課防災室	0858-76-0201	1 無	
	旧船岡小学校	若桜町中郷322	N 35° 17' 34.8" E 134° 26' 28.4"	95 × 55	若桜町総務課	0858-82-2211	2 有	
	若桜ふれあい広場	若桜町若桜776	N 35° 20' 28.8" E 134° 23' 52.8"	126 × 60	若桜町総務課	0858-82-2211	2 有	
	旧若桜小学校	若桜町若桜501	N 35° 20' 34.8" E 134° 23' 45.6"	100 × 77	若桜町総務課	0858-82-2211	2 有	
若桜町	水ノ山第3駐車場	若桜町水ノ山651-5	N 35° 21' 13.8" E 134° 29' 19.2"	50 × 34	若桜町総務課	0858-82-2211	1 有	
	中之島公園	若桜町若桜668-2	N 35° 20' 36.8" E 134° 24' 10.2"	95 × 84	若桜町総務課	0858-82-2211	3 有	
	須瀬バーキング	若桜町須瀬	N 35° 18' 57" E 134° 25' 7.2"	170 × 35	国土交通省若桜町運輸特出班	0858-72-1231	1 無	
	広田野球場	若桜町須瀬	N 35° 24' 38.4" E 134° 26' 39.4"	8 × 8	八頭県総合事務所東土駐留局	0858-72-3855	1 無	
	若桜学園	若桜町須瀬289	N 35° 20' 7.2" E 134° 24' 13.8"	100 × 100	若桜町総務課	0858-82-2211	4 有	
	水ノ山第10駐車場	若桜町水ノ山413	N 35° 21' 21.6" E 134° 29' 6"	60 × 35	若桜町総務課	0858-82-2211	1 無	
	智頭町	智頭町総合運動場	智頭町智頭2692-1	N 35° 15' 37.2" E 134° 19' 9"	100 × 100	智頭町総務課	0858-75-4111	7 有
		智頭町野球場	智頭町智頭728-6	N 35° 16' 3.6" E 134° 13' 58.2"	115 × 95	智頭町総務課	0858-75-4111	4 有
		土師小学校	智頭町土師54	N 35° 14' 22.8" E 134° 13' 47.4"	50 × 47	智頭町総務課	0858-75-4111	2 有
		芦津堤外(芦津ヘリポート)	智頭町芦津	N 35° 16' 42.6" E 134° 18' 49.8"	70 × 38	智頭町総務課	0858-75-4111	1 無
		山形小学校	智頭町山形238	N 35° 16' 50.4" E 134° 16' 34.8"	80 × 37	智頭町総務課	0858-75-4111	1 有
		智頭病院	智頭町山形1875	N 35° 16' 48" E 134° 13' 24.6"	40 × 40	智頭町総務課	0858-75-4111	1 無
智頭インター	智頭町山形	N 35° 17' 0" E 134° 13' 25.8"	36 × 30	国土交通省鳥取河川工事事務所	0858-22-8425	1 無		

Table listing fire stations in the Chubu Fire Department jurisdiction. Columns include: 市町村名 (Municipality), 名称 (Name), 所在地 (Address), 座標 (Coordinates), 敷地寸法 (Area), 連絡先 (Contact), 駐機台数 (Number of vehicles), and 避難所 (Evacuation site).

Table listing fire stations in the Western Fire Department jurisdiction. Columns include: 市町村名 (Municipality), 名称 (Name), 所在地 (Address), 座標 (Coordinates), 敷地寸法 (Area), 連絡先 (Contact), 駐機台数 (Number of vehicles), and 避難所 (Evacuation site).

市町村名	名称	所在地	座標	敷地面積 (㎡)	連絡先	駐機 可数	避難 指定
日吉津村	日吉津小学校	日吉津村日吉津876-1	N 35° 26' 27.6" E 133° 22' 50.4"	120 × 60	日吉津村総務課	0859-27-5211	6 有
	大山農村運動広場	大山町今在家607	N 35° 25' 21" E 133° 30' 4.2"	127 × 70	大山町総務課	0859-54-5201	8 無
	大山町野球場	大山町今在家607	N 35° 25' 25.2" E 133° 30' 5.4"	120 × 100	大山町総務課	0859-54-5201	5 無
	大山団休広場	大山町大山上/原145-11	N 35° 24' 3" E 133° 32' 13.8"	145 × 90	大山町総務課	0859-54-5201	8 無
	大山町運動広場	大山町大山上/原145-12	N 35° 24' 6.6" E 133° 32' 12"	140 × 71	大山町総務課	0859-54-5201	6 無
	大山農村運動広場駐車場	大山町今在家607	N 35° 25' 22.8" E 133° 30' 0"	85 × 48	大山町総務課	0859-54-5201	2 無
	夕輝の丘 神田	大山町加茂2663	N 35° 27' 23.4" E 133° 32' 17.4"	115 × 80	山音荘	0859-54-2211	6 無
	中山野球場	大山町下甲768-1	N 35° 31' 3.6" E 133° 24' 32.4"	110 × 110	大山町総務課	0859-54-5201	5 無
	遠坂港	大山町雄津	N 35° 31' 44.4" E 133° 33' 53.4"	60 × 40	鳥取県漁業協同組合中山支所	0859-58-2010	1 無
	旗原駐車場	大山町赤松(上旗原)	N 35° 24' 7.2" E 133° 29' 35.4"	100 × 85	西部社会事務所旗原課	0859-31-8628	5 無
	名和総合運動公園 No.1(駐車場)	大山町名和1247-1	N 35° 29' 45" E 133° 30' 46.8"	100 × 40	大山町総務課	0859-54-5201	1 有
	名和総合運動公園 No.2(陸上競技場)	大山町名和1247-1	N 35° 29' 46.8" E 133° 30' 48.2"	150 × 120	大山町総務課	0859-54-5201	1 有
	名和総合運動公園 No.3(野球場)	大山町名和1247-1	N 35° 29' 47.4" E 133° 30' 43.8"	120 × 100	大山町総務課	0859-54-5201	1 有
	名和中学校	大山町名和648	N 35° 30' 24" E 133° 28' 45"	120 × 120	大山町総務課	0859-54-5201	1 有
	名和小学校	大山町名和610	N 35° 30' 13.2" E 133° 29' 55.2"	85 × 84	大山町総務課	0859-54-5201	1 有
日南町	多里山村広場	日南町萩原690-2	N 35° 7' 20.6" E 133° 12' 59.4"	103 × 80	日南町総務課	0859-82-1111	8 有
	ゆきんこ村運動広場	日南町西尾崎477	N 35° 12' 37.8" E 133° 12' 30"	110 × 100	日南町総務課	0859-82-1111	8 無
	日南島グラウンド	日南町神戸上2962-1	N 35° 7' 54.6" E 133° 22' 55.2"	100 × 100	日南町総務課	0859-82-1111	8 有
	日南湖野球場	日南町吉沢446	N 35° 13' 27.6" E 133° 19' 25.4"	100 × 55	日南町総務課	0859-82-1111	2 無
	太田農村公園	日南町神橋1285-1	N 35° 6' 49.2" E 133° 17' 59.4"	55 × 60	日南町総務課	0859-82-1111	1 無
	坂井谷町有地	日南町生山353-1	N 35° 10' 17.4" E 133° 18' 42"	80 × 80	日南町総務課	0859-82-1111	1 有
	旧山の小学校	日南町荻木304	N 35° 10' 58.2" E 133° 14' 5.4"	105 × 50	日南町総務課	0859-82-1111	3 有
	新屋テニール遊樂場	日南町新屋	N 35° 5' 28.4" E 133° 11' 13.2"	48 × 25	鳥取県道路課西政課	0857-26-7503	1 無
	玉本松公園	日南町神戸上	N 35° 8' 28.4" E 133° 22' 33.6"	170 × 50	日南町総務課	0859-82-1111	4 無
	花見山スキー場駐車場	日南町神戸上3804-10	N 35° 7' 58.2" E 133° 24' 21.6"	80 × 55	代表取締役 松原 隆昭	0859-83-0456	3 無
	多里山村広場駐車場	日南町萩原690-2	N 35° 7' 27.6" E 133° 12' 51"	45 × 25	日南町総務課	0859-82-1111	1 無
	薄田地駐車場	日南町小倉原山1980-2	N 35° 8' 33" E 133° 20' 58.2"	40 × 30	生山産業	0859-82-0337	1 無
	あひろ運動場	日南町下所屋線1253	N 35° 12' 42" E 133° 12' 5.4"	100 × 45	日南町総務課	0859-82-1111	1 有
	旧大宮小学校	日南町印賀1516 まなび家おのみや	N 35° 14' 21" E 133° 15' 19.2"	70 × 50	日南町総務課	0859-82-1111	1 有
	旧木村市場	日南町生山字作田 町有地	N 35° 10' 7.8" E 133° 18' 23.4"	128 × 76	日南町総務課	0859-82-1111	3 無
日野町	黒塚カワムネのあい公園	日野町黒塚下宮	N 35° 12' 38.4" E 133° 23' 11.6"	125 × 35	日野町総務課	0859-72-0331	4 無
	日野高等学校黒塚校舎	日野町黒塚3113	N 35° 12' 27" E 133° 22' 57.6"	145 × 70	鳥取県教育委員会	0857-26-7503	8 有
	後南小学校	日野町野根271	N 35° 14' 10.8" E 133° 25' 13.8"	70 × 130	日野町総務課	0859-72-0331	8 有
	日野中学校	日野町野根210	N 35° 14' 21" E 133° 25' 12"	140 × 85	日野町総務課	0859-72-0331	8 有
	高坂小学校	日野町黒塚1560-1	N 35° 12' 20.4" E 133° 23' 5.4"	100 × 55	日野町総務課	0859-72-0331	2 有
	日野高等学校後南校舎	日野町黒塚310	N 35° 14' 26.4" E 133° 26' 22.2"	120 × 110	鳥取県教育委員会	0857-26-7503	5 有
	日野川野田河川敷	日野町野田内	N 35° 14' 5.4" E 133° 26' 15"	18 × 14	日野町総務課	0859-72-0331	1 無
	サントリー天然水工場	江府町御前笠良度1177	N 35° 18' 4.2" E 133° 34' 17.4"	100 × 50	サントリー天然水株式会社大山工場	0859-75-6922	1 無
江府町	旧明倫小学校	江府町大字赤塚950-1	N 35° 15' 51.6" E 133° 28' 46.2"	70 × 35	江府町総務課	0859-75-2211	2 有
	江府町防災基地	江府町大字赤塚885-17	N 35° 18' 3.6" E 133° 31' 58.8"	165 × 100	江府町総務課	0859-75-2211	8 無
	大山磯ヶ成国民体育村 No.1(駐車場)	江府町御前709-1	N 35° 20' 37.8" E 133° 25' 27"	137 × 22	江府町総務課	0859-75-2211	4 無
	大山磯ヶ成国民体育村 No.2(グラウンド)	江府町御前709-1	N 35° 20' 47.4" E 133° 25' 28.8"	80 × 60	江府町総務課	0859-75-2211	1 無
	エバーランド裏大山 テニスコート跡地	江府町御前831-13	N 35° 20' 16.8" E 133° 23' 26.2"	38 × 36	江府町総務課	0859-75-2211	1 無

※駐機数はBell412基準  
 ※避難指定とは災害時避難場所の指定のこと

## 3-34 消防費決算額(1)

(平成24年度決算額)

(単位:千円)

	市町村	一部事務組合等
消防費	9,285,157	7,395,650
人件費	240,860	6,210,374
うち職員給	12,935	4,642,065
物件費	394,743	467,573
維持補修費	12,665	30,699
補助費等	7,707,620	54,593
組合負担金合計	7,489,924	21,451
消防組合	7,346,878	19,250
補償組合	109,032	0
水防組合	0	0
その他	34,014	2,201
委託料	0	0
水道事業会計負担金	48,346	0
その他	169,350	33,142
普通建設事業費等	811,326	552,472
補助事業費計	45,092	54,450
機械器具	33,723	54,450
通信施設	0	0
水利施設	10,424	0
その他	945	0
単独事業費計	756,169	389,645
機械器具	640,407	386,262
通信施設	19,637	0
水利施設	26,999	0
その他	69,126	3,383
その他	10,065	108,377
その他	1,227	79,939

※市町村の決算額は組合負担金を含めているため、一部事務組合等の決算額と重複している。

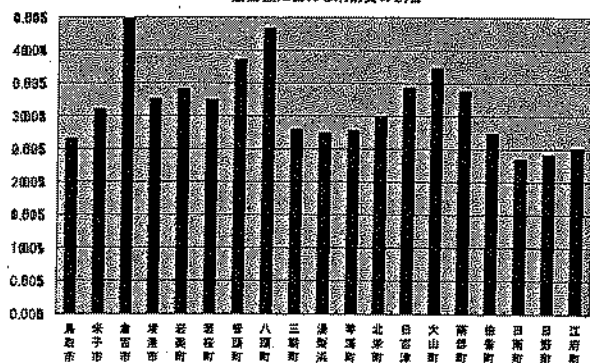


# 消防費決算額(2)

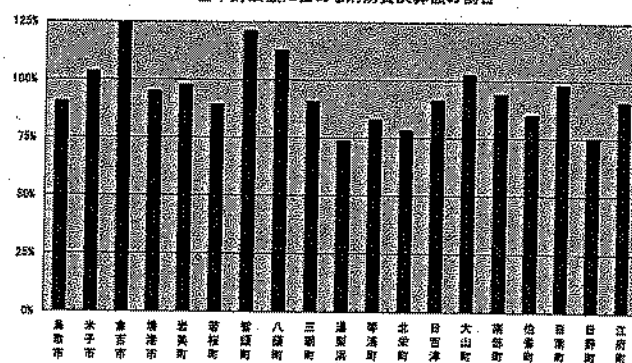
(平成24年度決算額) (単位:千円)

	普通会計 歳出合計	人口(25年 3月31日現在) 単位(人)	消防費基準 財政需要額	消防費 決算額	歳出全体 に占める 消防費割合	人口1人当たり 消防費	基準財政需要 額に対する消 防費決算額の 割合
鳥取市	92,690,750	194,020	2,722,431	2,460,860	2.65%	12.7	90.4%
米子市	56,785,187	149,773	1,707,486	1,765,452	3.11%	11.8	103.4%
倉吉市	26,257,308	49,926	720,364	1,479,496	5.63%	29.6	205.4%
境港市	14,570,901	36,152	500,827	475,308	3.26%	13.1	94.9%
岩美町	6,469,297	12,540	225,876	220,267	3.40%	17.6	97.5%
若桜町	3,086,311	3,776	112,299	100,305	3.25%	26.6	89.3%
智頭町	5,335,603	7,884	169,636	205,586	3.85%	26.1	121.2%
八頭町	10,289,207	18,677	395,986	446,013	4.33%	23.9	112.6%
三朝町	5,179,402	7,076	159,884	144,635	2.79%	20.4	90.5%
湯梨浜町	9,310,224	17,515	347,599	255,598	2.75%	14.6	73.5%
琴浦町	10,427,487	18,754	350,063	290,121	2.78%	15.5	82.9%
北栄町	7,768,485	15,755	294,466	230,702	2.97%	14.6	78.3%
日吉津村	2,075,257	3,468	77,914	71,182	3.43%	20.5	91.4%
大山町	10,394,381	17,655	378,099	387,882	3.73%	22.0	102.6%
南部町	6,854,593	11,604	246,487	232,156	3.39%	20.0	94.2%
伯耆町	7,868,981	11,529	253,357	215,333	2.74%	18.7	85.0%
日南町	6,079,201	5,447	145,239	142,437	2.34%	26.1	98.1%
日野町	3,197,342	3,604	102,661	77,208	2.41%	21.4	75.2%
江府町	3,367,101	3,353	93,056	84,616	2.51%	25.2	90.9%
市町村計	288,007,018	588,508	9,003,730	9,285,157	3.22%	15.8	103.1%
鳥取県東部広域 行政管理組合	6,259,484	236,897	—	3,120,761	49.86%	13.2	—
鳥取中部ふるさと 広域連合	3,951,587	109,026	—	1,448,930	36.67%	13.3	—
鳥取県西部広域 行政管理組合	6,187,063	242,585	—	2,825,959	45.68%	11.6	—
一部事務組合等計	16,398,134	588,508	—	7,395,650	45.10%	12.6	—

歳出額に占める消防費の割合



基準財政額に占める消防費決算額の割合







# 4 保 安

## 4 保安

### 高圧ガス

県内の高圧ガス関係の事業者は1,103事業所で、内訳は製造関係が635事業所、販売関係が383事業所、貯蔵所が56事業所、容器の製造、検査関係が10事業所、特定高圧ガスの消費関係が19事業所となっている。(平成26年3月31日現在)

	平成21年度	平成22年度	平成23年度	平成24年度	平成25年度
第一種製造者	86	91	89	92	83
第二種製造者	556	557	558	560	552
製造関係小計	642	648	647	642	635
販売事業者	347	356	364	380	383
貯蔵所	58	57	57	59	56
容器検査所	9	9	9	9	9
容器製造事業者	1	1	1	1	1
容器関係小計	10	10	10	10	10
特定高圧ガス消費者	19	19	19	20	19
合計	1076	1090	1097	1111	1103

県内の平成25年中の高圧ガス保安法関係事故は7件(前年比±0件)であった。事故の種類は、破損漏洩が1件、高圧ガス容器の「盗難、紛失」が6件であった。

全国の状況について見ると、平成25年中の高圧ガス保安法関係の事故は、772件(前年比-182件)発生しており、前年を大きく下回った。事故の内訳は、災害(漏えい・火災等)に係るものが350件(前年比-76件)、「盗難・紛失」に係るものが422件(前年比-106件)であった。

		平成21年	平成22年	平成23年	平成24年	平成25年
災害	一般	1	91	0	110	0
	LP	1	20	0	28	0
	コンビナート	0	55	0	55	0
	冷凍	0	85	0	93	1
	小計	2	251	0	286	1
	移動	0	19	0	33	0
	消費	0	49	1	81	0
	その他	0	8	0	5	0
	災害計	2	327	1	405	0
	盗難・紛失	2	528	8	594	3
合計	4	855	9	1004	7	

※件数 左側:鳥取県 右側:全国

### LPガス

県内の平成25年中のLPガスの事故件数は2件(前年-2件)発生し、死者、負傷者はなかった。

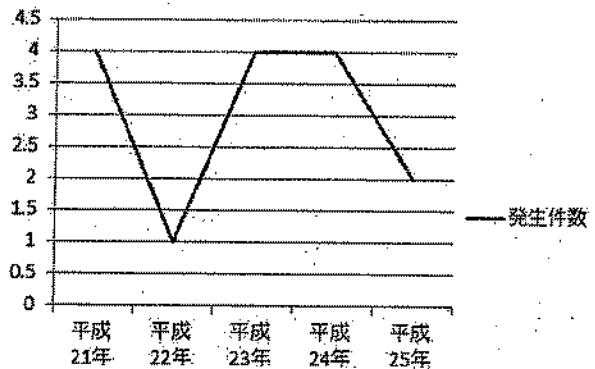
発生した事故は、漏洩事故であり、建設機械等の掘削作業による埋設配管の損傷が2件、うち掘削による火花が引火した事故が1件であった。

全国のLPガス事故件数は、平成25年は前年より減少して206件(前年比-53件)であった。これらの事故による死傷者は、死者3名、負傷者52名であった。

このような事故に対し、更なる販売事業者の保安意識の向上及び消費者への注意喚起等に努める必要がある。

事故件数の推移

	平成21年	平成22年	平成23年	平成24年	平成25年
漏えい	4	1	4	4	2
爆発・火災					
酸欠・中毒					
その他					
県内合計	4	1	4	4	2
全国	185	204	227	259	206



県内のLPガス販売事業者数は125事業者、販売店数は151店舗(平成26年3月31日現在)であり、販売事業者数、販売店数とも前年度末より減少した。

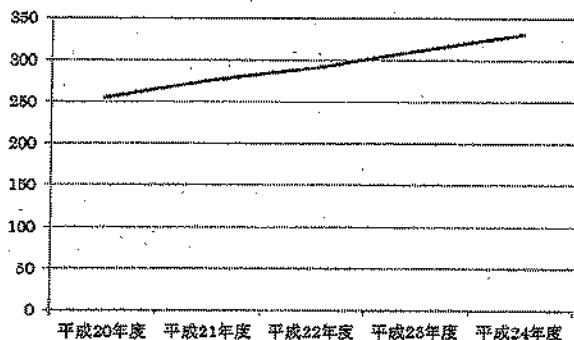
## 電気工事業

県内の電気工事業者数は534社である(平成25年3月31日現在)。

このうち、登録電気工事業者は331社、建設業許可を受けているみなし登録電気工事業者は192社であり、これらで全体の97.9%を占めている。

### <電気工事業者数>

	平成20年度	平成21年度	平成22年度	平成23年度	平成24年度
電気工事業法に基づく登録業者	255	276	291	311	331
電気工事業法に基づく通知業者	1	1	1	1	1
建設業法に基づく届出業者	173	174	179	186	192
建設業法に基づく通知業者	9	9	10	10	10
計	438	460	481	508	534



## 火薬類

平成25年中には、県内で火薬類事故は発生しなかった。

全国の様子は、事故件数79件、死者6名、負傷者43名となっており、中でも、煙火の消費中の事故が多くを占めている。

### 県内の火薬関係事故件数の推移

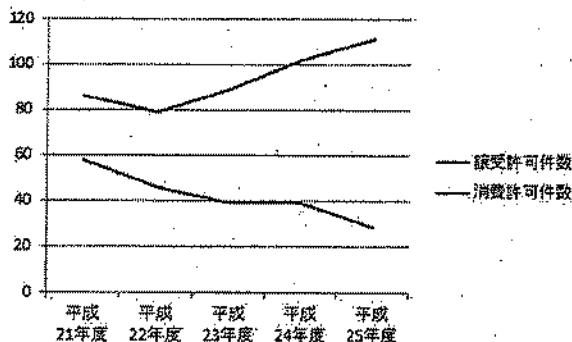
		平成21年	平成22年	平成23年	平成24年	平成25年
県内	事故件数	0	0	0	0	0
	死者数	0	0	0	0	0
	負傷者数	0	0	0	0	0

### 全国の火薬関係事故件数の推移

		平成21年	平成22年	平成23年	平成24年	平成25年
全国	事故件数	24	36	28	56	79
	死者数	1	0	0	0	6
	負傷者数	33	34	36	34	111

また、平成25年度における県内の火薬類の譲受許可件数は29件、消費許可件数は111件であった。

区分	年度	平成21年度	平成22年度	平成23年度	平成24年度	平成25年度
譲受許可件数		58	46	39	39	29
消費許可件数		86	79	89	102	111



4-1 県内高圧ガス保安法関係事故集計表

(各年12.31現在)

	L P ガ ス															一般ガス			冷 凍			合 計					
	販 売 所			消 費 先						運 搬 中			小 計			件数	死者	負傷者	件数	死者	負傷者	件数	死者	負傷者			
				自損故意			そ の 他																				
	件数	死者	負傷者	件数	死者	負傷者	件数	死者	負傷者	件数	死者	負傷者	件数	死者	負傷者	件数	死者	負傷者	件数	死者	負傷者	件数	死者	負傷者			
平成18年							4									4			2						6	0	0
平成19年							4				1					5									5	0	0
平成20年	1						2									3			1						4	0	0
平成21年							6									6					1				7	0	0
平成22年							8									8			1						9	0	0
平成23年							4									4					1				5	0	0
平成24年	1						3									4			1		2				7	0	0
平成25年	1						6									7									7	0	0

※ (事故原因)  
 販売所 1件 オートスタンドでの破損漏洩  
 消費先その他 6件 ガスポンベの盗難

#### 4-2 高圧ガス関係事業所の推移

(平成26年4月1日現在)

		平成21年度	平成22年度	平成23年度	平成24年度	平成25年度
第一種製造者	LPガス	22	22	22	22	22
	一般ガス	16	16	17	16	17
	兼業	7	5	5	5	5
	冷凍	41	48	45	39	39
第二種製造者	一般ガス	101	104	110	108	106
	LPガス	2	2	2	2	2
	冷凍	453	451	446	450	444
販売事業者	LPガス	11	11	11	12	15
	一般ガス	98	107	116	130	127
	LP・一般兼業	15	15	15	16	19
	冷凍	223	223	222	222	222
貯蔵所	58	57	57	59	56	
容器検査所	9	9	9	9	9	
容器製造事業者	1	1	1	1	1	
特定高圧ガス消費者	19	19	19	20	19	
計		1076	1090	1097	1111	1103

#### 4-3 高圧ガス別事業所の内訳

※複数のガスを取扱う事業所含む

(平成26年4月1日現在)

	第一種製造者	第二種製造者	販売所	貯蔵所	特定高圧ガス消費者
空気	5	15	3	0	0
酸素	10	36	33	21	7
アセチレン	0	0	22	10	0
窒素	10	35	27	31	0
水素	0	0	11	10	1
炭酸ガス	7	24	63	16	0
フロンガス	33	407	305	8	0
塩素	0	0	3	1	0
LPガス	26	2	34	21	10
アルゴン	2	3	7	11	0
アンモニア	7	30	7	1	0
硫化水素	0	0	0	0	0
エチレン	0	0	2	1	0
天然ガス	8	0	3	6	0
一酸化炭素	0	0	0	0	0
特殊ガス	0	0	4	5	4
その他	0	1	14	12	0
計	108	553	538	154	22

4-4 市町村別事業所数

(平成26.4.1現在)

市町村名	第一種製造者				計	第二種製造者		特定 高圧ガス 消費者	第一種 貯蔵所	第二種 貯蔵所	容器 検査所	容器 製造所	一般ガス販売所 (冷凍機販売除く)	販売所 (冷凍機販売)
	LPガス	一般ガス	LPガス・ 一般ガス兼業	冷凍・冷房		LPガス・ 一般ガス	冷凍・冷房							
鳥取市	4	5	4	4	17	43	121	5	3	18	6		68	74
米子市	8	8		3	19	23	115	6	5	7	1		46	70
倉吉市	6		1	2	9	12	29	6	6	4	2	1	16	28
境港市	2	2		26	30	6	81		2	1			15	12
岩美町				2	2	3	4			1			1	5
若桜町					0		1							
智頭町					0	2	2						3	3
八頭町					0	2	4	1	1				2	3
三朝町					0	3	9						2	
湯梨浜町					0	1	13						2	9
琴浦町	2			2	4	3	22		1	2			2	10
北栄町		1			1	2	6							4
日吉津村					0		5						3	
大山町					0	4	13	1		1				3
南部町					0	2	2			2			1	1
伯耆町					0		4							
日南町					0	1	1		1				1	
日野町					0	1	3			1			1	
江府町		1			1		9							
合計	22	17	5	39	83	108	444	19	19	37	9	1	161	222

4-5 高圧ガス貯槽の基数

(単位:基)(平成26.4.1現在)

	3t以上 10t未満	10t以上 50t未満	50t以上	計
液化酸素	4	5	1	10
液化炭酸ガス	9	1	0	10
液化塩素	0	0	0	0
液化窒素	23	8	1	32
液化石油ガス	0	31	7	38
液化アルゴン	1	1	0	2
液化天然ガス	0	3	5	8



4-6 LPガス事故件数

(各年12.31現在)

年		平成 21年	平成 22年	平成 23年	平成 24年	平成 25年
発生件数		4	1	4	4	2
人的被害	死者					
	傷者					
災害現象	漏えい	4	1	4	4	2
	爆発・火災					
	酸欠・中毒					
	その他					
漏えい原因	元栓誤開放					
	接続不良	2		1	1	
	点火ミス					
	自損行為					
	その他	2	1	3	3	2
着火原因	燃焼器					
	タバコ					
	電気器具					
	その他					
警報器 (検知器)	有			1	1	
	無	4		3	3	
建物用途	個別住宅	3		3	4	1
	共同住宅	1				
	飲食店等					
	その他		1	1		1
発生器具	閉止弁					
	ゴム管					
	燃焼器					
	その他	4	1	4	4	2

## 4-7 LPガス事故件数(2)

(各年12.31現在)

責任の所在	平成21年		平成22年		平成23年		平成24年		平成25年	
	件数	%	件数	%	件数	%	件数	%	件数	%
消費者の不注意によるもの	-	-	1	100	-	-	-	-	1	50
消費者の不注意にもよるが、販売店の保安サービスも不足と思われるもの	1	25	-	-	-	-	-	-	-	-
販売店の処理に欠陥があったもの	-	-	-	-	-	-	1	25	-	-
建築構造の欠陥器具の不良によるもの。整備不良	-	-	-	-	-	-	-	-	-	-
その他	3	75	-	-	4	100	3	75	1	50
計	4	100	1	100	4	100	4	100	2	100

4-8 LPガス事故件数の年別推移

(各年12.31現在)

年	事故件数	年	事故件数	年	事故件数
昭和47年	13	昭和61年	10	平成12年	0
昭和48年	10	昭和62年	4	平成13年	0
昭和49年	11	昭和63年	7	平成14年	1
昭和50年	10	平成元年	4	平成15年	1
昭和51年	13	平成2年	4	平成16年	1
昭和52年	11	平成3年	5	平成17年	2
昭和53年	14	平成4年	0	平成18年	6
昭和54年	10	平成5年	0	平成19年	2
昭和55年	10	平成6年	1	平成20年	4
昭和56年	10	平成7年	3	平成21年	4
昭和57年	9	平成8年	4	平成22年	1
昭和58年	8	平成9年	0	平成23年	4
昭和59年	1	平成10年	0	平成24年	4
昭和60年	10	平成11年	0	平成25年	2

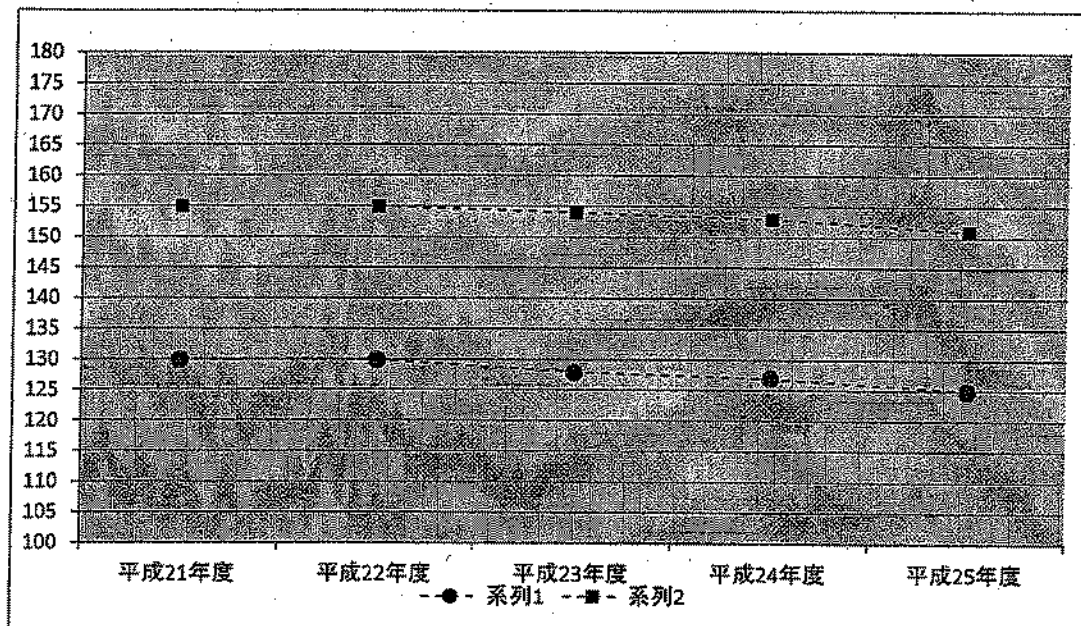
4-9 液化石油ガス(LPガス)販売事業所の推移(LPガス法関係)

(平成26年3月31日現在)

	平成21年度	平成22年度	平成23年度	平成24年度	平成25年度
事業者数	130	130	128	127	125
販売所数	155	155	154	153	151

(注)1. 市町村別販売所数は4-11を参照のこと。

2. 経済産業大臣許可を含む。



4-10 市町村別LPガス販売事業所数

(平成26. 4. 1現在)

鳥取市	37(3)	湯梨浜町	4
米子市	28(8)	琴浦町	6
倉吉市	16(3)	日吉津村	1
境港市	19(3)	大山町	4
岩美町	2	南部町	3
若桜町	3	伯耆町	5
智頭町	5	日南町	3
八頭町	5	日野町	4(1)
三朝町	2	江府町	2
北栄町	2	県計	151(18)

(注) ( )内は、経済産業局長登録販売所で内数である。

4-10-2 LPガス販売事業所検査状況

年度	区分	検査を実施した 事業所数
平成21年度		108
平成22年度		108
平成23年度		99
平成24年度		127
平成25年度		113

#### 4-11 液化石油ガス販売量の推移

(単位: t)

区分		年度				
		平成 21年度	平成 22年度	平成 23年度	平成 24年度	平成 25年度
小 売	家庭・業務用	39,917	40,368	40,453	38,718	38,097
	工 業 用	6,505	7,330	7,238	6,692	6,733
自動車用(オートガス)		3,111	3,225	2,843	3,023	3,540
計		49,533	50,923	50,534	48,433	48,370

#### 4-12 液化石油ガスの利用状況(一般家庭用)

区分	年度				
	平成 21年度	平成 22年度	平成 23年度	平成 24年度	平成 25年度
総世帯数(A)	211,212	211,457	213,295	213,522	214,111
LPガス消費世帯数(B)	153,397	150,770	155,694	149,734	150,870
LPガス消費量(t) (C)	39,917	40,368	40,453	38,718	38,097
普及率(%) (B/A)	72.6	71.3	73	70.1	70.5
1世帯当たりLPガス消費量(kg) (C/B)	260.2	267.7	259.8	258.6	252.5

(注)ガス事業法の適用を受けるLPガス消費者を含まない。

4-13 平成25年度高圧ガス関係試験結果  
(高圧ガス関係試験結果)

区 分	受験者区分	出願者数	受験者数 (A)	合格者数 (B)	合格率 (B/A)(%)
乙種化学	全科目	10	8	1	12.5
	科目免除	0	0	0	0.0
	計	10	8	1	12.5
乙種機械	全科目	4	4	1	25.0
	科目免除	1	1	1	100.0
	計	5	5	2	40.0
丙化(液石)	全科目	17	16	3	18.8
	科目免除	7	7	7	100.0
	計	24	23	10	43.5
丙化(特別)	全科目	9	6	0	0.0
	科目免除	7	7	2	28.6
	計	16	13	2	15.4
第二種冷凍	全科目	5	4	1	25.0
	科目免除	0	0	0	0.0
	計	5	4	1	25.0
第三種冷凍	全科目	6	3	2	66.7
	科目免除	3	3	3	100.0
	計	9	6	5	83.3
第一種販売	全科目	17	17	14	82.4
	科目免除	4	4	3	75.0
	計	21	21	17	81.0
第二種販売	全科目	28	24	12	50.0
	科目免除	26	26	23	88.5
	計	54	50	35	70.0
LPガス設備士	全科目	11	10	6	60.0
	筆記免除	0	0	0	0.0
	計	11	10	6	60.0

(高圧ガス関係免状交付状況)

区分	平成21年度		平成22年度		平成23年度		平成24年度		平成25年度	
	交付	再交付	交付	再交付	交付	再交付	交付	再交付	交付	再交付
乙種化学	2	0	2	0	2	0	2	0	1	0
乙種機械	3	0	1	0	2	0	1	0	2	0
丙種化学液石	6	1	9	0	8	2	11	1	9	1
丙種化学特別	9	0	17	1	21	1	8	0	3	0
第二種冷凍	7	0	4	0	1	0	2	0	1	0
第三種冷凍	9	0	13	1	8	0	8	0	6	1
第一種販売	9	0	7	0	8	0	8	0	15	1
第二種販売	36	3	36	0	28	3	47	3	31	3
液化石油ガス設備士	20	7	22	2	24	3	31	6	28	6

4-14 高圧ガス保安功労者等表彰状況

区分 年度	高 圧 ガ ス 関 係						
	経済産業大臣	中国経済産業局長			知 事		
	LPガス	LPガス	一般ガス	冷凍	LPガス	一般ガス	冷凍
昭和28年度							
昭和30年度							
昭和42年度					12		
昭和44年度	1						
昭和47年度					11		
昭和49年度	2	3					
昭和50年度		3			1		
昭和51年度		1			2		1
昭和52年度		1			3		
昭和53年度		2			1		2
昭和54年度		3					
昭和55年度				1	2		
昭和56年度	1	1	1		2	3	1
昭和57年度		1	1		3	1	
昭和58年度		1			4	1	
昭和59年度					2	1	
昭和60年度		1			2	1	
昭和61年度		1			3	2	
昭和62年度	1	1	1		3	1	2
昭和63年度		1			3	1	1
平成元年度	1	2			4	1	
平成2年度					5		1
平成3年度		2	2		5		1
平成4年度	1	2			2	2	
平成5年度	1	2	1		4		
平成6年度	1	1			2	1	
平成7年度					1		
平成8年度		1			2	1	
平成9年度		2	1		3		
平成10年度	1	1			2	1	
平成11年度		2			1		
平成12年度	1	2		1	3	1	2
平成13年度	1	2			3	1	2
平成14年度		1			3	1	
平成15年度		1			2	1	
平成16年度					3	1	
平成17年度	2				4	1	2
平成18年度					4	1	1
平成19年度					4	1	1
平成20年度		1			6	1	1
平成21年度					5	1	
平成22年度					7	1	
平成23年度					4		
平成24年度					6		
平成25年度					5		
合 計	14	42	7	2	144	28	18



4-15 電気工事業者数年別推移

	平成 21年度	平成 22年度	平成 23年度	平成 24年度	平成 25年度
電気工事業法に基づく登録業者	276	291	311	331	337
電気工事業法に基づく通知業者	1	1	1	1	1
建設業法に基づく届出業者	174	179	186	192	198
建設業法に基づく通知業者	9	10	10	10	10
計	460	481	508	534	546

4-16 電気工事業者への立入検査実施状況

年度	検査 対象数	検査数	検査実施 率	違反項目 別件数	違反項目内訳			
					届出不順	標識	帳簿	その他
平成 21年度	460	9	1.9%	10	1	2	5	2
平成 22年度	481	0	0.0%	0	0	0	0	0
平成 23年度	508	0	0.0%	0	0	0	0	0
平成 24年度	534	0	0.0%	0	0	0	0	0
平成 25年度	546	0	0.0%	0	0	0	0	0

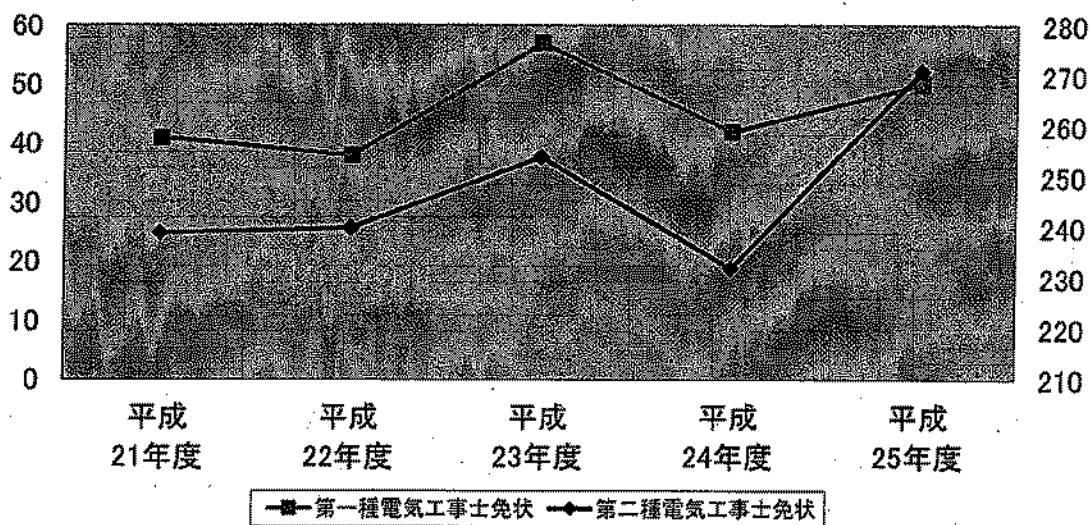
4-17 電気用品に関する立入検査実施状況

	平成 21年度	平成 22年度	平成 23年度	平成 24年度	平成 25年度
検査販売店数	0	0	0	1	3
検査品数	0	0	0	8	8
違反件数	0	0	0	0	0

4-18 電気工事士免状の交付状況

(単位：件)

区分		年度	平成 21年度	平成 22年度	平成 23年度	平成 24年度	平成 25年度
		第一種電気工事士免状	交付数	41	38	57	42
	累計	2,594	2,632	2,689	2,731	2,781	
第二種電気工事士免状	交付数	239	240	254	232	271	
	累計	9,719	9,958	10,198	10,452	10,723	



4-19 火薬類事故発生状況

(平成26年3月31日現在)

		平成21年度	平成22年	平成23年	平成24年	平成25年
県内	事故件数	0	0	0	0	0
	死者数	0	0	0	0	0
	負傷者数	0	0	0	0	0
全国	事故件数	24	36	28	56	79
	死者数	1	0	0	0	0
	負傷者数	33	34	36	34	49

4-20 火薬類種類別取扱別事故件数(H25)

取扱	種類	産業火薬		煙火		がん具煙火		合計	
		鳥取県	全国	鳥取県	全国	鳥取県	全国	鳥取県	全国
製造中	件数	0	2	0	0	0	0	0	2
	死者数	0	0	0	0	0	0	0	0
	負傷者数	0	0	0	0	0	0	0	0
消費中	件数	0	4	0	61	0	10	0	75
	死者数	0	0	0	0	0	0	0	0
	負傷者数	0	2	0	36	0	9	0	47
運搬中	件数	0	0	0	0	0	0	0	0
	死者数	0	0	0	0	0	0	0	0
	負傷者数	0	0	0	0	0	0	0	0
貯蔵中	件数	0	0	0	0	0	0	0	0
	死者数	0	0	0	0	0	0	0	0
	負傷者数	0	0	0	0	0	0	0	0
がんろう中	件数	0	0	0	0	0	0	0	0
	死者数	0	0	0	0	0	0	0	0
	負傷者数	0	0	0	0	0	0	0	0
その他の事故	件数	0	2	0	0	0	0	0	2
	死者数	0	0	0	0	0	0	0	0
	負傷者数	0	2	0	0	0	0	0	2
合計	件数	0	8	0	61	0	10	0	79
	死者数	0	0	0	0	0	0	0	0
	負傷者数	0	4	0	36	0	9	0	49

4-21 火薬類譲受・消費許可件数年別推移

(平成26年3月31日現在)

区分 \ 年度	平成 21年度	平成 22年度	平成 23年度	平成 24年度	平成 25年度
譲受許可件数	58	46	39	39	29
消費許可件数	86	79	89	102	111

4-22 火薬庫の種類別棟数

(平成26年3月31日現在)

(単位：棟)

区分	平成 21年度	平成 22年度	平成 23年度	平成 24年度	平成 25年度
一級火薬庫	16	16	16	16	16
二級火薬庫	2	2	0	0	0
三級火薬庫	3	3	3	3	3
煙火火薬庫	6	6	5	5	5
計	27	27	24	24	24

4-23 火薬類販売事業所数

(平成26年3月31日現在)

区分	年度	平成 21年度	平成 22年度	平成 23年度	平成 24年度	平成 25年度
	産業火薬類(火工品含む)販売所		8	8	8	9
火工品のみの販売所		25	25	25	26	26
計		33	33	33	35	35

4-24 武器等製造法に係る許可事業者数

(平成25年度末)

製造業者	販売業者	販売及び 製造業者	計
0	5	2	7

4-25 火薬類立入検査等実施状況

(平成26年3月31日現在)

年度	区分	検査を実施した 事業所数	違反 件数 ※	処分・措置数 (事業所数)	
				法令に 基づく 処分	文書注 意始末 書等
平成21年度		108	0	0	0
平成22年度		108	0	0	0
平成23年度		99	0	0	0
平成24年度		127	0	0	0
平成25年度		113	0	0	0

※1事業所に複数の違反事項がある場合はそれを累計した件数

4-26 火薬類取扱保安責任者免状の交付・講習

	免状交付			火薬類取扱保安責任者講習			
	甲種	乙種	丙種	免状所有者講習	従事者講習	発破実技講習	煙火従事者講習
平成21年度	2	3	0	157	10	0	43
平成22年度	7	9	0	69	9	0	35
平成23年度	0	4	0	116	9	0	30
平成24年度	3	5	0	58	5	0	30
平成25年度	1	1	0	86	13	0	39

4-27 平成25年度火薬類取扱保安責任者試験の結果

区 分	願書提出者	受験者数 (A)	合格者数 (B)	合格率 (B/A)
甲種取扱保安責任者	5	5	1	20.0%
乙種取扱保安責任者	2	2	1	50.0%
丙種製造保安責任者	0	0	0	0.0%
計	7	7	2	28.6%

4-28 火薬類関係保安功労者等表彰状況

火薬類関係保安功労者等表彰状況		
年度	区分	火薬類関係
		経済産業大臣 知事
昭和30年度		1
昭和44年度		
昭和47年度		
昭和49年度		
昭和50年度		
昭和51年度		
昭和52年度		
昭和53年度		
昭和54年度		5
昭和55年度		2
昭和56年度		2
昭和57年度		4
昭和58年度		5
昭和59年度		5
昭和60年度		4
昭和61年度		5
昭和62年度		4
昭和63年度		3
平成元年度		2
平成2年度	1	1
平成3年度		1
平成4年度		3
平成5年度		2
平成6年度		2
平成7年度		1
平成8年度		2
平成9年度		
平成10年度		2
平成11年度		1
平成12年度		1
平成13年度		
平成14年度		
平成15年度		1
平成16年度		
平成17年度		
平成18年度		
平成19年度		
平成20年度		
平成21年度		
平成22年度		
平成23年度		
平成24年度		
平成25年度		
合計	2	58

## 4-29 危険物許可施設の現況

(各年4月1日現在)

	平成 21年	平成 22年	平成 23年	平成 24年	平成 25年	平成25年度の 組合管内別内訳			
						鳥取県東部 広域行政 管理組合	鳥取中部 ふるさと 広域連合	鳥取県西部 広域行政 管理組合	
合計 (A)+(B)+(C)	2,890	2,788	2,727	2,718	2,601	853	489	1,259	
製造所 (A)	2	2	2	2	2	1	0	1	
貯蔵所	小計 (B)	2,032	1,955	1,899	1,894	1,801	576	308	917
	屋内 貯蔵所	289	277	270	269	269	107	47	115
	屋外タンク 貯蔵所	229	224	224	222	214	65	43	106
	屋内タンク 貯蔵所	66	64	63	61	65	27	10	28
	地下タンク 貯蔵所	941	899	856	855	781	251	157	373
	簡易タンク 貯蔵所	6	3	3	3	4	4	0	0
	移動タンク 貯蔵所	429	417	412	412	398	112	48	238
	屋外 貯蔵所	72	71	70	70	70	10	3	57
取扱所	小計 (C)	856	831	826	822	798	276	181	341
	給油 取扱所	504	489	489	488	475	161	110	204
	第一種販売 取扱所	3	3	3	3	3	1	1	1
	移送 取扱所	1	1	1	1	1	0	0	1
	一般 取扱所	348	338	333	330	319	114	70	135
事業所数	1,798	1,741	1,701	1,698	1,616	591	337	688	



# 5 災害状況

## 災害の状況

平成25年に県内で発生した災害は別表(5-1)のとおりで、主な被害の状況は以下のとおりです。

### 〈風浪被害〉

災害発生日	被害の概要
4/7	<p>〈被害件数〉 崖くずれ1箇所</p>

### 〈大雨被害〉

災害発生日	被害の概要
7/15	<p>〈被害件数〉 重傷2名 軽傷1名 住家一部破損3棟、住家床上浸水6棟、住家床下浸水61棟 非住家公共建物5棟、非住家その他1棟 田流失・埋没2ha、道路55箇所、河川27箇所、砂防16箇所、崖くずれ1箇所 電気6,961戸</p> <p>〈被害額〉 公立文教施設被害11,153千円、農林水産業施設被害335,532千円、公共土木施設被害1,188,131千円、その他の公共施設被害14,377千円、林産被害2,698千円</p>
8/1	<p>〈被害件数〉 住家床上浸水6棟、住家床下浸水9棟 田流失・埋没3ha、畑流出・埋没5箇所、道路5箇所、砂防2箇所、崖くずれ1箇所 電気1,405戸</p> <p>〈被害額〉 農林水産業施設被害55,248千円、公共土木施設被害32,837千円、</p>
8/5	<p>〈被害件数〉 住家床下浸水1棟 非住家公共建物1棟 道路1箇所、河川1箇所、砂防2箇所 電気2,534戸</p> <p>〈被害額〉 農林水産業施設被害11,270千円、公共土木施設被害76,654千円、</p>
8/25	<p>〈被害件数〉 河川1箇所、崖くずれ1箇所</p> <p>〈被害額〉 農林水産業施設被害1,405千円、公共土木施設被害2,943千円</p>

9/3	<p>〈被害件数〉 住家床上浸水3棟、住家床下浸水11棟 田流失・埋没2ha、道路16箇所、河川14箇所、砂防9箇所 電気277戸</p> <p>〈被害額〉 農林水産業施設被害91,811千円、公共土木施設被害431,869千円</p>
-----	----------------------------------------------------------------------------------------------------------------------------------------

〈台風被害〉

災害発生日	被害の概要
9/16	<p>〈被害件数〉 住家一部破損1棟 崖くずれ1箇所 電気5,158戸</p> <p>〈被害額〉 農林水産業施設被害778千円、林産被害1,597千円</p>
10/9	<p>〈被害件数〉 住家一部破損1棟 電気22,303戸</p> <p>〈被害額〉 林産被害26,781千円</p>
10/16	<p>〈被害件数〉 道路2箇所、河川1箇所</p> <p>〈被害額〉 公立文教施設被害744千円、公共土木施設被害315,858千円、林産被害5,613千円</p>
10/24	<p>〈被害件数〉 住家一部破損1棟 河川1箇所、崖くずれ1箇所</p>

災 害 名			風浪	大雨	大雨	大雨	大雨	大雨	台風18号	台風24号	台風26号	台風27号	合 計	
発 生 年 月 日			4月7日	7月15日	8月1日	9月5日	9月25日	9月3日	9月16日	10月9日	10月16日	10月24日		
人的被害	死者	人												
	行方不明者	人												
	負傷	人		2									2	
	軽傷	人		1									1	
	全壊	棟												
	半壊	棟												
	一部破損	棟												
	床上浸水	世帯			3				1	1			1	6
	床上浸水	人			3				1	1			1	6
		世帯			3				2	1			2	8
床下浸水	棟			6									15	
	世帯			6									15	
床下浸水	人			11	18								36	
	世帯			61	9	1							82	
床下浸水	人			62	9	1							83	
	世帯			104	25								163	
非住家	公共建物	棟		5		1							6	
	その他	棟		1									1	
田	流失・埋没	ha		2	3			2					6.54	
	冠水	ha												
畑	流失・埋没	ha			6								4.54	
	冠水	ha												
他の	学校	箇所												
	病院	箇所												
	道路	箇所		55	5	1		16			2		79	
	橋りょう	箇所												
	河津	箇所		27		1	1	14			1	1	45	
	砂防	箇所		16	2	2		9					29	
	清掃施設	箇所												
	くすり	箇所		1	1	1			1			1	6	
	鉄道	箇所												
	水	箇所												
電	回線													
ガ	戸		6,961	1,405	2,534		277	5,158	22,303			38,638		
火災	建物	件												
	危険	件												
火災	死者	人												
	罹災者	人		6	6			3					15	
施設	公立文教施設	千円		11,153						744			11,897	
	農林水産業施設	千円		335,532	55,248	11,270	1,405	91,811	778				496,044	
施設	公共土木施設	千円		1,188,131	32,837	75,654	2,943	431,869			315,858		2,048,292	
	その他の公共施設	千円		14,377									14,377	
小計	公共施設被害市町村数	千円		1,549,193	88,085	87,924	4,348	523,680	778		316,602		2,570,610	
	農産被害	千円												
林産被害	千円			2,698				9,537	1,597	26,781	5,613		46,226	
	畜産被害	千円												
水産被害	千円													
	商工被害	千円												
その他	千円													
	被害総額	千円		1,551,891	88,085	87,924	4,348	533,217	2,375	26,781	322,215		2,616,836	
都道府県	設置	月日	月日	8月1日	月日	月日	9月4日	月日	月日	月日	月日	月日		
	解散	月日	月日	8月1日	月日	月日	9月5日	月日	月日	月日	月日	月日		
災害対策本部設置市町村	団体			5	2	1		7	1		1		17	
	災害救助法適用市町村	団体												
消防職員出動延人数	人			80	22			25	4	4			135	
消防団員出動延人数	人			335	42	48		193	2		18	12	650	

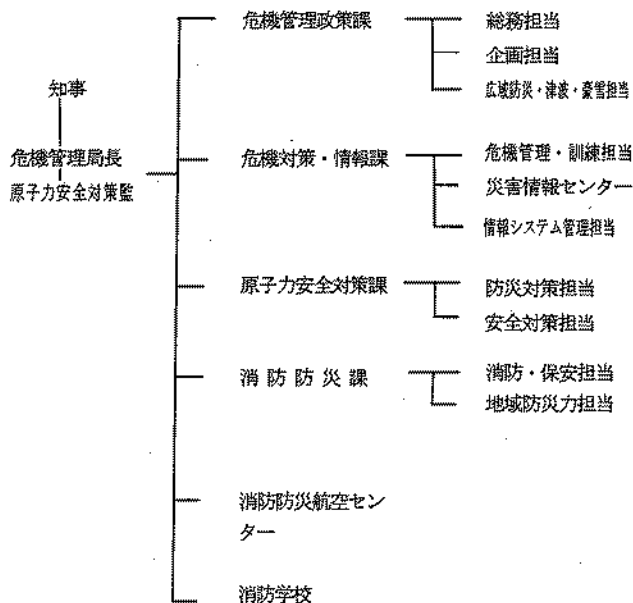
# 6 防災体制

## ■鳥取県の防災対策

鳥取県では、災害に強い鳥取県を作るため、平時には、災害時に速やかな対応ができるよう地域防災計画、企業との協定締結等の作成、防災行政無線、衛星携帯電話の整備、防災を想定した訓練、現地での実動訓練、防災フェスタの実施、地図を用いた図上訓練などを行っており、また、災害に備え、24時間2名以上が待機している。

災害時には、職員が登庁し、災害対策本部（本部長：知事）の設置、ヘリコプター等による被害状況の収集、自衛隊への災害派遣要請、近隣府県との応援、避難者へ物資や簡易設備の提供、備蓄品や調達品の提供、トイレや仮設住宅の設置等の対策を行っている。また平常時においても、メディア、HP及び安心トリピーメールを活用し県民へ安心安全情報の発信を行っている。

### ＜県危機管理局の組織(H25.4.1現在)＞



### ＜県危機管理局の変遷＞

平成 11 年 7 月	防災専門職の防災監が設置された。
平成 12 年 4 月	消防防災課が消防課と防災危機管理室に分かれた。
平成 13 年 4 月	防災危機管理室が防災危機管理課と名称を改めた。 防災監及び両課が知事直属の組織となった。
平成 20 年 4 月	チーム制を導入し、防災チーム・危機管理チーム・消防チームの3チーム体制となった。 消防防災航空室が消防チームの所管となり、消防防災航空センターと名称を改めた。
平成 23 年 4 月	チーム制を廃止し、防災課、危機管理課、消防課の3課体制となった。
平成 23 年 7 月	危機管理体制の強化を図るため、防災局を危機管理局とし、危機管理政策課、危機対策情報課、消防防災課の3課体制とした。 危機対策・情報課内に災害情報センターを置いた。
平成 24 年 4 月	原子力安全対策体制の強化を図るため、危機対策・情報課内に原子力安全対策室を設置した。
平成 25 年 4 月	原子力安全対策体制の更なる強化を図るため、原子力安全対策監（次長級）を置き、また、原子力安全対策室が原子力安全対策課に昇格した。

## ■平成25年度に行った主な事業等

### (危機管理政策課)

#### ○地域防災計画見直し

災害予防対策、災害応急対策、災害復旧対策等を総合的・計画的に推進し、県民の身体、生命及び財産並びに生活に重大な影響を及ぼすおそれのある災害に適切に対処するため鳥取県地域防災計画を策定しており、毎年度必要に応じて修正を行っている。平成25年度の修正では、東日本大震災を踏まえた災害対策基本法の改正や近年の災害における教訓を踏まえた修正を行った。

#### ○鳥取県防災及び危機管理に関する基本条例の改正

平成21年7月に鳥取県防災及び危機管理に関する基本条例（以下「条例」という。）を制定したが、その後、本県では局地的な集中豪雨や豪雪が発生し、全国的には東日本大震災の発生、その教訓を踏まえた災害対策基本法の2度にわたる改正（平成24年6月、平成25年6月）等があり、このような状況を踏まえて、県では強化すべき施策や新たな取組について検討するため、鳥取県防災及び危機管理に関する基本条例見直し検討委員会を設置し、条例の改正に取り組んだ。

#### ○鳥取地震から70年を契機とする減災マインド醸成事業

##### (目的)

平成25年は、鳥取大地震(昭和18年9月10日)から70年目の節目にあたることから、この機会を捉えて、風化が懸念される鳥取大地震の記憶を伝承するとともに、県民の防災意識の向上や減災マインドを醸成する契機とし、防災関係機関において防災力向上を図るため、概ね9月から11月までの3ヶ月間を「地震・津波防災力強化期間」と位置づけ、市町村、消防局、防災関係機関、各種団体、県等において地震・津波防災に関する各種事業を集中的に実施した。

##### (実施状況)

◆鳥取大地震70年フォーラム～災害に強い、安全・安心なまちづくり～

日時	平成25年9月10日(火) 13:30～16:50
場所	とりぎん文化会館 小ホール
主催	鳥取県、鳥取市
共催	(公社)日本地震学会、日本活断層学会、(公社)日本地震工学会
来場者数	約500人

【基調講演「大地震と大火を経験したまちが向かうべきその先」】

・ひょうご震災記念21世紀研究機構副理事長/神戸大学名誉教授 室崎益輝氏

【特別講演「鳥取地震の被害の検証」】

・鳥取大学名誉教授 西田良平氏

・鳥取大学大学院工学研究科教授 香川敬生氏

【地震体験者とのトーク「地震体験者が語る、そのときの鳥取」】

・鳥取地震体験者 鳥取市在住2名

・聞き手：鳥取大学大学院工学研究科教授 香川敬生氏

【パネルディスカッション「災害に強いまちづくり」】

【パネリスト】

・前宮城県女川町長 安住宣孝氏

・関西学院大学災害復興制度研究所准教授 松田曜子氏

・神戸市東灘区魚崎町防災福祉コミュニティ副会長 清原孝重氏

・鳥取市自主防災会連合会会長 武田恭明氏

・鳥取市長 竹内功

・鳥取県知事 平井伸治

【コーディネーター】

・ひょうご震災記念21世紀研究機構副理事長/神戸大学名誉教授 室崎益輝氏

◆鳥取大地震70年 平成25年度鳥取県市町村長等防災危機管理トップセミナー

日時	平成25年10月11日(金) 13:30～15:30
場所	弓ヶ浜荘大会議室
主催	鳥取県、一般財団法人消防科学総合センター
参加者	県内市町村長・消防局長、県の部局長等 32名

【ワークショップ演習「犠牲者ゼロを目指すためにトップが取るべき行動について・風水害対策」】

・講師：消防大学校客員教授 日野宗門氏

◆鳥取大地震70年 鳥取県地震防災展、巡回パネル展(9月～11月、県内各地)

・県内各地の集客施設(とりぎん文化会館、イオン、パルタウン、ホープタウン)、県立図書館等において、鳥取大学及び県が作成した鳥取大地震に関する資料のパネル展示を実施。

◆特別企画展「鳥取大地震70年 鳥取大震災の記録」(※県立公文書館が実施)(8月23日～9月22日、県立公文書館)

・鳥取大地震発災当時の資料をパネル等にして展示。

## (危機対策・情報課)

### ○地域防災フェスタ事業

#### (目的)

地域住民、市町村及び防災関係機関等との連携による防災訓練等を実施することにより、県民及び地域コミュニティとしての防災・防犯意識の向上と防災機関のさらなる連携強化、地域防災力の向上を目的として、防災フェスタを実施した。

#### (内容)

鳥取大地震から70年の節目の年に当たり、鳥取大地震を風化させないための啓発や、東日本大震災を踏まえた、東部市町沿岸地域住民の津波避難訓練を実施するとともに、地震・津波被害を想定した実践的な防災関係機関の訓練及び県民に直接参加・体験していただく催事を盛り込んだ鳥取大震災70年とっとり防災フェスタ2013を実施した。

#### 【開催日・場所】

□平成25年9月8日(日)

鳥取駅前周辺(バード・ハット、駅前サンロード、風紋広場)ほか智頭町内

□平成25年9月10日(火)

鳥取大地震70年鳥取市(東部地区市町)総合防災訓練

鳥取市(美保小学校、浜村小学校等)ほか岩美町、若桜町、八頭町内

#### 【来場者数】

9月8日(日) 約12,000人

9月10日(火) 約11,500人

【主催者】「鳥取大地震70年とっとり防災フェスタ2013」実行委員会(構成団体:県、市町村、防災関係機関、各種防災関係団体・機関等)

#### 【主な参加機関】(約98機関・団体)

市町村:鳥取市、岩美町、若桜町、智頭町、八頭町  
地元団体等:地元自治会、新鳥取駅前地区商店街振興組合等

防災関係機関:警察本部、東部消防局、自衛隊、境海上保安部、国土交通省、気象庁、日本赤十字社、鳥取DMAT等

その他の機関:中国電力(株)、NTT西日本、NHK、JAF、移動無線センター等

#### (内容)

□鳥取駅前周辺会場における訓練等(9/8)

- ・防災関係機関訓練(消防、警察、自衛隊による訓練)
- 倒壊建物、衝突車両からの救助救出訓練
- ・防災関係機関等のブース出展、資機材・車両等の展示

等防災関係機関等がブース出展し、各機関の活動PR、防災関係車両・資機材などの展示や来場者が体験できる催し等を実施。

- ・体験型訓練

- ・来場者にも参加してもらおうシェイクアウト訓練を実施(参加者6,500人)

- ・各種体験コーナーを設置

- 起震車コーナー(500人)、災害時要援護者疑似体験による災害体験コーナー(100人)、消火器体験・煙体験コーナー等

- ・炊き出し訓練

- 日本赤十字社鳥取県支部による炊き出し訓練と配布(200食)

- ・鳥取大地震関連パネル展示

防災知識や意識の普及啓発を狙いとして鳥取大地震の写真や鳥取大学の研究などのパネルを駅前サンロード内に展示した。

- ・その他

バード・ハット内の特設ステージにて、地元幼稚園の鼓笛隊演奏、県警音楽隊の演奏、NHKステージイベント(歌手クミコの歌謡・トークショー)、中部消防局ケスンジャーショー、地元団体等による踊り、太鼓演奏や緑化フェアのPR(オアシスエンジェル)等を実施した。

□鳥取大地震70年鳥取市(東部地区市町)総合防災訓練

#### 【鳥取市(9/10)】

- ・防災関係機関訓練(消防・警察・自衛隊・海保・DMAT等)による倒壊建物、車両等からの救出・医療救護訓練を実施した。

- ・航空・水上部隊(航空自衛隊ヘリ、海上保安庁の巡視船、県警ヘリ、鳥取県防災ヘリ)による要救助者の吊り上げ緊急搬送、水難救助訓練、情報収集訓練等を実施した。

- ・エリアメールによる緊急地震速報を利用した一斉防災(シェイクアウト)訓練を実施した。

- ・その他各会場において住民体験参加型の訓練を実施

#### 【岩美町(9/10)】

岩美町田後地区において津波避難訓練(参加者190人)を実施した。

#### 【智頭町(9/8)】

智頭町芦津地区において地震災害による孤立集落発生に伴う救出訓練を予定したが、荒天により中止。

#### 【東部地区市町共通】

災害対策本部情報伝達訓練を実施した。



智頭町(9/8) 鳥取市、岩美町、若桜町、八頭町(9/10)

#### 【広域応援協定に基づく広域連携訓練の実施(9/10)】

広域応援協定締結先の岡山県及び徳島県から訓練評価員を派遣していただき、沿岸市町住民津波避難訓練の評価を受けた。(岡山県2人、徳島県2人)

また、職員災害応援隊訓練として、徳島県職員災害応援隊(5人)と鳥取県職員災害応援隊(8人)が合同で、避難所開設訓練を実施した。

#### 【炊き出し訓練】

日本赤十字奉仕団による炊き出し訓練と配布(200食)  
徳島県「新鮮なっ!とくしま号」:そば米汁(350食)

### ○災害情報共有・業務支援システム整備事業

#### (目的)

県・市町村・防災関係機関等の災害対応業務の効率化や迅速化、住民等への情報伝達手段の拡充を図るため、鳥取県災害情報システム(以下「システム」という。)の整備を行う。

#### (内容)

県・市町村・防災関係機関等がインターネット接続環境のあるパソコン端末等を介して、災害情報(地図情報を含む)の閲覧、書き込み、リアルタイムでの収集・集約、情報共有によって災害対応を行うとともに、公共情報コモンズ(テレビ等多様なメディアに配信する仕組み)との連携や既存情報伝達媒体の配信一括化による住民等へ情報配信することができる「災害情報システム」の整備を行った。(平成26年3月20日完成)

### ○消防防災ヘリコプターテレビ電送システム更新事業

#### (目的)

ヘリコプターテレビ電送システムは消防防災ヘリ「とっとり」(平成10年7月運航開始)の就航に合わせ整備を行い15年が経過し、機材の劣化に伴う故障の発生や交換部品の供給停止から安定的な運用に支障を来す状態となっている。

このため、ヘリ機体更新に合わせテレビ電送システムの更新を行うとともに、従来のアナログ方式に加えてデジタル方式にも対応するアナログ/デジタル両方式に対応するシステムに更新する。また、県庁が被災したときの代替局として、西部総合事務所に受信局を追加整備。

#### (内容)

ヘリ機体更新のスケジュールと調整し、ヘリコプターテレビ電送システムの更新スケジュールの検討を行うとともに、当該整備工事発注のための設計業務を行った。平成26年度は引き続き当該システム更新整備工事を行

うこととしている。

### (原子力安全対策課)

#### ○原子力防災対策事業

##### (目的)

平成24年9月の原子力災害対策特別措置法の改正等により、鳥取県が境港市から西方約17キロの地点にある島根原発に係るUPZ(緊急時防護措置準備区域(概ね30km圏))に位置づけられたことを踏まえ、原子力防災対策の一層の充実を図った。

##### (内容)

①鳥取県地域防災計画(原子力災害対策編)の修正及び広域住民避難計画(島根原発事故対応)の修正

##### 【概要】

原子力災害対策指針等の改正に加え、原子力防災訓練による教訓、避難時間のシミュレーション等を踏まえた、鳥取県地域防災計画(原子力災害対策編)及び鳥取県広域住民避難計画(島根原発事故対応)の修正について、平成26年3月26日に開催された鳥取県防災会議において承認された。

【鳥取県地域防災計画(原子力災害対策編)の主な修正項目等】

- ・緊急事態区分(EAL)の設定
- ・発災時の原子力施設の状況に応じて警戒事態、施設敷地緊急事態、全面緊急事態等を設定し、住民防護措置、モニタリング等実施すべき措置を規定
- ・緊急時モニタリング体制の見直し
- ・国の総括のもと、地方公共団体等が連携し、緊急時モニタリングセンターを立ち上げる等実施すべき措置を規定

- ・運用上の介入レベル(OIL)の設定

空間線量率等に応じて避難等を決定するための基準である運用上の介入レベル(OIL)を設定し、避難、一時移転等の緊急事態応急対策を実施

- ・防護措置の見直し

要配慮者に対する放射線防護対策施設の活用  
安定ヨウ素剤の予防服用体制の整備

- ・輸送手段の複層化及び輸送手段の配分

自家用車及びバス等による避難を中心とし、補完手段として鉄道、船舶、航空機、ヘリコプター等を利用

【鳥取県広域住民避難計画(島根原発事故対応)の主な修正項目等】

- ・鉄道、海路及び空路による避難を追記

鉄道、船舶、航空機、ヘリコプターを補完的な避難手段として追加

・確実かつ効率的な避難を行うためには、自家用車及びバス等準備車両による避難を基本としつつ、鉄路、海路、空路のそれぞれの特性を踏まえた上で、最適な避難手段を決定

・段階的避難の最適化

避難時間シミュレーションの検討経過をふまえ、鳥取県への避難指示後、20時間で30km圏からの避難を完了  
避難時間の推計を参考に、円滑な避難実施のための避難タイミングと避難対象区域の区割りを最適化

段階的避難による渋滞の回避（平均走行時間の短縮＝移動中の負担や被ばくリスクの低減）

・境港市役所の移転（BCP）への支援

境港市から市役所機能の移転について要請があった場合は、鳥取県庁講堂において受け入れを行うとともに市役所の行政機能等の継続に必要な支援を実施

②原子力防災連絡会議の開催

【概要】

鳥取・島根両県及び島根原発周辺30km圏6市（米子市、境港市外）が、島根原発に係る防災体制の見直しについて連携して検討するため、防災関係の部長級職員等で構成

【開催日】7月19日、11月21日、12月27日の3回開催

【会議の内容】

「島根原発に係る防災体制の見直し（避難計画）」「モニタリングポストの配備計画」「地域防災計画の見直し」「住民避難計画」「原子力防災訓練」等について協議するとともに、「原子力災害対策指針」などに対する国（原子力規制庁）からの説明と意見交換を実施した。

③原子力安全対策プロジェクトチーム会議の開催

【概要】

島根原発に関する全庁的な原子力防災体制の推進を図るため、知事、副知事、統轄監、各部局長、総合事務所長、関係市によるプロジェクトチームを開催した。

【平成25年4月26日（第1回）】

・今年度の予定及び取組方針について確認を行った。  
・原子力災害対策指針の改定原案及び原発の新規制基準（案）について原子力規制庁から説明を受け、本県としての意見等を提出した。

【平成25年9月5日（第2回）】

・新規制基準の内容について原子力規制庁から説明を受けるとともに島根原発に関する本県の原子力防災体制整備の取組内容とスケジュール、交付金の交付決定状況への対応、原子力防災訓練の実施について確認した。

【平成25年11月22日（第3回）】

中国電力株式会社から島根原発2号機の新規制基準の適合申請に係る事前報告があったことから、情報共有を図るとともに今後の対応について検討した。

【平成25年11月25日（第4回）】

中国電力株式会社から事前報告のあった島根原発2号機の新規制基準の適合申請に関して、中国電力株式会社から内容について説明を受けるとともに質疑応答等を実施した。

④島根県等との合同原子力防災訓練（島根原発対応）

【概要】

緊急時における防災関係機関相互の連携体制等を確認するとともに、JR、航空機、船舶等多様な住民避難手段の検証及び原子力防災資機材（情報通信機器、放射線測定器）の操作習熟等を図った。

【実施日及び参加人員等】

・平成25年11月5日（行政機関連携訓練等：12機関、約180名）

・平成25年11月10日（住民避難訓練：25機関、約620名（住民288人）

【主な訓練内容】

住民避難、避難者の緊急輸送、災害時要援護者避難訓練（病院・在宅要援護者・社会福祉施設・外国人・聴覚障がい者）、緊急被ばく医療活動訓練（スクリーニング・安定ヨウ素剤予防投与・初期被ばく医療訓練）、緊急時モニタリング訓練 等

○原子力安全対策事業

①「島根原子力発電所に係る鳥取県民の安全確保等に関する協定」及び「運営要綱」の改定協議

・県民の安全確保及び周辺環境の保全を図るため、県及び米子市、境港市と中国電力とで平成23年12月に締結した原子力安全協定等について、立地県・市並みの協定とすべく原子力施設の変更計画等に係る事前了解等に関し改めて協議を実施した。平成25年3月15日に立地自治体並みの運用とすることを文書で確認し、引き続き改定協議を継続中である。

【協定の改定協議事項】

- 1) 「重要な変更等の計画等の報告」を「計画等に対する事前了解」に改めること。
- 2) 核燃料物質等の輸送計画に対する事前連絡を要する事項として、「核物質防護に関する輸送日時、経路等輸送に係る詳細な情報」を加えること。
- 3) 「現地確認」を「立入調査」に改めること。
- 4) 「立入調査」の結果、適切な措置（原子炉の運転停止を含む）を要求する規定を加えること。

## ② 2号機の設置変更許可申請

・平成25年11月21日に中国電力から安全協定に基づき新規規制基準適合申請に関する事前報告(2号機の設置変更許可申請)がなされた。

・12月17日に安全協定第6条に基づく事前報告の可否に関しては最終的な意見を留保した上で、再稼働に向けての一連の手續に際し、鳥取県、米子市及び境港市に協議を行うことを始め、立地自治体と同等に対応をすることを求めた。

・あわせて安全協定を立地自治体と同等の内容に改定するよう強く求めた。

### 【鳥取県意見(12月17日)】

事前報告の可否に関しては、条件を付けた上で最終的な意見を留保し、最終的な意見は、原子力規制委員会及び中国電力から審査結果について説明を受け、県議会、県原子力防災専門家会議、米子市、境港市の意見を聞いた上で提出する。

## ③ 島根原発2号機の審査状況確認

平成25年12月17日に原子力規制委員会に申請が行われた島根原発2号機に係る新規規制基準適合性審査の状況について、審査会合に職員を派遣しての傍聴、インターネットでの視聴、中国電力からの情報提供により、審査状況の確認を行った。

また、審査状況により、適宜原子力防災専門家会議を開催し、審査状況等について審議等を行った。

### <審査会合の開催状況>

平成26年1月16日 申請の概要説明(第1回)

平成26年1月28日 申請内容に係る主要な論点(第2回)

平成26年2月20日 陸域の活断層評価(第3回)

平成26年3月19日 海域の活断層評価(第4回)

## ④ 鳥取県原子力防災専門家会議の開催

(会長: 福山大学工学部情報工学科教授 占部逸正氏外委員8名)

・平成25年5月27日開催(第1回)

「環境放射線モニタリング結果に係る評価」「鳥取県の原子力防災対策」等を審議等

・平成25年11月30日開催(第2回)

「島根原発2号機 新規規制基準への適合性確認申請の概要」等を審議等

・平成26年2月17日開催(第3回)

「島根原発2号機 新規規制基準への適合性審査」「原子力防災訓練振り返り」「地域防災計画・広域住民避難計画の修正」等を審議等

## ⑤ 環境放射線モニタリング等

・人形峠センターの空間放射線量の測定、環境試料サンプリング調査等により放射線の影響がないことを確認し、県民の安全・安心の確保につなげた。

※島根原発に関する環境放射線モニタリングは、水・大気環境課が実施

・モニタリング監視体制

島根原発に係る周辺環境放射線を測定するため、可搬型モニタリングポスト(22基)を整備するとともに、島根県等とのモニタリングデータの統合を実施した。

・モニタリング計画の策定

島根原子力発電所及び人形峠環境技術センターに係るモニタリング計画(平常時、緊急時)を策定し、モニタリング体制の充実に図った。

## ⑥ 原子力防災研修

・県内の防災業務関係者が、放射線や原子力防災に係る専門的知識の習得、放射線測定器の操作や救護所活動など緊急時の対応等について学ぶための国等主催の原子力防災研修に参加させ、知識・技能等の向上につなげた。

## (消防防災課)

### ○ 住民が主体となった防災体制構築支援事業

(目的)

過疎・高齢化が進む中、将来(10年後)を見据えて、地域住民が地域の実情を踏まえ、集落の集合体による防災活動の取組促進や、消防団・自主防災組織構成員以外の地域住民の防災活動参画を目標に、主体的・意欲的に防災体制を構築していくことを支援する。

(内容)

① 厚生労働省の補助事業である「安全生活基盤構築事業(補助率10/10、上限10,000千円)」のモデル5町(岩美町、若桜町、智頭町、北栄町、江府町)と委託契約を行い、地域福祉と地域防災の連携により、支え愛活動をコーディネートする者が地域防災力の向上に関する業務を実施した。

※安心生活基盤構築事業(5年間継続事業)

一人暮らし世帯等への「基盤支援(見守り及び買物支援)」を行うことで、地域で安心・継続して暮らせる地域づくりを行うための事業

<主な委託業務の内容>

② 日野ボランティア・ネットワークに委託して、支え愛活動をコーディネートする者が防災知識や防災対応能力を身につけながら、効果的に住民との座談会、地域の防災点検活動、防災マップづくり等が行えるよう、コーディネーターと一緒に活動するなどコーディネーターのサポート

を行った。

○防災・減災促進事業

(目的)

「鳥取県防災及び危機管理に関する基本条例」に基づく自助・共助を担う住民の防災活動や東日本大震災を教訓とした市町村による防災・減災対策を促進するため、市町村が実施する防災・減災事業に対して、鳥取県防災・危機管理対策交付金により支援を行う。

(内容)

次の対象事業費の合計額の1/2の額を上限に、防災・危機管理対策交付金を交付した。

<東日本大震災の教訓を踏まえて新たに取り組む事業：

21,000千円>

- ①衛星携帯電話の配備その他迅速かつ的確な情報の収集及び伝達の体制整備
- ②備蓄物資の調達及び輸送の手段の確保
- ③被害の状況に応じた防災訓練の実施
- ④広域的な応援態勢の構築
- ⑤避難所の運営体制の整備
- ⑥住民への防災知識の普及

<消防団を強化する事業：10,375千円>

- ①消防団員の能力向上
- ②消防団員の確保
- ③救助資機材その他の資機材の整備

<自主防災組織を強化する事業：14,525千円>

- ①自主防災組織の発足の推進
- ②運営の強化
- ③避難訓練その他の訓練の実施

<住民が主体となった防災体制の構築を推進する事業：

14,525千円>

- ①複数の地縁による団体の防災における連携協力の推進
- ②消防団員及び自主防災組織の役員以外の者の防災活動への参画の推進
- ③住民が行う防災ワークショップ又は防災訓練
- ④防災ワークショップ、防災訓練等のコーディネートを行う者その他防災への取組を推進するための指導者の育成
- ⑤地縁による団体の資機材の整備
- ⑥住民の防災情報の入手手段の整備
- ⑦避難行動要支援者ごとの避難支援計画の作成

○鳥取県自主防災組織訓練大会

(目的)

県内の自主防災組織等が実施する避難訓練等の防災活動の発表を通して、優良な取組の顕彰、組織間の連携強化を図るとともに、他団体への普及推奨により自主防災組織の組織化や活動の活性化を促進する。

(内容)

主催	鳥取県、一般財団法人日本防火・防災協会
日時	11月30日(土) 午前10時～午後4時45分 12月1日(日) 午後1時～午後4時15分
会場	(1日目) 米子市福祉保健総合センター (2日目) 鳥取県西部総合事務所
内容	(1日目) ○西部地区9団体の自主防災組織が実施した訓練(テーマは、災害時要援護者対策を含む避難訓練)について活動発表 米子市 福生東13区防災会 境港市 高松町自治会防災部 日吉津村 富吉自治会 大山町 小竹自主防災会議 南部町 東西町地域振興協議会 伯耆町 大滝区 日南町 山上まちづくりの会 日野町 黒坂三区自治会 江府町 吉原自主防災組織 ○アドバイス講座 「地域で進める災害時要援護者対策」 公益財団法人市民防災研究所 特別研究員 細川顕司氏 ○研修「災害時に役立つ手話」 特定非営利活動法人コミュニケーション支援センターふくろうセンター長兼統括事務局長 石橋 大吾氏 (2日目) ○グループ・ワーク(クロスロード) ○講演「自主防災活動の活性化」 公益財団法人市民防災研究所 特別研究員 細川顕司氏
参加者	県内自主防災組織の構成員等 延べ222名(2日間)

○消防防災ヘリコプター運航活動検証検討会事業

(目的)

消防防災ヘリコプター「とっとり」は平成10年7月の運航開始から15年が経過し、機体の劣化に伴う不具合の発生や交換部品の増嵩が顕著となり更新時期を迎えようとしている。このような状況から、これまでの活動実績や安全性の確保など多角的な見地から機体の検証を行うための検討会を開催した。

(内容)

(第1回)平成25年7月10日

・鳥取県消防防災ヘリコプターの運航体制と活動概要について

・現在の消防防災ヘリコプターの仕様について  
 ・消防防災ヘリコプターの活動検証と性能・装備について

・現在の装備と検討中の装備について

(第2回)平成25年8月19日

・第1回検討会での意見のまとめ、対応について  
 ・基本仕様書(案)について  
 ・装備品・付属品等の仕様(案)について  
 ・消防防災ヘリコプターの映像情報の収集について

<検討会委員8名>

県立中央病院救急救命センター長、東部消防局警防課長、県警察本部地域課航空隊長補佐、陸上自衛隊第13旅団第3部航空班長、海上保安庁第8管区海上保安本部美保航空基地専門官、県助産師会会長、県介護支援専門員連絡協議会員、県危機管理局長

※平成25年度9月補正で更新機購入費が予算計上(平成26年度へ全額明許繰越)

<更新機の概要>

機種	アグスタウェストランド社製アグスタ式 AW139型
購入先	東京都港区芝公園二丁目4番1号 三井物産エアロスペース(株)
取得価格	2,158,920千円 (財源は、緊急防災・減災事業債を活用)
納入期限	平成27年3月17日(平成26年1月10日契約)
その他	新しい機体では、基本デザインの変更は行わないが、多くの方々に親しまれ安全・安心の支えとなるよう愛称を公募する。

<消防学校>

県下の消防職員及び消防団員に対し、複雑多様化する災害に即応できる専門的、かつ高度な消防防災に関する教育訓練を行うほか、広く県民に対し防災思想の普及を図るために、昭和58年4月27日に開校しました。消防学校の消防教育状況は「3 消防体制」の<消防教育>のとおりです。

<消防防災航空センター>

鳥取県では、災害に強い消防防災体制の確立を図るため、平成10年7月より消防防災ヘリコプター「とっとり」の運航を行っています。

消防防災ヘリコプターは、県民の安心、安全を確保するため、風水害・地震発生時の情報収集、物資輸送、迅速な救急搬送、林野火災発生時の空中消火や、山岳・河川等での救出救助活動など、様々な場面で活動を行っています。

※平成25年の活動実績を「2 救急・救助」に掲載しています。

## 6-1 自主防災組織の現況

(平成26.4.1現在)

区分 市町村名	管内世帯数	組織数	組織されている 地域の世帯数	組織率
鳥取市	77,578	797	75,930	97.9%
倉吉市	20,484	142	14,110	68.9%
米子市	64,223	205	32,978	51.3%
境港市	15,145	39	9,384	62.0%
岩美町	4,363	9	3,832	87.8%
八頭町	6,038	129	6,012	99.6%
智頭町	2,772	48	1,576	56.9%
若桜町	1,472	21	731	49.7%
湯梨浜町	6,070	58	5,732	94.4%
三朝町	2,587	62	2,275	87.9%
北栄町	5,248	56	4,949	94.3%
琴浦町	6,426	154	6,356	98.9%
南部町	3,840	79	3,430	89.3%
伯耆町	3,772	104	3,589	95.1%
日吉津村	1,118	6	1,095	97.9%
大山町	5,743	169	5,738	99.9%
日南町	2,190	29	2,190	100.0%
日野町	1,437	52	1,437	100.0%
江府町	1,107	40	1,107	100.0%
鳥取県全体 (合計・平均)	231,613	2,199	182,451	78.8%

平成26年度消防防災震災対策現況調査より

(注)組織率は、組織されている地域の世帯数を管内世帯数で除したものである。

※管内世帯数は平成26年3月31日現在の値(住民基本台帳)

6-2 平成25年度災害対策啓発事業の実施状況

単位:回

区分 県及び市町村名	広報誌	講演会・ 研修会	新聞	ラジオ テレビ	冊子・ パンフレッ ト	映画資料 (ビデオ 等)	その他
鳥取県	3	4	0	0	1	0	1
鳥取市	6	1	0	12	1	0	0
米子市	10	0	0	20	0	0	0
倉吉市	2	0	0	0	0	0	0
境港市	0	1	0	0	0	0	0
岩美町	0	3	0	0	0	0	0
若桜町	3	0	0	0	0	0	0
智頭町	0	0	0	0	0	0	0
八頭町	0	0	0	0	0	0	0
三朝町	0	0	0	0	0	0	0
湯梨浜町	7	0	0	0	0	0	0
琴浦町	1	0	0	0	1	0	0
北栄町	1	1	0	0	0	0	0
日吉津村	0	0	0	0	1	0	0
大山町	4	1	0	0	0	0	0
南部町	3	0	0	0	0	0	0
伯耆町	1	0	0	1	0	0	0
日南町	0	1	0	0	0	0	0
日野町	3	0	0	0	0	0	0
江府町	2	0	0	0	0	0	0
市町村計	43	8	0	33	3	0	0

平成26年度消防防災震災対策現況調査より

6-3 平成25年度市町村別防災訓練実施状況

区分 市町村名	訓練回数 (延べ回数)	訓練の目的(回数)					訓練の形態(回数)		
		風水害	地震	大火災	土砂災害	その他	実動訓練	図上訓練	通信訓練 その他
鳥取市	5	1	2	1		1	5		
米子市	3		1		1	1	2	1	
倉吉市	0								
境港市	1					1	1		
岩美町	1		1				1		
若桜町	1		1		1		1		
智頭町	4	2		2			4		
八頭町	5	1		4			5		
三朝町	15	2		10	6	3	15		
湯梨浜町	4		1	3			4		
琴浦町	0								
北栄町	1		1				1		
日吉津村	1		1				1		
大山町	3	1		2			3		
南部町	0								
伯耆町	3	1		2			3		
日南町	4	1	1	2			4		
日野町	1				1		1		
江府町	1		1				1		
合計	53	9	10	26	9	6	52	1	0

平成26年度消防防災震災対策現況調査より



6-4 鳥取県防災行政無線等の施設

(1) 鳥取県防災行政用無線施設(平成26. 4. 1現在)

ア 地上系無線局(固定系及び移動系)

区分	施設名	施設数	無線局の種別・局数
統制局	鳥取県庁	1	固定局 1
支部局	総合事務所	5	固定局 5
中継局	中継局	8	固定局 8
			携帯基地局 4
移動局			陸上移動局 1
			携帯局 25
合計	県施設	14	(固定通信系)
			固定局 14
			(移動通信系)
			携帯基地局 4
			陸上移動局 1
			携帯局 25

イ 衛星系無線局

区分	施設名	施設数	無線局の種別・局数
統制局	鳥取県庁	1	地球局 1
支部局	総合事務所	5	VSAT地球局 5
端末局	県出先機関	1	VSAT地球局 1
	市町村	19	VSAT地球局 19
	消防機関	3	VSAT地球局 3
	防災関係機関	1	VSAT地球局 1
可搬局	可搬局	1	地球局 2
合計	県施設	8	(固定通信系)
	市町村	19	地球局 1
	消防機関	3	VSAT地球局 29
	防災関係機関	1	(移動通信系)
			地球局 2


(2)その他の防災用無線施設(平成26. 4. 1現在)

ア 無線局数

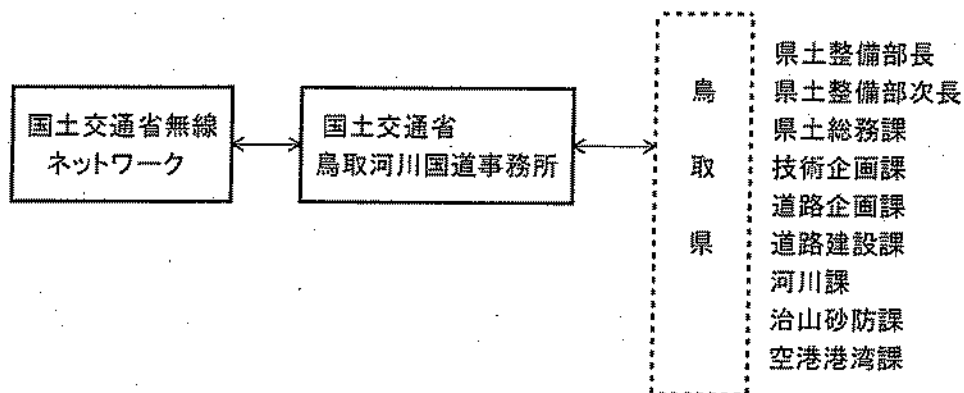
区分	施設名	施設数	無線局の種別・局数
消防防災用(無線局)	鳥取県庁	1	固定局 1
水防道路用(無線局)	鳥取県庁	1	固定局 1

(注)中央防災無線は、水防道路用無線局の回線を利用している。

イ 消防防災用無線

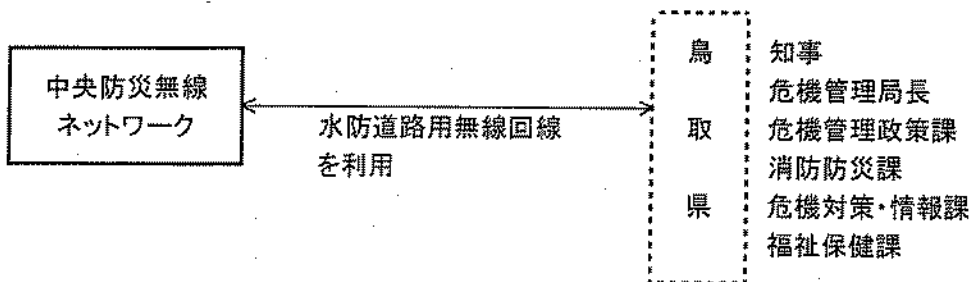


ウ 水防道路用無線



(注)各都道府県も、本県と同様な回線構成で国土交通省無線ネットワークに編入している。

エ 中央防災無線(緊急連絡用無線回線)



(注)各都道府県も、本県と同様な回線構成で中央防災無線ネットワークに編入している。



6-6 鳥取県防災行政用移動系無線局配備状況

(H25.4.1現在)

【陸上移動局、携帯局】

呼出名称	種別	所管課所	主な移動範囲	備考
防災鳥取 37	携帯局	厚生病院	鳥取県全域	防災相互波併専用
防災鳥取 38	携帯局	危機管理局	鳥取県全域	防災相互波併専用
防災鳥取 94	携帯局	東部総合事務所県土整備局	鳥取市、岩美郡	防災相互波併専用
防災鳥取 95	携帯局	八頭総合事務所県土整備局	八頭郡	防災相互波併専用
防災鳥取 96	携帯局	中部総合事務所県土整備局	倉吉市、東伯郡	防災相互波併専用
防災鳥取 97	携帯局	西部総合事務所県土整備局	米子市、境港市、西伯郡	防災相互波併専用
防災鳥取 98	携帯局	日野総合事務所県土整備局	日野郡	防災相互波併専用
防災鳥取 99	携帯局	危機管理局	鳥取県全域	防災相互波併専用
防災鳥取 201	陸上移動局	西部総合事務所	全国	防災相互波併専用
防災鳥取 航空隊2~14	携帯局	消防防災航空センター	鳥取県全域	防災相互波併専用
防災鳥取 航空隊16~18	携帯局	消防防災航空センター	全国	防災相互波併専用
防災鳥取 ヘリ1	携帯局	消防防災航空センター	全国	防災相互波併専用

## 6-7 震度観測点一覧

(平成26.4.1現在)

市町村名	震度観測点名称 (震度発表名称)	管理者	県震度情報NW システムで監視	備考
鳥取市	鳥取市吉方	気象庁		
	鳥取市吉成	防災科研	○	
	鳥取市国府町宮下	県	○	
	鳥取市福部町細川	県	○	
	鳥取市河原町渡一木	県	○	
	鳥取市用瀬町用瀬	県	○	
	鳥取市佐治町加瀬木	県	○	
	鳥取市気高町浜村	県	○	
	鳥取市鹿野町鹿野	県	○	
	鳥取市鹿野町鹿野小学校	防災科研		
	鳥取市青谷町青谷	県	○	
米子市	米子市博労町	気象庁		
	米子市東町	防災科研	○	
	米子市淀江町	県	○	
倉吉市	倉吉市岩倉長峯	気象庁		
	倉吉市葵町	防災科研	○	
	倉吉市関金町大鳥居	県	○	
境港市	境港市東本町	気象庁		
	境港市上道町	県	○	
岩美町	岩美町浦富	気象庁	○	
若桜町	鳥取若桜町若桜	県	○	
智頭町	智頭町智頭	気象庁	○	
八頭町	八頭町郡家	県	○	
	八頭町船岡	県	○	
	八頭町北山	県	○	
三朝町	三朝町大瀬	県	○	
北栄町	北栄町土下	県	○	
	北栄町由良宿	県	○	
湯梨浜町	湯梨浜町久留	県	○	
	湯梨浜町泊	県	○	
	湯梨浜町龍島	県	○	
琴浦町	琴浦町徳万	県	○	
	琴浦町赤碕	県	○	
	琴浦町赤碕中学校	防災科研		
日吉津村	日吉津村日吉津	県	○	
大山町	大山町末長	県	○	
	大山町御来屋	県	○	
	大山町赤坂	県	○	
南部町	鳥取南部町法勝寺	県	○	
	鳥取南部町天萬	県	○	
伯耆町	伯耆町吉長	県	○	
	伯耆町溝口	県	○	
日南町	日南町霞	県	○	
	日南町生山	防災科研		
日野町	鳥取日野町根雨	県	○	
江府町	江府町江尾	県	○	
合計	県	34	34	
	気象庁	6	2	
	防災科研	6	3	
	全体	46	39	

注(1)気象庁の震度発表対象となっている観測点について記載  
(2)防災科研:独立行政法人 防災科学技術研究所